
VYBRANÉ ASPEKTY VZDELANOSTNEJ ŠTRUKTÚRY OBYVATEĽSTVA SLOVENSKA V ČASOVO-PRIESTOROVÝCH SÚVISLOSTIACH

Viliam Lauko
Daniel Gurňák
František Križan

Problematika sledovania vývoja vzdelanostnej štruktúry obyvateľstva

- otázka dosiahnutého vzdelania a cenzus
- otázka priestorových jednotiek

Vybrané aspekty vzdelanostnej štruktúry obyvateľstva Slovenska v časovo-priestorových súvislostiach

Vývoj vzdelanostnej štruktúry obyvateľstva Slovenska: stredoškolsky vzdelaní

- r. 1910
- minimálne disparity v priestore

Tab. 1. Podiel stredoškolsky vzdelaného obyvateľstva (absolventov 4, 6 a 8-ročných stredných škôl) na celkovom obyvateľstve župy (vrátane slobodných kráľovských miest, resp. miest so zriadeným magistrátom na jej území) staršom ako 15 rokov.

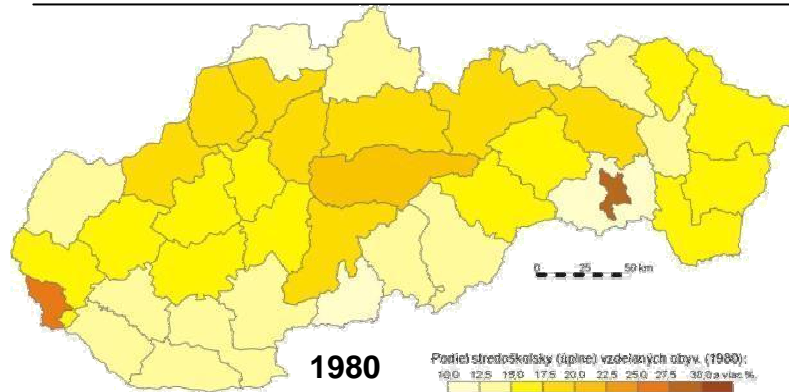
Rábska	Abodvoko-Turčianska	Bratislavská (Prešporská)	Spíšská	Turčianska	Zvolenská	Gemerská	Ostrihomská	Liptovská	Šarišská	Hontianska	Zemplínska	Úžská	Komárnianska	Novohradská	Nitrianska	Tekovská	Močonská	Trenčianska	Oravská
7,2%	7,0%	6,8%	6,5%	6,4%	5,7%	5,5%	5,3%	5,3%	4,8%	4,6%	4,2%	4,2%	4,2%	4,2%	4,0%	3,9%	3,6%	3,5%	3,4%

Zdroj: Kol. (1920, 1916).

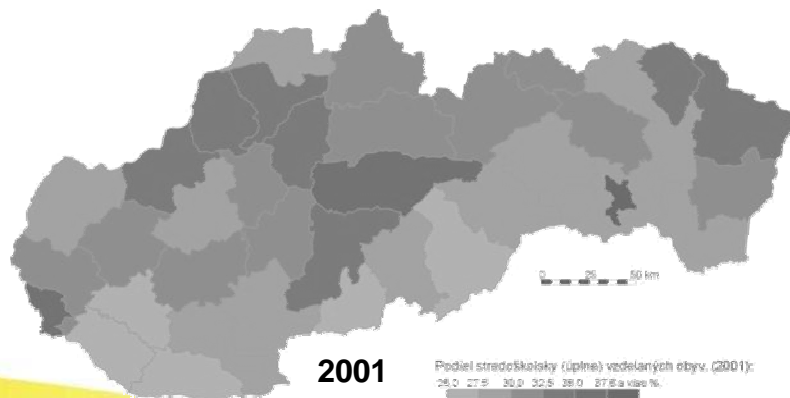
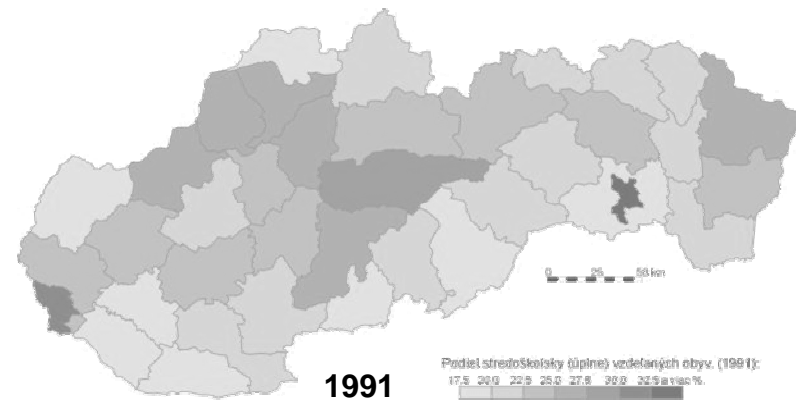
- kvalitatívny posun vzdelanostnej úrovne

Vybrané aspekty vzdelanostnej štruktúry obyvateľstva Slovenska v časovo-priestorových súvislostiach

Vývoj vzdelanostnej štruktúry obyvateľstva Slovenska: stredoškolsky vzdelaní

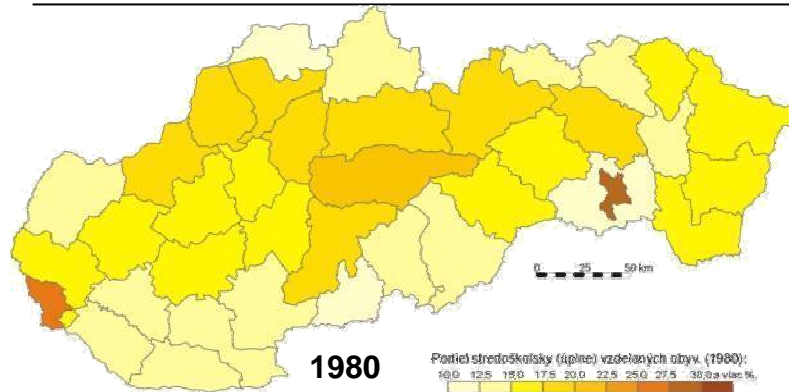


rozdiel medzi max-min → 18 %, 2,5x

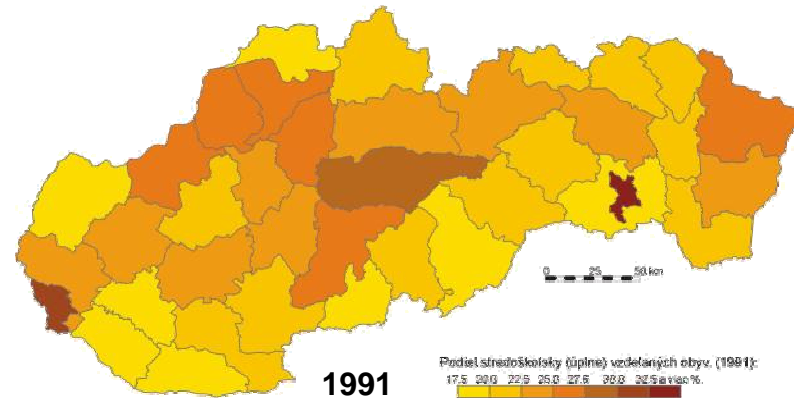


Vybrané aspekty vzdelanostnej štruktúry obyvateľstva Slovenska v časovo-priestorových súvislostiach

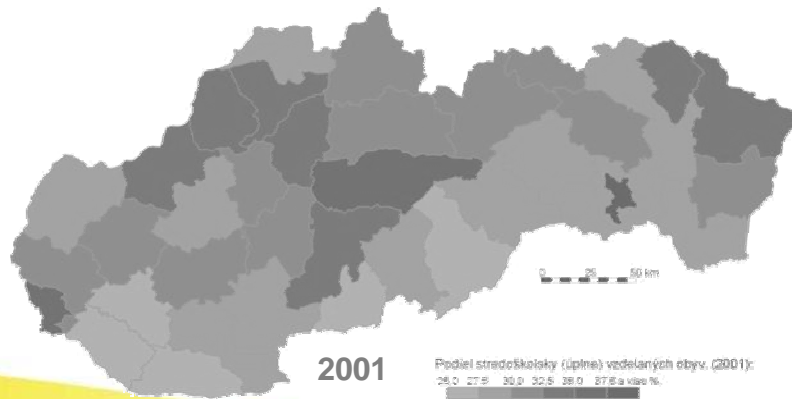
Vývoj vzdelanostnej štruktúry obyvateľstva Slovenska: stredoškolsky vzdelaní



rozdiel medzi max-min → 18 %, 2,5x

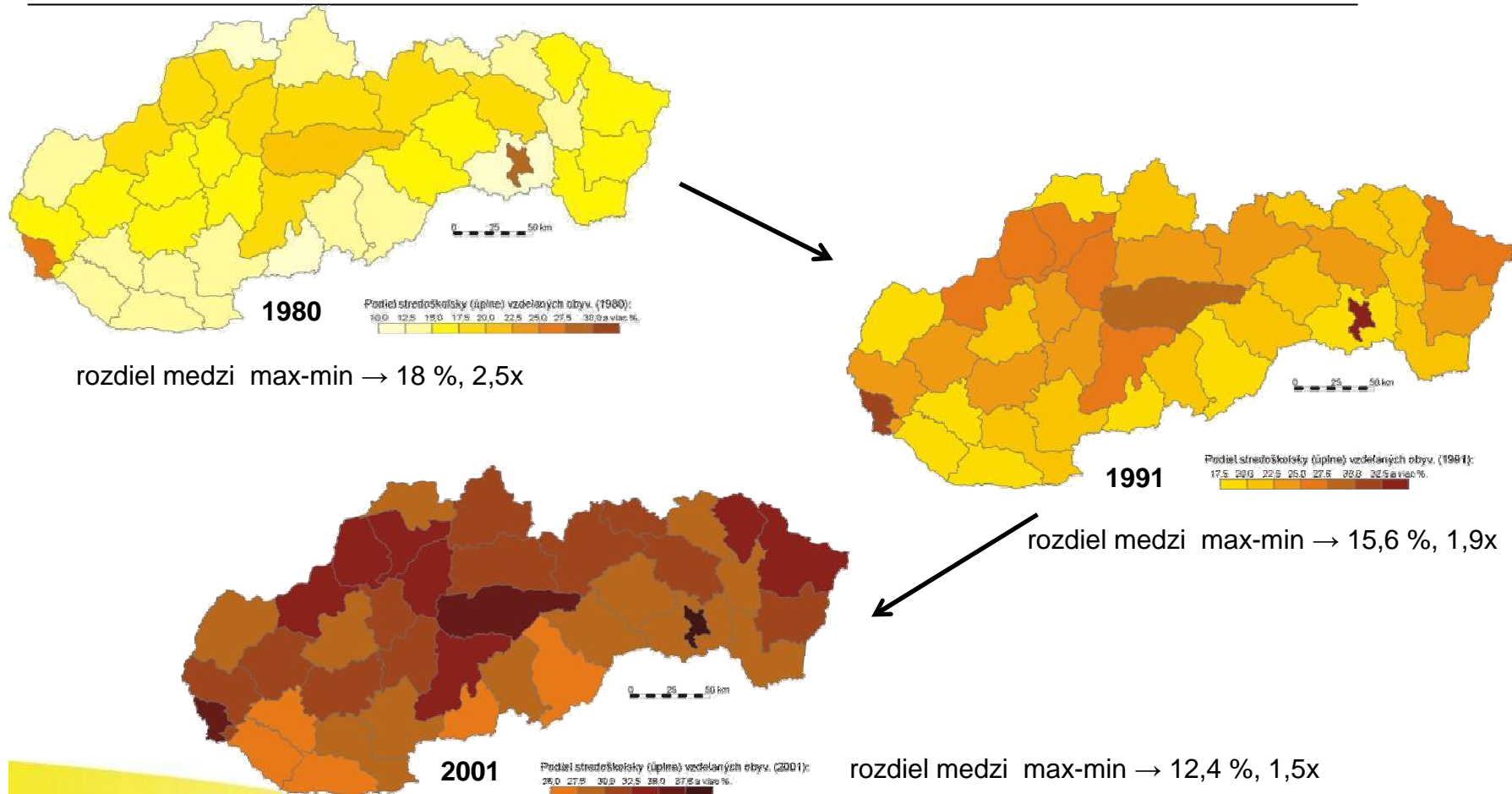


rozdiel medzi max-min → 15,6 %, 1,9x



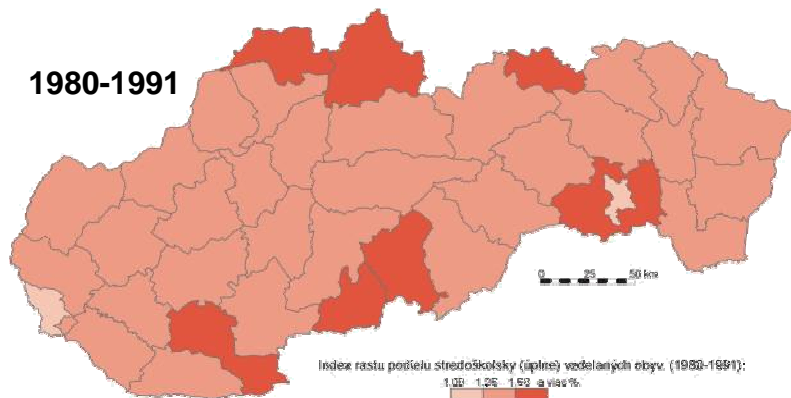
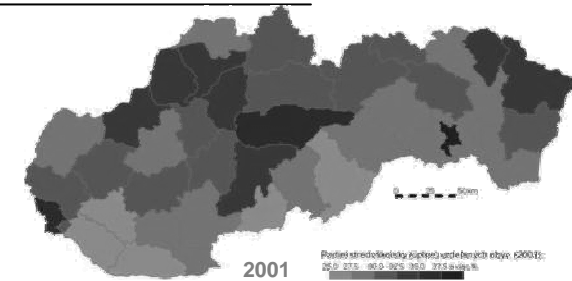
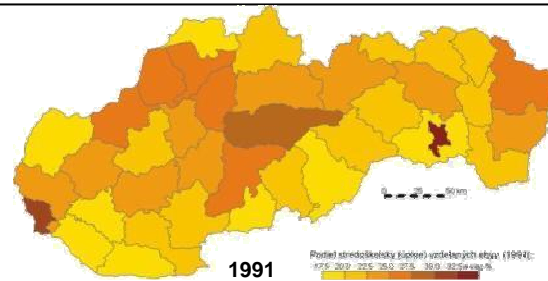
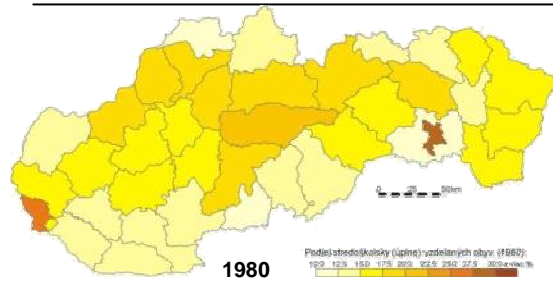
Vybrané aspekty vzdelanostnej štruktúry obyvateľstva Slovenska v časovo-priestorových súvislostiach

Vývoj vzdelanostnej štruktúry obyvateľstva Slovenska: stredoškolský vzdelaní



Vybrané aspekty vzdelanostnej štruktúry obyvateľstva Slovenska v časovo-priestorových súvislostiach

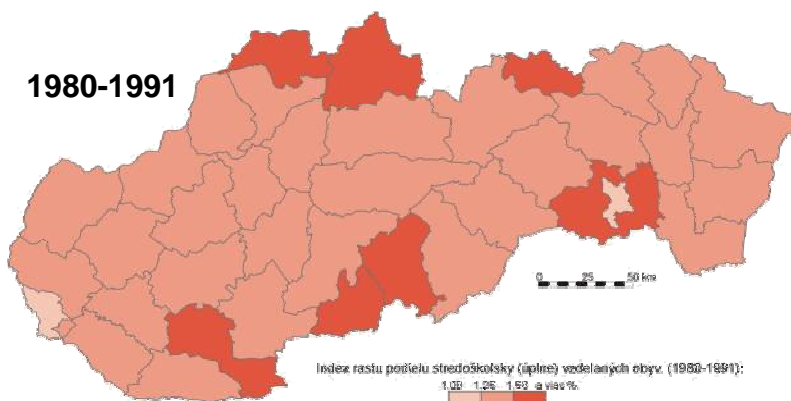
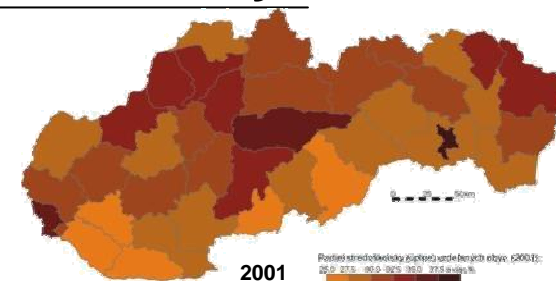
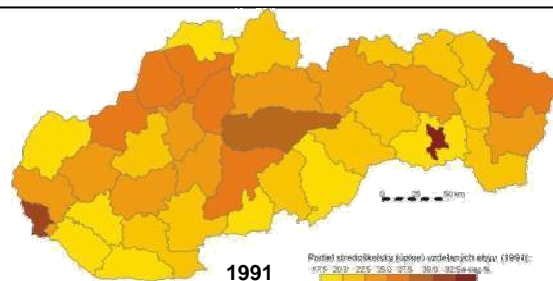
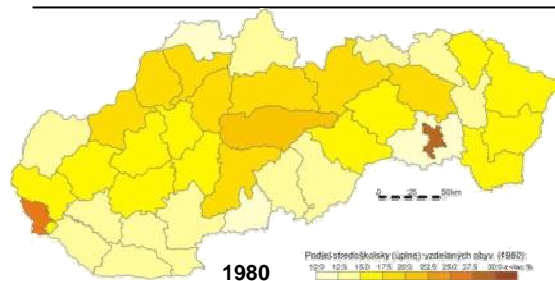
Vývoj vzdelanostnej štruktúry obyvateľstva Slovenska: stredoškolsky vzdelaní



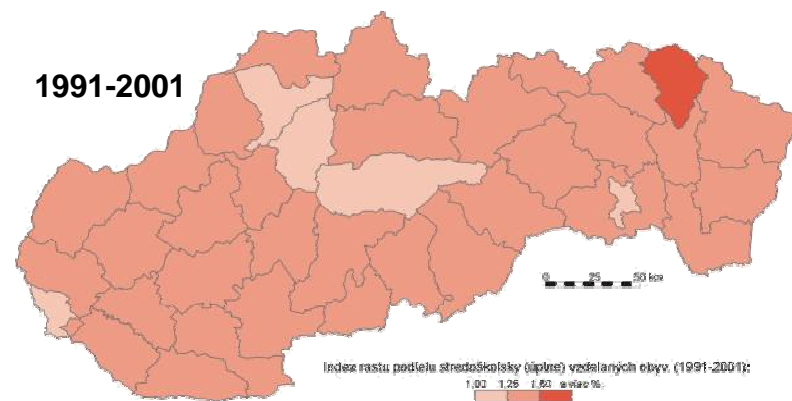
index rastu → 1,43
abs. 310 000

Vybrané aspekty vzdelanostnej štruktúry obyvateľstva Slovenska v časovo-priestorových súvislostiach

Vývoj vzdelanostnej štruktúry obyvateľstva Slovenska: stredoškolsky vzdelaní



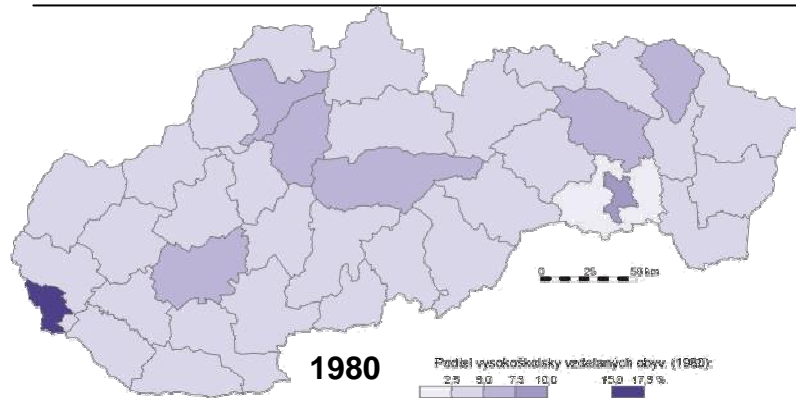
index rastu → 1,43
abs. 310 000



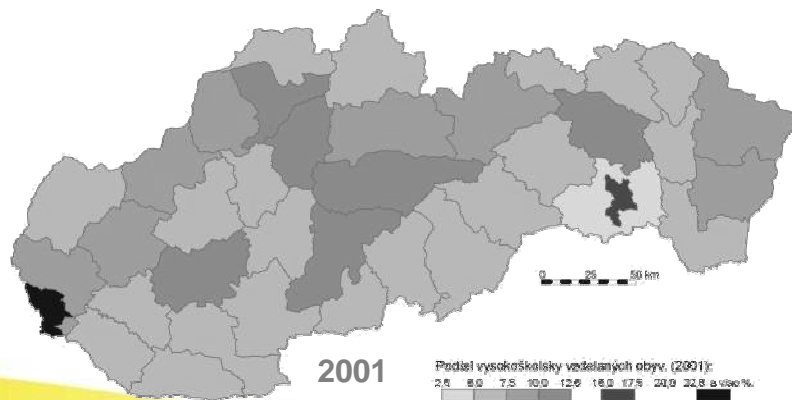
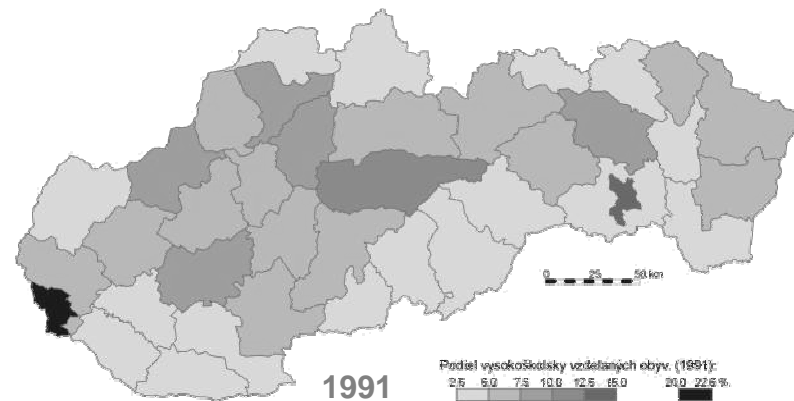
index rastu → 1,34
abs. 393 000

Vybrané aspekty vzdelanostnej štruktúry obyvateľstva Slovenska v časovo-priestorových súvislostiach

Vývoj vzdelanostnej štruktúry obyvateľstva Slovenska: vysokoškolsky vzdelaní

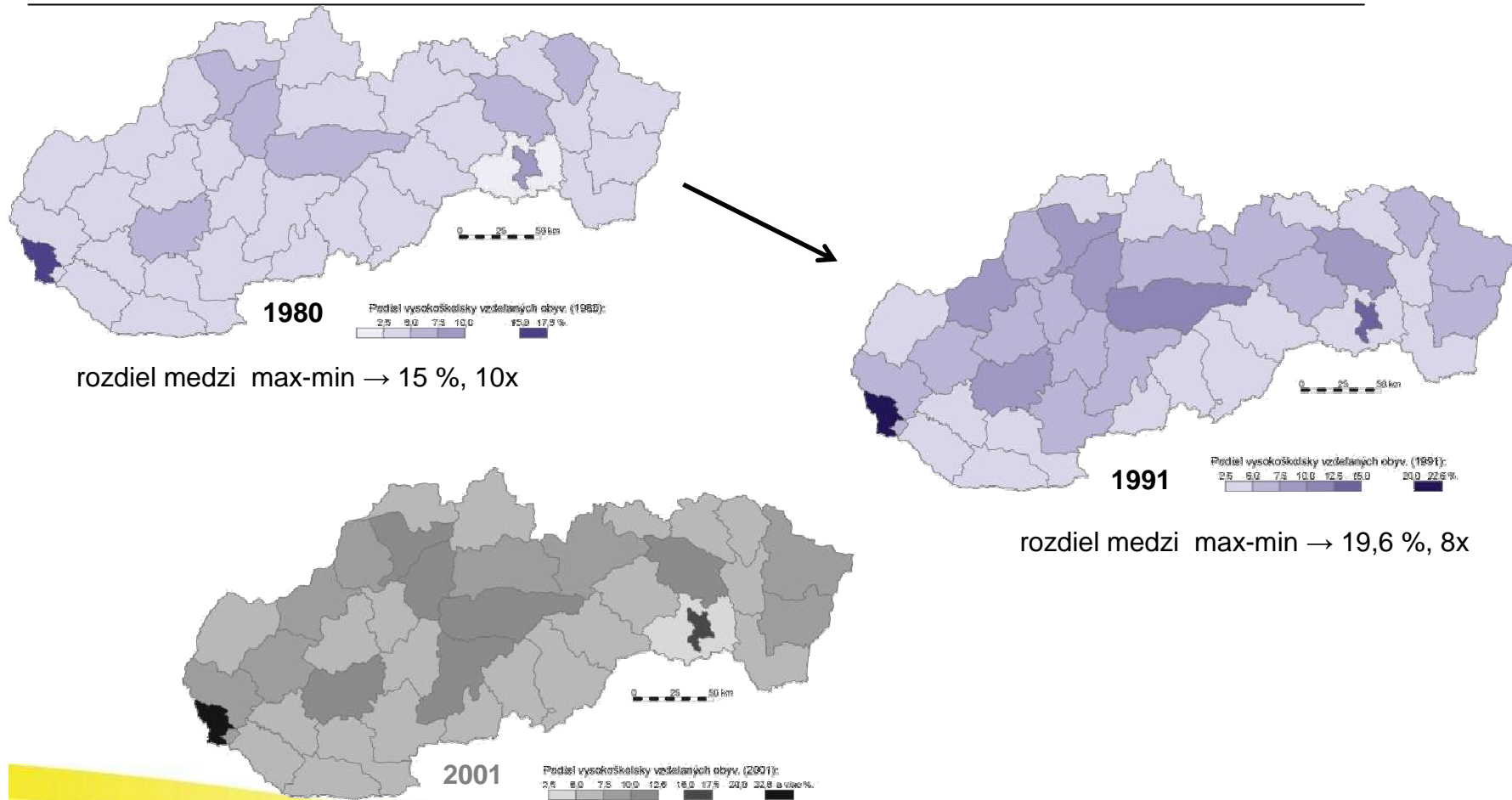


rozdiel medzi max-min → 15 %, 10x



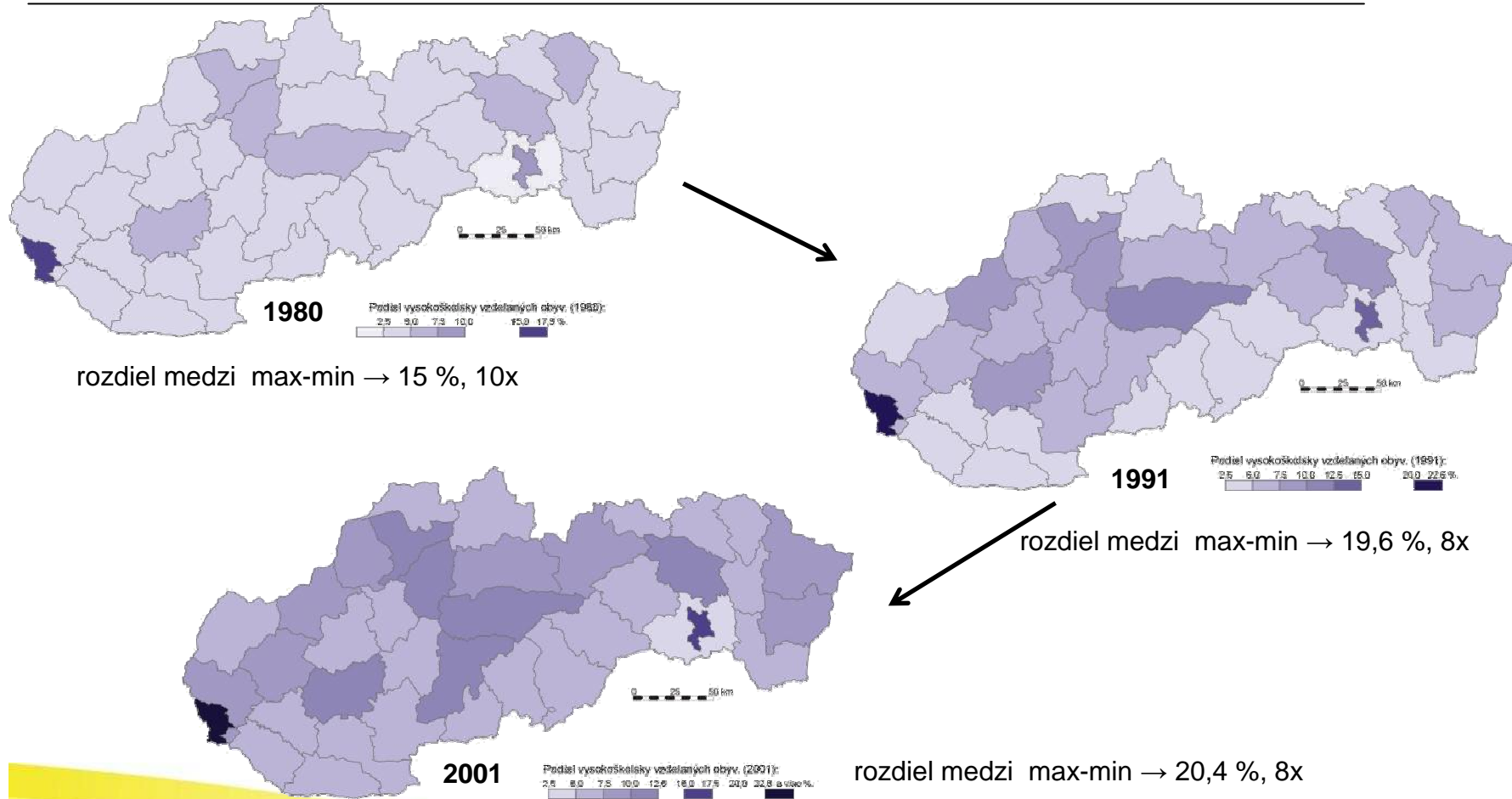
Vybrané aspekty vzdelanostnej štruktúry obyvateľstva Slovenska v časovo-priestorových súvislostiach

Vývoj vzdelanostnej štruktúry obyvateľstva Slovenska: vysokoškolsky vzdelaní



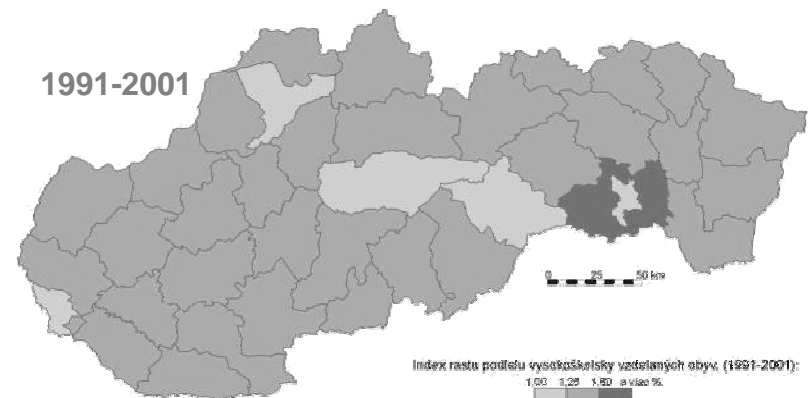
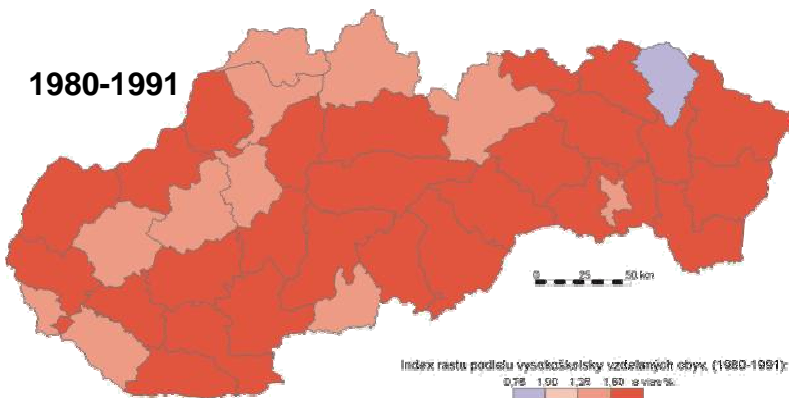
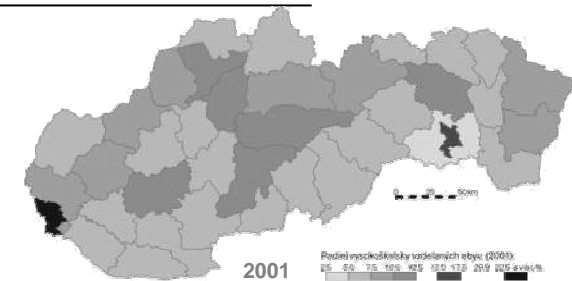
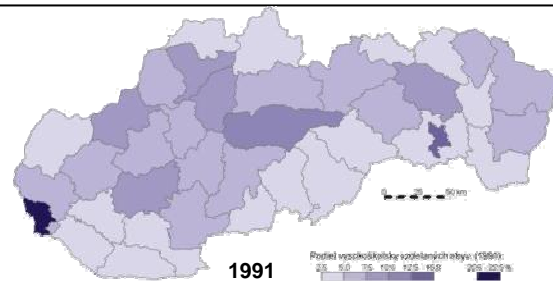
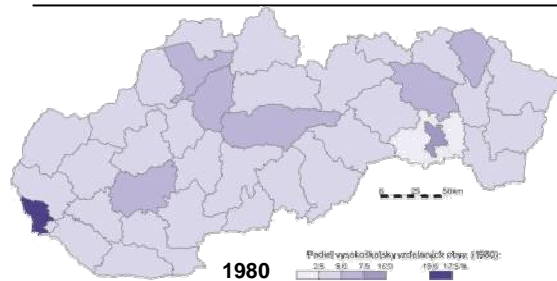
Vybrané aspekty vzdelanostnej štruktúry obyvateľstva Slovenska v časovo-priestorových súvislostiach

Vývoj vzdelanostnej štruktúry obyvateľstva Slovenska: vysokoškolsky vzdelaní



Vybrané aspekty vzdelanostnej štruktúry obyvateľstva Slovenska v časovo-priestorových súvislostiach

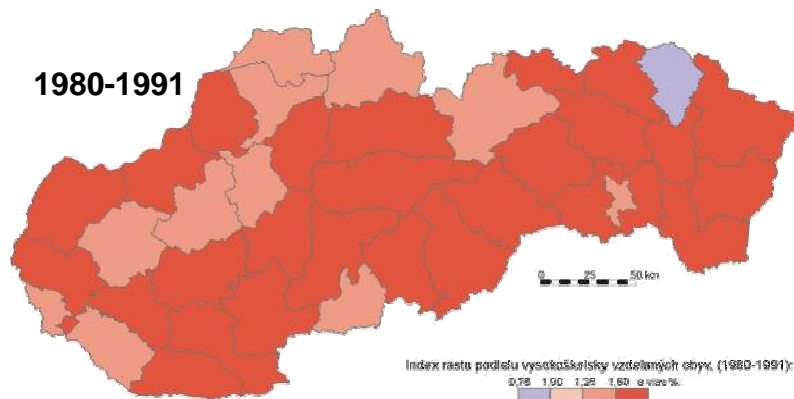
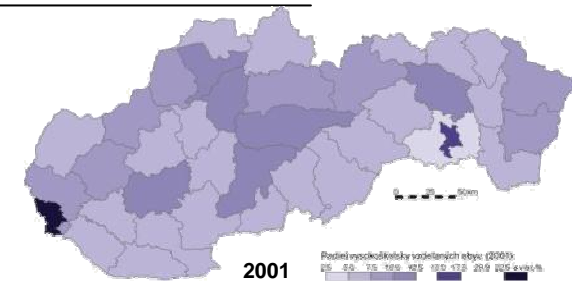
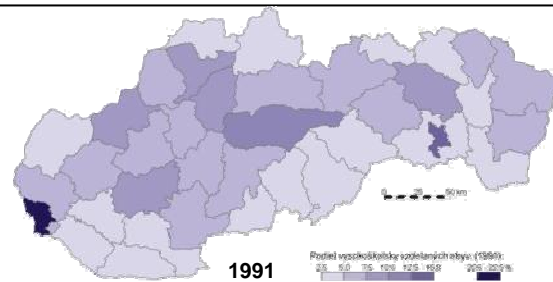
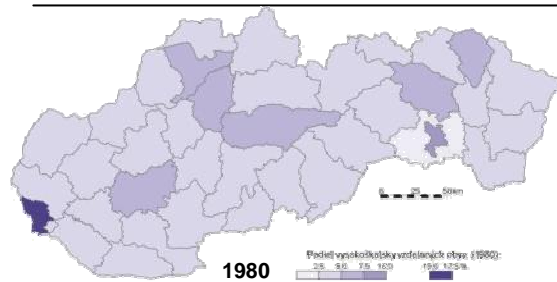
Vývoj vzdelanostnej štruktúry obyvateľstva Slovenska: vysokoškolsky vzdelaní



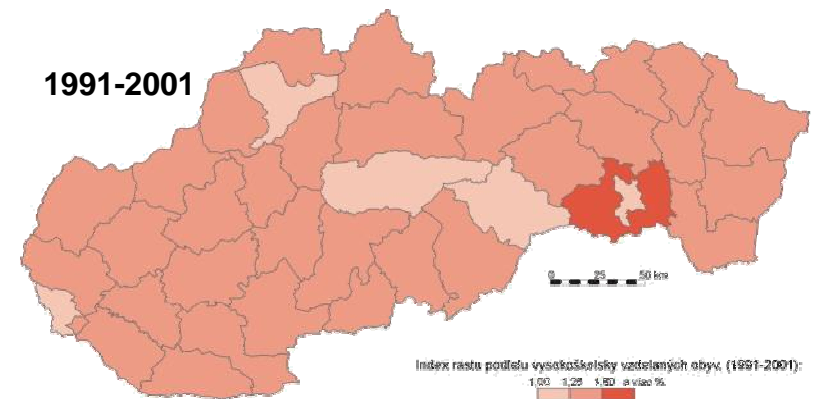
index rastu → 1,52
abs. 116 000

Vybrané aspekty vzdelanostnej štruktúry obyvateľstva Slovenska v časovo-priestorových súvislostiach

Vývoj vzdelanostnej štruktúry obyvateľstva Slovenska: vysokoškolsky vzdelaní



index rastu → 1,52
abs. 116 000



index rastu → 1,34
abs. 128 000

Základné vývojové trendy vo vývoji vzdelanostnej štruktúry obyvateľstva Slovenska

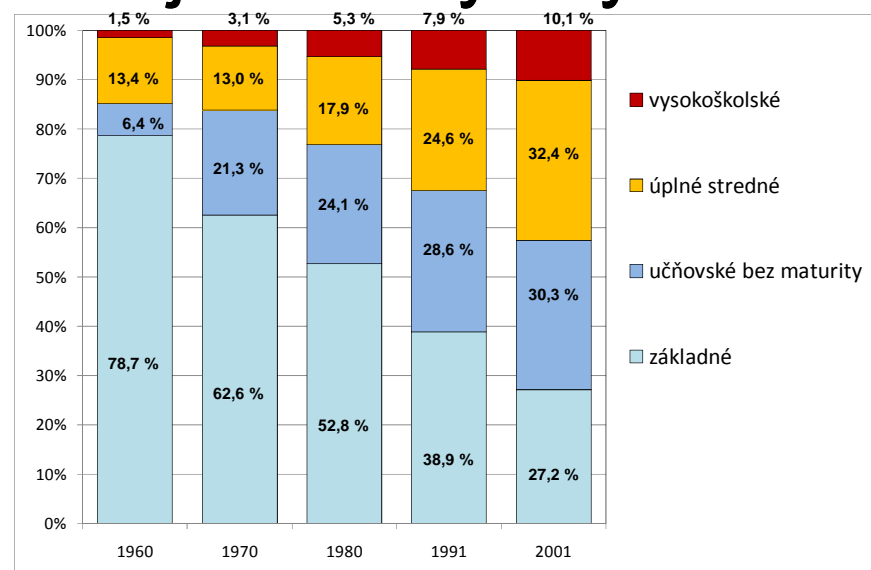
- stálosť disparít v priestore
- výraznejšie disparity v prípade VŠ
- zlepšovanie vzdelanostnej štruktúry obyvateľstva
- vybrané problémy

Základné vývojové trendy vo vývoji vzdelanostnej štruktúry obyvateľstva Slovenska

- stálosť disparít v priestore
- výraznejšie disparity v prípade VŠ
- zlepšovanie vzdelanostnej štruktúry obyvateľstva
- vybrané problémy

Základné vývojové trendy vo vývoji vzdelanostnej štruktúry obyvateľstva Slovenska

- stálosť disparít v priestore
- výraznejšie disparity v prípade VŠ
- zlepšovanie vzdelanostnej štruktúry obyvateľstva



- vybrané problémy

Základné vývojové trendy vo vývoji vzdelanostnej štruktúry obyvateľstva Slovenska

- stálosť disparít v priestore
- výraznejšie disparity v prípade VŠ
- zlepšovanie vzdelanostnej štruktúry obyvateľstva
- vybrané problémy:
 - Bolonská charta,
 - kvantita vz. kvalita