
Porovnání krajů v NUTS II Jihovýchod

L. Měrtlová

Regiony soudržnosti v ČR



Kraj Vysočina - charakteristika



- Kraj Vysočina se rozkládá na ploše 679 600 ha
 - celkový počet obyvatel je 513 195
 - 704 obcí,
 - 4 města nad 10 000 obyvatel
 - Hustota obyvatelstva 75 lidí / km²
 - 1 město statutární s 50 000 obyvateli
 - Výhody pro bydlení na vesnici a výhody městského centra
-

Kraj Jihomoravský - charakteristika



- Jihomoravský kraj se rozkládá na ploše 719 555 ha
- celkový počet obyvatel je
- 1 140 000
- 673 obcí, 49 měst, 7 okresů
- statutární město Brno s
- 370 000 obyvateli
- Kraj s vysokým ekonomickým potenciálem
- Vysoká úroveň zemědělství
- Nadprůměrná vzdělanostní úroveň obyvatele v kraji

Obyvatelstvo kraj Vysočina

- k 1.1.2010 celkem 514 992 obyvatel
 - o 4 225 obyvatel více než v roce 2005 -
nárůst o 0,83 %
 - Ekonomicky aktivní obyvatelstvo k 1.1.2010
celkem 255 500 obyvatel, nárůst 1600 proti
roku 2005, tj. 0,63 %
-

Obyvatelstvo Jihomoravský kraj

- k 1.1.2010 celkem 1 151 708 obyvatel
 - o 23 500 obyvatel více než v roce 2005 -
nárůst o 2,0 %
 - Ekonomicky aktivní obyvatelstvo k 1.1.2010
celkem 568 600 obyvatel, nárůst 9500 proti
roku 2005, tj. 1,7 %
-

HDP v běžných cenách mil. Kč

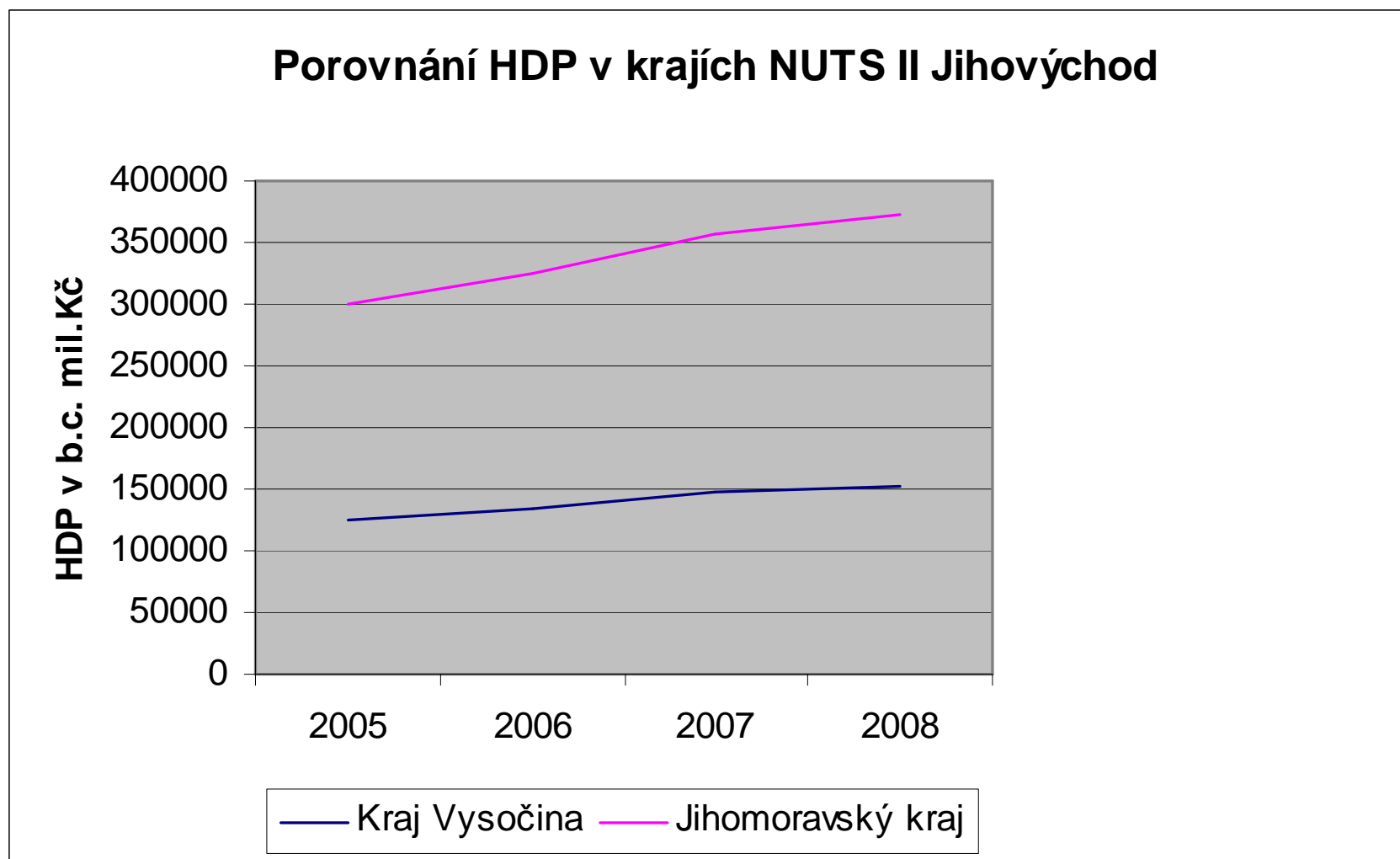
■ Kraj Vysočina

- Rok 2005 126 025
- Rok 2006 135 150
- Rok 2007 147 958
- Rok 2008 152 148
- Rok 2009 139 522
- Rok 2010

■ Jihomoravský kraj

- Rok 2005 299 839
- Rok 2006 325 128
- Rok 2007 357 402
- Rok 2008 373 500
- Rok 2009 379 669
- Rok 2010

Makroekonomické ukazatele - HDP v obou krajích



HDP na obyvatele v běžných cenách v Kč

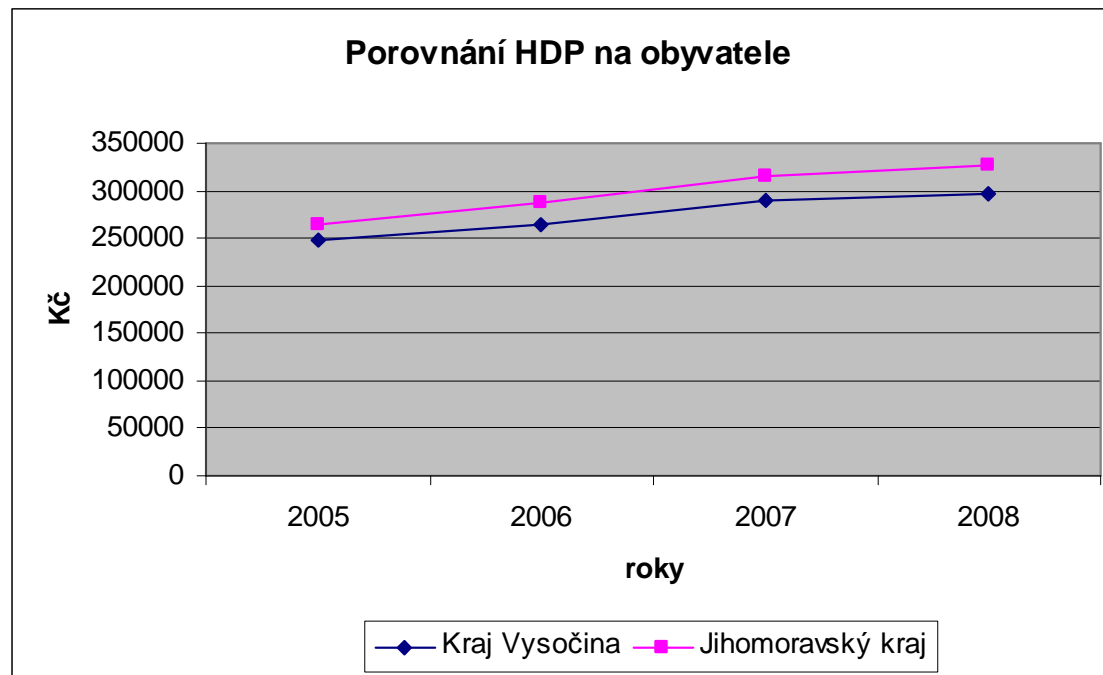
■ Vysočina

■ Rok 2005	247 109
■ Rok 2006	264 423
■ Rok 2007	288 667
■ Rok 2008	295 785
■ Rok 2009	270 743

■ Jihomoravský kraj

■ Rok 2005	265 278
■ Rok 2006	287 472
■ Rok 2007	314 774
■ Rok 2008	326 596
■ Rok 2009	328 816

HDP na obyvatele



Zaměstnanost

Vysočina

- Ek.ak. 247800 obyvatel
58,3%
- Z toho:
 - v zem.les.a ryb. 9,4%
 - prům. a staveb. 44,3%
 - službách 46,2%
- Ekon.neaktivní 41,7%

Jihomoravský kraj

- Ek.ak. 537000 obyvatel
57 %
- Z toho:
 - v zem.les.a ryb. 3,2 %
 - prům. a staveb. 41,2%
 - službách 55,6%
- Ekon.neaktivní 43 %

Nezaměstnanost

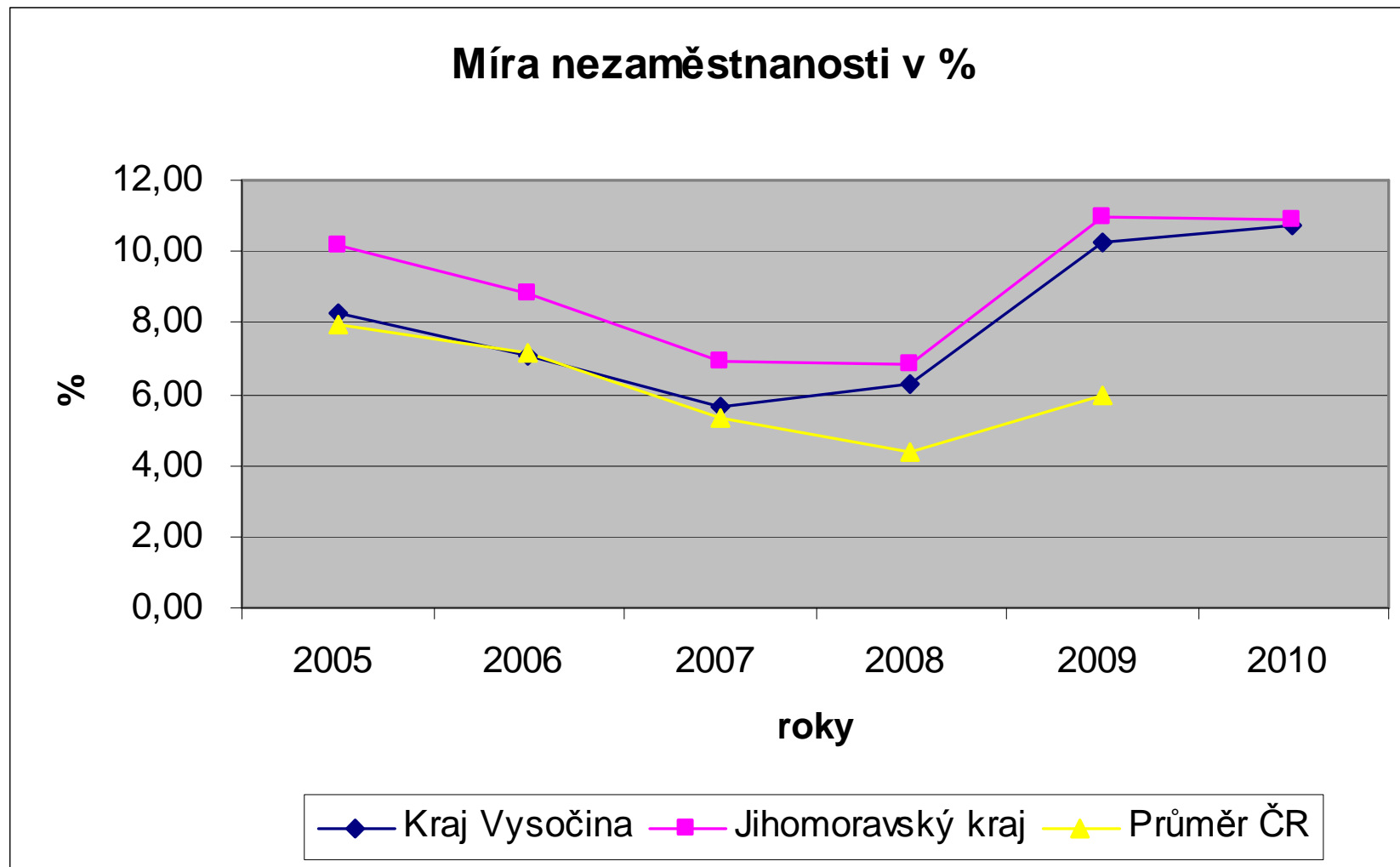
Vysočina

	%
■ Rok 2005	8,23
■ Rok 2006	7,1
■ Rok 2007	5,63
■ Rok 2008	6,27
■ Rok 2009	10,25
■ Rok 2010	10,73
■ Rok 2011	8,25

Jihomoravský kraj

	%
■ Rok 2005	10,21
■ Rok 2006	8,82
■ Rok 2007	6,92
■ Rok 2008	6,83
■ Rok 2009	11,00
■ Rok 2010	10,87
■ Rok 2011	9,13

Míra nezaměstnanosti v NUTS II a v ČR



Počet uchazečů na pracovní místo

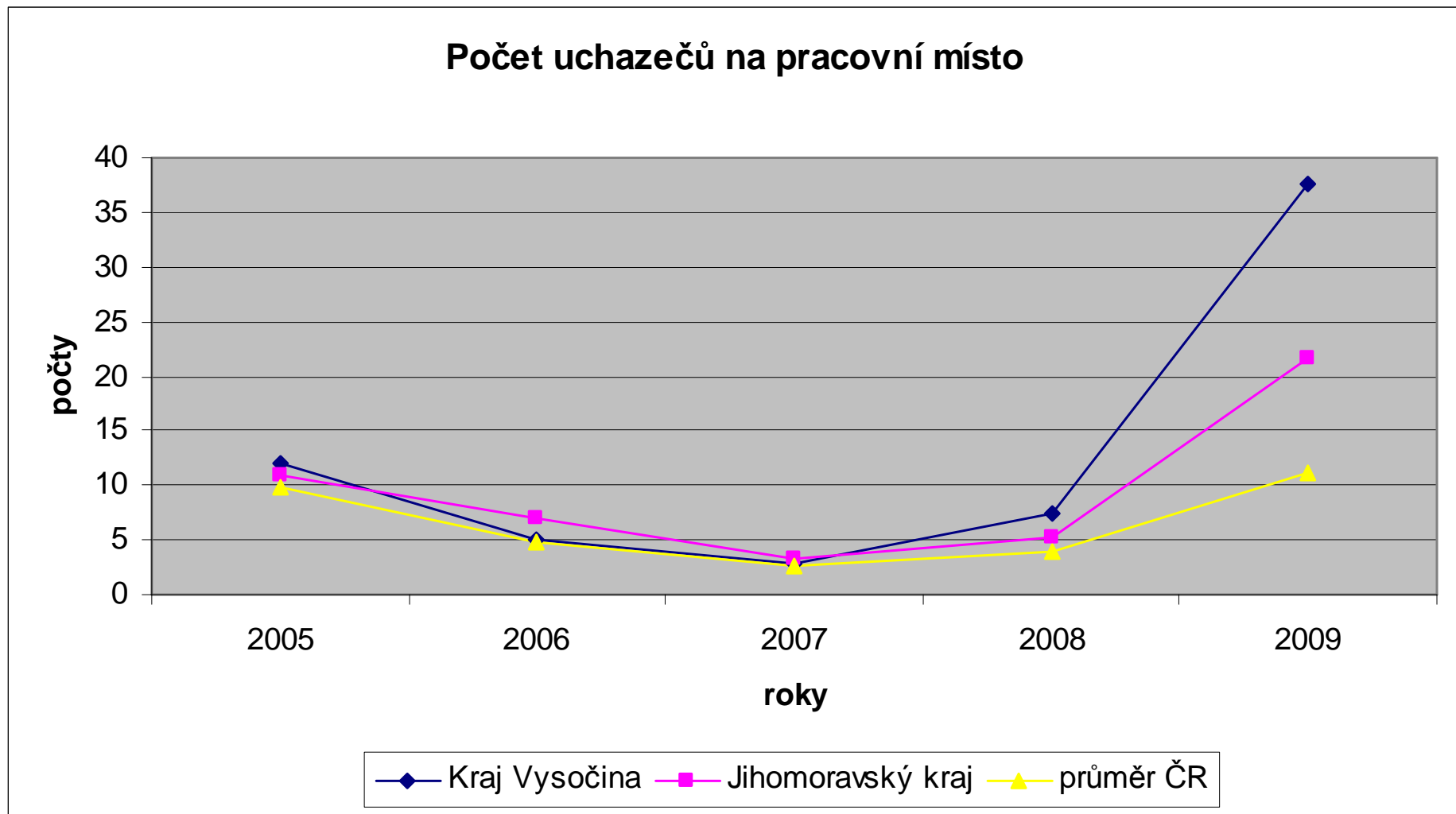
Kraj Vysočina

■ Rok 2005	11,92
■ Rok 2006	4,93
■ Rok 2007	2,81
■ Rok 2008	7,4
■ Rok 2009	37,49
■ Rok 2010	32,11

Jihomoravský kraj

■ Rok 2005	10,91
■ Rok 2006	6,91
■ Rok 2007	3,22
■ Rok 2008	5,22
■ Rok 2009	21,69
■ Rok 2010	23,46

Počet uchazečů na pracovní místo

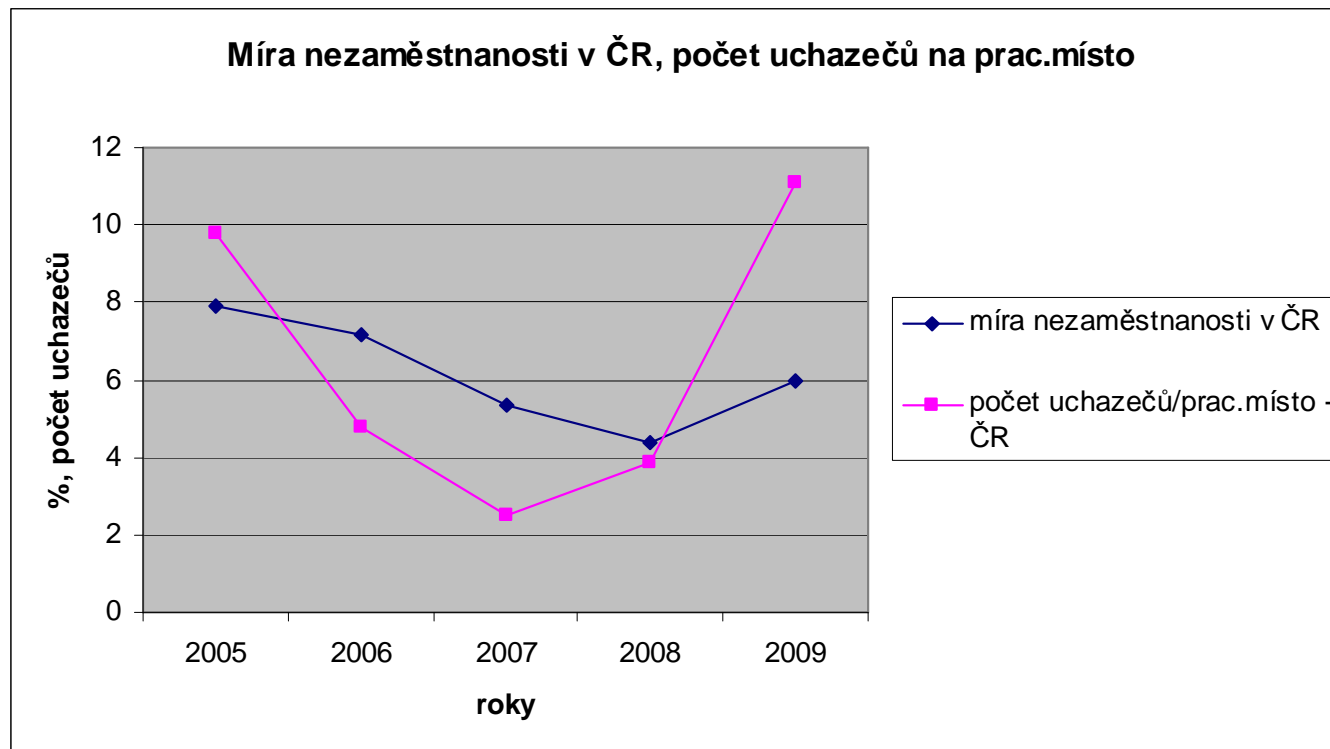


Nezaměstnanost v ČR

- Nezaměstnanost % Uchazeči / 1 volné pracovní místo

■ 2005	7,93	9,78
■ 2006	7,14	4,80
■ 2007	5,32	2,52
■ 2008	4,39	3,86
■ 2009	6,00	11,10

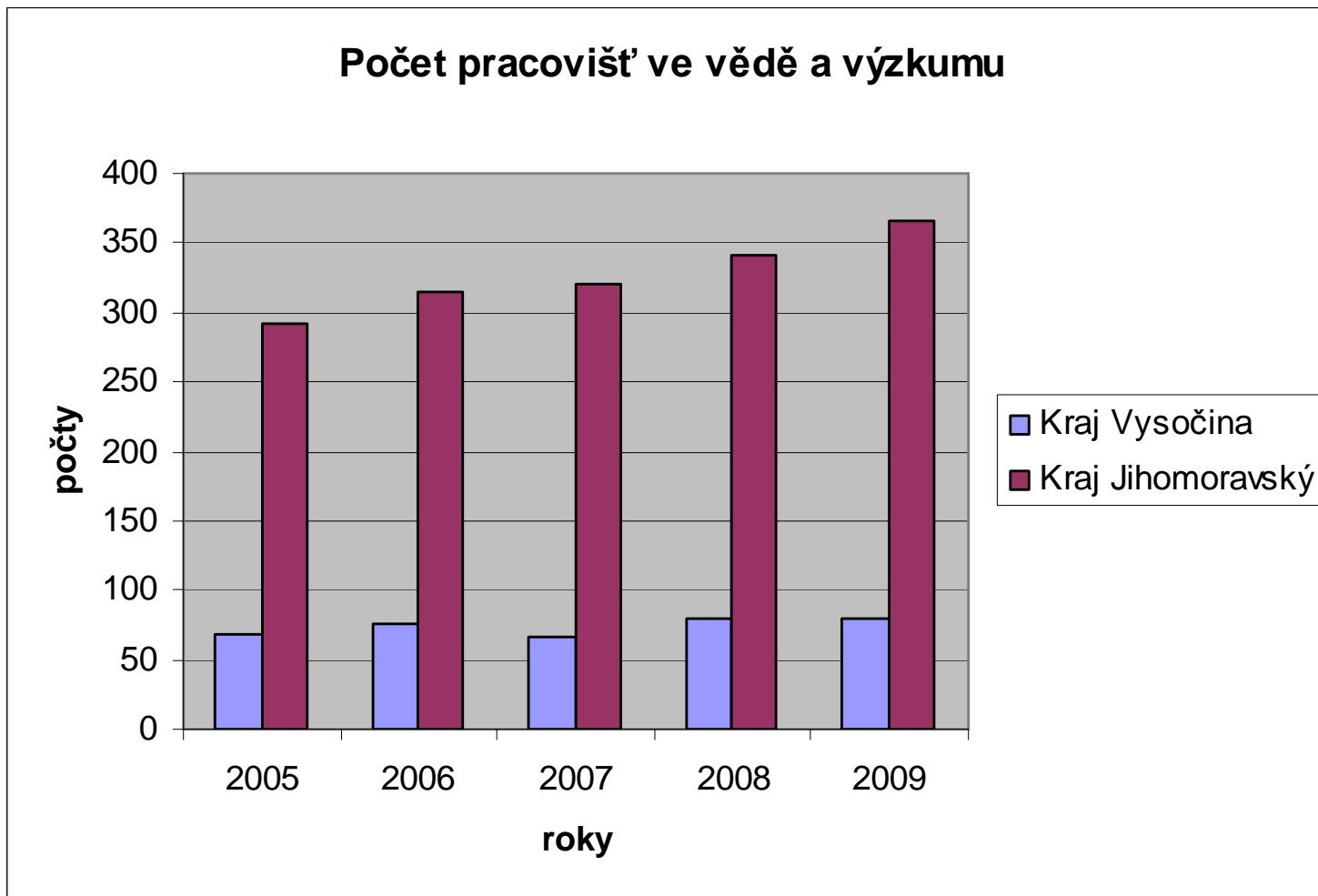
Míra nezaměstnanosti v ČR, počet uchazečů/pracovní místo



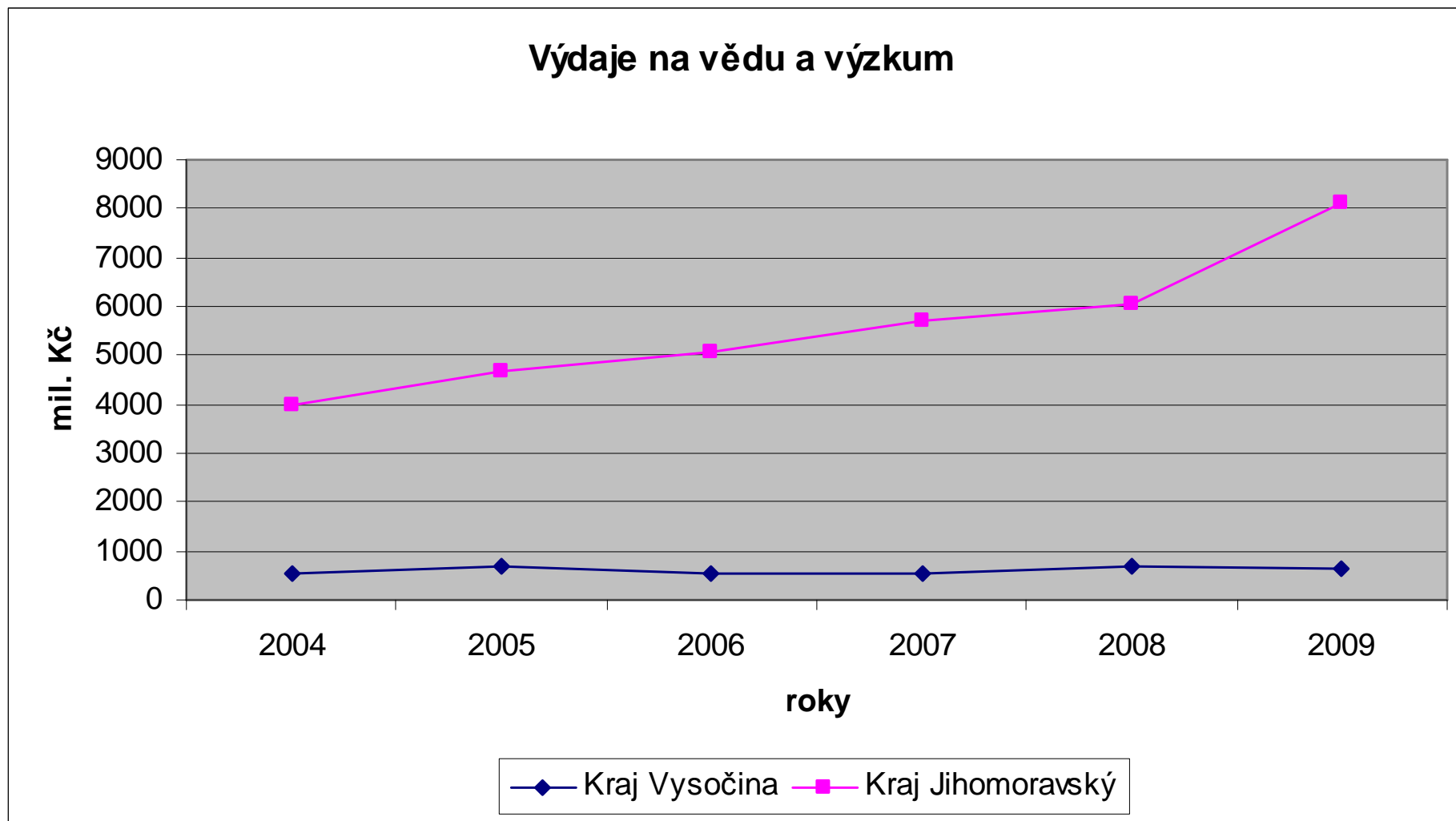
Ukazatele vědy a výzkumu

ukazatele vědy a výzkumu	2004	2005	2006	2007	2008	2009
pracovníci ve VaV - Vysočina	243	369	258	305	387	358
pracovníci ve VaV - Jihomoravský kraj	2244	3596	3705	3749	4723	5136
pracovníci ve VaV - ČR	x	65379	69162	73081	74508	75800
výdaje na VaV - Kraj Vysočina	529,3	706,8	517,2	537,6	697,8	645,9
výdaje na VaV - Jihomoravský kraj	3964	4653,7	5057	5725,6	6047	8126,5
výdaje na VaV - ČR	x	42198	49900	54284	54108	55400

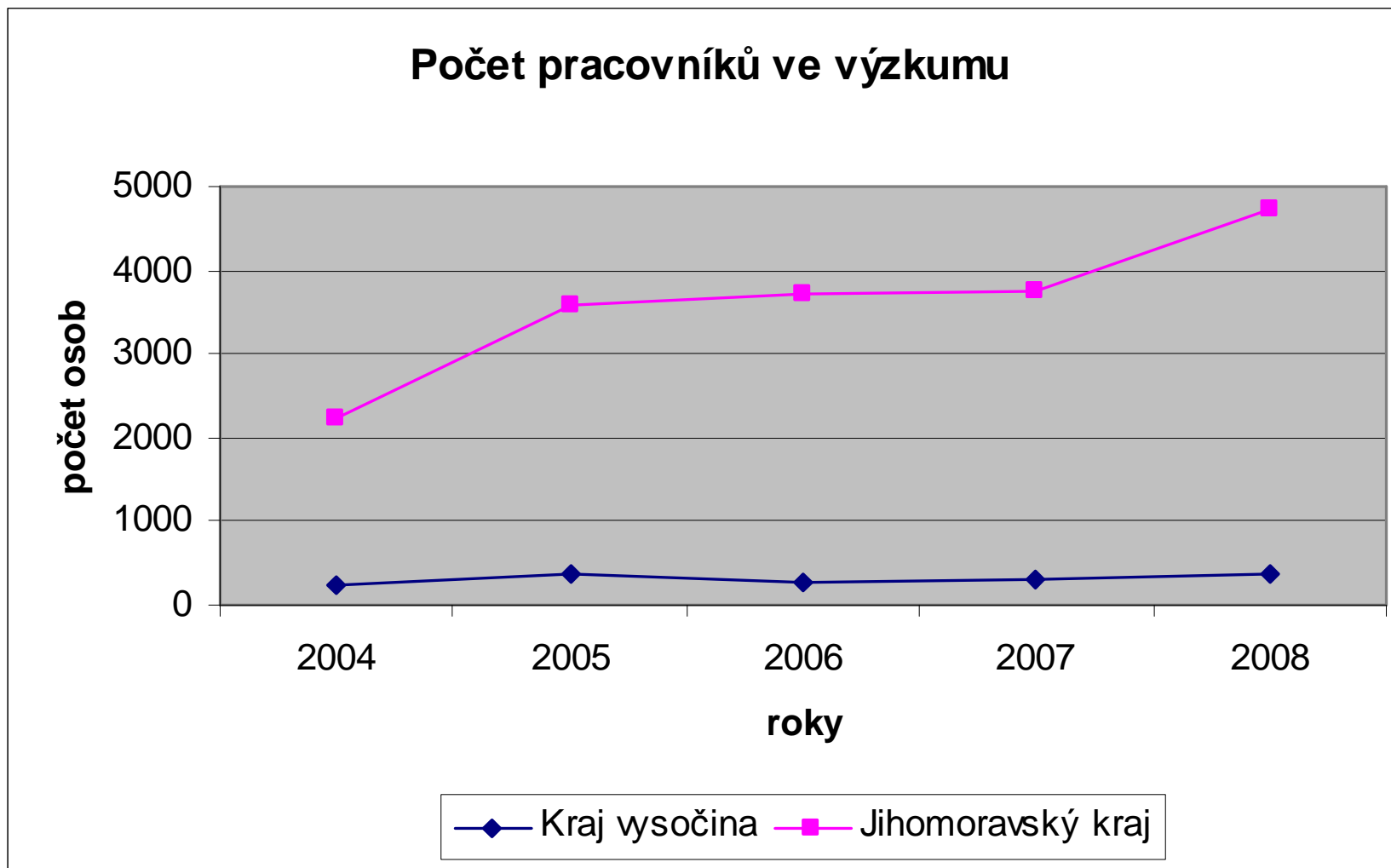
Porovnání inovační výkonnosti



Inovační výkonnost



Inovační výkonnost



Závěr

- Odlišné výsledky 2 krajů v regionu soudržnosti
 - Odlišné podmínky v lidských zdrojích a trhu práce
 - Odlišné předpoklady ekonomického růstu
 - Je nutno hledat optimální pohledy na další rozvoj obou krajů v rámci regionu soudržnosti
-

-
- Děkuji za pozornost
-