

Analýza podnikatelského prostředí

Botlíková Milena

Botlík Josef



SO ORP	POČET REGISTROVANÝCH SUBJEKTŮ									
	2005	2006	2007	2008	2009	2010	2011	2012	Pořadí	
	+	+	+	+	+	+	+	+	2005	2012
Bílovec	4 450	4556	4 624	4 787	4 810	4 902	5 022	5 049	15	16
Bohumín	4 822	4894	4 936	5 095	5 229	5 361	5 528	5462	14	13
Bruntál	8 110	8161	8 239	8 346	7993	7858	7 930	7797	8	10
Český Těšín	4 931	4989	5 041	5 160	5 189	5 225	5 263	5063	13	15
Frenštát p. R.	3 561	3 599	3 641	3 779	3 855	3 938	4 029	4 094	17	17
Frýdek-Místek	20 559	20 789	21 242	21 922	22 031	22 466	23 078	22824	3	2
Frýdlant n. O.	4 361	4 442	4 554	4 733	4 805	5 022	5 265	5 380	16	14
Havířov	15 254	15 339	15 469	15 744	15 809	15 893	15778	14 762	4	4
Hlučín	6 646	6 773	7 021	7 243	7 324	7 611	7 877	7 832	11	9
Jablunkov	3 456	3504	3 575	3 674	3250	3 395	3 550	3 640	19	19
Karviná	10 008	9987	10 101	10 257	10 196	10 227	10 144	9 669	5	6
Kopřivnice	7 245	7 346	7 436	7 658	7 730	7 875	7 900	7758	10	11
Kravaře	3 557	3 637	3 747	3 857	3 987	4 046	4 125	4090	18	18
Krnov	7 566	7 707	7 836	8 079	7944	8 069	8 194	8127	9	8
Nový Jičín	9 546	9 710	9 845	10 054	9873	9 927	10 064	9824	6	5
Odry	3 124	3 142	3 161	3 266	3222	3 261	3 282	3205	21	21
Opava	21 003	21 335	21 691	22 098	22 100	22 529	22 782	22267	2	3
Orlová	5 341	5270	5 384	5 556	5 604	5 652	5 723	5488	12	12
Ostrava	70 856	71 613	72 897	73 599	74 848	76 393	77 465	76792	1	1
Rýmařov	3 203	3 213	3 244	3 313	3265	3 287	3 335	3296	20	20
Třinec	9 055	9 132	9 274	9 495	9420	9 646	9 752	9596	7	7
Vítkov	2 393	2 436	2 469	2 540	2396	2 474	2 501	2496	22	22
průměr	10411	10526	10701	10921	10949	11139	11299	11114		
průměr bez OV	6878	6955	7067	7246	7219	7333	7440	7292		

MALE A STREDNI PODNIKY
ABSOLUTNI HODNOTY



	PODNIKY/1000 obyv.				Meziroční změny (v %)				
	2005	2007	2011	2012	2007/2005	2007/2011	2012/2011	2012/2005	2012/2007
Bílovec	172,63	178,98	193,5	195,26	3,7	8,1	0,9	36,73	9,1
Bohumín	139,65	142,58	162	160,61	2,1	13,6	-0,9	14,89	12,65
Bruntál	207,69	211,68	207,4	205,19	1,9	-2,0	-1,1	-1,24	-3,07
Český Těšín	182,72	188,65	200	192,74	3,2	6,0	-3,6	5,42	2,17
Frenštát p. R	189,49	192,17	211,2	214,28	1,4	9,9	1,5	13,05	11,5
F - M	189,02	194,32	209,6	206,66	2,8	7,9	-1,4	9,27	6,35
Frýdlant n O	194,26	200,14	222,2	224,8	3,0	11,0	1,2	15,72	12,32
Havířov	154,5	157,05	169,1	159,99	1,7	7,7	-5,4	3,51	1,87
Hlučín	167,79	176,19	196,1	194,73	5,0	11,3	-0,7	16,02	10,52
Jablunkov	153,57	158,87	156,8	160,27	3,5	-1,3	2,2	4,37	0,88
Karviná	134,89	136,61	144,9	139,97	1,3	6,1	-3,4	3,62	2,46
Kopřivnice	174,43	178,67	190,8	188,26	2,4	6,8	-1,3	7,86	5,37
Kravaře	168,83	177,34	193,7	191,99	5,0	9,2	-0,9	13,66	8,26
Krnov	177,61	184,23	196	195,13	3,7	6,4	-0,4	9,77	5,92
Nový Jičín	198,14	203,68	208,2	203,18	2,8	2,2	-2,4	2,42	-0,25
Odry	177,99	180,89	188,3	185,37	1,6	4,1	-1,6	4,04	2,48
Opava	206,18	213,41	223,6	219,01	3,5	4,8	-2,1	6,13	2,62
Orlová	126,51	130,11	145,5	140,44	2,8	11,8	-3,5	10,97	7,94
Ostrava	209,79	216,7	234,8	234,19	3,3	8,4	-0,3	11,51	8,07
Rýmařov	189,57	195,18	204,9	203,89	3,0	5,0	-0,5	7,42	4,46
Třinec	162,85	166,73	176,1	174	2,4	5,6	-1,2	6,69	4,36
Vítkov	169,58	175,35	180,9	181,3	3,4	3,2	0,2	6,86	3,39
průměr	174,9	179,98	191,6	189,6				9,49	5,43
maximum	209,79	216,7	234,8	234,19				36,73	12,65
minimum	126,51	130,11	144,9	139,97				-1,24	-3,07

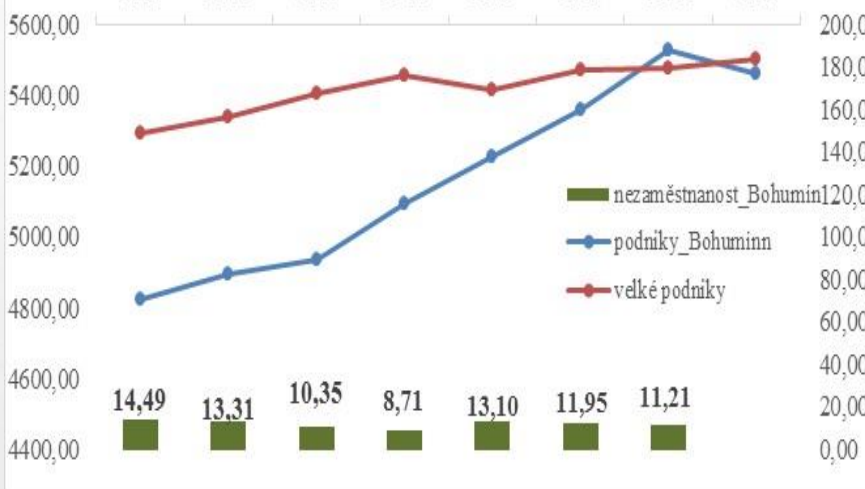
MALE A STREDNI PODNIKY
POMEROVA HODNOTA

SO ORP	2006/2005		2007/2006		2008/2007		2009/2008		2010/2009		2011/2010		2012/2011	
	MSP	Velké	MSP	Velké	MSP	Velké	MSP	Velké	MSP	Velké	MSP	Velké	MSP	Velké
Bílovec	↑	●	↑	●	↑	●	↑	●	↑	●	↑	●	↑	●
Bohumín	↑	●	↑	●	↑	●	↑	●	↑	●	↑	●	↓	●
Bruntál	↑	●	↑	●	↑	●	↓	●	↓	●	↑	●	↓	●
Český Těšín	↑	●	↑	●	↑	●	↑	●	↑	●	↑	●	↓	●
Frenštát p R.	↑	●	↑	●	↑	●	↑	●	↑	●	↑	●	↑	●
Frýdek-Místek	↑	●	↑	●	↑	●	↑	●	↑	●	↑	●	↓	●
Frýdlant n. O.	↑	●	↑	●	↑	●	↑	●	↑	●	↑	●	↑	●
Haviřov	↑	●	↑	●	↑	●	↑	●	↑	●	↓	●	↓	●
Hlučín	↑	●	↑	●	↑	●	↑	●	↑	●	↑	●	↓	●
Jablunkov	↑	●	↑	●	↑	●	↓	●	↑	●	↑	●	↑	●
Karviná	↓	●	↑	●	↑	●	↓	●	↑	●	↓	●	↓	●
Kopřivnice	↑	●	↑	●	↑	●	↑	●	↑	●	↑	●	↓	●
Kravaře	↑	●	↑	●	↑	●	↑	●	↑	●	↑	●	↓	●
Krnov	↑	●	↑	●	↑	●	↓	●	↑	●	↑	●	↓	●
Nový Jičín	↑	●	↑	●	↑	●	↓	●	↑	●	↑	●	↓	●
Odry	↑	●	↑	●	↑	●	↓	●	↑	●	↑	●	↓	●
Opava	↑	●	↑	●	↑	●	↑	●	↑	●	↑	●	↓	●
Orlová	↓	●	↑	●	↑	●	↑	●	↑	●	↑	●	↓	●
Ostrava	↑	●	↑	●	↑	●	↑	●	↑	●	↑	●	↓	●
Rýmařov	↑	●	↑	●	↑	●	↓	●	↑	●	↑	●	↓	●
Třinec	↑	●	↑	●	↑	●	↓	●	↑	●	↑	●	↓	●
Vitkov	↑	●	↑	●	↑	●	↓	●	↑	●	↑	●	↓	●

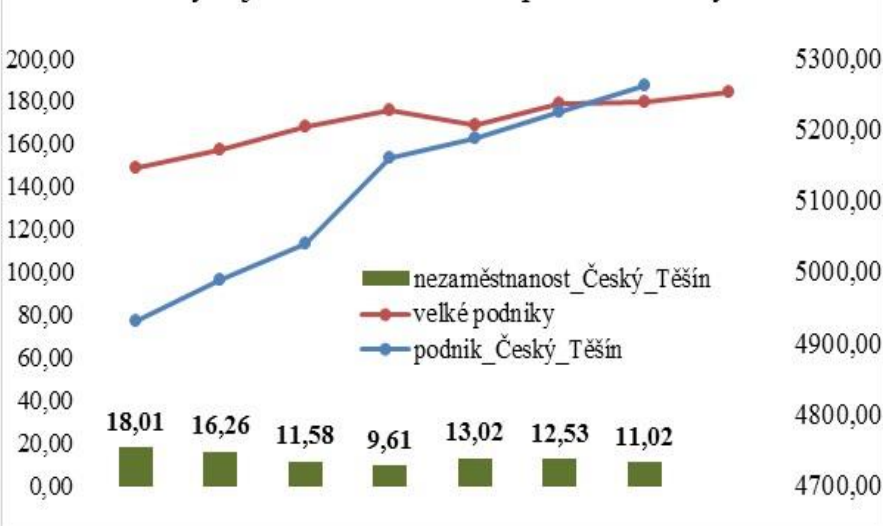
MALE A STREDNI PODNIKY X VELKE PODNIKY

Vývoj nezaměstnanosti a podniků SO ORP Bohumín

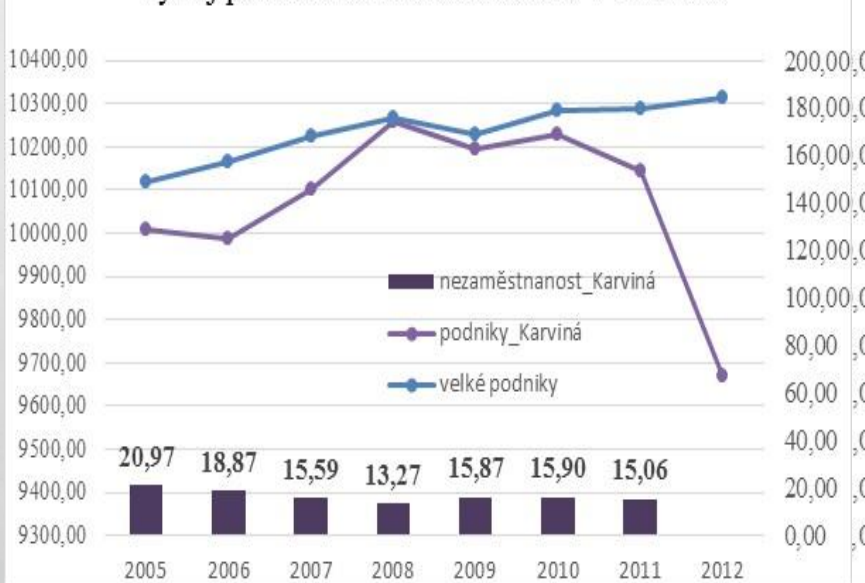
2005 2006 2007 2008 2009 2010 2011 2012



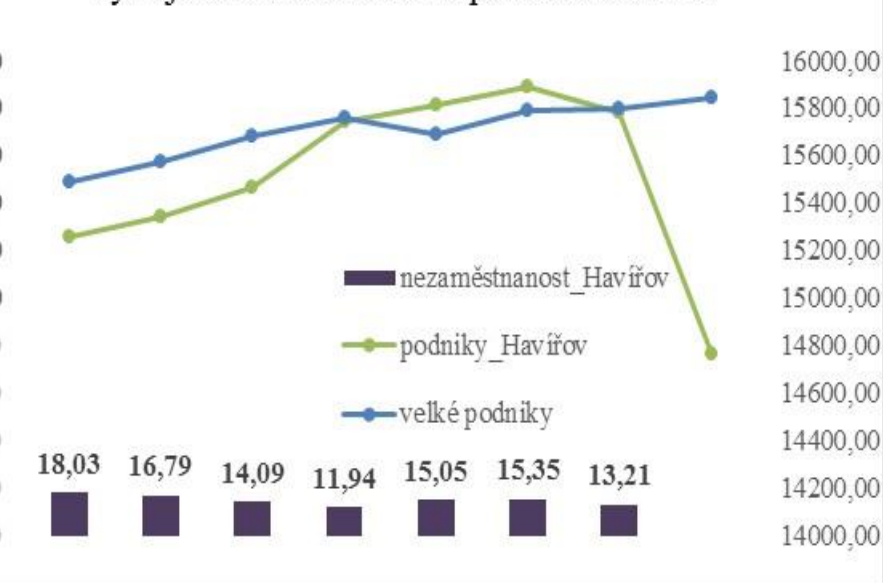
Vývoj nezaměstnanosti a podniků Český Těšín



Vývoj podniku a nezaměstnanosti v Karviné



Vývoj nezaměstnanosti a podniků Havířov

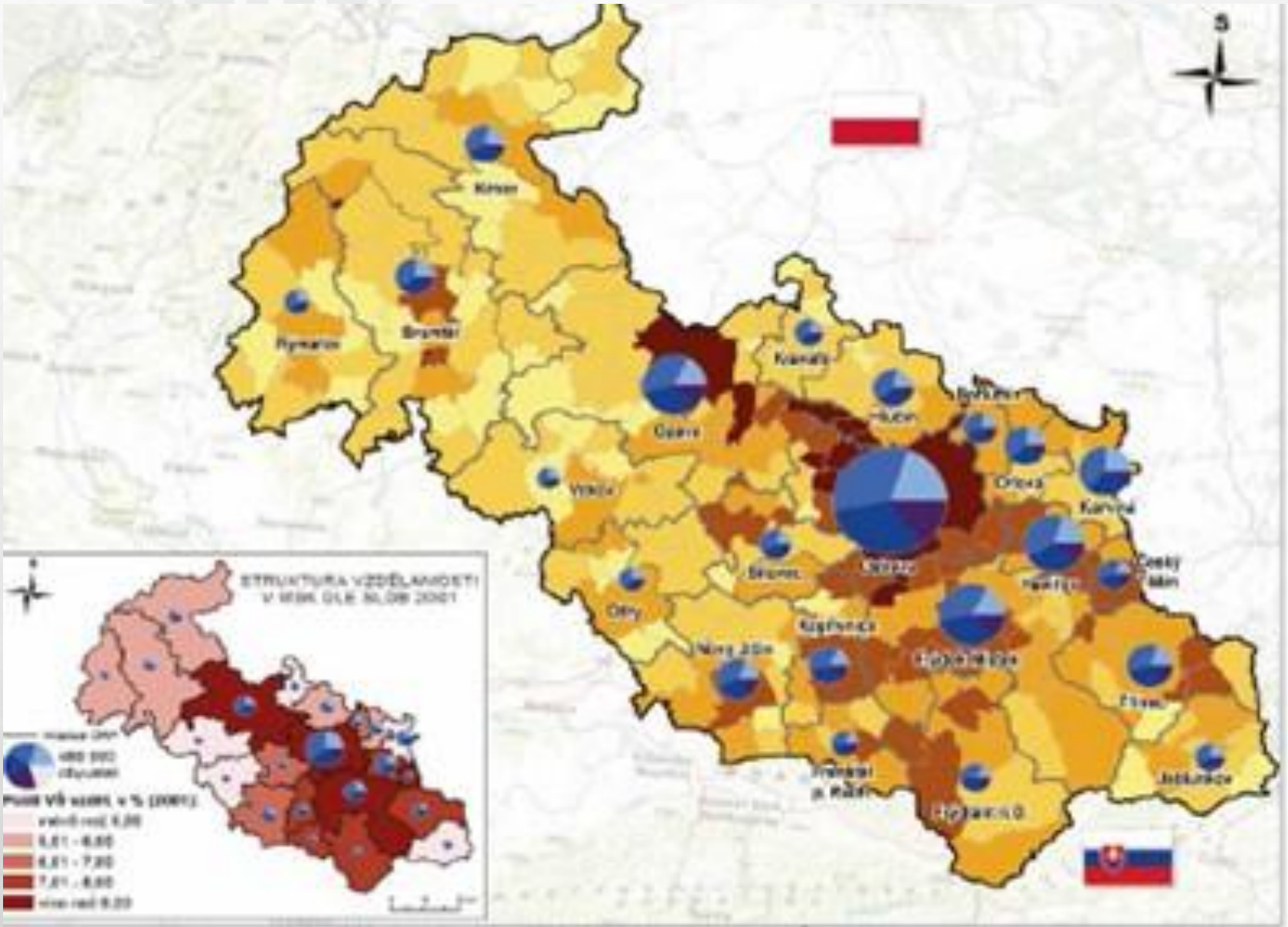


„Já bych si od něj s dovolením vypůjčil jednu důležitou větu:

Jestliže chceme vyřešit problémy tohoto regionu, tak to musíme vyřešit školstvím a vzděláváním.



ZDĚLÁNÍ



Sčítání obyvatelstva 2011	Bez základního	Základní vzdělání	Středoško lské bez	Středoško lské s	Vysoko školské
Bílovec	163	4426	8105	6310	2233
Bohumín	198	5395	8420	7247	2483
Bruntál	277	7209	11972	8782	2752
Český Těšín	112	3978	7629	7066	2794
Frenštát/R	47	2837	6006	5041	1842
F-M	419	15717	32310	29794	11840
Frydlant/O	169	3208	6687	6524	2756
Havířov	433	16101	29146	23439	8416
Hlučín	246	7164	13111	9214	3350
Jablunkov	109	4150	6867	5589	1713
Karviná	443	14155	22086	16274	4618
Kopřivnice	128	5945	12886	11086	3787
Kravaře	91	3605	7618	4554	1487
Krnov	422	7428	13031	10362	2936
Nový Jičín	173	7424	14781	12448	4509
Odry	107	3531	5713	3685	1109
Opava	661	15152	29880	26710	11140
Orlová	249	8265	14289	10609	3156
Ostrava	1591	52829	89945	83945	40527
Rýmařov	107	3143	5456	3689	1017
Třinec	256	9007	16200	14898	5405
Vítkov	135	2993	4525	2759	798



Sčítání obyvatelstva 2011	Bez základního vzdělání	Základní vzdělání	Středoškolské bez maturity	Středoškolské s maturitou	Vysoko	MSP/1000 ob. 2011	Pořadí SŠ s maturitou	pořadí VŠ	pořadí počtu MSP/100
					školské				
Bílovec	0,76	20,70	37,91	29,51	10,44	193	13	11	13
Bohumín	0,80	21,92	34,21	29,44	10,09	162	14	12	19
Bruntál	0,88	23,00	38,19	28,02	8,78	207	16	15	7
Český Těšín	0,52	18,33	35,15	32,56	12,87	200	2	5	9
Frenštát/R	0,29	17,67	37,40	31,39	11,47	211	6	7	4
F-M	0,46	17,13	35,21	32,47	12,90	210	3	4	5
Frýdlant/O	0,84	16,03	33,40	32,59	13,77	222	1	2	3
Haviřov	0,55	20,50	37,12	29,85	10,72	169	12	10	18
Hlučín	0,73	21,26	38,91	27,34	9,94	196	19	13	10
Jablunkov	0,58	22,19	36,71	29,88	9,16	157	11	14	20
Karviná	0,75	24,05	37,52	27,64	7,84	145	18	19	22
Kopřivnice	0,37	17,39	37,69	32,42	11,08	191	4	9	14
Kravaře	0,51	20,40	43,10	25,77	8,41	194	20	18	12
Krnov	1,23	21,66	38,00	30,22	8,56	196	9	16	11
Nový Jičín	0,44	18,69	37,22	31,34	11,35	208	7	8	6
Odry	0,75	24,65	39,88	25,72	7,74	188	21	20	15
Opava	0,77	17,55	34,61	30,94	12,90	224	8	3	2
Orlová	0,67	22,36	38,65	28,70	8,54	146	15	17	21
Ostrava	0,57	18,81	32,02	29,89	14,43	235	10	1	1
Rýmařov	0,80	23,58	40,93	27,67	7,63	205	17	21	8
Třinec	0,55	19,33	34,77	31,98	11,60	176	5	6	17
Vítkov	1,19	26,28	39,72	24,22	7,01	181	22	22	16
maximum	1,23	26,28	43,10	32,59	14,43	235	x	x	x
minimum	0,29	16,03	32,02	24,22	7,01	145	x	x	x
průměr	0,69	20,66	37,23	29,43	10,36	192	x	x	x



Spearmanův koeficient

$$\rho = 1 - \frac{6 \sum_i^n (x_i - y_i)}{n(n^2 - 1)}$$



MPS	Bez vzdělání	Základní	Středoškolské bez maturity	Středoškolské s maturitou	Vysokoškolské
Spearman's	0,874**	0,937**	0,967**	0,980**	0,959**
Sig (2-tailed)	00	00	00	00	00
N	22	22	22	22	22

H0 o nezávislosti znaků

$$\mathbf{T} < \mathbf{t}_{\alpha(n-2)}$$

Alternativní H1 = závislost znaků

$$\mathbf{T} > \mathbf{t}_{\alpha(n-2)}$$

Děkuji za pozornost