

# Zhodnocení podpory vysokoškolského vzdělávání v rámci OP Vzdělávání pro konkurenceschopnost, oblast podpory 2.2 – Vysokoškolské vzdělávání (2008-2011)

Jana Kouřilová, Jana Folková  
Katedra regionálních studií, NF VŠE



# Obsah prezentace

- Cíl příspěvku
- Přehled výzev
- Analýza výzev
- Podpora vysokých škol
- Finanční podpora na úrovni krajů



# Cíl příspěvku

- analyzovat a zhodnotit podporu OP VK realizovanou v oblasti 2.2 Vysokoškolské vzdělávání, a to podle počtu projektů a objemu finančních prostředků, které získaly jednotlivé vysoké školy v rámci 5 vyhlášených výzev v období 2008-2011.

# Přehled výzev v oblasti podpory 2.2 Vysokoškolské vzdělávání

## **První výzva (č. 7) vyhlášena od 19. 5. do 19. 9. 2008.**

- Alokace 1,2 mld. Kč, min. limit na finanční podporu byl 1 mil. Kč a max. limit 20 mil. Kč.
- Zaměření velice široké - od inovací studijních programů, přes spolupráci, partnerství a mobilitu až po zvyšování odbornosti pedagogických pracovníků VŠ. (MŠMT, 2008)

## **Druhá výzva (č. 15) vyhlášena od 8. 6. do 25. 9. 2009.**

- Alokace 1,7 mld. Kč, minimum na jeden projekt bylo 3 mil. Kč, maximum 25 mil. Kč.
- Zaměření - cílem výzvy bylo zvýšení kvality a prohloubení diverzifikace vysokých škol s důrazem na požadavky znalostní ekonomiky (inovace studijních programů/oborů, vzdělávání pracovníků vysokých škol). (MŠMT, 2009)

## **Třetí výzva (č. 18) vyhlášena od 29. 3. do 28. 5. 2010.**

- Alokace 300 mil. Kč, minimum na projekt činilo 3 mil. Kč a maximum 20 mil. Kč.
- Zaměřena na řešení situace pedagogických pracovníků s nedostatečnou kvalifikací, kteří byli povinni si tuto kvalifikaci k výkonu svého zaměstnání doplnit dle novely zákona č. 563/2004 Sb., o pedagogických pracovnících a o změně některých zákonů, a vytvoření dostatečné nabídky již existujících studijních programů/oborů v takových formách, které jsou vhodné pro studium při zaměstnání.

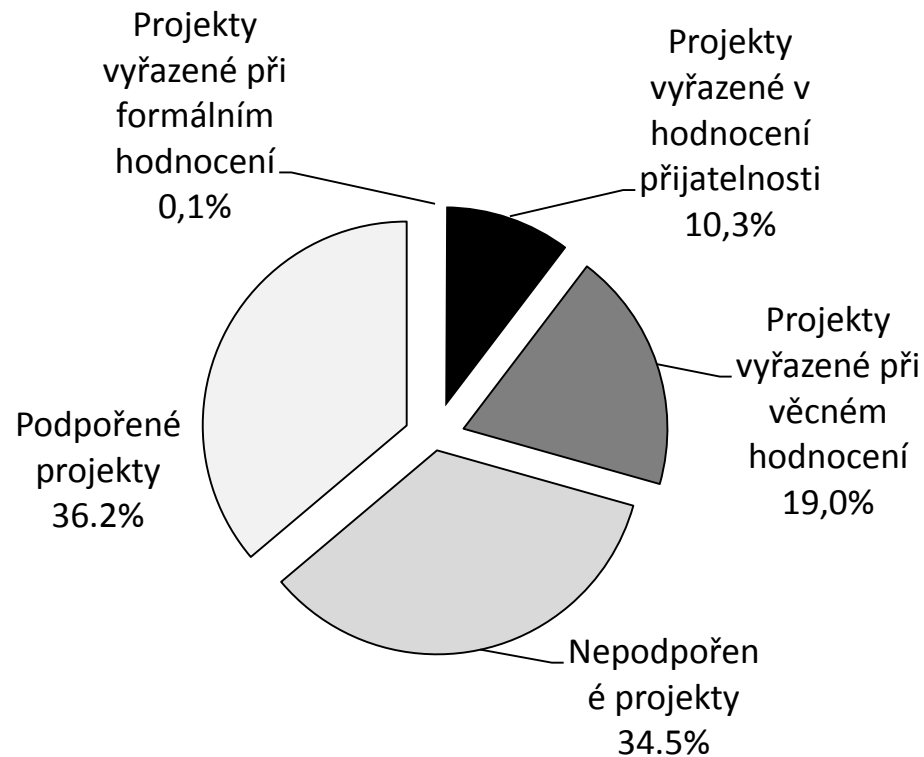
## **Čtvrtá výzva (č. 28) vyhlášena jako průběžná v období od 11. 1. do 25. 11. 2011.** Průběh výzvy byl tří kolový (7. – 11. 2. 2011, 11. – 15. 4. 2011 a 21. – 25. 11. 2011).

- Celková alokace na výzvu byla 2 mld. Kč, kdy minimum na projekt bylo 10 mil. Kč a maximum 100 mil. Kč.
- Cílem výzvy byla podpora aktivit zaměřených na zkvalitnění procesu a výsledků dosahovaných v oblasti vysokoškolského vzdělávání s důrazem zejména na podporu spolupráce na úrovni kateder, fakult, vysokých škol a praxe. (MŠMT, 2011a)

## **Pátá výzva (č. 29) vyhlášena od 15. března do 25. listopadu 2011, dvoukolová (16. – 20. 5. 2011 a 21. – 25. 11. 2011).**

- Alokace na tuto výzvu byla 400 mil. Kč, kdy minimum na projekt představovalo 5 mil. Kč a maximum 90 mil. Kč.
- Cílem výzvy bylo zkvalitnění a rozšíření možnosti studia na vysokých školách pro studenty se specifickými vzdělávacími potřebami (s pohybovým, smyslovým, psychickým, kognitivním a jiným zdravotním postižením a jejich kombinací a se socio-ekonomickým znevýhodněním).

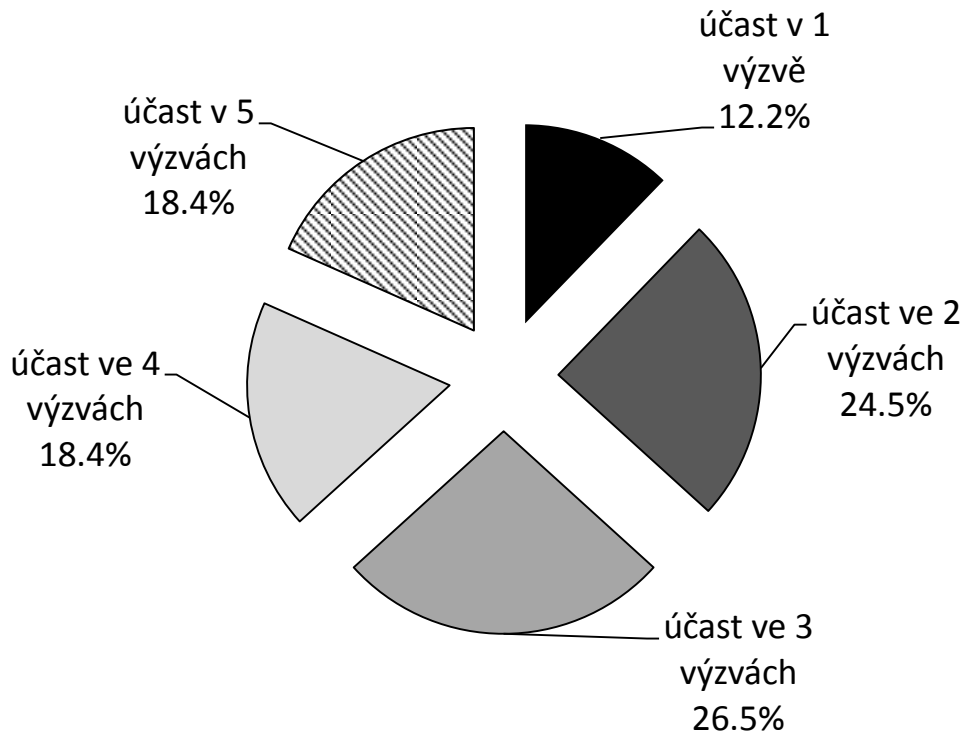
# Analýza výzev - z hlediska úspěšnosti předložených projektů



Ve všech 5 výzvách bylo podpořeno **celkem 496 projektů, což je 36 % z celkového počtu** podaných projektových žádostí.

Vysoký počet projektových žádostí, **více než 1/3, nebyl podpořen z důvodu vyčerpané alokace** pro danou oblast podpory.

# Analýza výzev - z hlediska účasti vysokých škol ve výzvách



Celkem se všech 5 výzev účastnilo **49 vysokých škol**. Pouze jednou žádalo 6 vysokých škol, do dvou výzev se zapojilo 12 vysokých škol, do tří 13 vysokých škol, do čtyř 9 vysokých škol a do pěti výzev celkem 9 vysokých škol

## Úspěšnost vysokých škol (školy jsou řazeny podle počtu podaných žádostí)

Vysoká škola	podané projekty	podpořené projekty	úspěšnost v %
Univerzita Palackého v Olomouci	292	134	45,9
Masarykova univerzita v Brně	154	74	48,1
Vysoké učení technické v Brně	114	36	31,6
Západočeská univerzita v Plzni	90	27	30,0
Vysoká škola báňská – Technická univerzita Ostrava	87	29	33,3
Technická univerzita v Liberci	64	25	39,1
Univerzita Pardubice	57	22	38,6
Mendelova zemědělská a lesnická univerzita v Brně	55	21	38,2
Jihočeská univerzita v Českých Budějovicích	41	7	17,1
Univerzita Tomáše Bati ve Zlíně	40	19	47,5
Univerzita Jana Evangelisty Purkyně v Ústí nad Labem	38	16	42,1
Slezská univerzita v Opavě	35	14	40,0
Univerzita Karlova v Praze	34	9	26,5
Ostravská univerzita v Ostravě	33	12	36,4
Univerzita Hradec Králové	29	15	51,7
České vysoké učení technické v Praze	29	6	20,7
Veterinární a farmaceutická univerzita Brno	26	9	34,6
Vysoká škola technická a ekonomická v Českých Budějovicích	14	3	21,4
Univerzita obrany	12	2	16,7
Vysoká škola podnikání, a.s.	11	2	18,2
Moravská vysoká škola Olomouc	10	2	20,0
Janáčkova akademie múzických umění v Brně	9	4	44,4
Vysoká škola polytechnická Jihlava	7	3	42,9
Vysoká škola ekonomická v Praze	7	1	14,3
Vysoká škola obchodní a hotelová, s. r. o.	3	2	66,7
Vysoká škola Karla Engliš, a.s.	2	1	50,0
Vysoká škola zdravotnická, o.p.s.	1	1	100,0
<b>celkem</b>	<b>1294</b>	<b>496</b>	<b>38,3</b>

# Neúspěšné vysoké školy

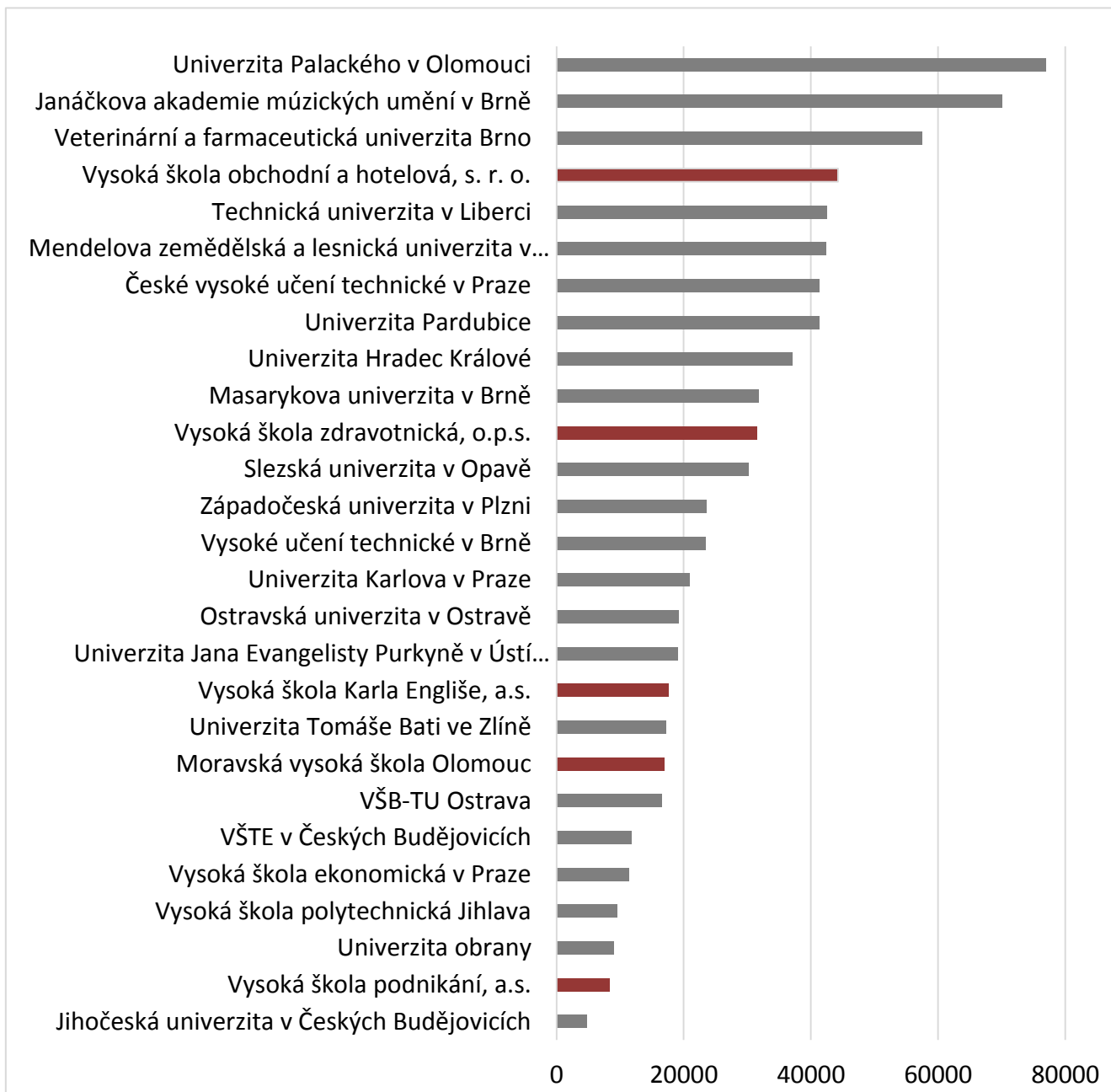
Vysoká škola chemicko-technologická Praha	Institut Franka Dysona – realitní vysoká škola s.r.o.
Česká zemědělská univerzita v Praze	Metropolitní univerzita Praha, o.p.s.
Evropský polytechnický institut, s.r.o.	Soukromá vysoká škola ekonomická Znojmo, s.r.o.
Akademie STING, o.p.s	Univerzita Jana Amose Komenského Praha, s.r.o.
Vysoká škola evropských a regionálních studií, o.p.s.	Vysoká škola manažerské informatiky a ekonomiky, a.s.
Západomoravská vysoká škola Třebíč, o. p. s.	Vysoká škola finanční a správní, o.p.s.
Vysoká škola logistiky o.p.s.	Filmová akademie Miroslava Ondříčka v Písku, o.p.s.
Vysoká škola tělesné výchovy a sportu PALESTRA, s.r.o.	Vysoká škola mezinárodních a veřejných vztahů Praha, o.p.s.
B.I.B.S., a.s.	Rašínova vysoká škola s.r.o.



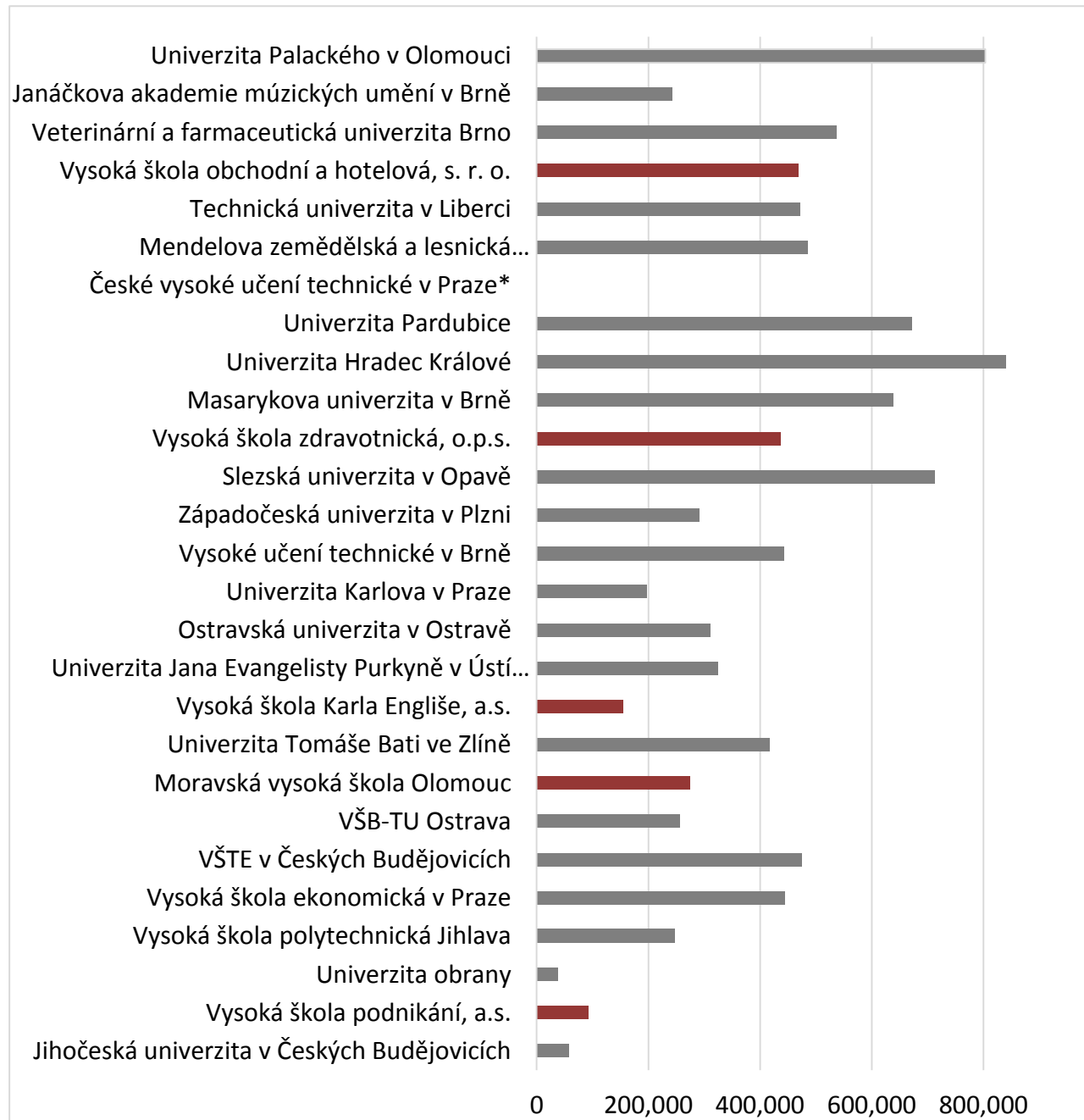
# Počty podpořených projektů a dotace jednotlivým VŠ

Vysoká škola	počet podpořených projektů	dotace celkem v Kč
Univerzita Palackého v Olomouci	134	1 718 622 029
Masarykova univerzita v Brně	74	1 372 801 517
Vysoké učení technické v Brně	36	561 566 688
Vysoká škola báňská – Technická univerzita Ostrava	29	345 531 566
Západočeská univerzita v Plzni	27	355 373 715
Technická univerzita v Liberci	25	358 569 500
Univerzita Pardubice	22	438 521 778
Mendelova zemědělská a lesnická univerzita v Brně	21	452 423 572
Univerzita Tomáše Bati ve Zlíně	19	207 305 891
Univerzita Jana Evangelisty Purkyně v Ústí nad Labem	16	216 477 200
Univerzita Hradec Králové	15	347 913 133
Slezská univerzita v Opavě	14	240 225 633
Ostravská univerzita v Ostravě	12	203 527 183
Veterinární a farmaceutická univerzita Brno	9	180 993 864
Univerzita Karlova v Praze	9	121 858 391
Jihočeská univerzita v Českých Budějovicích	7	64 630 920
České vysoké učení technické v Praze	6	110 044 500
Janáčkova akademie múzických umění v Brně	4	51 646 403
Vysoká škola polytechnická Jihlava	3	26 695 553
Vysoká škola technická a ekonomická v Českých Budějovicích	3	40 841 398
Univerzita obrany	2	17 547 838
Vysoká škola podnikání, a.s.	2	10 073 734
Moravská vysoká škola Olomouc	2	11 265 242
Vysoká škola obchodní a hotelová, s. r. o.	2	19 261 530
Vysoká škola ekonomická v Praze	1	16 943 603
Vysoká škola zdravotnická, o.p.s.	1	15 280 935
Vysoká škola Karla Engliš, a.s.	1	11 925 129
<b>Celkem</b>	<b>496</b>	<b>7 510 835 663</b>

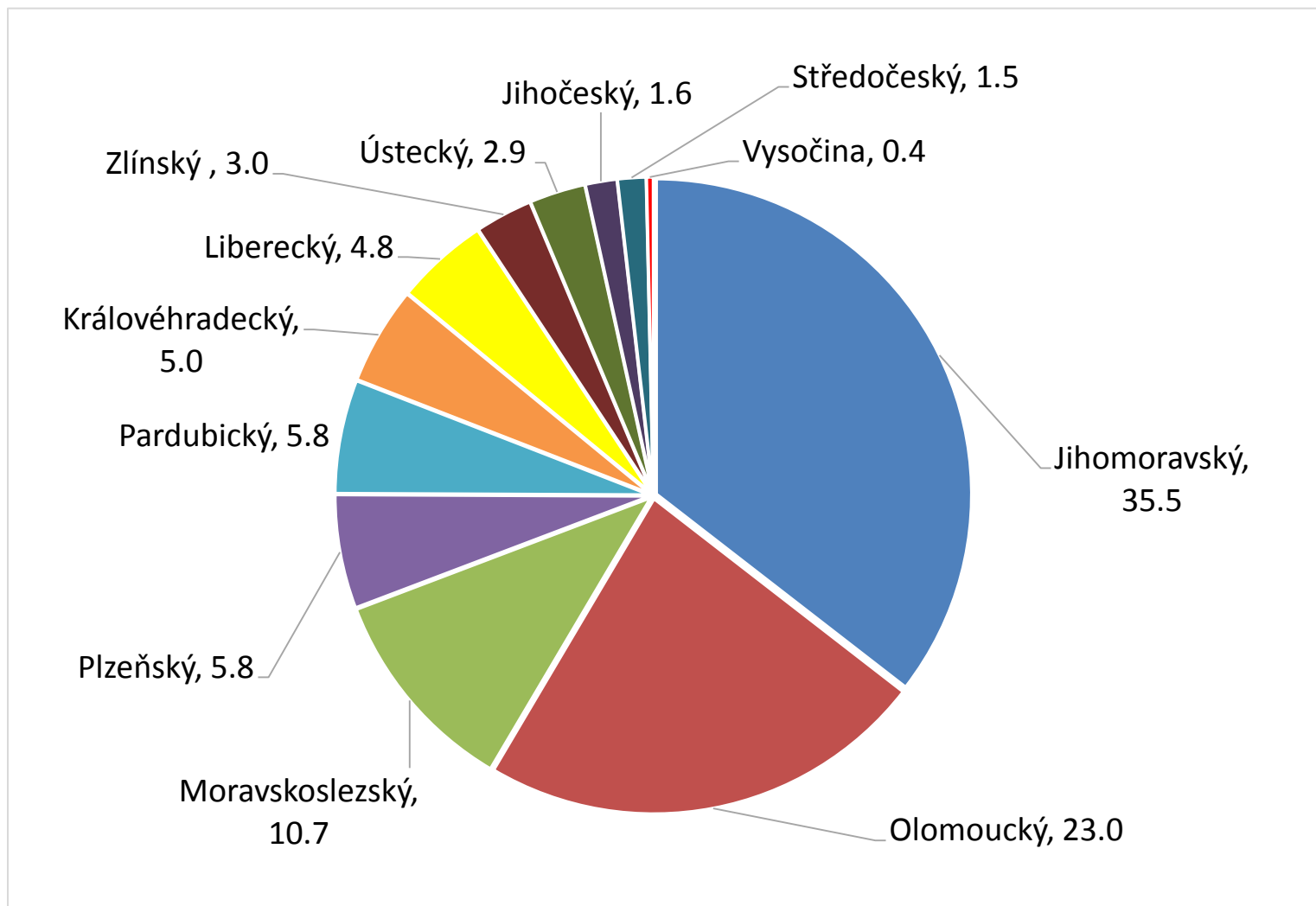
## Podpora vysokých škol v přepočtu na 1 studenta v Kč



# Podpora vysokých škol v přepočtu na 1 akademického pracovníka v Kč

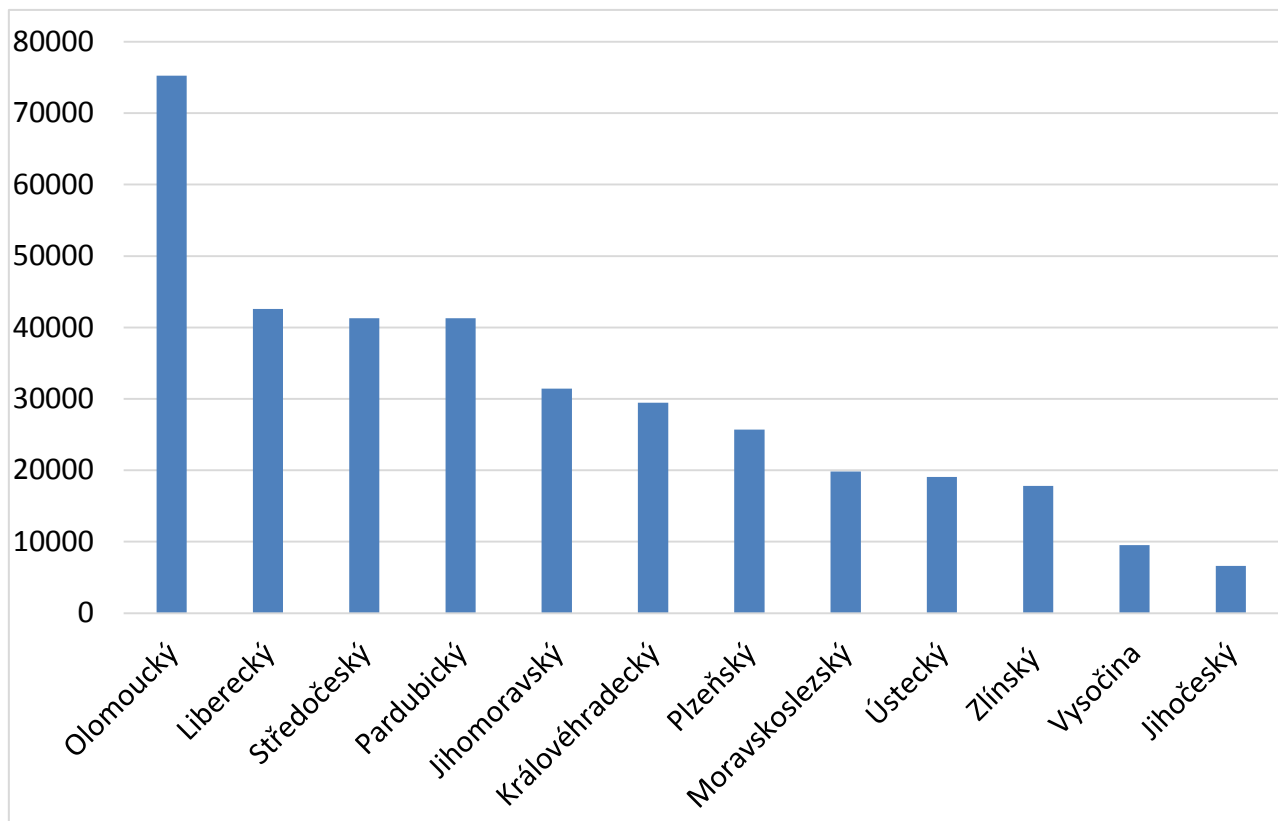


# Finanční podpora dle krajů (v % celkové podpory)



# Finanční podpora

na 1 studenta podpořených vysokých škol v kraji



Dominantní postavení Olomouckého kraje (UP + MVŠ)

Ostatní kraje - 4 skupiny:

1. Liberecký, Středočeský a Pardubický kraj - výše dotace na studenta nad 40 tis. Kč).
2. Jihomoravský, Královéhradecký a Plzeňský kraj - výše dotace na studenta mezi 25 až 32 tis. Kč.
3. Moravskoslezský, Ústecký a Zlínský kraj - výše dotace na studenta v rozmezí 17-20 tis. Kč.
4. Kraj Vysočina a Jihočeský kraj - výše dotace na studenta pod 10 tis. Kč.

# Děkujeme za pozornost

