

Vzdelávanie v kreatívnych odvetviach v Nitrianskom kraji

**Mária Fáziková - Marcela Chreneková - Katarína Melichová -
Barbora Babjaková**



Fakulta európskych štúdií a regionálneho rozvoja
Slovenská poľnohospodárska univerzita v Nitre
Slovenská republika



Príspevok bol vypracovaný v rámci grantu APVV 0101-10 Kreatívna ekonomika –
národohospodárske a regionálne podmienky a stimuly

Cieľ príspevku

- Zhodnotenie významu vzdelávania v kreatívnych odvetviach v Nitrianskom kraji

Metódy

Sekundárny výskum:

- Analýza kreatívnych odvetví v Nitrianskom kraji (Hudba, vizuálne a scénické umenie)
- Analýza systému vzdelávania v kreatívnych odvetviach v Nitrianskom kraji

Primárny výskum:

Štruktúrovaný riadený rozhovor s:

- Predstaviteľmi odvetvia Hudby, vizuálneho a scénického umenia (22)
- Predstaviteľmi relevantných vzdelávacích inštitúcií (5)

Prípadová štúdia: súkromná
ZUŠ Tralaškola

Klasifikácia kreatívnych odvetví v rámci hospodárstva SR

Architektúra
Digitálne médiá a zábava
Hudba, vizuálne a scénické umenie
Marketingová komunikácia
Módny dizajn
Rádio a televízia
Vydavateľstvo v oblasti softvéru
Video, film a fotografia
Vydavateľstvo

Výskumná vzorka

Subkategória odvetvia	Počet respondentov
príprava a zverejňovanie zvukových nahrávok	2
scénické umenie a podporné činnosti súvisiace so scénickým umením	11
umelecká tvorba	5
prevádzka kultúrnych zariadení	4
Spolu	22
Vzdelávacie inštitúcie	5

Charakteristika kreatívnych odvetví v Nitrianskom kraji

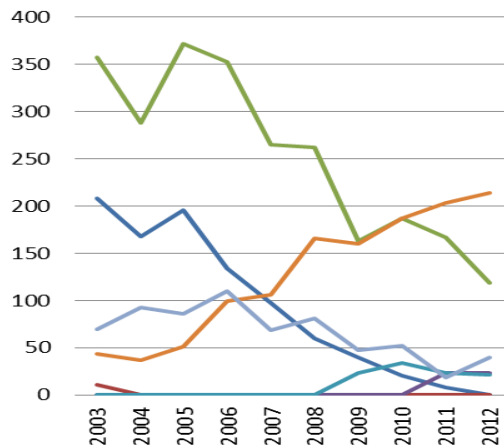
Kraj	Absolútny počet kreatívnych firiem	Podiel kreatívnych firiem v krajoch	Podiel kreatívnych firiem na celkovom počte firiem v kraji	lokalizačný koeficient kreatívnych firiem
Bratislavský	10 054	42,30%	6,20%	1,969
Trnavský	2 034	8,60%	2,70%	0,86
Trenčiansky	1 731	7,30%	2,30%	0,747
Nitriansky	1 920	8,10%	2,20%	0,698
Žilinský	1 950	8,20%	1,90%	0,615
Banskobystrický	1 781	7,50%	2,20%	0,703
Prešovský	2 100	8,80%	2,20%	0,695
Košický	2 219	9,30%	2,80%	0,879
Celkový súčet	23 789	100,00%	3,10%	-

Zdroj: vlastné spracovanie na základe Registra organizácií SR (k septembru 2013)

System vzdelávania v kreatívnych odvetviach v Nitrianskom kraji – formálne vzdelávanie

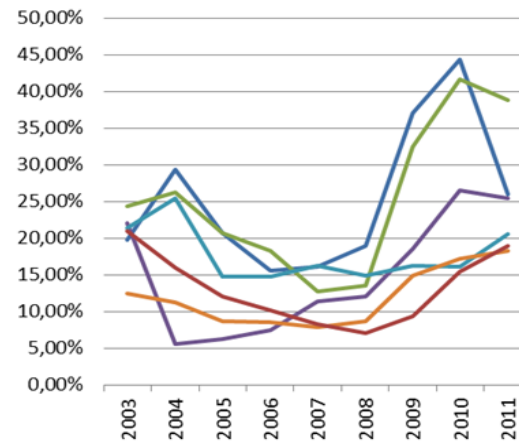
- 31 odborov
- 5 stredných odborných škôl
- 2 konzervatóriá

Obr. 1: Vývoj počtu absolventov odborov zameraných na kreatívne odvetvia v NSK



31 - textil a odevníctvo
 33 - spracovanie dreva, výroba hudobných nástrojov
 72 - publicistika, knihovníctvo, ved. Informácie
 85 - umeleckoremeselná tvorba

Obr. 2: Vývoj miery nezamestnanosti absolventov študijných odborov SOŠ



32 - spracovanie kože
 34 - Polygrafia a médiá
 82 - umenie

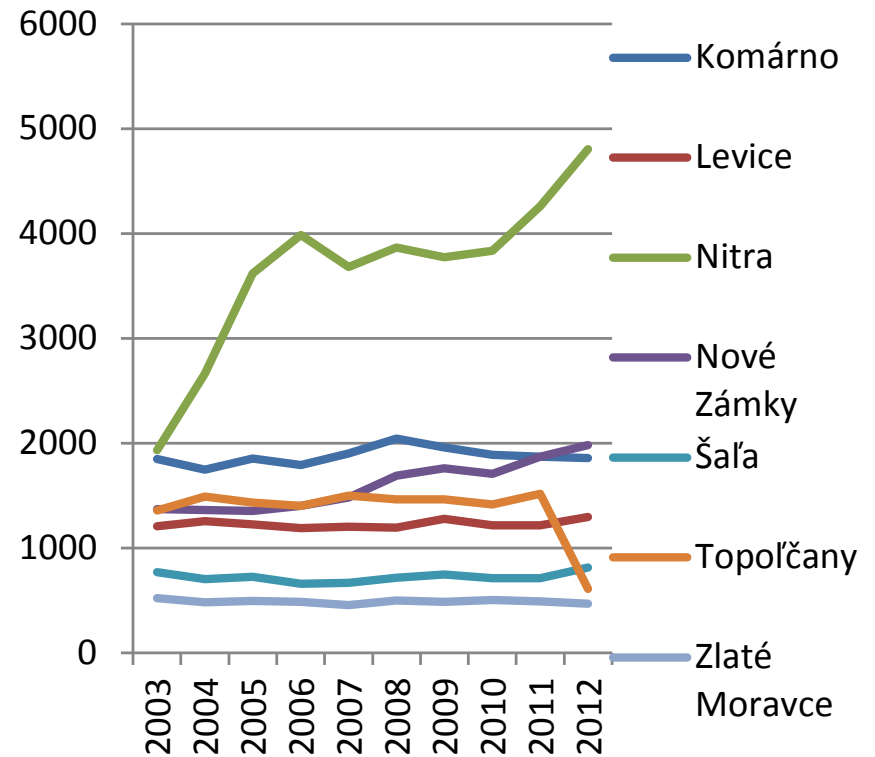
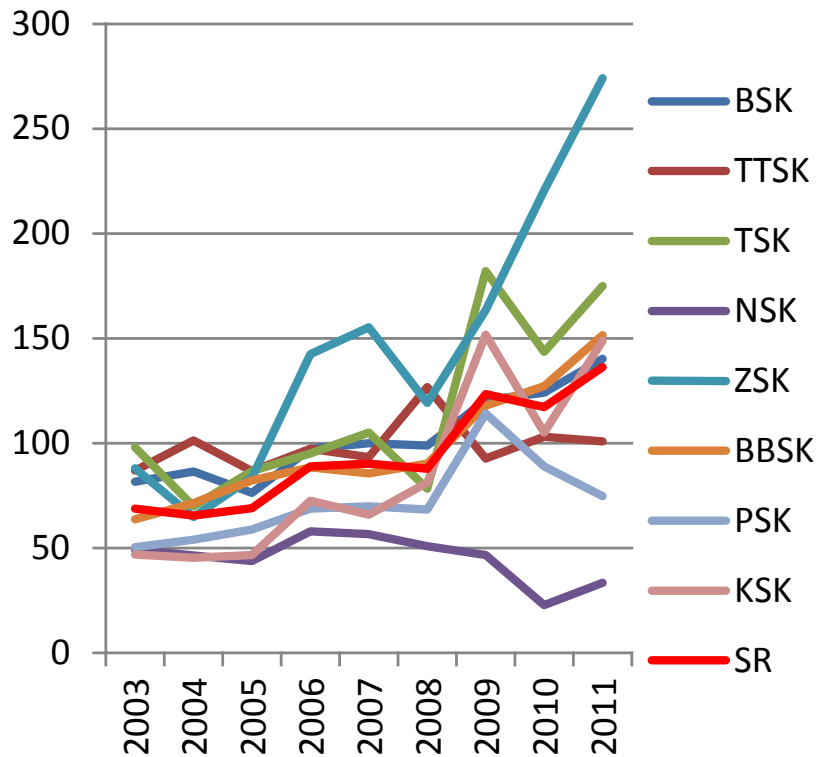
Zdroj: spracované podľa Hericha (2011)

System vzdelávania v kreatívnych odvetviach v Nitrianskom kraji – neformálne vzdelávanie

- Základné umelecké školy

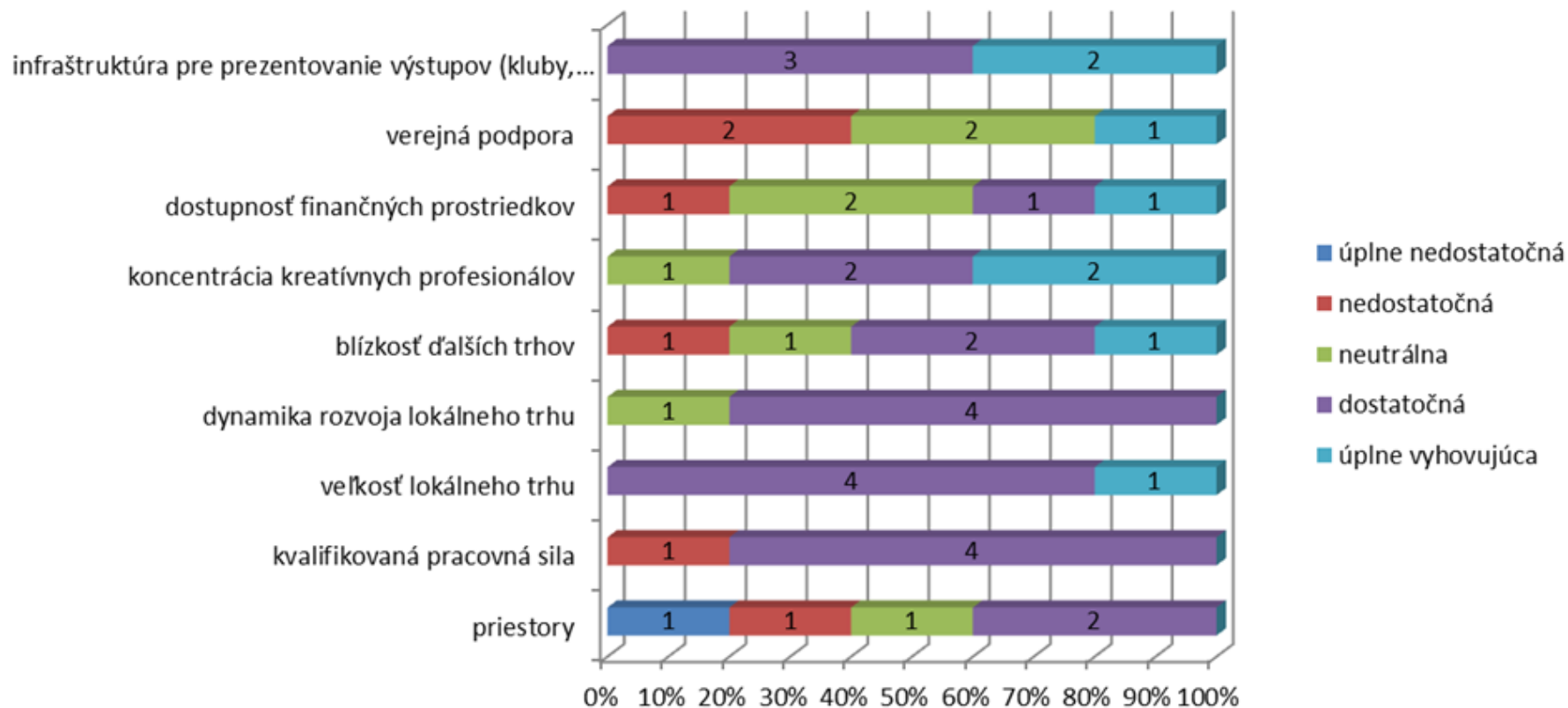
Obr. 3: Vývoj počtu ZUŠ na 1 mil. obyv. v krajoch SR

Obr. 4: Vývoj počtu žiakov ZUŠ v Nitrianskom kraji



Zdroj: vlastné spracovanie na základe údajov z UIPS

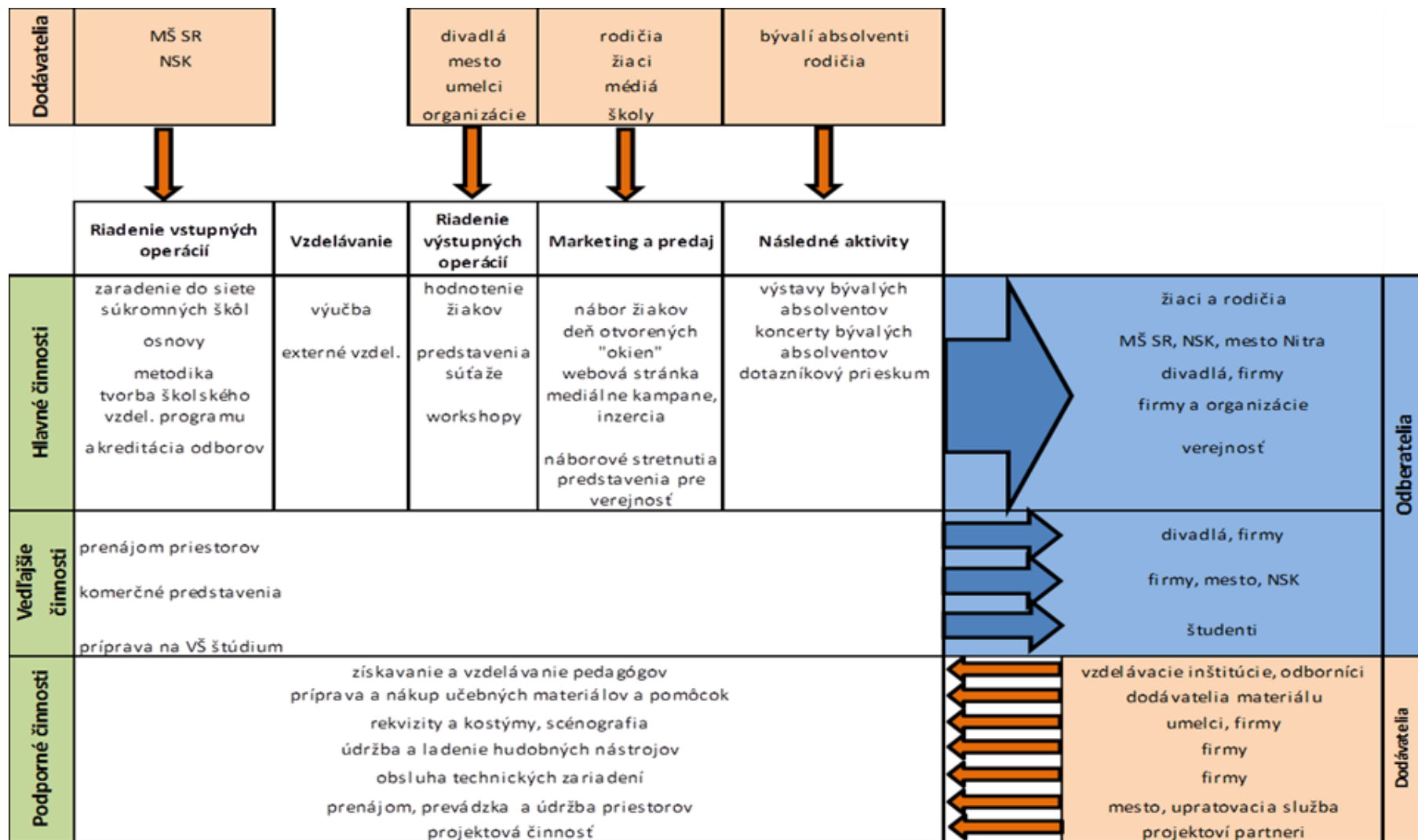
Význam a kvalita lokalizačných faktorov vzdelávacích inštitúcií



Zdroj: vlastné spracovanie na základe výsledkov primárneho výskumu

Hodnototvorný reťazec súkromnej ZUŠ

Tralaškola Nitra



Zdroj: vlastné spracovanie na základe výsledkov riadeného rozhovoru

ĎAKUJEM ZA POZORNOST