



# Přeshraniční dojíždka za prací z ČR do Německa

VÁCLAV NOVÁK

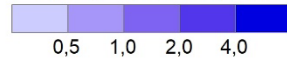
# Vyjížďka za prací z ČR

| Kraj                 | Počet vyjíždějících za prací do zahraničí |               | Nárůst / pokles mezi lety 2011 a 2021 v % |
|----------------------|---|---------------|---|
|                      | 2011                                      | 2021          |   |
| Hl. město Praha      | 4 676                                     | 4 076         | -12,8                                     |
| Středočeský kraj     | 2 504                                     | 3 382         | 35,1                                      |
| Jihočeský kraj       | 3 699                                     | 9 255         | 150,2                                     |
| Plzeňský kraj        | 3 183                                     | 10 630        | 234,0                                     |
| Karlovarský kraj     | 1 976                                     | 11 108        | 462,1                                     |
| Ústecký kraj         | 2 812                                     | 10 610        | 277,3                                     |
| Liberecký kraj       | 1 072                                     | 1 879         | 75,3                                      |
| Královéhradecký kraj | 1 101                                     | 1 349         | 22,5                                      |
| Pardubický kraj      | 1 208                                     | 1 375         | 13,8                                      |
| Kraj Vysočina        | 1 281                                     | 1 803         | 40,7                                      |
| Jihomoravský kraj    | 5 411                                     | 9 379         | 73,3                                      |
| Olomoucký kraj       | 1 821                                     | 2 029         | 11,4                                      |
| Zlínský kraj         | 2 184                                     | 2 325         | 6,5                                       |
| Moravskoslezský kraj | 4 320                                     | 4 998         | 15,7                                      |
| <b>Celkem</b>        | <b>37 248</b>                             | <b>74 198</b> | <b>99,2</b>                               |

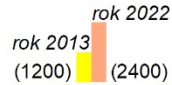
# VYJÍŽDKA ZA PRACÍ Z ČR DO ZEMSKÝCH OKRESŮ PŘÍHRANIČNÍCH NĚMECKÝCH VLÁDNÍCH OBVODŮ

## LEGENDA

Podíl dojíždějících za práci z ČR na počtu zaměstnaných v roce 2022 (v %)

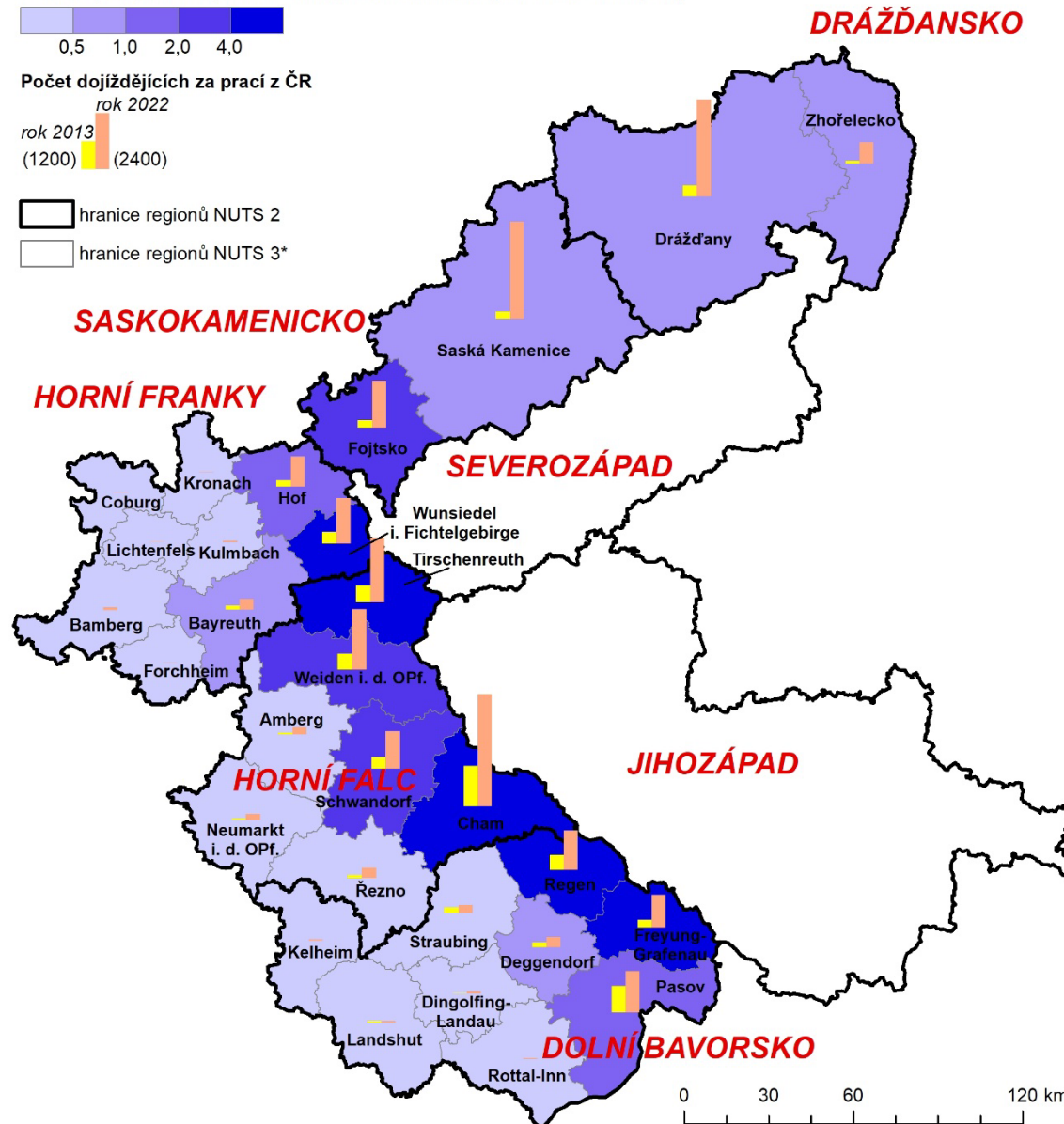


Počet dojíždějících za práci z ČR



hranice regionů NUTS 2

hranice regionů NUTS 3\*



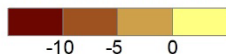




# ZAMĚSTNANÍ V ČESKÝCH A NĚMECKÝCH PŘÍHRANIČNÍCH REGIONECH, ZMĚNA 2013 - 2021

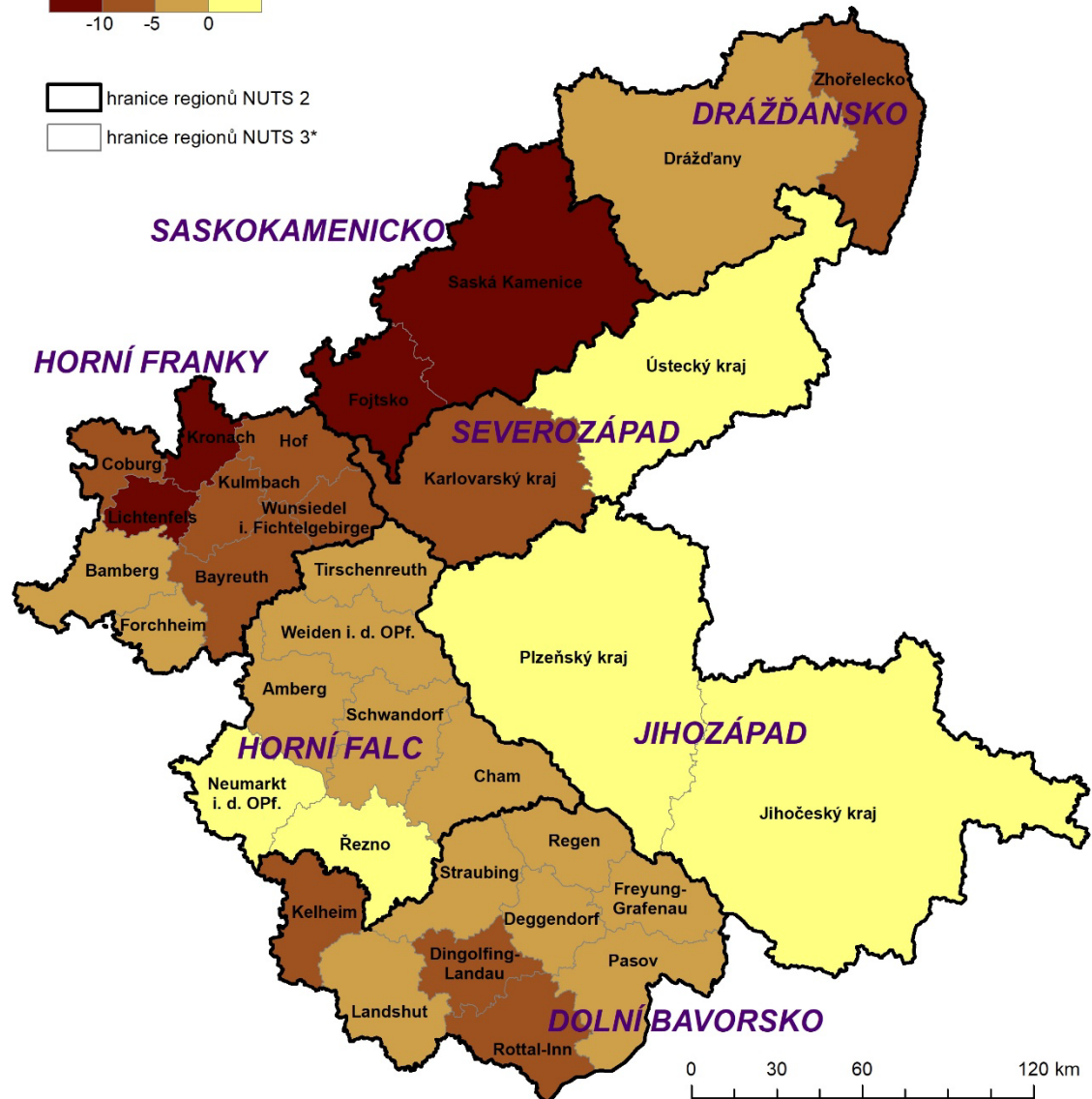
## LEGENDA

Změna počtu zaměstnaných osob mezi lety 2013 a 2021 (v %)



▭ hranice regionů NUTS 2

▭ hranice regionů NUTS 3\*





# Přirozený přírůstek

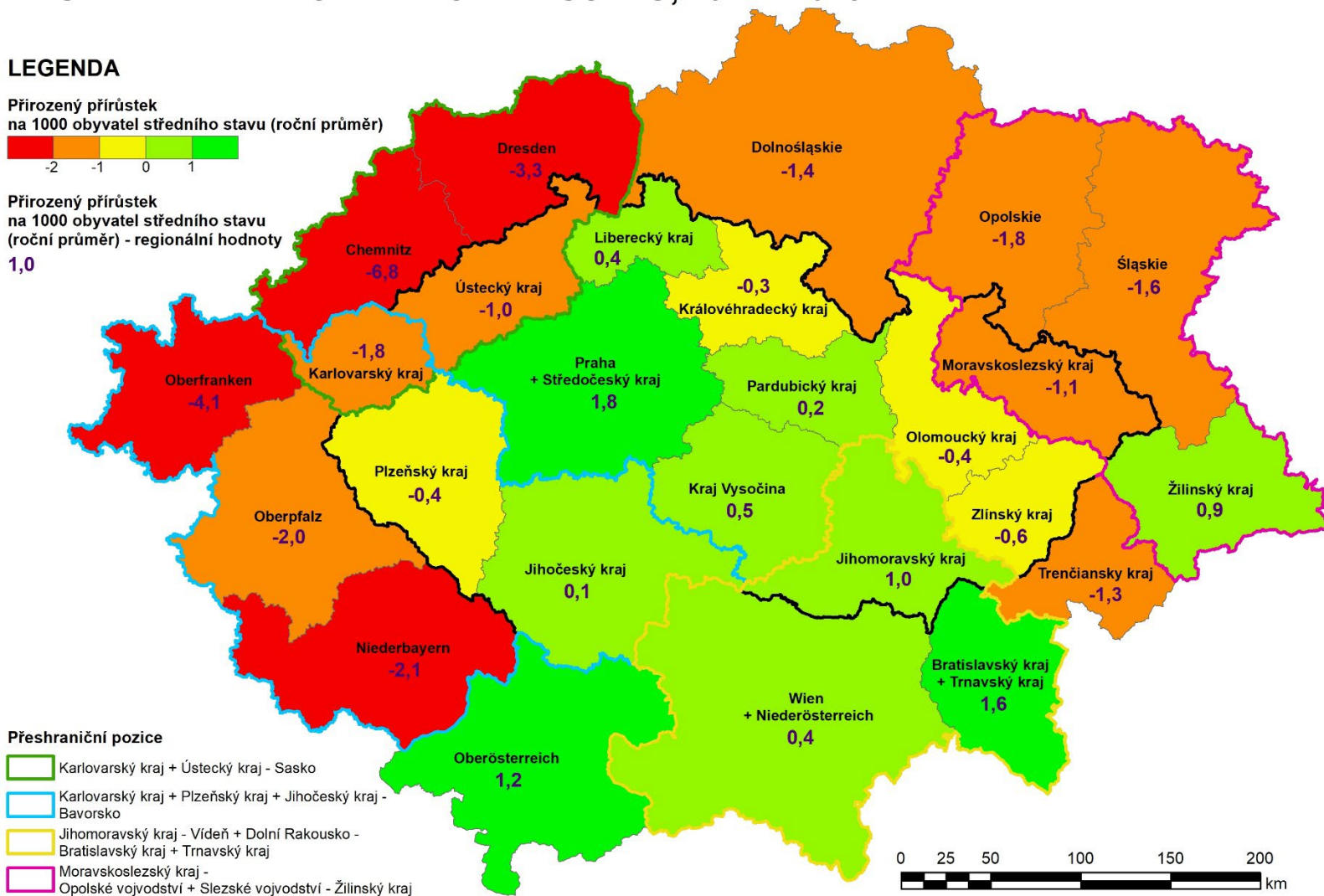
## HRUBÁ MÍRA PŘIROZENÉHO PŘÍRŮSTKU, 2014 - 2018

### LEGENDA

Přirozený přírůstek  
na 1000 obyvatel středního stavu (roční průměr)



Přirozený přírůstek  
na 1000 obyvatel středního stavu  
(roční průměr) - regionální hodnoty  
1,0

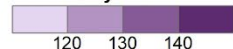


# Index stáří

## INDEX STÁŘÍ, 1. 1. 2019

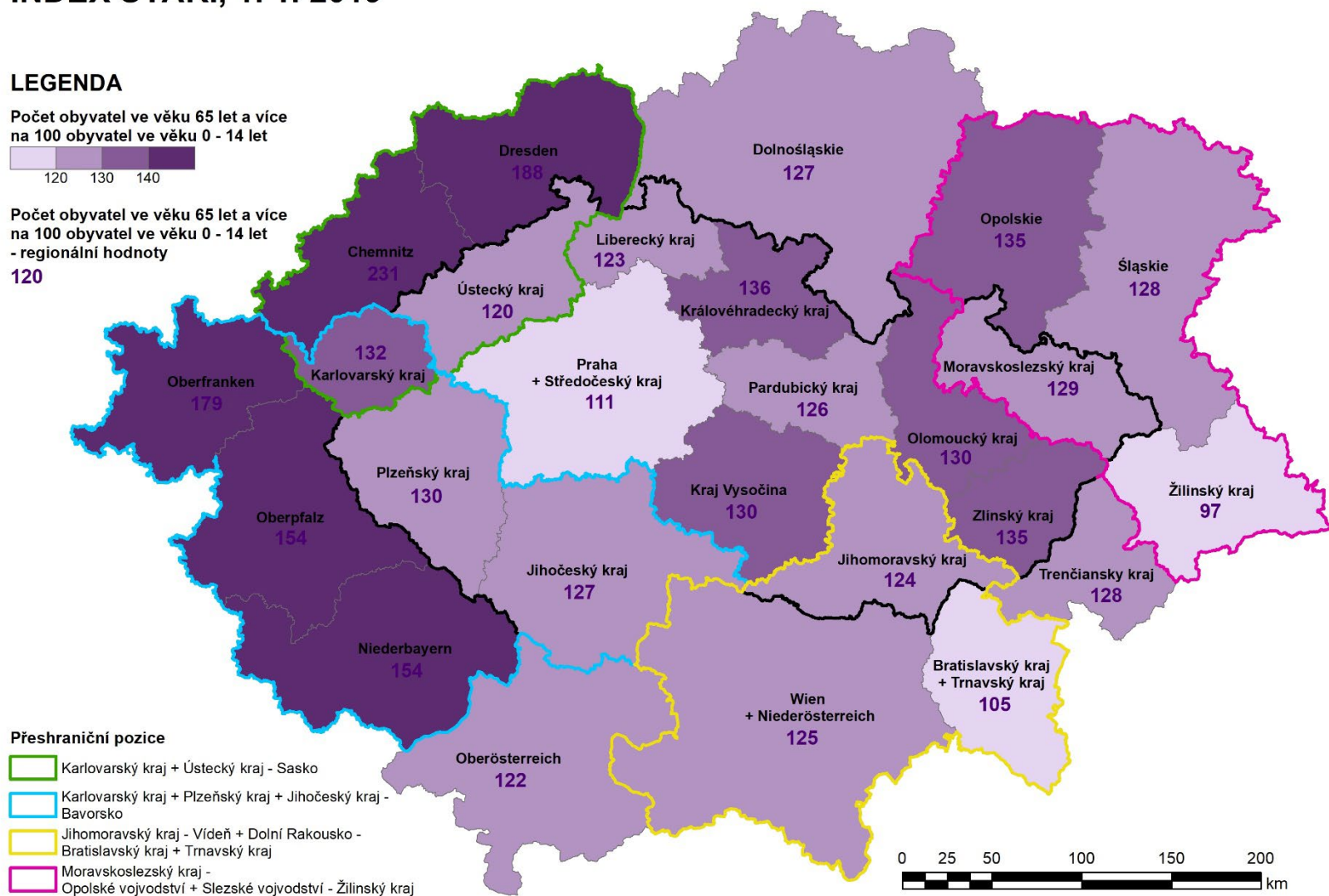
### LEGENDA

Počet obyvatel ve věku 65 let a více  
na 100 obyvatel ve věku 0 - 14 let



Počet obyvatel ve věku 65 let a více  
na 100 obyvatel ve věku 0 - 14 let  
- regionální hodnoty

120





# HDP na obyvatele

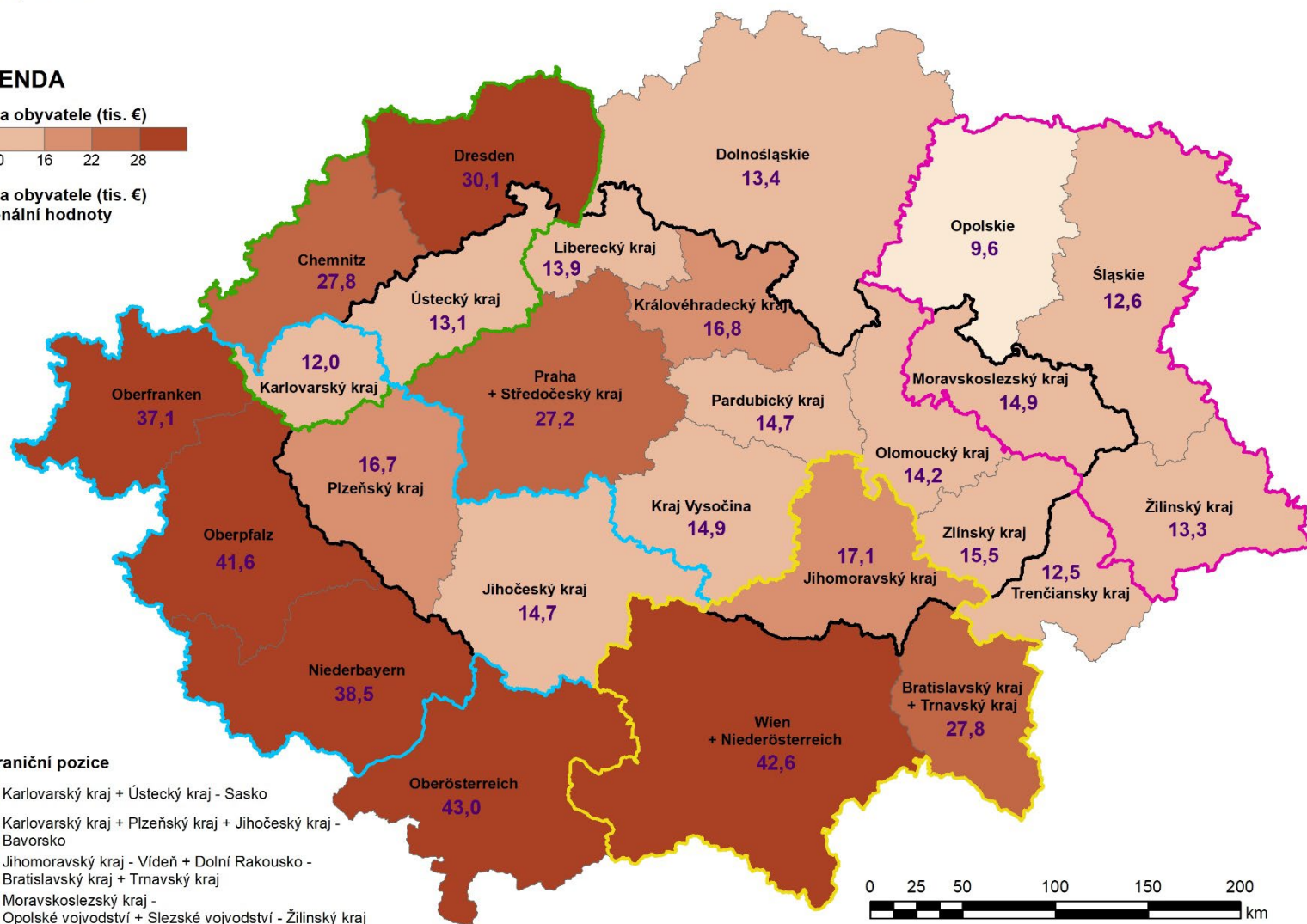
## HDP, 2017

### LEGENDA

HDP na obyvatele (tis. €)



HDP na obyvatele (tis. €)  
- regionální hodnoty  
17,1



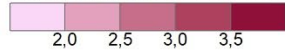


# Nezaměstnanost

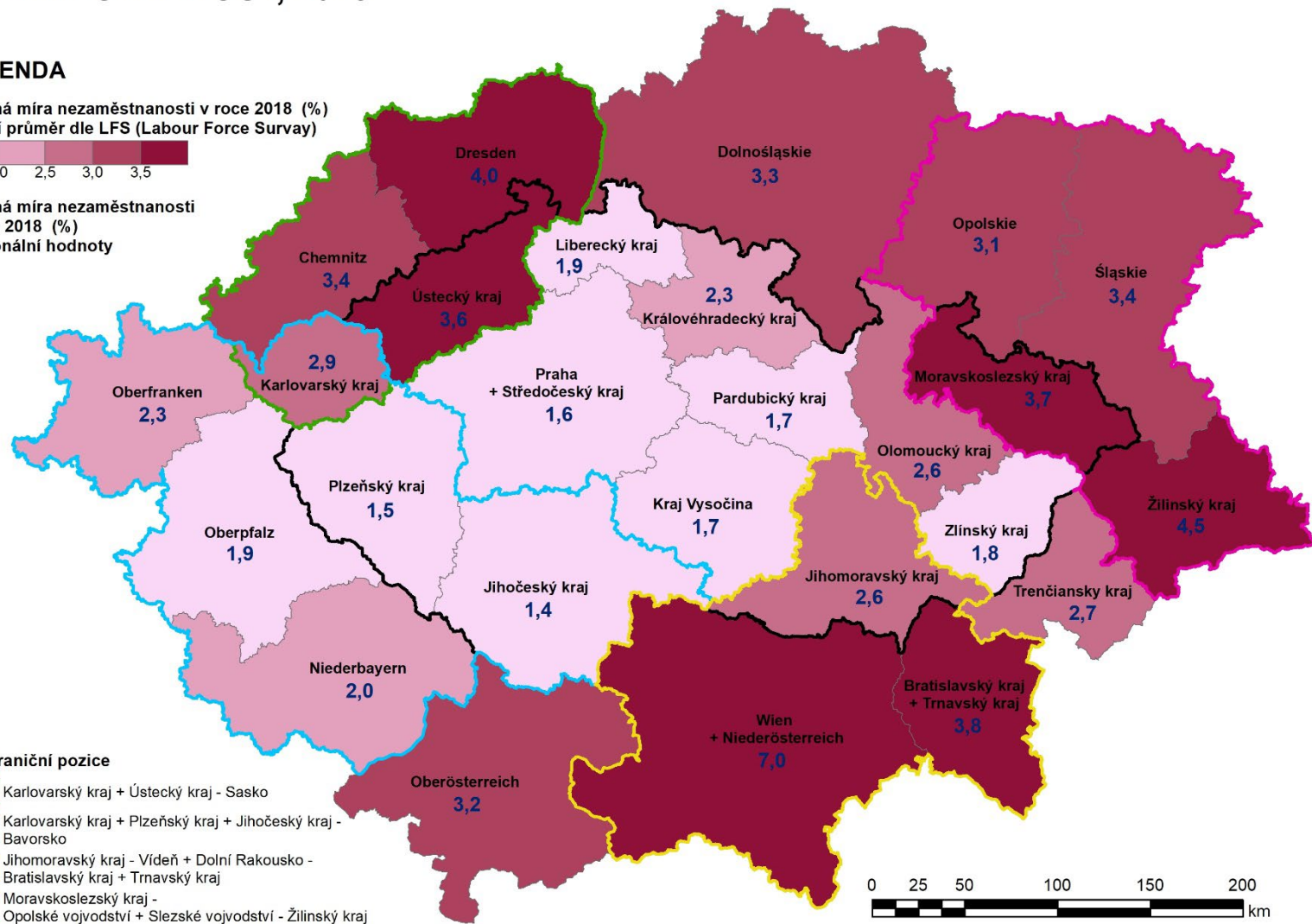
## NEZAMĚŠTNANOST, 2018

### LEGENDA

Obecná míra nezaměstnanosti v roce 2018 (%)  
- roční průměr dle LFS (Labour Force Survey)



Obecná míra nezaměstnanosti  
v roce 2018 (%)  
- regionální hodnoty  
3,1



# Strategický rámec politiky zaměstnanosti do roku 2030

- ▶ Institucionální podpora zaměstnanosti
- ▶ Osoby znevýhodněné na trhu práce
- ▶ Monitoring zaměstnavatelů
- ▶ Podpora zaměstnanosti ve strukturálně postižených regionech
- ▶ Rekvalifikace a další vzdělávání
- ▶ Cizinci na českém trhu práce



# Závěry

- ▶ Německý trh práce bude stále přitahovat zahraniční pracovní sílu vč. té z České republiky
- ▶ Vyjíždka za prací z ČR do příhraničních německých zemských okresů se za posledních 10 let zvýšila 4x.
- ▶ Podíl pendlerů z ČR je na regionálních trzích práce příhraničních zemských okresů významný. V některých případech činí až 10 % zaměstnaných.
- ▶ Populace v Německu a zejména v Sasku významně stárne.
- ▶ V českých regionech i v sousedních příhraničních regionech je míra nezaměstnanosti velmi nízká
- ▶ Odliv pracovní síly z ČR se projevuje ve stále více profesích