



Jak na techniku v přednáškových sálech

Nicolas Mandík, CIKT

Ekonomicko-správní fakulta MU

Odemčení

- Pomocí čtečky na kraji katedry

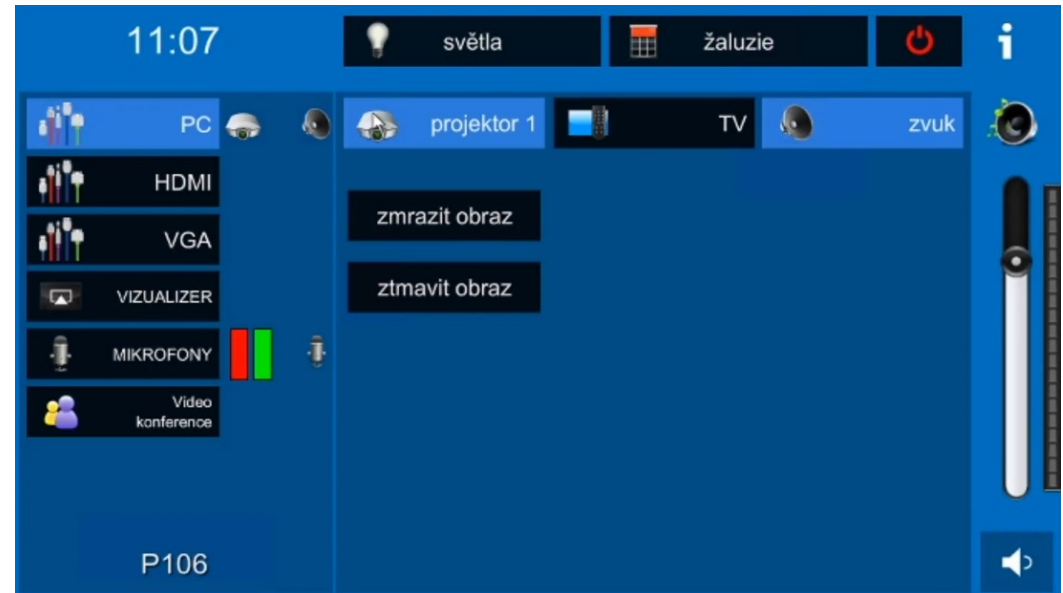


Ovládání techniky

- Pomocí ovládacího panelu na stole



P103, P104



P101, P102, P106

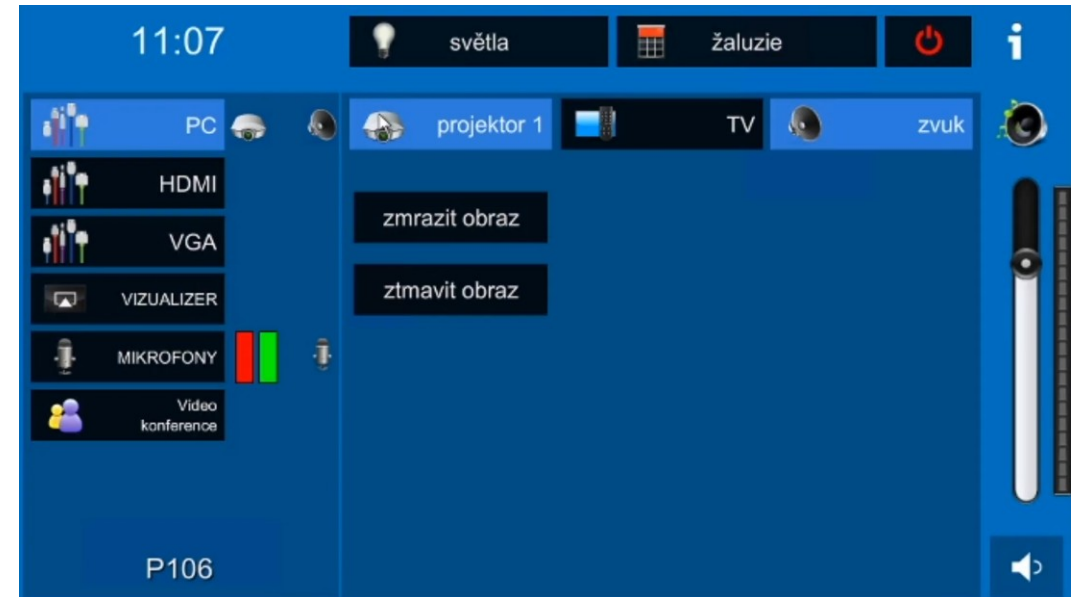
P103, P104

- Vybereme tlačítko „Spustit“ a následně konkrétní zdroj dle potřeby



P101, P102, P106

- Vybereme konkrétní zdroj a poté zařízení, na kterém chceme obraz spustit



Mikrofony

- K vysílání do studia online je nutné zkontrolovat, zda není konferenční mikrofon ztlumený
- Klopové a tyčové mikrofony slouží pouze k ozvučení místnosti

Jak poznám ztlumený mikrofon?



Jak poznám ztlumený mikrofon?



Mikrofon nesmí svítit **červeně**

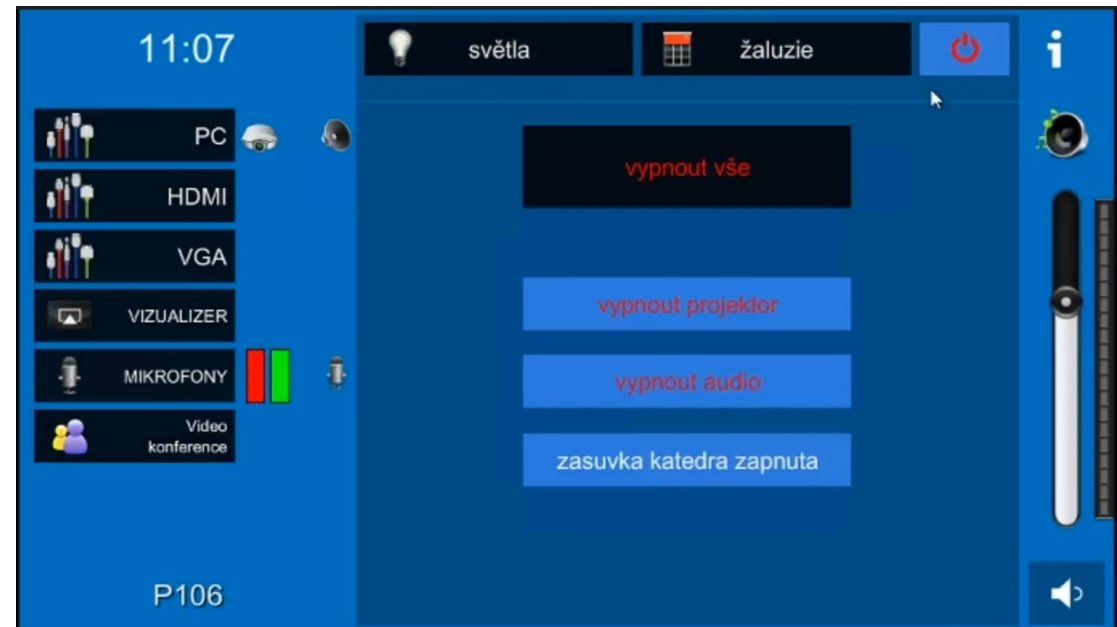
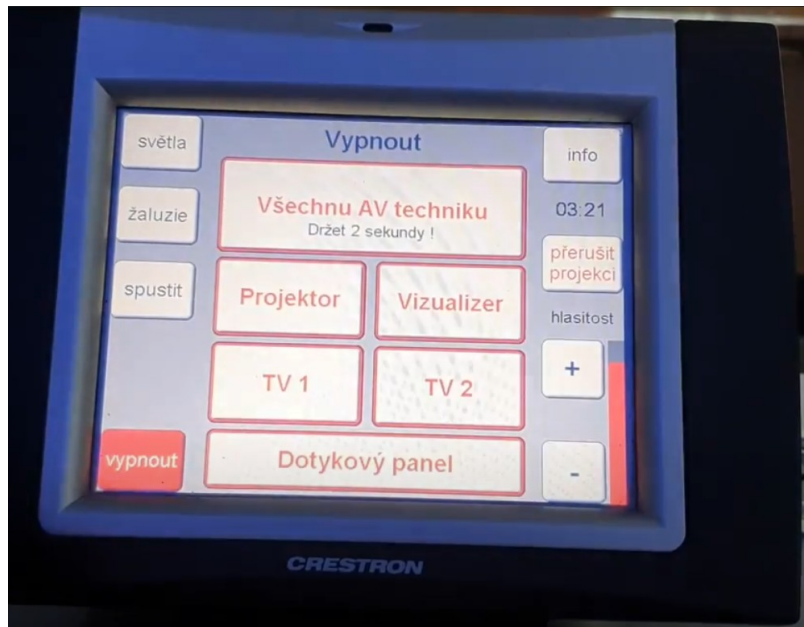
Typy mikrofonů

- Slouží k přenosu do studia online
- Nesmí svítit **červeně**



- Slouží k ozvučení učebny
- Dávat si pozor na polohu posuvníku, v poloze „mute“ je mikrofon **ztlumený**

To nejdůležitější na závěr



Vypínejte prosím veškerou techniku 😊

Dotazy?