

# SourceOECD



[www.sourceoecd.org](http://www.sourceoecd.org)

# SourceOECD

- základní online informační služba OECD
- zpřístupňuje socio-ekonomická statistická data členských zemí formou časových řad a porovnání
- retrospektivní a mimořádně rozsáhlá kolekce

# SourceOECD

Kolekce SourceOECD se skládá z těchto oblastí:

- Elektronické knihy (plný text)
- Elektronické časopisy (plný text)
- Mezinárodní statistické ukazatele

Tematické oblasti:


ceny | daně | demografie | doprava | ekonomické indikátory |  
ekonomické prognózy | ekonomický růst | ekonomie | energie |  
globalizace | informační technologie | investice | obchod | OECD  
| pracovní síla | průmysl | služby | statistické metody | statistika  
| telekomunikace | věda | zaměstnanost | životní prostředí

# SourceOECD -shrnutí

- **Druh zdroje:** bibliografické záznamy s abstrakty a plné texty
- **Dostupnost:** online
- **Retrospektiva:** Od r. 1998
- **Periodicita aktualizace:** Denně
- **Co nabízí navíc:** Ze statistických souborů (přes 25 statistických databází) mohou uživatelé vytvářet vlastní tabulky a exportovat je do Excelu a dalších formátů.

Začínáme pracovať  
s informačným zdrojom

SourceOECD



The OECD's Online Library of Statistical Databases, Books and Periodicals

ORGANISATION FOR ECONOMIC CO-OPERATION AND DEVELOPMENT Français

SourceOECD

BOOKS PERIODICALS STATISTICS WORKING PAPERS REFERENCE

NEWS FOR LIBRARIANS USER GUIDE PRICE LIST ARTICLES OECD HOME

Go to  or Search for  Publications

Advanced Search 5 Steps Marked List

> Home

## Welcome to SourceOECD

The OECD's Online Library of Statistical Databases, Books and Periodicals.

### Tips on Finding Publications Quickly

There are many routes to find publications in SourceOECD, which may be confusing to new users. Try these suggested Routes and find which suits you the best.

**Route 1: Go To:** In the space below the orange bar above, you'll see our "Go To" service. This presents a list of publication categories to help you to navigate to where you need to go.

**Route 2: Quick Search:** In the same space below the orange bar

#### Welcome

User name:

Password:

[forget your password?](#)

**Registration**

**Feedback**

**Free Trials**

**Sales Contact**

ONLINE BOOK SHOP

#### OUR TOP 12 MOST FREQUENTLY USED SERVICES

- Books on Development
- Books on Education
- Books on Science & Information Technology
- ITCS International Trade Data (Interactive edition)
- Main Economic Indicators (Interactive edition)
- Main Economic Indicators (PDF edition)

## Jak se vyznat v úvodní stránce?

SourceOECD nabízí 3 hlavní způsoby získání požadované informace.

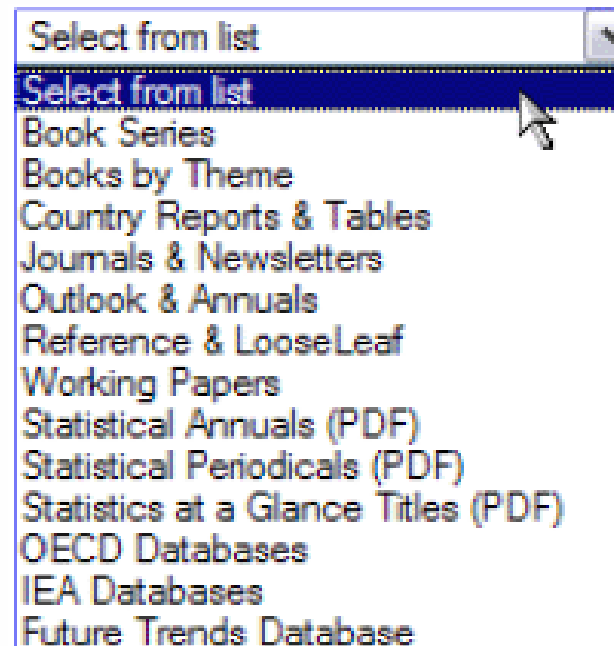


Kliknutím přímo na záložky, které obsahují:

- ▷ *BOOKS*
- ▷ *PERIODICALS*
- ▷ *STATISTICS*
- ▷ *WORKING PAPERS*
- ▷ *REFERENCE WORKS*



Kliknutím na rozbalovací menu s předefinovanými položkami:



Vložení dotazu do pole pro rychlé vyhledávání nebo použitím rozšířeného vyhledávání

# SourceOECD | rozšířené vyhledávání | 1/2

## Rozšířené vyhledávání

1. Zadejte jeden nebo více termínů s použitím běžných operátorů (and / or / not) a vyberte některou z položek:

Search for :

in

Exact phrase  Exact match

Boolean  and  or  not

in

Exact phrase  Exact match

Title  
Series title  
ISBN  
Blurb/Abstract  
**Full Text (PDF)**  
All Fields  
Truncated

2. Pokud zvolíte možnost *All fields*, vyberte si, zda daný dotaz má či nemá být vyhledáván v plném textu:

- Search all fields excluding fulltext
- Search all fields including fulltext

## SourceOECD | rozšířené vyhledávání | 2/2


- 3.** Vyberte, kterou sekci chcete prohledávat. V rozbalovacím menu pak zvolte některé z knižních témat:

Within the following :



All publications     Only subscribed titles     Books

Periodicals     Statistics Databases

Publication...


Science & Infomation Technology (Book) 

- 4.** Vyhledávání můžete vymežit jednotlivými roky:

Limit search to titles from   to  

- 5.** K zobrazení výsledků vyberte některou z možností.  
(*Relevance* vychází z množství hledaných dotazů v dané publikaci)

Sort by:  Relevance     Oldest First     Newest First

- 6.** Klikněte na tlačítko *GO!* 



BOOKS

PERIODICALS

STATISTICS

WORKING PAPERS

REFERENCE

## Jak najít knihu?

**SourceOECD Books** zahrnuje 20 tematických kolekcí s plnými texty elektronických knih ve formátu pdf.

The screenshot shows a website interface with a dark blue sidebar on the left containing navigation options: 'About', 'Browse by', 'Annals & Outlooks', 'Country studies', 'Year', 'Series', 'Statistical Annals & Indicators', and 'Subject Theme'. The 'Browse by' option is highlighted with a red mouse cursor. The main content area displays a list of publications with blue arrow icons next to each item.

- ▶ Activities of the ECMT Conference
- ▶ Agricultural Policies in Emerging and Transition Economies
- ▶ Agricultural Policies in OECD Countries
- ▶ Consumption Tax Trends
- ▶ Development Co-operation Report
- ▶ Developments in Steelmaking Capacity of Non-OECD
- ▶ Education Policy Analysis
- ▶ Education at a Glance - OECD Indicators
- ▶ Energy Policies of IEA Countries
- ▶ Health at a Glance
- ▶ OECD Agricultural Outlook
- ▶ OECD Communications Outlook

- 2 ▶ **OECD Agricultural Outlook: 2004/2013 (Complete Edition)** ISBN 926402008X  
Published 2004  
SourceOECD Agriculture & Food , vol. 2004, no. 4, pp. 1-234  
▶ Add to marked list ▶ Delete from marked list
- 3 ▶ **OECD Agricultural Outlook 2003/2008 (Complete Edition - ISBN 9264103023)**  
By OECD Organisation for Economic Co-operation and Development  
Published 2003  
SourceOECD Industry, Services & Trade , vol. 2003, no. 20, pp. 1-207  
▶ Add to marked list ▶ Delete from marked list

Full Text (pdf)

## Jak najít knihu?

1. Klikněte na záložku **BOOK**.
2. V levém sloupci klikněte na některou z možností **Browse by**

nebo použijte vyhledávací pole **Advanced search** v nejspodnější části stránky.

3. V seznamu výsledků klikněte na název publikace a potom na tlačítko **Full Text (pdf)**.

BOOKS

PERIODICALS

STATISTICS

WORKING PAPERS

REFERENCE

## Periodika

**Source**OECD Periodicals představuje 24 periodických publikací s plnými texty přístupnými v PDF

The screenshot shows the SourceOECD website interface. On the left is a dark blue sidebar with a white 'About' link at the top. Below it, the 'Browse by' link is highlighted with an orange underline. Other sidebar items include 'Recent Updates', 'Journals', 'Newsletter', 'Statistical Periodicals', 'Loose-leaf & Reference Works', and 'Aggregators and Other Gateways'. A red mouse cursor is positioned over the 'Browse by' link. The main content area is white and contains a list of 14 periodicals, each preceded by a blue right-pointing arrowhead. The list includes titles such as 'Financial Market Trends', 'Higher Education Management and Policy', 'Journal of Business Cycle Measurement and Analysis', 'NEA News', 'Nuclear Law Bulletin', 'OECD Economic Outlook', 'OECD Economic Studies', 'OECD Economic Surveys', 'OECD Journal of Competition Law & Policy', 'OECD Journal on Budgeting', 'OECD Observer', 'OECD Papers', 'PEB Exchange', 'STI Review (1998-2001 only)', and 'The DAC Journal (Development Aid Committee)'.

### Jak hledat periodika?

1. Klikněte na záložku **Periodicals**.
2. V levém sloupci klikněte na některou z možností **Browse by** nebo použijte vyhledávací pole **Advanced search**
3. V seznamu výsledků klikněte na název titulu a potom na tlačítko **Full Text (pdf)**.



BOOKS

PERIODICALS

STATISTICS

WORKING PAPERS

REFERENCE

## Pracovní podklady

*SourceOECD od konce roku 2004 zajišťuje přístup k osmi sadám pracovních podkladů.*

*Tato kolekce obsahuje více než 800 dokumentů (PDF).*



BOOKS

PERIODICALS

STATISTICS

WORKING PAPERS

REFERENCE

## Reference

*Referenční sekce představuje plnotextové články a volné publikace jako jsou:*

- ◆ Future Trends Database
- ◆ ECOLOC - Gérer l'économie localement en Afrique
- ◆ Model Tax Convention on Income and on Capital
- ◆ Export Credit Financing Systems
- ◆ Transfer Pricing Guidelines



## Statistika

*SourceOECD Statistics zajišťuje přístup k 24 interaktivním databázím a umožňuje vytvářet a stahovat přizpůsobené tabulky.*

### Jak najdu databázi?

1. Klikněte na záložku **Statistics**.
2. V levém sloupci klikněte na některou z možností **Browse by**

nebo použijte vyhledávací pole **Advanced search**

3. V seznamu výsledků klikněte na titul datové tabulky a potom na tlačítko **Deliver Data**.



# SourceOECD | Statistiky (2/4)

## Statistiky


*Interaktivní databáze - Na první pohled.*



1. Název otevřené databáze
2. Název právě zobrazeného okruhu
3. Pole na vyhledávání dat v rámci okruhu
4. *Selekční metoda* pro sérii dat uvedených níže
5. Název složky obsahující série dat
6. Série dat - názvy
7. Popis databáze, okruhů a sérií dat
8. *Pokračovat*>
9. *Volby* pro dokončení tabulky

# SourceOECD | Statistiky (3/4)

## Statistiky *Vytváření tabulek - podrobněji*

1. Kliknete na tlačítko Deliver data 
2. Vyberte si požadovaná data ze zobrazených okruhů: **nejdříve** zvolte **selekční metodu**:

Selection method:  Single item  Range  Entire folder  
Select all:  Clear all:   
Level: 1st:  2nd:

**Single item:** Jednotlivé položky - pro požadované datové série zaškrtněte příslušné políčko.

Pro prohlédnutí datových sérií klikněte na žlutou ikonku adresáře. Jestliže máte zaškrtnutou jednotlivou položku, nezaškrťávejte políčko adresáře.

**Range: Rozsah.** Vyberte první a poslední políčko k vybrání obou nebo všech položek.

**Folder: Adresář.** Vyberte zaškrťávací políčko k vybrání složky a všeho co obsahuje

**Level:** Vyberte všechny datové série na úrovni složek.

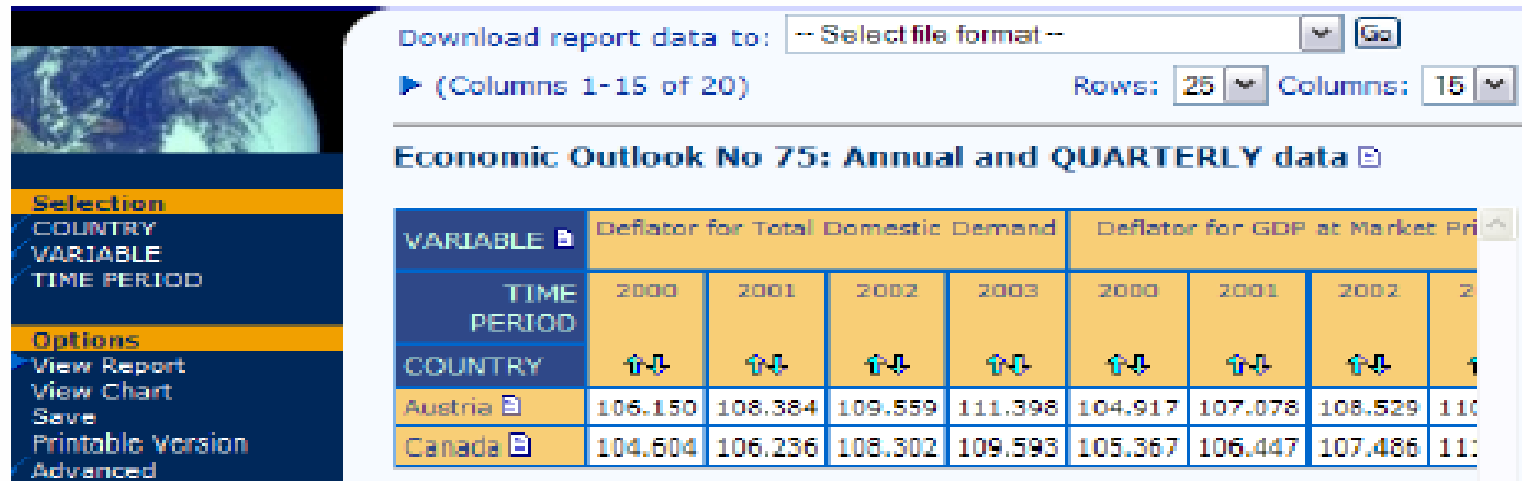
Nebo použijte vyhledávací pole:

Search for word or phrase:

# SourceOECD | Statistiky (4/4)

## Statistiky Vytváření tabulek - podrobněji

3. Klikněte na **Continue** a opakujte krok 2 dokud se vám nezobrazí požadované tabulky:



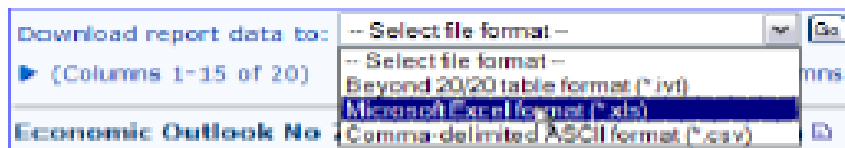
Download report data to: -- Select file format --

▶ (Columns 1-15 of 20) Rows: 25 Columns: 15

Economic Outlook No 75: Annual and QUARTERLY data

VARIABLE	Deflator for Total Domestic Demand				Deflator for GDP at Market Price			
	2000	2001	2002	2003	2000	2001	2002	2003
TIME PERIOD								
COUNTRY	↑↓	↑↓	↑↓	↑↓	↑↓	↑↓	↑↓	↑↓
Austria	106.150	108.384	109.559	111.398	104.917	107.078	108.529	110.000
Canada	104.604	106.236	108.302	109.593	105.367	106.447	107.486	110.000

Stáhnutí tabulky: Vyberte formát: XLS / CSV...



Download report data to: -- Select file format --

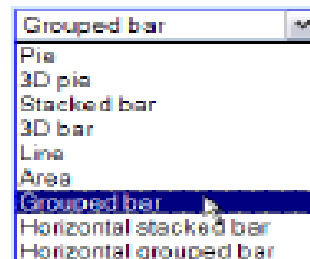
▶ (Columns 1-15 of 20) Rows: 25 Columns: 15

Economic Outlook No 75: Annual and QUARTERLY data

- Select file format --
- Beyond 20/20 table format (\*.ivt)
- Microsoft Excel format (\*.xls)
- Comma-delimited ASCII format (\*.csv)

Možnosti diagramů:  
V levém sloupci  
klikněte na **View chart**

vyberte typ grafu:



- Grouped bar
- Pie
- 3D pie
- Stacked bar
- 3D bar
- Line
- Area
- Grouped bar
- Horizontal stacked bar
- Horizontal grouped bar

a velikost:



- Medium
- Small
- Medium
- Large