

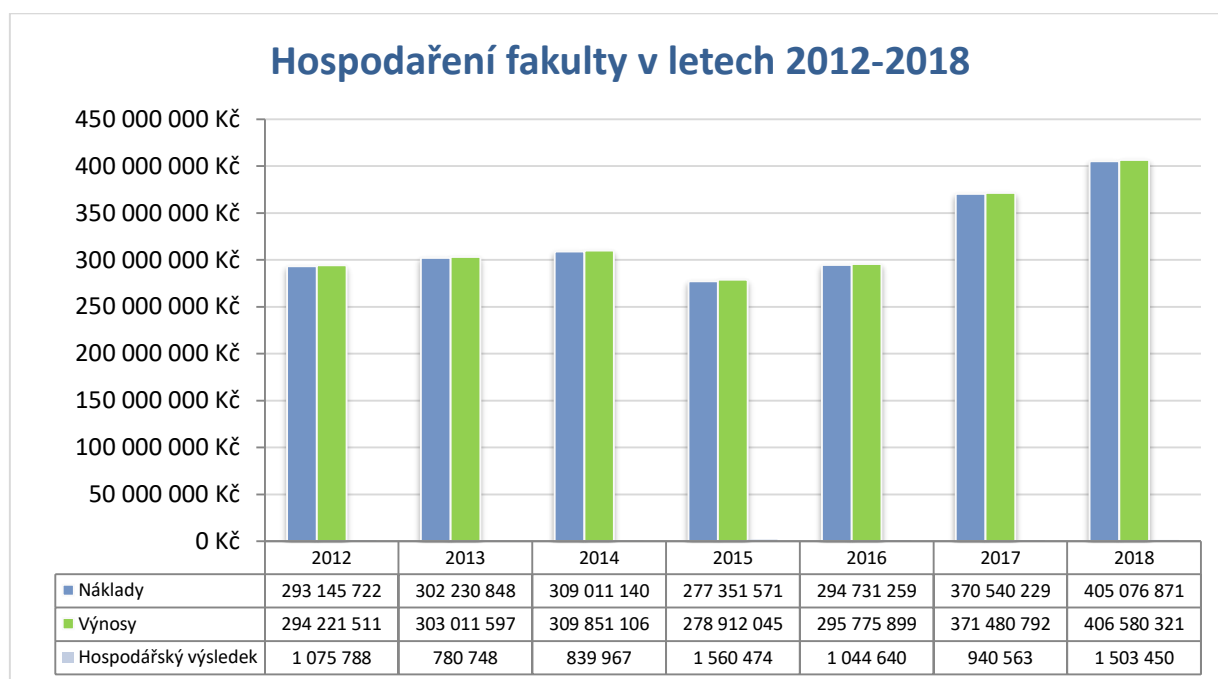
Zpráva o hospodaření Pedagogické fakulty za rok 2018

Úvod

V roce 2018 hospodařila Pedagogická fakulta s náklady 405 076 871,- Kč a výnosy 406 580 321,- Kč. Výnosy fakulty v roce 2018 byly o 35 100 tis. vyšší než v roce 2017. Tato skutečnost je dána úspěšností fakulty v projektech OPVVV.

V roce 2018 tak bylo dosaženo hospodářského výsledku 1 503 450,- Kč.

Celkové zůstatky fondů fakulty činily 77 431 009,- Kč.



Hospodářský výsledek

Hospodářský výsledek **1 503 450,- Kč** byl vytvořen výhradně z mimorozpočtové činnosti fakulty.

Použití hospodářského výsledku za rok 2018

Částka	Poměr	Účel
1 353 105	90%	Převedeno do FRIM pro rok 2018
150 345	10%	Odvedeno RMU

Výsledovka za rok 2018 (v tis.)

Náklady celkem (ř.2+14až23)		405 077
z toho:	A-vzděl.č.,specif.VaV,SKM,vlastní,fondy:	255 972
	<i>v tom - mzdy</i>	142 182
	<i>OON</i>	4 043
	<i>odvody</i>	49 451
	<i>energie</i>	5 194
	<i>opravy, údržba</i>	1 946
	<i>materiál</i>	3 950
	<i>služby</i>	9 817
	<i>cestovné</i>	1 519
	<i>odpisy</i>	9 369
	<i>stipendia</i>	12 586
	<i>ostatní</i>	15 915
	C-doktorská stipendia	10 361
	D-zahr.st.,CEEPUS,AKTION,Socrates	396
	F-vzdělávací projekty, I-rozvojové programy, J,M,H,E	34 459
	Ostatní dotace ze SR a od úz.celků bez VaV	1 839
	Strukturální fondy aj.proj.spoluf.EU	51 857
	Účelové příspěvky bez VaV	30 695
	Projekty VaV ze SR a od úz.celků	14 945
	Projekty VaV z dotací ze zahr. a OP VaV	4 149
	Účelové příspěvky na VaV	0
	Doplňková činnost	403
Výnosy celkem (ř.25 až 39)		406 580
z toho:	A-příspěvek na vzdělávací činnost	169 877
	C-doktorská stipendia	10 361
	D-zahr.st.,CEEPUS,AKTION,Socrates	396
	F-vzdělávací projekty, I-rozvojové programy, J,M,H,E	34 459
	Dotace na SKM, přísp.na ubytovací a soc.stip.	0
	Ostatní dotace ze SR a od úz.celků bez VaV	1 839
	Strukturální fondy aj.proj.spoluf.EU	51 857
	Účelové příspěvky bez VaV	30 716
	VaV - institucionální podpora	28 696
	VaV - ze SR a od úz.celků	14 945
	Projekty VaV z dotací ze zahr. a OP VaV	4 149
	Účelové příspěvky na VaV	0
	Vlastní zdroje (hl.č.za úplatu)	36 563
	Čerpání fondů	22 108
	Doplňková činnost	612
Hospodářský výsledek dílčí (ř.25+29+33+37+38+39-2-23)		1 482
Hospodářský výsledek (ř.24-1)		1 503

Vybrané rozvahové účty za rok 2018

Rozvahové účty		
Aktiva		
Dlouhodobý nehmotný majetek	Nehmotné výsledky výzkumu a vývoje	132 173,00
	Software	289 128,00
	Drobný dlouhodobý nehmotný majetek	1 925 686,00
Dlouhodobý hmotný majetek	Stavby	347 132 540,00
	Samostatné movité věci a soubry mov.věcí	86 807 632,00
	Drobný dlouhodobý hmotný majetek	15 269 213,00
	Umělecká díla,předměty a sbírky	700 841,00
	Nedokončený dlouhodobý hmotný majetek	0,00
Zásoby	Materiál na skladě	4 490,76
	Výrobky	2 721 638,00
Pohledávky	Pokladna	295 456,00
	Ceniny	1 052 140,00
	Odběratelé	183 180,00
	Poskytnuté provozní zálohy a zálohy na z	74 800,00
	Ostatní pohledávky	3 861 961,00
	Pohledávky za zaměstnanci	0,00
	Náklady příštích období	388 650,00
	Dohadné účty aktivní	4 048 973,00
Pasiva		
Krátkodobé závazky	Dodavatelé	-3 176 963,00
	Přijaté zálohy	-33 517,90
	Ostatní závazky vůči zaměstnancům	-49 768,00
	Pohledávky za zaměstnanci	-257 254,20
	Jiné závazky	-7 500,00
	Výnosy příštích období	-29 015 711,00
	Dohadné účty pasivní	-38 000,00
Fondy	Fondy	-77 431 009,00

Zdroj: Obrátová předvaha za rok 2018. Některé položky jsou kumulativní za celou MU, proto jsou do tabulky vybrány jen aktiva a pasiva v rámci Pdf.

Inventarizace majetku a závazků

Inventarizace majetku a závazků byla provedena ke dni 31. 12. 2018 na základě Prováděcího pokynu děkana k provedení inventury majetku a závazků. Inventura majetku a závazků fakulty proběhla ve stanoveném termínu a nebyly při ní zjištěny žádné závažné nedostatky.

Významné investice a opravy za rok 2018

RMU opravy

Opravy - výměna oken Poříčí 7, v r. 2018 2 550 tis. Kč

PdF opravy (vybrané)

Z rozpočtu PdF 1 738 tis. Kč
(významné opravy – oprava prasklého potrubí, oprava zastřešeného přístřešku PO31, rekonstrukce osvětlení a podlah učebny č. 38 a 39, oprava podlahy chodby PO31)

Z projektu F1 427 tis. Kč
(významné opravy – rekonstrukce sítotiskové dílny, rekonstrukce umyvadla a podhledů, výměna svítidel, odstranění přiček učebna 36)

Z MUNI4Students – (nábytková výzva) 215 tis. Kč
(významné opravy – zednické práce po nainstalování AV, odstranění obložení, výmalby)

RMU investice (vybrané)

Kavárna Poříčí 31 (projekt, realizace, vybavení) 3 021 tis. Kč

Úprava učeben č. 24, 25, 28 Poříčí 31, dokončení 751 tis. Kč

Propojení místností 3015 a 3016 31 tis. Kč

PdF Investice hrazené z FRIM vybrané

Úprava učeben č. 24, 25, 28 Poříčí 31, dokončení 897 tis. Kč

Propojení místností 3015 a 3016 37 tis. Kč

Vybudování branky do areálu 100 tis. Kč

Spoluúčast financování kavárny 2 548 tis. Kč

Investice MUNI4Students (nábytková výzva; OP VVV)

Stroje zařízení - např. turbomolekulární vývěva, horkovzdušná sušárna, univerzální frézka, digitální piano... 11 605 tis. Kč

AVT – videolaboratoř, projektory, ozvučení 8 013 tis. Kč

IT – tiskový plotter, řídicí PC 382 tis. Kč

Investice F1

Videostěna 650 tis. Kč

Neinvestice MUNI4Students (nábytková výzva; OP VVV)

nábytek – vybavení učeben 4 524 tis. Kč

zařízení - dílenské stoly, odvlhčovače, hoblice, ohýbačka 640 tis. Kč

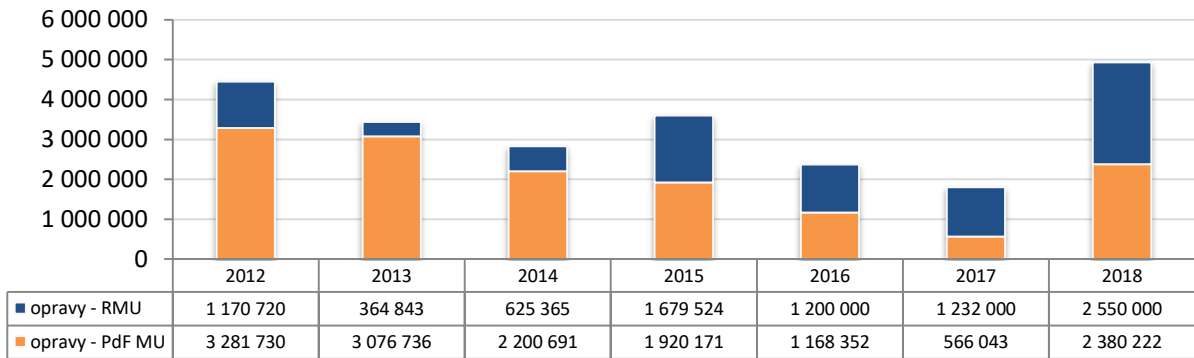
Neinvestice F1 (vybrané)

IT – notebooky, PC, monitory, tiskárny 1 400 tis. Kč

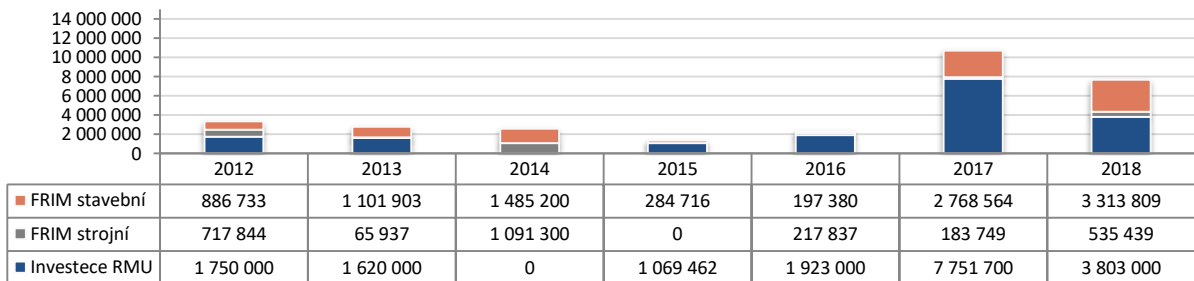
SIMU+ (vybrané)

speciální pomůcky pro Katedru speciální a inkluzivní pedagogiky 1 100 tis. Kč

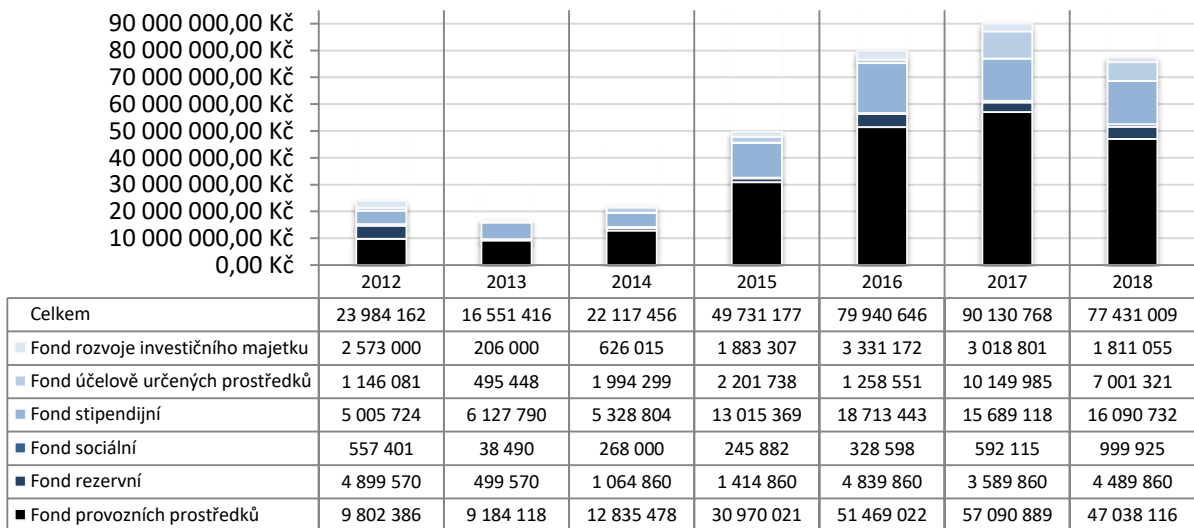
Čerpání prostředků opravy 2012 - 2018



Čerpání investičních prostředků 2012 - 2018



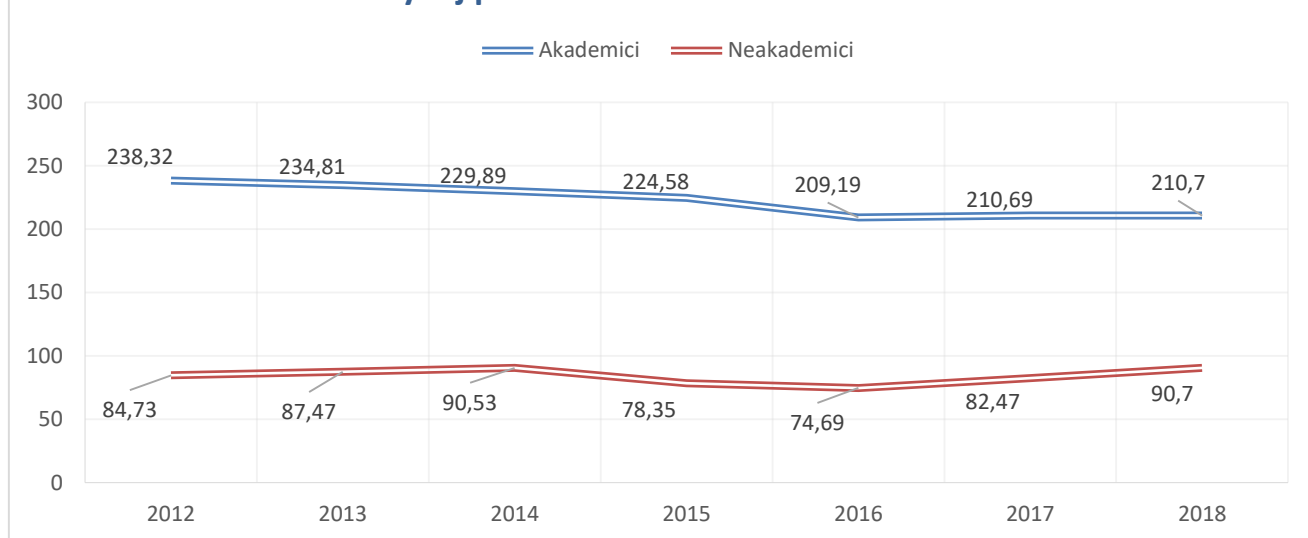
Zůstatky fondů 2012 - 2018



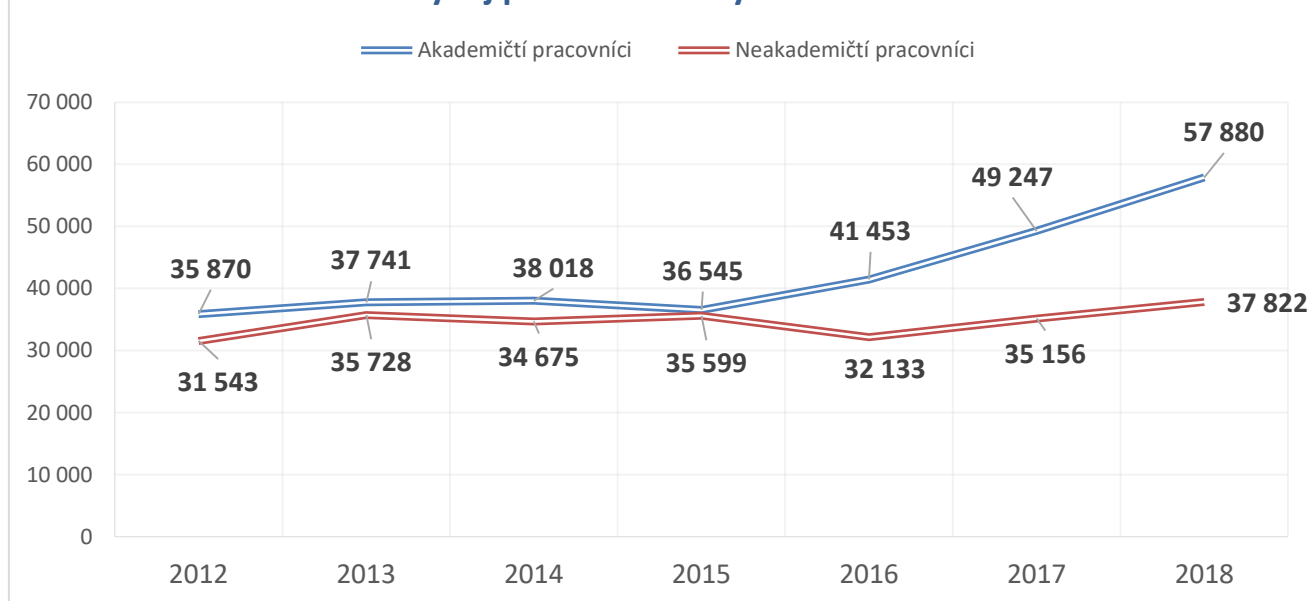
Počty pracovníků a vyplacené mzdové prostředky 2012–18

Pracovníci a mzdové prostředky							
Ukazatel	2012	2013	2014	2015	2016	2017	2018
Průměrný přepočtený počet pracovníků	323,05	322,28	320,42	302,93	283,88	293,16	302,2
akademičtí pracovníci	238,32	234,81	229,89	224,58	209,19	210,69	210,7
neakademičtí pracovníci	84,73	87,47	90,53	78,35	74,69	82,47	90,7
Vyplacené mzdové prostředky (vč.OON)	145 350 986	157 211 600	150 414 247	135 201 339	138 561 478	165 639 168	200 224 731
Průměrná mzda OON	34735	37203	37074	35524	39 001	45 283	51 758
akademičtí pracovníci	35870	37741	38018	36545	41 453	49 247	57 880
neakademičtí pracovníci	31543	35728	34675	35599	32 133	35 156	37 822

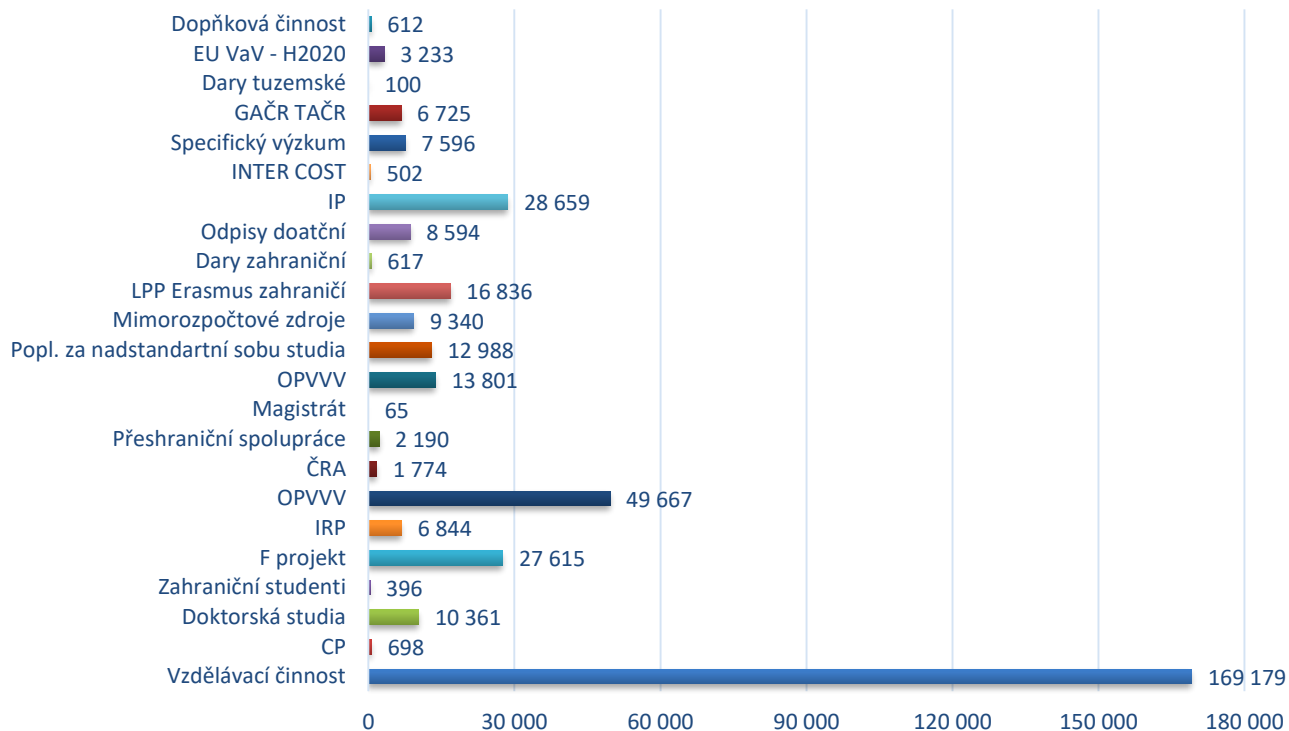
Vývoj počtu zaměstnanců 2012-2018



Vývoj průměrné mzdy 2012-2018



Fakulta po zdrojích 2018 v tis. Kč



Čerpání neinvestičních prostředků za rok 2018 bez OPVVV a účelových dotací

