

# Jobs.MU

*výběrová řízení – uchazeči – komise*

ÚVOD

INFORMACE

VŘ celek

VŘ délka/stav

VŘ obory

VŘ funkce/obory

UCHAZEČI celek

UCHAZEČI gender HS

UCHAZEČI gender akad/neakad

UCHAZEČI gender vývoj

UCHAZEČI gender úspěšnost

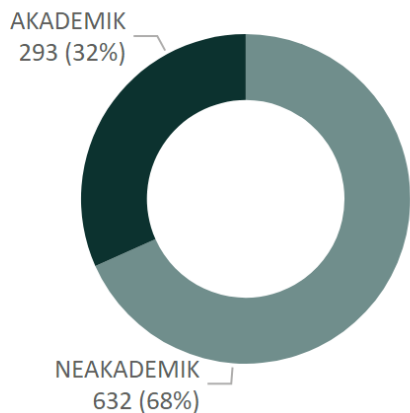
KOMISE gender 1

KOMISE gender 2

KOMISE gender 3

# 925

uchazečů



| gender<br>rok | žena       |              | muž        |              | nezjištěno |              | celkem     |               |
|---------------|------------|--------------|------------|--------------|------------|--------------|------------|---------------|
|               | počet      | %            | počet      | %            | počet      | %            | počet      | %             |
| 2021          | 203        | 47,9%        | 88         | 20,8%        | 133        | 31,4%        | 424        | 100,0%        |
| 2022          | 108        | 56,8%        | 54         | 28,4%        | 28         | 14,7%        | 190        | 100,0%        |
| 2023          | 145        | 46,6%        | 78         | 25,1%        | 88         | 28,3%        | 311        | 100,0%        |
| <b>celkem</b> | <b>456</b> | <b>49,3%</b> | <b>220</b> | <b>23,8%</b> | <b>249</b> | <b>26,9%</b> | <b>925</b> | <b>100,0%</b> |

2021

2023

Typ:

AKADEMIK

NEAKADEMIK

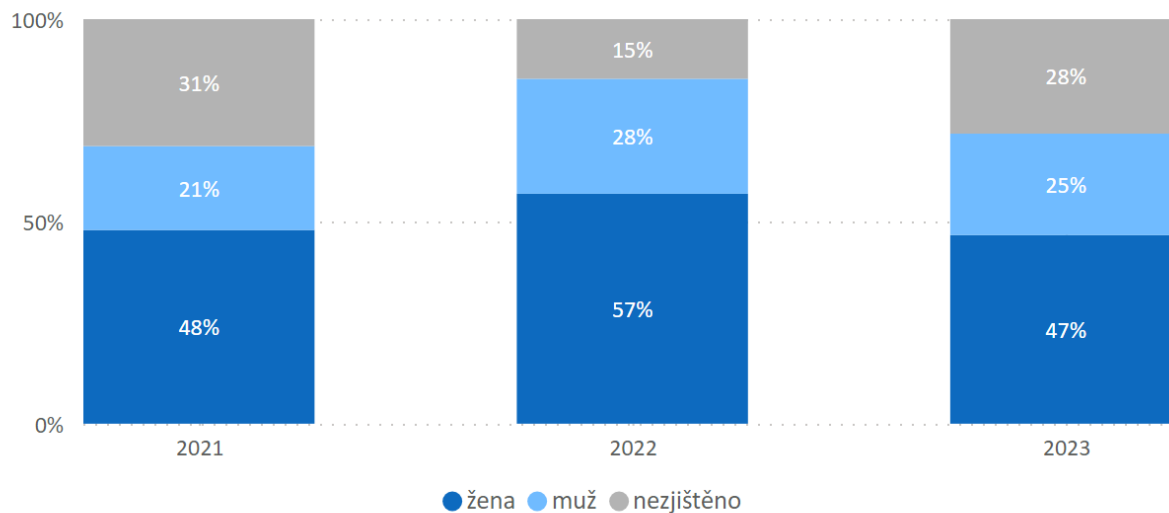
Ukončeno:

ano

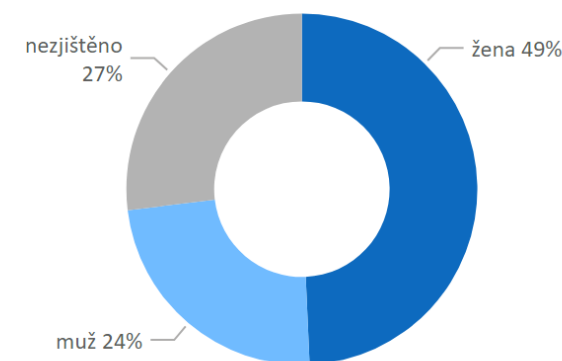
ne

- 11 - Lékařská fakulta
- 16 - Farmaceutická fakulta
- 21 - Filozofická fakulta
- 22 - Právnická fakulta
- 23 - Fakulta sociálních studií
- 31 - Přírodovědecká fakulta
- 33 - Fakulta informatiky
- 41 - Pedagogická fakulta
- 51 - Fakulta sportovních studií
- 56 - Ekonomicko-správní fakulta
- 71 - CEITEC
- 81 - SKM
- 82 - SUKB
- 83 - UCT
- 84 - SPSSN
- 87 - CTT
- 92 - ÚVT
- 96 - CJV
- 97 - CZS
- 99 - RMU

podíl uchazečů podle genderu



celkem za zvolené období



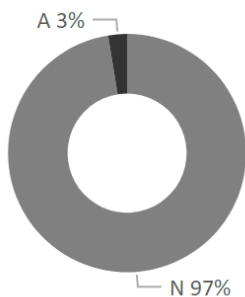
85

výběrových řízení celkem

0

z toho VŘ bez uvedení komise

Externí člen VK:



925

uchazečů

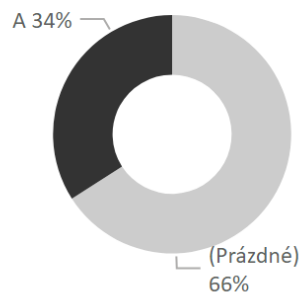
314

členů VK (kumulativně)

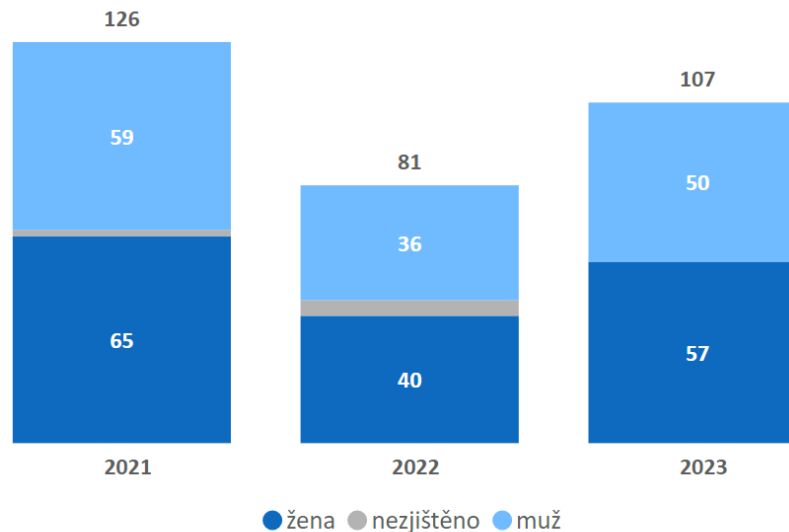
3,7

průměrná velikost VK

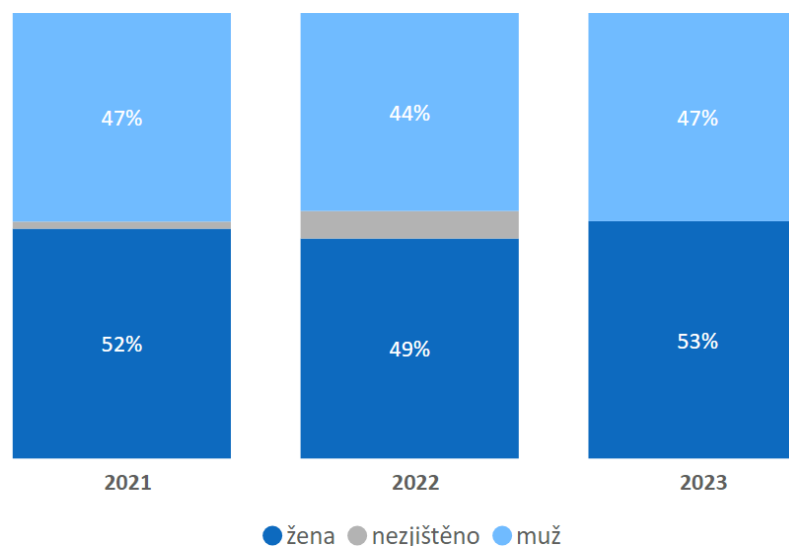
Školení splněno:



počet členů VK (kumulativně)



podíl členů VK (kumulativně)



2021

2023

Typ:

AKADEMIK

NEAKADEMIK

Ukončeno:

ano

ne

- 11 - Lékařská fakulta
- 16 - Farmaceutická fakulta
- 21 - Filozofická fakulta
- 22 - Právnická fakulta
- 23 - Fakulta sociálních studií
- 31 - Přírodovědecká fakulta
- 33 - Fakulta informatiky
- 41 - Pedagogická fakulta
- 51 - Fakulta sportovních studií
- 56 - Ekonomicko-správní fakulta
- 71 - CEITEC
- 81 - SKM
- 82 - SUKB
- 83 - UCT
- 84 - SPSSN
- 87 - CTT
- 92 - ÚVT
- 96 - CJV
- 97 - CZS
- 99 - RMU

Vedoucí komise:

ano

ne

85

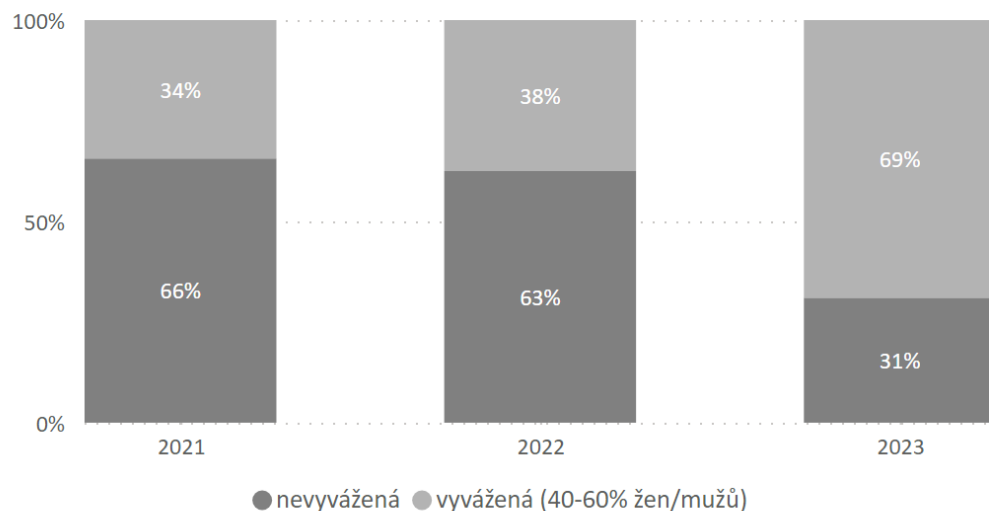
výběrových řízení celkem

0

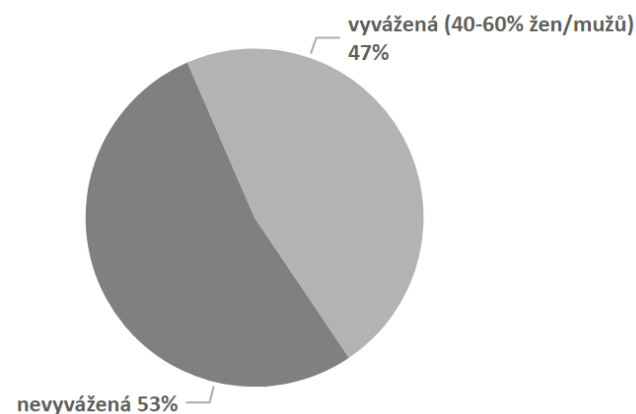
z toho VŘ bez uvedení komise

| vyváženost komise          | 2021      |               | 2022      |               | 2023      |               | celkem    |               |
|----------------------------|-----------|---------------|-----------|---------------|-----------|---------------|-----------|---------------|
|                            | počet VŘ  | podíl VŘ      | počet VŘ  | podíl VŘ      | počet VŘ  | podíl VŘ      | počet VŘ  | podíl VŘ      |
| nevyvážená                 | 21        | 65,6%         | 15        | 62,5%         | 9         | 31,0%         | 45        | 52,9%         |
| vyvážená (40-60% žen/mužů) | 11        | 34,4%         | 9         | 37,5%         | 20        | 69,0%         | 40        | 47,1%         |
| <b>celkem</b>              | <b>32</b> | <b>100,0%</b> | <b>24</b> | <b>100,0%</b> | <b>29</b> | <b>100,0%</b> | <b>85</b> | <b>100,0%</b> |

genderová vyváženost komise v letech



celková genderová vyváženost komise za zvolené období



2021 2023

Typ:

AKADEMIK

NEAKADEMIK

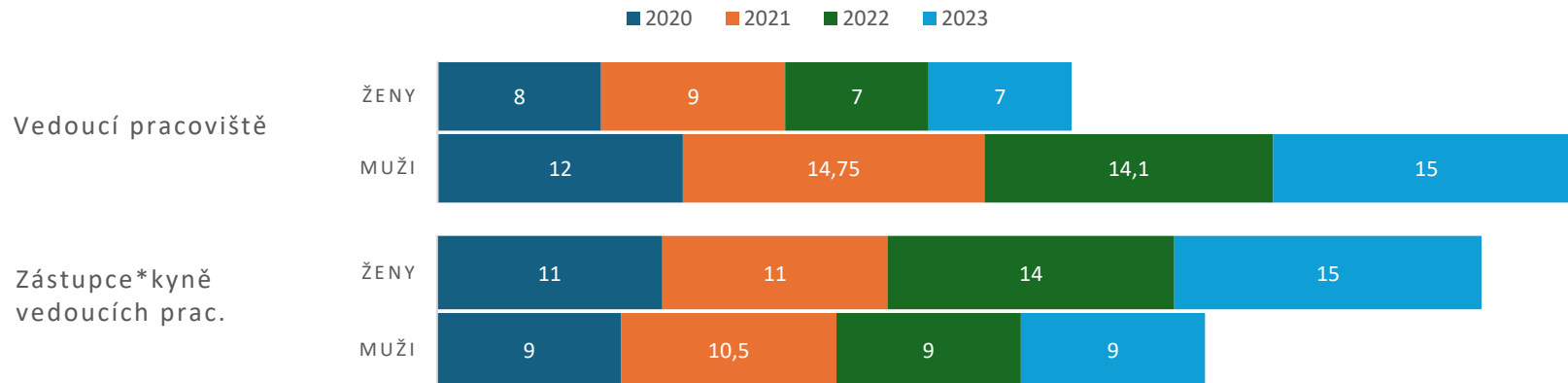
Ukončeno:

ano

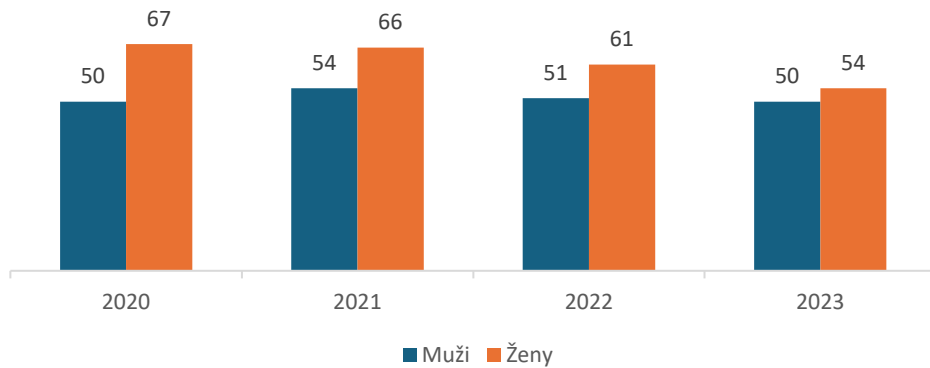
ne

- 11 - Lékařská fakulta
- 16 - Farmaceutická fakulta
- 21 - Filozofická fakulta
- 22 - Právnická fakulta
- 23 - Fakulta sociálních studií
- 31 - Přírodovědecká fakulta
- 33 - Fakulta informatiky
- 41 - Pedagogická fakulta
- 51 - Fakulta sportovních studií
- 56 - Ekonomicko-správní fakulta
- 71 - CEITEC
- 81 - SKM
- 82 - SUKB
- 83 - UCT
- 84 - SPSSN
- 87 - CTT
- 92 - ÚVT
- 96 - CJV
- 97 - CZS
- 99 - RMU

## POZICE NA PRACOVIŠTÍCH DLE POHLAVÍ

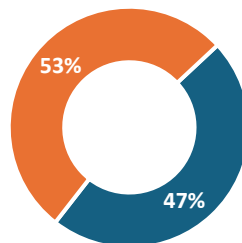


### OSTATNÍ POZICE NA PRACOVIŠTÍCH



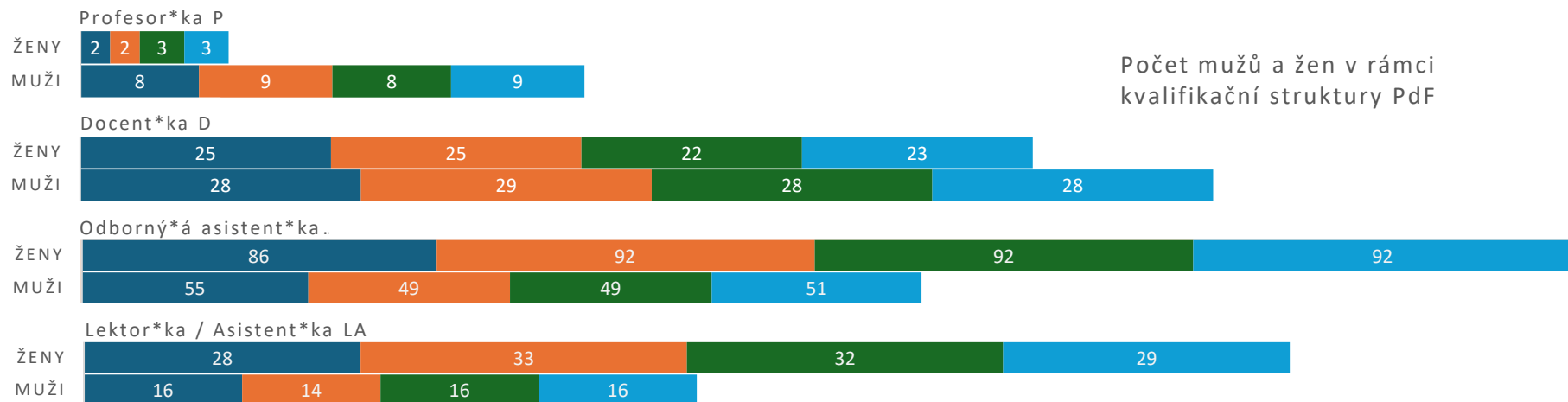
| Funkce na pracovišti              | Pohlaví | 2020 | 2021  | 2022 | 2023 |
|-----------------------------------|---------|------|-------|------|------|
| VEDOUCÍ PRACOVIŠŤ                 | MUŽI    | 12   | 14,75 | 14,1 | 15   |
|                                   | ŽENY    | 8    | 9     | 7    | 7    |
| ZÁSTUPCE*KYNĚ VEDOUČÍCH PRACOVIŠŤ | MUŽI    | 9    | 10,5  | 9    | 9    |
|                                   | ŽENY    | 11   | 11    | 14   | 15   |
| T-ZÁSTUPCE*KYNĚ                   | MUŽI    | 13   | 11    | 12   | 12   |
|                                   | ŽENY    | 11   | 11    | 13   | 10   |
| KOORDINÁTOR*KA ERASMUS+           | MUŽI    | 12   | 13    | 12   | 14   |
|                                   | ŽENY    | 14   | 12    | 8    | 10   |
| GARANT*KA STUDIJNÍHO KATALOGU     | MUŽI    | 13   | 17    | 13   | 12   |
|                                   | ŽENY    | 20   | 20    | 17   | 13   |
| ROZVRHÁŘ*KA                       | MUŽI    | 12   | 13    | 14   | 12   |
|                                   | ŽENY    | 22   | 23    | 23   | 21   |

PRŮMĚRNÉ ZASTOUPENÍ MUŽŮ A ŽEN NA JEDNOTLIVÝCH POZICÍCH NA PRACOVIŠTI



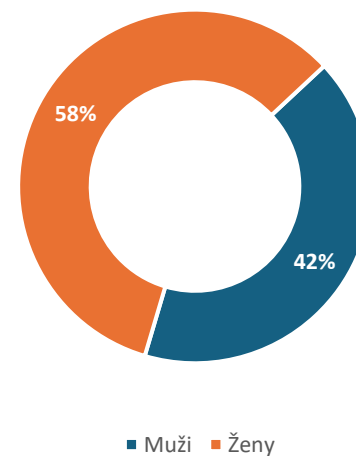
## KVALIFIKAČNÍ STRUKTURA DLE POHLAVÍ

■ 2020 ■ 2021 ■ 2022 ■ 2023



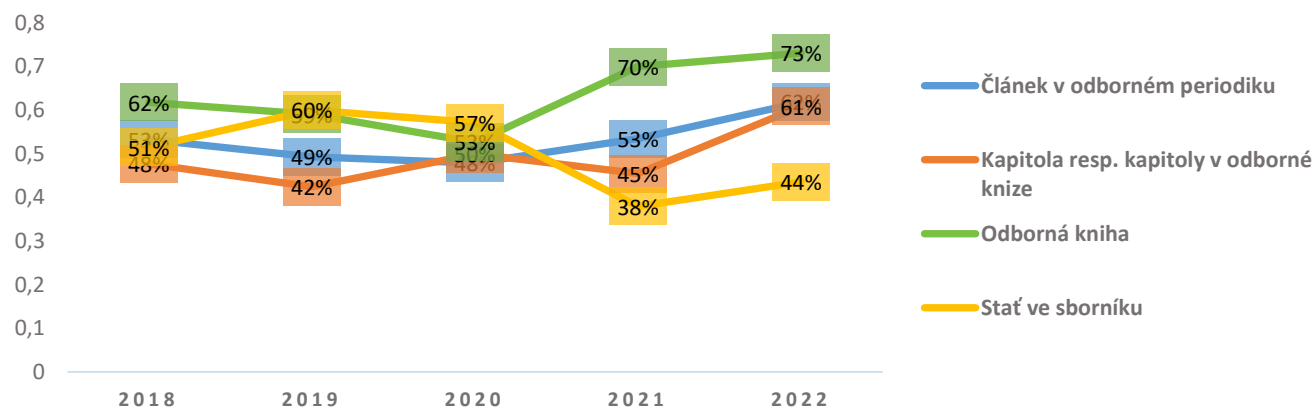
KVALIFIKAČNÍ POZICE V PRŮMĚRNÉM ZASTOUPENÍ POHLAVÍ

| Kvalifikační pozice    | Pohlaví | 2023 | 2022 | 2021 | 2020 |
|------------------------|---------|------|------|------|------|
| PROFESOR*KA            | MUŽI    | 9    | 8    | 9    | 8    |
|                        | ŽENY    | 3    | 3    | 2    | 2    |
| DOCENT*KA              | MUŽI    | 28   | 28   | 29   | 28   |
|                        | ŽENY    | 23   | 22   | 25   | 25   |
| ODBORNÝ*Á ASSISTENT*KA | MUŽI    | 51   | 49   | 47   | 55   |
|                        | ŽENY    | 92   | 92   | 83   | 86   |
| LEKTOR*KA              | MUŽI    | 7    | 7    | 7    | 8    |
|                        | ŽENY    | 12   | 14   | 16   | 14   |
| ASISTENT*KA            | MUŽI    | 9    | 9    | 7    | 8    |
|                        | ŽENY    | 17   | 18   | 17   | 14   |



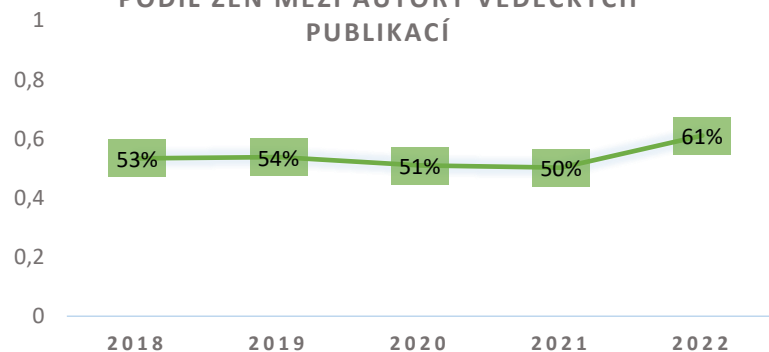
## PUBLIKAČNÍ ČINNOST DLE POHLAVÍ

### PODÍL ŽEN MEZI AUTORY PODLE DRUHU VÝSLEDKU



| Podíl žen mezi autory podle druhu výsledku | 2018         |            |            | 2019         |            |            | 2020         |            |            | 2021         |            |            | 2022         |            |            | Celkem počet autorů | Celkem z toho žen | Celkem % žen |
|--|--------------|------------|------------|--------------|------------|------------|--------------|------------|------------|--------------|------------|------------|--------------|------------|------------|---------------------|-------------------|--------------|
|  | počet autorů | z toho žen | % žen      | počet autorů | z toho žen | % žen      | počet autorů | z toho žen | % žen      | počet autorů | z toho žen | % žen      | počet autorů | z toho žen | % žen      |                     |                   |              |
| Článek v odborném periodiku                | 152          | 81         | 53%        | 150          | 74         | 49%        | 142          | 68         | 48%        | 129          | 69         | 53%        | 89           | 55         | 62%        | 662                 | 347               | 52%          |
| Stať ve sborníku                           | 169          | 87         | 51%        | 95           | 57         | 60%        | 56           | 32         | 57%        | 58           | 22         | 38%        | 39           | 17         | 44%        | 417                 | 215               | 52%          |
| Odborná kniha                              | 68           | 42         | 62%        | 83           | 49         | 59%        | 57           | 30         | 53%        | 20           | 14         | 70%        | 52           | 38         | 73%        | 280                 | 173               | 62%          |
| Kapitola resp. kapitoly v odborné knize    | 44           | 21         | 48%        | 33           | 14         | 42%        | 16           | 8          | 50%        | 22           | 10         | 45%        | 46           | 28         | 61%        | 161                 | 81                | 50%          |
| <b>Celkový součet</b>                      | <b>433</b>   | <b>231</b> | <b>53%</b> | <b>361</b>   | <b>194</b> | <b>54%</b> | <b>271</b>   | <b>138</b> | <b>51%</b> | <b>229</b>   | <b>115</b> | <b>50%</b> | <b>226</b>   | <b>138</b> | <b>61%</b> | <b>1 520</b>        | <b>816</b>        | <b>54%</b>   |

### PODÍL ŽEN MEZI AUTORY VĚDECKÝCH PUBLIKACÍ



| Podíl žen mezi autory vědeckých publikací | počet publikací | počet autorů | z toho mužů | z toho ženy | % žen      |
|---|-----------------|--------------|-------------|-------------|------------|
| 2018                                      | 290             | 433          | 202         | 231         | 53%        |
| 2019                                      | 214             | 361          | 167         | 194         | 54%        |
| 2020                                      | 153             | 271          | 133         | 138         | 51%        |
| 2021                                      | 145             | 229          | 114         | 115         | 50%        |
| 2022                                      | 128             | 226          | 88          | 138         | 61%        |
| <b>Celkový součet</b>                     | <b>930</b>      | <b>1 520</b> | <b>704</b>  | <b>816</b>  | <b>54%</b> |