

# Jak si nechat uznat předměty ze zahraničního studijního pobytu

## Předpoklady

- zavedený záznam o pobytu v aplikaci [Evidence údajů o stážích, studijních a pracovních pobytech](#)
- u záznamu o pobytu jsou přiloženy dokumenty:
  - Studijní smlouva (*Learning Agreement*) a její případné změny
  - Potvrzení o studiu (*Confirmation of Studies*)
  - Výpis známek (*Transcript of Records*)
- u záznamu o pobytu je vybrán *Administrátor zahraničního pobytu*

## Postup podání žádosti o uznání předmětů

1. skrze agendu *Student* v sekci *Během studia* klikněte na odkaz [Stáže a pobyty](#)



Obr. 1 - Aplikace pro evidenci stáží a pobytů

2. vyberte pobyt, ze kterého si chcete nechat uznat předměty a klikněte na tlačítko *Editovat vybrané*
3. na konci stránky v sekci *Absolvované předměty* klikněte na odkaz *Vložit předmět* (pokud tuto možnost nevidíte zkontrolujte zdali splňujete předpoklady ze začátku tohoto návodu)

### Absolvované předměty:

Evidence předmětů, které byly úspěšně absolvovány v rámci pobytu. Vyplňte pouze předměty, které jsou na příslušných dokumentech potvrzeny vysílací fakultou i hostitelskou školou (např. předmět musí být potvrzen na dokumentu *Learning Agreement* a zároveň na dokumentu *Transcript of Records*).

*Dosud žádné předměty*

[+ Vložit předmět](#)

Obr. 2 - Vložení absolvovaných předmětů

Pozn.

- vyplňujte pouze ty předměty, které jsou potvrzeny na dokumentech Learning Agreement, Transcript of Records a zároveň jste je úspěšně absolvovali
  - předměty se zadávají jednotlivě
4. na další stránce zadejte přesný název předmětu a zkuste jej dohledat
- a. je možné, že daný předmět již je v IS MU zaveden. V takovém případě je předmět dohledán. Zkontrolujte zdali odpovídá počet kreditů, pokud ano, tak předmět vyberte, zadejte hodnocení a klikněte na tlačítko *Uložit*
  - b. pokud neodpovídá počet kreditů dohledaného předmětu nebo předmět nebyl dohledán klikněte na odkaz *Předmět nelze dohledat nebo má jiný počet kreditů, založím nový*. Založte předmět přesně dle potvrzení hostitelské školy

Vyberte odpovídající předmět:

[FI:XX\\_727655](#) Parallel and Distributed Systems and Algorithms (Artesis Hogeschool Antwerpen), 5 kr.

Hodnocení:

[Předmět nelze dohledat nebo má jiný počet kreditů, založím nový](#)

Zadejte přesný název předmětu:

Obr. 3 - Dohledání předmětu

5. jakmile máte vyplněny všechny předměty, které si chcete nechat uznat (seznam předmětů v sekci *Absolvované předměty* je kompletní), tak je nutné podat žádost o uznání. Žádost podáte kliknutím na odkaz *Podat žádost o uznání předmětů* (viz Obr. 4)

**Absolvované předměty:**  
Evidence předmětů, které byly úspěšně absolvovány v rámci pobytu. Vyplňte pouze předměty, které jsou na příslušných dokumentech potvrzeny vysílací fakultou i hostitelskou školou (např. předmět musí být potvrzen na dokumentu Learning Agreement a zároveň na dokumentu Transcript of Records).

[FSS:XX\\_727621](#) DSS 720-001 Internship Training in DSS Policy (Missouri State University), 10 kr.  
[FSS:XX\\_727620](#) DSS 710-301 Seminar on International Terrorism and Security (Missouri State University), 10 kr.  
[FSS:XX\\_727619](#) DSS 797-001 Special Topics: Cyberspace and American Power (Missouri State University), 10 kr.  
[zrušení předmětů](#) ▾

Obr. 4 - Podání žádosti o uznání předmětů

6. na další stránce zvolte předměty, které si chcete nechat uznat a klikněte na *Pokračovat na podání žádostí*

podzim 2012


- FSS:XX\_727619** DSS 797-001 Special Topics: Cyberspace and American Power
- FSS:XX\_727620** DSS 710-301 Seminar on International Terrorism and Security
- FSS:XX\_727621** DSS 720-001 Internship Training in DSS Policy, -, A, 10 kr.,

[Vybrat všechny předměty](#) [Zrušit výběr všech předmětů](#)


[Pokračovat na podání žádosti](#)

Obr. 5 - Výběr předmětů pro podání žádosti o uznání

7. nyní se zobrazí přehledová stránka s všemi předměty. Zkontrolujte správnost vyplněných údajů. Pokud narazíte na chybu, tak žádost nepodávejte a chybu nejprve opravte.
8. u každého předmětu zvolte - v souladu se Studijní smlouvou (a jejími případnými změnami) - jestli jej chcete uznat:
  - a. s *kredit*y (implicitní volba)
  - b. za předmět MU, který dohledáte přes vyhledávání předmětu (způsob uznání A nebo B ze studijní smlouvy/změn)
  - c. jako původní z hostitelské instituce zadaný do této žádosti - zvolte *nechci dohledávat jiný předmět, chci si nechat uznat původní*
  - d. jako povinně volitelný předmět (způsob uznání D ze studijní smlouvy/změn) - zvolte *Započítat předmět mezi povinně-volitelné* - nebo jako volitelný (způsob uznání C ze studijní smlouvy/změn) - volbu nezaškrtněte.

**FSS:XX\_727619 DSS 797-001 Special Topics: Cyberspace and American Power, [podrobně](#)** 


O uznání nového předmětu bude požádáno s následujícími údaji původního předmětu:

- Období: podzim 2012
  - Ukončení: zk
  - Hodnocení: A
  - Počet původně absolvovaných kreditů: 10
- s kredity  bez kreditů 

**Předmět, který chci uznat na základě studia FSS:XX\_727619 DSS 797-001 Special Topics: Cyberspace and American Power**

nechci dohledávat jiný předmět, chci si nechat uznat původní

Vepište slovo z názvu nebo kód předmětu:

FSS 


Vyhledat předmět

Započítat předmět mezi povinně-volitelné 

Chcete na základě studia FSS:XX\_727619 DSS 797-001 Special Topics: Cyberspace and American Power uznat více předmětů? Dokončete žádost o první předmět, další předměty doplníte následně.

Obr. 6 - Detail žádosti

9. jakmile máte všechny předmět zkontrolovány a nastaveny parametry uznání, tak na konci stránky klikněte na tlačítko *Podat žádosti ke všem předmětům*



Obr. 7 - Finální podání žádostí

10. po vyřízení žádostí pověřeným administrátorem zahraničního pobytu vám budou předměty zapsány do evidence studia

V případě technických problémů s vložením předmětů nebo podáním žádostí se prosím obraťte na adresu [istech@fi.muni.cz](mailto:istech@fi.muni.cz).