

POŽÁRNÍ ŘÁD

pro objekt kino Scala

A. Popis vykonávané činnosti

Jedná se o provoz **kinosálu**, který je využíván i jako přednáškový sál s kapacitou 575 osob a je dislokován v 2. PP a 1. PP. Dále jsou zde pomocné provozy, jako je sociální zařízení, administrativní zázemí, technická infrastruktura, sklad rekvizit.

Součástí prostor kina Scala je **kavárna**, která je provozována jiným subjektem. Převažující činností je provoz kulturních, studijních a společenských aktivit.

B. Požárně technické charakteristiky používaných látek

V objektu kina Scala jsou používány běžné materiály, jako je papír, dřevo, textilie a plasty (PVC), apod. v podobě podlahových krytin a nábytku. Nebezpečné chemické látky a přípravky jsou používány pouze v podobě čisticích prostředků, v běžném množství.

Používaná látka	Teplota vzplanutí (°C)	Teplota vznícení (°C)	Teplota žhnutí (°C)
Papír (tiskoviny a kancelářské účely)	227	407	n
Podlahovina PVC	400	480	n
Molitan	330	380	n
Dřevo	340	440	305
Dřevěná dýha	260	400	230
Bavlna	360	n	270
Viskózová potahová látka	360	n	270
Vlnitá lepenka, karton	400	n	280

C. Nejvýše přípustné množství používaných látek

V objektu nejsou používány nebezpečné chemické látky či přípravky, vyjma čisticích prostředků v běžném množství.

D. Stanovení podmínek požární bezpečnosti k zamezení vzniku a šíření požáru

V celém objektu je přísně **zakázáno kouřit** a manipulovat s otevřeným ohněm. Dále je zakázáno manipulovat s **hořlavými, výbušnými nebo obdobně nebezpečnými látkami** (zábavná pyrotechnika apod.) či je v prostorách skladovat.

Musí být prováděn **pravidelný úklid**, odstraňování hořlavých odpadů, odstraňování prachu vysáváním z textilních obkladů, opony, sedaček a podlahových krytin, včetně prostorů veřejnosti nepřístupných.

Na elektrické instalaci nesmí být zřizována **žádná provizoria**. Je zakázáno zřizovat náhradní elektrická osvětlovací tělesa, tepelné spotřebiče apod.

Je zakázáno používat **soukromé** (vnesené) nebo **nezrevidované** elektrické, či jiné spotřebiče.

Instalace a opravy, při nichž je **nutno použít otevřeného** ohně nebo jiného zdroje zapálení (např. svařování, řezání kovů, pájení, horký vzduch apod.) se považují za práce se zvýšeným nebezpečím vzniku požáru a lze je provádět jen za podmínek daných vyhl. č. 87/2000 Sb. – zejména vystavit

příkaz k takovéto práci a stanovit zajištění pracoviště. Příkaz **vystavuje manažer kina Scala** po předchozím vyjádření referenta PO.

Po skončení pracovní doby nebo jiné povolené aktivity poslední odcházející osoba zkontroluje **vypnutí všech elektrických spotřebičů**, které nejsou dle návodu na obsluhu určeny k trvalému provozu (např. rychlovarné konvice, kávovary, mikrovlnné trouby apod.) a zhasnutí světel.

Tlakové láhve smí být do objektu umísťovány **pouze se souhlasem manažera kina Scala** po předchozím vyjádření referenta PO.

Hořlavé kapaliny se smí skladovat pouze v originálních těsně uzavřených obalech (uzávěrem nahoru) na chladných, suchých a dobře větraných místech. Dále musí být skladovány mimo dosah zdrojů zapálení (např. otevřený oheň, statická elektřina, sluneční záření, jiskry apod.)

E. Vymezení oprávnění a povinností osob při zajišťování stanovených podmínek požární bezpečnosti

Všechny osoby jsou povinné počínat si tak, aby nezavdali příčinu ke vzniku požáru **dodržováním podmínek požární bezpečnosti** – především dodržování zákazů a příkazů, dále řídit se dalším ustanovením tohoto požárního řádu, návody na obsluhu, platnými právními a ostatními předpisy, které se vztahují k provozu objektu.

V případě vzniku požáru se postupuje podle **požární poplachové směrnice**.

Zaměstnanci jsou povinni **oznamovat** svým nadřízeným **zjištěné závady**.

Za zajištění údržby, kontrol a revizí vyhrazených technických zařízení, požárně bezpečnostních zařízení a věcných prostředků PO v objektu je odpovědný manažer kina Scala.

F. Stanovení podmínek pro bezpečný pobyt a pohyb osob a způsob zabezpečení volných únikových cest

K hasicím přístrojům, hydrantům a elektrickým rozvaděčům musí být trvale udržován **volný přístup**.

Požární dveře musí být **trvale uzavřené** a nesmí být blokovány proti uzavření.

Všechny únikové cesty a východy musí být **trvale volné** a nesmí být zastavovány materiálem a předměty, které by překážely volnému úniku osob a nesmí být využívány způsobem zvyšujícím požární riziko.

Před zahájením každodenního provozu, akce je **vždy** nutné:

- překontrolovat stav technických zařízení, která se budou v průběhu jejího konání používat,
- ověřit funkčnost místního rozhlasu, pro vyhlášení požárního poplachu z promítací kabiny a telefonních přístrojů,
- odemknout dveře na únikových cestách a ověřit jejich průchodnost.

V objektu **není povoleno zvyšovat kapacitu** osob např. sedáním na schodišťové stupně. Maximální počet osob v sálu a na balkonu je stanoven instalovaným počtem sedadel (tj. 418 a 157 osob). Dále jsou počty stanoveny následovně:

	počet osob		počet osob
vstupní hala	34	promítací kabina	1
foyer	50	kinokavárna	43
kancelář	3		

Pro prvotní zásah v případě požáru jsou k dispozici **hasicí přístroje práškové a s náplní CO₂**.

Za dodržování zásad požární ochrany v objektu odpovídá: Mgr. Petr Dimitrov, manažer kina Scala

V Brně dne 1.9.2018

Zpracovala:

Ing. Iva Rýdlová
technik PO, Š-TPO 29/2013

Schválil:

doc. PhDr. Mikuláš Bek, Ph.D.
rektor MU

POŽÁRNÍ ŘÁD – příloha č. 1

pro objekt kino Scala
ze dne 1.9.2018

POKYNY PRO ČINNOST PREVENTIVNÍ POŽÁRNÍ HLÍDKY

Zařazení v hlídce	Na úseku prevence	Povinnosti při požáru
VELITEL HLÍDKY	<p>Ve svěřeném úseku kontrolují dodržování požárních předpisů a tohoto požárního řádu.</p> <p>Denně kontrolují připravenost základních hasebních prostředků a spojovacího zařízení určeného k ohlášení požáru.</p>	<p>Ověří ohlášení požáru na HZS (tel. 150, z pevné linky 0150). Do příjezdu jednotky požární ochrany řídí záchranné práce a hasební zásah. Po příjezdu jednotky požární ochrany podává veliteli zásahu požadované informace a řídí se jeho pokyny. Zajistí vypnutí el. proudu.</p>
1. ČLEN HLÍDKY	<p>Dohlíží, aby byl zachován volný přístup k technickým prostředkům požární ochrany (přenosné hasicí přístroje, hydranty), vypínačům el. energie a hlavním uzávěrům vody.</p>	<p>Řídí se pokyny velitele hlídky. Provádí hasební zásah přenosnými hasicími prostředky nebo hydranty. Na pokyn velitele hlídky zajistí vypnutí el. energie a plynu. Pokud se nepodaří požár uhasit, provádí opatření k zamezení jeho šíření (odstranění tlakových lahví, hořlavých látek apod.).</p>
2. ČLEN HLÍDKY	<p>Dbají, aby byly volné únikové cesty a únikové východy.</p>	<p>Řídí se pokyny velitele hlídky. Spolu s členem č. 1 provádí hasební zásah přenosnými hasicími prostředky nebo hydranty a opatření k zamezení šíření požáru.</p>
3. ČLEN HLÍDKY		<p>Zajistí přivolání jednotky požární ochrany (tel. 150, z pevné linky 0150) a podá zprávu veliteli hlídky. Spolu s členem č. 1 a č. 2 provádí hasební zásah přenosnými hasicími prostředky nebo hydranty a opatření k zamezení šíření požáru.</p>

POŽÁRNÍ ŘÁD – příloha č. 2

pro objekt kino Scala

ze dne 1.9.2018

PŘEHLED O UMÍSTĚNÍ VĚCNÝCH PROSTŘEDKŮ POŽÁRNÍ OCHRANY





PŘENOSNÉ HASICÍ PŘÍSTROJE





Poř. č.	Umístění PHP	Typ PHP	Poř. č.	Umístění PHP	Typ PHP
1.	2. PP sál pravá strana	prášek	14.	2. PP sál levá strana	prášek
2.	2. PP kuchyň	prášek	15.	2. PP lávka 2	prášek
3.	2. PP sál levá strana	prášek	16.	2. PP promítací kabina	CO ₂
4.	2. PP sál levá strana	prášek	17.	2. PP za oponou vlevo	prášek
5.	2. PP sál pravá strana	prášek	18.	1. PP balkon	prášek
6.	1. PP vstup na balkon	prášek	19.	2. PP šatna/rozvodna	prášek
7.	1. PP akumulátorovna	prášek	20.	1. PP foyer	prášek
8.	2. PP promítací kabina	CO ₂	21.	1. PP foyer	prášek
9.	2. PP promítací kabina	CO ₂	22.	2. PP lávka 1	prášek
10.	1. PP rozvodna	CO ₂	23.	1. PP u pokladny	prášek
11.	1. PP u pokladny	prášek	24.	2. PP foyer	prášek
12.	2. PP sál pravá strana	prášek	25.	2. PP foyer	prášek
13.	1. PP vstup na balkon	prášek			

HYDRANTY

Poř. č.	Umístění hydrantu	Poř. č.	Umístění hydrantu
1.	Balkon	3.	Sál – pravá strana, u lože
2.	Sál – levá strana, u lože		

PŘEHLED O UMÍSTĚNÍ VÝSTRAŽNÝCH A BEZPEČNOSTNÍCH ZNAČEK

Značka	Ks	Popis	Umístění
	2	POZOR ELEKTRICKÉ ZARÍZENÍ! NEHAS VODOU ANI PĚNOVÝMI PŘÍSTROJI.	Označení rozvaděčů
	1	ZÁKAZ Zákaz používání elektronických cigaret v celém objektu	Vstupní dveře
	8	HASICÍ PŘÍSTROJ	Nad hasicím přístrojem v nepřehledných, rozlehlých nebo skrytých prostorách
	3	HYDRANT	Vždy na dveřích skříně hydrantu

	1	Hlavní vypínač	1. NP – u vchodových dveří z Jakubského nám., nad ovládacími prvky
	2	HLAVNÍ UZÁVĚR VODY	1. PP – na dveřích do místnosti strojoven VZT a u uzávěru
		Směr únikové cesty	Na stěnách ve směru únikové cesty
		Únikový východ fotoluminiscenční	Na dveřích ven do volného prostoru

PŘEHLED O UMÍSTĚNÍ POŽÁRNĚ BEZPEČNOSTNÍCH ZAŘÍZENÍ

Nouzové osvětlení

Poř. č.	Umístění	Poř. č.	Umístění
1.	balkon vpravo	19.	kabina
2.	šatna vlevo	20.	kabina
3.	šatna vpravo	21.	kancelář
4.	kancelář	22.	pokladna
5.	pokladna	23.	rozvodna
6.	rozvodna	24.	sál vlevo
7.	sál vlevo	25.	sál vpravo
8.	snack	26.	sál vpravo
9.	vchod nahoře	27.	snack
10.	vstup sál vpravo	28.	šatna II. PP. vlevo
11.	balkon vlevo	29.	šatna II. PP. vpravo
12.	balkon vlevo	30.	vstup sál vlevo
13.	balkon vpravo	31.	vstup sál vlevo
14.	WC muži, schodiště, foyer	32.	vstup sál vpravo
15.	foyer I. PP. šatna	33.	východ jakubské nám.
16.	foyer I. PP. šatna	34.	východ jakubské nám.
17.	hl. vchod	35.	východ nahoře
18.	hl. vchod	36.	WC muži, schodiště, foyer

Požární uzávěry

Poř. č.	Druh požárního uzávěru	Umístění
1.	Požární dveře	2. PP technické zázemí
2.	Požární dveře	2. PP talárovna
3.	Posuvná stěna – dělící konstrukce	2. PP talárovna

Další požárně bezpečnostní zařízení

Poř. č.	Druh PBZ	Umístění
1.	Protipožární nátěr	2. PP lávka, za oponou
2.	Nehořlavá úprava textilií	2. PP opona, hlediště – sedačky, stěny
3.	Prostupy 2ks	2. PP technické zázemí
4.	Rozhlas, záložní zdroj	2. PP promítací kabina

Bližší specifikace viz samostatné protokoly a záznamy o kontrolách a revizích.