



MASARYKOVA UNIVERZITA



VÝROČNÍ ZPRÁVA O HOSPODAŘENÍ





MASARYKOVA UNIVERZITA

VÝROČNÍ ZPRÁVA O HOSPODAŘENÍ

2012

Schváleno Akademickým senátem MU a projednáno Správní radou MU

Obsah

Obsah.....	3
Seznam tabulek	4
Tabulky požadované MŠMT.....	4
Vlastní tabulky MU.....	5
1. Úvod.....	7
1. Introduction.....	10
2. Roční účetní závěrka	13
2.1 Rozvaha.....	13
2.2 Výkaz zisku a ztráty.....	17
2.3 Přehled o peněžních tocích	24
3. Analýza výnosů a nákladů.....	26
3.1 Výnosy.....	26
3.1.1 Příspěvek a dotace z veřejných zdrojů – neinvestiční prostředky	26
3.1.2 Vlastní výnosy.....	48
3.1.3 Přehled vybraných výnosů	50
3.2 Náklady	53
3.2.1 Přehled nákladových položek a jejich vývoj.....	53
3.2.2 Pracovníci a mzdové náklady	55
3.2.3 Stipendia.....	57
3.2.4 Financování dlouhodobého majetku – investiční prostředky.....	59
3.3 Analýza výnosů a nákladů KaM	60
3.4 Analýza výnosů a nákladů MU bez KaM	64
4. Vývoj a konečný stav fondů	66
5. Stav a pohyb majetku a závazků	71
5.1 Přehled majetku a jeho vývoj	71
5.2 Přehled pohledávek a závazků.....	74
5.3 Inventarizace majetku	75
6. Kontrolní systém MU.....	77
7. Závěr	79
Příloha 1) Výrok auditora.....	81
Příloha 2) Seznam zkratk.....	85

Seznam tabulek

Tabulky požadované MŠMT

Tabulka 1	Rozvaha (bilance).....	13
Tabulka 2	Výkaz zisku a ztráty – sumář MU	17
Tabulka 2a	Výkaz zisku a ztráty – VŠ bez SKM	19
Tabulka 2b	Výkaz zisku a ztráty – SKM (koleje a menzy).....	21
Tabulka 3	Hospodářský výsledek za rok 2012	23
Tabulka 4	Přehled o peněžních tocích (výkaz cash flow)	24
Tabulka 5	Veřejné zdroje financování VVŠ v roce 2012: prostředky poskytnuté a prostředky použité	28
Tabulka 5a	Financování vzdělávací a vědecké, výzkumné, vývojové a inovační, umělecké a další tvůrčí činnosti v roce 2012..	30
Tabulka 5b	Financování výzkumu a vývoje v roce 2012 – bez prostředků poskytovaných na operační programy EU	32
Tabulka 5d	Financování programů strukturálních fondů v roce 2012.....	34
Tabulka 6	Přehled vybraných výnosů za rok 2012	50
Tabulka 7	Příjmy z poplatků a úhrad za další činnosti poskytované veřejnou vysokou školou	51
Tabulka 8	Pracovníci a mzdové prostředky za rok 2012	56
Tabulka 8a	Pracovníci a mzdové prostředky za rok 2012 (dle zdroje financování mzdy a OON).....	56
Tabulka 8a	pokračování tabulky	56
Tabulka 8b	Pracovníci a mzdové prostředky za rok 2012 (bez OON).....	56
Tabulka 9	Stipendia za rok 2012	58
Tabulka 10	Neinvestiční náklady a výnosy – koleje a menzy (KaM).....	62
Tabulka 10a	Neinvestiční náklady a výnosy – oblast stravování	62
Tabulka 10b	Neinvestiční náklady a výnosy – oblast ubytování.....	62
Tabulka 11	Fondy	66
Tabulka 11a	Rezervní fond.....	66
Tabulka 11b	Fond reprodukce investičního majetku	67
Tabulka 11c	Stipendijní fond	67
Tabulka 11d	Fond odměn	68
Tabulka 11e	Fond účelově určených prostředků za rok 2012.....	68
Tabulka 11f	Fond sociální.....	69
Tabulka 11g	Fond provozních prostředků.....	69
Tabulka 11h	Vývoj zůstatků fondů	70

Vlastní tabulky MU

<i>Tabulka MU 1</i>	Výnosy a náklady MU v meziročním srovnání	26
<i>Tabulka MU 2</i>	Kapitálové výdaje v meziročním srovnání	26
<i>Tabulka MU 3</i>	Finanční mechanismy Norska	31
<i>Tabulka MU 4</i>	OP VK podrobněji – samostatně financování v roce 2012 a za dobu realizace celkem	36
<i>Tabulka MU 5</i>	OP VaVpl podrobněji – samostatně financování v roce 2012 a za dobu realizace celkem	38
<i>Tabulka MU 6</i>	Financování projektu Snížení energetické náročnosti bloků vysokoškolských kolejí Vinařská v Brně	40
<i>Tabulka MU 7</i>	OP Podnikání a inovace – podrobněji	40
<i>Tabulka MU 8</i>	OP Lidské zdroje a zaměstnanost - podrobněji	41
<i>Tabulka MU 9a</i>	Příspěvky/dotace z kapitoly MŠMT	43
<i>Tabulka MU 9b</i>	Dotace z ostatních kapitol státního rozpočtu a další veřejné zdroje	43
<i>Tabulka MU 9c</i>	Příspěvky/dotace celkem (NEI + INV)	44
<i>Tabulka MU 10a</i>	Neinvestiční prostředky na podporu výzkumu a vývoje v letech 2008–2012	45
<i>Tabulka MU 10b</i>	Kapitálové dotace na podporu výzkumu a vývoje v letech 2008–2012	46
<i>Tabulka MU 10c</i>	Podpora výzkumu a vývoje z veřejných prostředků celkem (NEI + INV) 2008–2012	47
<i>Tabulka MU 11</i>	Výnosy MU celkem a jejich vývoj 2008–2012	49
<i>Tabulka MU 12</i>	Přehled poplatků dle § 58, odst. 3 a 4	51
<i>Tabulka MU 13</i>	Přehled poplatků dle § 58, odst. 5	52
<i>Tabulka MU 14</i>	Náklady a jejich vývoj 2008–2012, MU celkem	54
<i>Tabulka MU 15</i>	Vývoj počtu pracovníků a mzdových nákladů za MU	55
<i>Tabulka MU 16</i>	Kapitálové výdaje 2008–2012	59
<i>Tabulka MU 17</i>	Výnosy SKM a jejich vývoj 2008–2012	60
<i>Tabulka MU 18</i>	Náklady SKM a jejich vývoj 2008 – 2012	61
<i>Tabulka MU 19</i>	Výnosy MU bez SKM a jejich vývoj 2008–2012	64
<i>Tabulka MU 20</i>	Náklady a jejich vývoj 2008–2012, MU bez SKM	65
<i>Tabulka MU 21</i>	Dlouhodobý majetek vč. nedokončeného majetku (ř.1 až 28 Rozvahy)	71
<i>Tabulka MU 21a</i>	Dlouhodobý majetek v užívání bez finančního majetku	72
<i>Tabulka MU 21b</i>	Nehmotný a hmotný majetek v pořizovacích cenách	72
<i>Tabulka MU 21c</i>	Odepsanost hmotného a nehmotného majetku	72
<i>Tabulka MU 21d</i>	Nemovitý a movitý majetek v pořizovacích cenách	73
<i>Tabulka MU 21e</i>	Odepsanost nemovitého a movitého majetku	73
<i>Tabulka MU 22</i>	Pohledávky, závazky, úvěry	74

1. Úvod

Masarykova univerzita (dále jen MU) předkládá v souladu s § 21 odst. 3 zákona č. 111/1998 Sb., o vysokých školách, ve znění pozdějších předpisů, a podle jednotné osnovy MŠMT Výroční zprávu o hospodaření vysoké školy za rok 2012 zpracovanou na základě účetnictví školy a dalších vybraných údajů.

MU je veřejnou vysokou školou zřízenou na základě zákona č. 111/1998 Sb., o vysokých školách. Protože hlavním předmětem činnosti vysokých škol není podnikání, řídí se jejich účetnictví účetními postupy danými vyhláškou 504/2002 Sb., kterou se provádějí příslušná ustanovení zákona č. 563/1991 Sb., o účetnictví, ve znění pozdějších předpisů. Účetním obdobím na MU je kalendářní rok. Majetek a závazky MU jsou oceňovány na bázi historických cen. Účetní doklady jsou vedeny v elektronické podobě, většina typů účetních dokladů (přijaté faktury, vystavené faktury, interní účetní doklady) je vedena i v listinné podobě.

Statutárním orgánem MU je rektor doc. PhDr. Mikuláš Bek, Ph.D.

Celkové neinvestiční výnosy MU za rok 2012 činily 5 421 mil. Kč, náklady byly ve výši 5 322 mil. Kč. Účetní výsledek hospodaření univerzity za rok 2012 činí 98,944 mil. Kč a je současně i výsledkem hospodaření po zdanění.

Hospodaření univerzity za rok 2012 je předmětem ověření účetní uzávěrky auditorem. Výrok auditora je uveden v příloze Výroční zprávy o hospodaření MU za rok 2012.

Celkem bylo v roce 2012 poskytnuto MU z veřejných zdrojů ČR a ze zahraničí 5 324 mil. Kč, z toho 3 991 mil. Kč tvořily neinvestiční příspěvky a dotace (nárůst 10 %) a 1 333 mil. Kč příspěvek a dotace na kapitálové výdaje (nárůst o 10 %). Z celkového objemu poskytnutých veřejných prostředků činila dotace na realizaci projektů strukturálních fondů spolufinancovaných EU 2 002 mil. Kč (820 mil. Kč NEI a 1 182 mil. Kč INV). Použito z veřejných prostředků bylo 5 296 mil. Kč (3 964 mil. Kč NEI a 1 332 mil. Kč INV), vratky do státního rozpočtu byly ve výši 28 mil. Kč (0,53 % z poskytnutých dotací), z toho 23 mil. Kč byly vratky dotací ze strukturálních fondů (nedočerpané prostředky ukončených projektů OP VK).

Normativní prostředky MŠMT (příspěvek na vzdělávací činnost dle ukazatele A+K a institucionální podpora výzkumu a vývoje dle výsledků) byly poskytnuty ve výši 2 186 mil. Kč. Z toho normativní část neinvestičního příspěvku na vzdělávací činnost (ukazatel A+K) byla ve výši 1 548 mil. Kč (28,5 % z výnosů) a 118 mil. Kč bylo poskytnuto formou příspěvku na kapitálové výdaje. Na výši příspěvku má vliv několik ukazatelů – zejména počet studentů a výsledky VaV, nezaměstnanost absolventů atd. Institucionální podpora výzkumu a vývoje dle výsledků neinvestiční činila 510 mil. Kč a investiční 10 mil. Kč.

V roce 2012 byl zaznamenán pokles příspěvku na vzdělávací činnost o 3,3 % oproti roku 2011. Ten byl způsoben celkovým poklesem ukazatele státního rozpočtu určeného pro vysoké školy z kapitoly 333-MŠMT. Normativní financování (resp. institucionální část rozpočtu vysokého školství) bylo pro rok 2012 ministerstvem schváleno s meziročním poklesem o 6,7 % (a poklesem základního i průměrného normativu o 7,5 %), přičemž MU podle rozpisu klesala v tomto ukazateli podstatně méně, než byl celonárodní průměr. A to především díky dobrým výsledkům v indikátorech kvality a výkonu. Přepočtený počet studentů, který do výpočtu rozpočtu MU v roce 2012 vstupoval, byl ve výši 39 135 studentů, MU dále evidovala 1 385 nadlimitních studentů (téměř poloviční počet než v roce 2011), z nichž 569 pocházelo z prvních ročníků navazujících magisterských programů a 816 z druhých a vyšších ročníků studia. Celkový počet všech studentů (aktivních studií) v roce 2012 byl 43 253, tedy včetně studentů nadlimitních, studentů studujících příliš dlouho a dalších, které MŠMT v souladu s platnou metodikou do výpočtu nezahrnulo.

Dotace na podporu výzkumu a vývoje (na běžné i kapitálové výdaje) v r. 2012 posílila a dosáhla objemu 2 686 mil. Kč (nárůst o 24%). Dotace na výzkum a vývoj z kapitoly MŠMT (bez operačních programů) byla ve výši 721 mil. Kč, 308 mil. Kč z ostatních kapitol státního rozpočtu, ze zahraničí 30 mil. Kč a

1 626 mil. Kč tvořila dotace ze strukturálních fondů (OP Výzkum a vývoj pro inovace a část projektů OP Vzdělávání pro konkurenceschopnost). Neinvestiční dotace na výzkum a vývoj byla poskytnuta ve výši 1 504 mil. Kč (28 % celkových NEI výnosů), investiční dotace na výzkum a vývoj byla ve výši 1 182 mil. Kč. Vratky nevyčerpaných dotací na výzkum a vývoj byly ve výši 10 mil. Kč (0,4 % z poskytnutých dotací).¹

Výnosy MU bez veřejných prostředků činily 1 458 mil. Kč (27 % z celkových neinvestičních výnosů). Do vlastních výnosů z hlavní činnosti jsou účtovány i odpisy majetku, který byl pořízen z dotace („dotační odpisy“), a to ve výši 356 mil. Kč, a dále použití fondů ve výši 320 mil. Kč. Čisté výnosy z neveřejných zdrojů, tedy výnosy snížené o dotační odpisy a použití fondů, tak činily 781 mil. Kč (14 % z celkových výnosů).

Celkové neinvestiční náklady v roce 2012 činily 5 322 mil. Kč (nárůst 9 %). Součástí nákladů jsou i náklady na dotační odpisy ve výši 356 mil. Kč a dále převody do fondů z nespotřebovaných dotací a z poplatků za studium ve výši 510 mil. Náklady snížené o dotační odpisy, zákonné převody dotací do fondů a převod poplatků za studium do stipendijního fondu byly ve výši 4 456 mil. Kč (nárůst 8 %).

Náklady na mzdy ze všech zdrojů (včetně OON a náhrad za dovolenou) bez sociálního a zdravotního pojištění činily 2 040 mil. Kč (tabulka 8), odvody na sociální a zdravotní pojištění 647 mil. Kč a odvody na tvorbu sociálního fondu (1 % z mezd) činily 19 mil. Kč. Celkový podíl osobních nákladů včetně sociálního a zdravotního pojištění a tvorby sociálního fondu v roce 2012 činil 2 706 mil. Kč, tj. 51 % z celkových neinvestičních nákladů MU (resp. 61 % z nákladů snížených o dotační odpisy a tvorbu fondů z dotací a z poplatků za studium). Průměrná mzda přepočtená na plný úvazek jednoho pracovníka MU dosáhla v roce 2012 částky 41 359 Kč², tedy o 4,8 % více než v předchozím roce.

V roce 2012 byla vyplacena stipendia studentům ve výši 450 mil. Kč (8 % z nákladů), z toho 143 mil. Kč tvořila stipendia pro doktorské studenty, 102 mil. Kč stipendia ubytovací a 4,2 mil. Kč stipendia sociální.

MU hospodařila s majetkem v celkovém objemu 12 126 mil. Kč v pořizovacích cenách (meziroční nárůst 8 %), z toho 11 979 mil. Kč dlouhodobého hmotného majetku a 146 mil. Kč dlouhodobého nehmotného majetku. Celkové oprávkování, tj. celkové odpisy majetku, činí 3 552 mil. Kč a celková odepsanost majetku, tj. poměr celkových oprávek a majetku v užívání, činí 28,67 %. Podrobněji viz tabulka MU 21.

Významným ukazatelem hospodaření je stav fondů MU, které jsou tvořeny v souladu se zákonem č. 111/1998 Sb., o vysokých školách. Celkový objem prostředků na jednotlivých fondech k 31. 12. 2012 byl 1 678 mil. Kč (meziroční nárůst 19 %), z toho činí 681 mil. Kč fond provozních prostředků, 195 mil. Kč fond účelově určených prostředků, 49 mil. Kč fond odměn, 128 mil. Kč fond rezervní, 484 mil. Kč FRIM, fond stipendijní 104 mil. Kč (z toho ale 21 % je kryto dosud neuhrazenými pohledávkami) a 35 mil. Kč fond sociální. V tvorbě fondu rezervního, fondu odměn a FRIM se projevilo průčtování hospodářského výsledku za rok 2011 ve výši 68 mil. Kč, z toho do rezervního fondu bylo průčtováno 9 mil. Kč, do fondu odměn 11 mil. Kč a do FRIM 48 mil. Kč.

Na reprodukci dlouhodobého majetku MU bylo v roce 2012 vynaloženo celkem 1 377 mil. Kč, z toho 1 332 mil. Kč z kapitálových dotací a 45 mil. Kč z FRIM. Meziroční nárůst kapitálových výdajů představuje částku 147 mil. Kč, tedy 12 %, a souvisí zejména s financováním operačních programů.

Od 1. 1. 2005 se v souvislosti s účinností změny § 38 vyhlášky č. 504/2002 Sb. odstranil rozdíl mezi výší daňově neúčinných účetních odpisů a výší daňových odpisů, který dříve ovlivňoval významnou měrou základ daně z příjmu. Současně ale došlo ke snížení tvorby FRIM o účetní odpis majetku, který byl pořízen z dotace. Účetní odpisy majetku pořízeného z dotace činily 87 % z celkových odpisů. Na tvorbě FRIM se tak v roce 2012 nedotační odpisy podílely pouze částkou 53 mil. Kč, tj. 13 % z celkových odpisů. Tato skutečnost významně ovlivňuje schopnost MU zajistit financování obnovy majetku pořízeného z dotace.

¹ Podrobný rozbor prostředků poskytnutých z veřejných zdrojů a jejich finanční vypořádání se státním rozpočtem je uveden v kapitole 3 (tabulky 5).

² Průměrná mzda je vypočtená ze všech zdrojů, kterými MU v roce 2012 disponovala, a zahrnuje všechny pracovníky MU (akademické, vědecké, ostatní pracovníky i zaměstnance menz nebo dalších zařízení MU); dále výpočet zahrnuje náhrady za nemoc, ovšem nezahrnuje ostatní osobní náklady.

Pro čerpání jednotlivých příspěvků a dotací poskytnutých na základě rozhodnutí jednotlivými poskytovateli byly MU dodržovány podmínky uvedené v přílohách, které jsou nedílnými součástmi výrokové části těchto rozhodnutí. Jedná se mj. i o nakládání s veřejnými prostředky v souladu s pravidly ES/EU pro poskytování veřejné podpory tak, aby nedošlo k narušení ani hrozbě narušení hospodářské soutěže. V r. 2012 nebyla MU poskytovatelem veřejné podpory jiným subjektům.

Ladislav Janíček

kvestor

1. Introduction

Masaryk University (hereinafter MU), in accordance with section 21, subsection 3 of Act No. 111/1998 Coll. on Higher Education Institutions, as subsequently amended, and the unified MEYS framework, presents the MU Annual Financial Report for 2012, compiled on the basis of the university's financial records and other selected data.

MU is a public university established in accordance with Act No. 111/1998 Coll. on Higher Education Institutions. As it ranks among economical units whose main activities are not primarily business-related, its accounting methodology adheres to methods specified by Decree No. 504/2002 Coll. which implements selected provisions of Act No. 563/1991 Coll., on Accounting, as subsequently amended. The accounting period for MU is one calendar year. The university's assets and liabilities are valued on the basis of historical prices. Accounting documentation is provided in electronic form, with most types of accounting documentation (invoices accepted, invoices issued, internal accounting documents) also provided in print form.

The MU statutory body consists of the Rector, Assoc. Prof. PhDr. Mikuláš Bek, Ph.D.

Masaryk University's total non-capital earnings for 2012 stood at 5,421 million CZK with costs amounting to 5,322 million CZK. The university's profit for 2012 amounted to a total of 98.944 million CZK; this figure also corresponds to the university's after-tax profit.

The accounting statement detailing the university's financial performance in 2012 is subject to verification by an auditor; the auditor's report is appended to the MU Annual Financial Report 2012.

The total amount of funding obtained by MU in 2012 from public sources in the Czech Republic and from abroad was 5,324 million CZK, of which 3,991 million worth of non-capital contributions and subsidies (10 % increase) and 1,333 million CZK worth of contributions and subsidies for capital expenditures (10 % increase). Subsidies for the implementation of projects financed by Structural Funds co-financed by the EU amounted to a total of 2,002 million CZK (non-capital: 820 million, capital: 1,182 million CZK). A total of 5,296 million CZK of the public funding received was utilized (non-capital: 3,964 million CZK, capital: 1,332 million CZK); returns to the state budget amounted to 28 million CZK – i.e. a total of 0.53 % of the subsidies received – of which structural fund subsidies (funding designated for completed ECOP projects) amounted to 23 million CZK.

MU received a total amount of 2,186 million CZK in normative funding (contribution for educational activities according to indicators A+K and institutional support for research and development according to results). The normative part of the non-investment contribution for educational activities (indicators A+K) amounted to 1,548 million CZK (28.5 % of all non-investment funding), while a sum of 118 million CZK was provided as a contribution for capital expenditures, and institutional support for research and development – allocated according to results – amounted to 510 million CZK (non-investment), an additional 10 million CZK was provided in capital institutional support. A number of indicators affect the amount of funding received in the form of the contribution for educational activities, most importantly the number of students, R&D results, graduate unemployment rates, etc.

In 2012, the contribution for educational activities was reduced by 3.3 % in comparison with the preceding year. The decrease took place due to an overall reduction in the state budget funding allocated to higher education institutions by the 333-MEYS chapter. Normative funding (i.e. the institutional portion of the higher education budget) was approved by the ministry with an interannual decrease of 6.7 % (and a decrease of 7.5 % in the case of basic and mean normative funding); according to the breakdown, funding allocated to MU registered a substantially smaller drop in comparison with the national average, primarily due to the university's good results as evidenced by quality and performance indicators. The calculated number of students used to determine the MU budget in 2012 stood at 39,135; in addition, MU also registered a total of 1,385 overlimit students (nearly half in comparison with 2011), of whom 569 were enrolled in first year Master's degree programmes and 816

in second and later years of studies. The overall number of students (active studies) in 2012 stood at 43,253 – this figure includes overlimit students, those studying for an excessive number of years and others not included in the MEYS calculation in accordance with valid methodology.

Research and development funding (current and capital expenditures) registered an increase of 24 % and stood at 2,686 million CZK. Research and development subsidies (excluding operational programmes) granted to MU by the MEYS chapter amounted to 721 million CZK, an additional sum of 308 million CZK was provided by the remaining national budget chapters, a total of 30 million CZK came from abroad and a sum of 1,626 million CZK was provided in the form of Structural Funds subsidies (targeting the Research and Development for Innovation Operational Programme and selected ECOP projects). The non-capital subsidy for research and development amounted to 1,504 million CZK (i.e. 28 % of the overall non-capital revenue); an additional sum of 1,182 million CZK comprised capital subsidies. Returns in the research and development area amounted to 10 million CZK, i.e. a total of 0.4 % of the subsidies received.³

MU revenues from non-public sources amounted to a total of 1,458 million (27 % of the total non-capital revenue). Revenue from main activities includes write-offs of assets acquired from subsidies (“subsidy write-offs”) in the amount of 356 million CZK, as well as the use of funds in a total amount of 320 million CZK. Net revenues from non-public sources, i.e., revenues reduced by the amount of subsidy write-offs and fund use, amounted to 781 million CZK (14 % of total revenues).

Total non-capital costs in 2012 stood at 5,322 million CZK (increase of 9 %). Costs also included subsidy write-offs in the amount of 356 million CZK and transfers to funds from unused subsidies and student fees (510 million CZK). Costs reduced by subsidy write-offs, the lawful transfer of subsidies to funds and the transfer of tuition to the scholarship and bursary fund accounted for 4,456 million CZK (increase of 8 %).

Total wage costs from all sources combined – including other personnel costs and leave compensation but excluding social security and health insurance – stood at 2,040 million CZK (Table 8); social security and health insurance amounted to 647 million CZK and social fund payments (1 % of wages) amounted to 19 million CZK. Overall personnel costs – including social security, health insurance and social fund payments – amounted to 2,706 million CZK in 2012, i.e. 51 % of total non-capital costs at MU (or 61 % of costs reduced by subsidy write-offs, fund creation from subsidies and tuition fees). Mean full-time employee wage equivalent stood at 41,359 CZK⁴ in 2012, i.e. registered an increase of 4.8 % over the preceding year.

Scholarships and bursaries paid out to students in 2012 accounted for a total of 450 million CZK (8 % of all costs), of which a sum of 143 million CZK was designated for scholarships for doctoral students, 102 million CZK for accommodation grants and 4.2 million for bursaries.

MU managed assets totalling 12,126 million CZK – acquisition price, interannual increase of 8 %; this amount includes 11,979 million CZK worth of fixed tangible assets and 146 million CZK of fixed intangible assets. Total accumulated depreciation, i.e., total asset depreciation, amounted to 3,552 million CZK while the degree of asset depreciation, i.e., the ratio of total accumulated depreciation to assets in use stood at 28.67 %. See Table MU 21 for detailed information.

The balance of MU funds created in accordance with Act No. 111/1998 Coll., on Higher Education Institutions is an important indicator of the quality of university management. Total deposits in individual funds as of 31 December 2012 amounted to 1,678 million CZK (interannual increase of 19 %), including 681 million CZK in the operating fund, 195 million CZK in the targeted public funding fund, 49 million CZK in the remuneration fund, 128 million CZK in the reserve fund, 484 million CZK in FRIA, 104

³ A detailed analysis of the funding received from public sources and their financial settlement with the state budget is presented in chapter 3 (Table 5).

⁴ Mean wage is calculated from all sources available to MU in 2012 and includes all MU employees (academic, scientific and all other employees including catering services workers and employees of additional MU facilities); in addition, the wage calculation covers sickness compensation but excludes other personnel costs.

million CZK in the scholarship and bursary fund (21 % worth of outstanding debts) and 35 million CZK in the social fund. To create the reserve fund, the remuneration fund and FRIA, 2011 profits in the amount of 68 million CZK were shifted, with CZK 9 million CZK placed in the reserve fund, 11 million CZK in the remuneration fund and 48 million CZK in FRIA.

In 2012, MU spent a total of 1,377 million CZK on the reproduction of long-term assets, of which 1,332 million CZK was provided from capital subsidies and 45 million from FRIA. The interannual increase of capital expenditures stood at 147 million CZK, i.e. 12 %, primarily due to operational programme funding.

As of 1 January 2005, in accordance with changes to the provisions of section 38 of Decree No. 504/2002 Coll., the difference between the amount of tax-deductible accounting depreciation and tax depreciation amount has been eliminated, significantly influencing the tax base. However, a simultaneous reduction in FRIA contributions occurred, eliminating the accounting depreciation of assets acquired from subsidies. The depreciation of such assets amounted to 87 % of total depreciation. Non-subsidiary depreciation was thus the only component in FRIA in 2012, accounting for a sum of only 53 million CZK, i.e. 13 % of total depreciation. This significantly affects the ability of MU to ensure the recovery of assets acquired from subsidies.

The acquisition of individual contributions and subsidies granted on the basis of decisions by individual providers requires MU to comply with the conditions listed in annexes which form inherent parts of the operative section of such decisions. Among other things, these conditions include the management of public funds in accordance with EC/EU regulations for providing public support in such a way as to avoid the disruption or threat of distortion of competition. In 2012, MU did not participate in the public support of other entities in the role of a provider.

Ladislav Janíček

bursar

2. Roční účetní závěrka

2.1 Rozvaha

MU používá účetní metody dané vyhláškou č. 504/2002 Sb., ve znění pozdějších předpisů, kterou se provádějí některá ustanovení zákona č. 563/1991 Sb., o účetnictví, ve znění pozdějších předpisů, a která je platná pro účetní jednotky, u kterých hlavním předmětem činnosti není podnikání.

Tabulka 1 Rozvaha (bilance)

Rozvaha (bilance)				
Příloha č.1 k vyhlášce č. 504/2002 Sb., ve znění pozdějších předpisů				
Jednotlivé položky se vykazují v tis. Kč (§4, odst.3)	účet / součet	řádek	stav k 1.1.	stav k 31.12.
AKTIVA			sl. 1	sl. 2
A. Dlouhodobý majetek celkem	ř.2+10+21+29	0001	8 317 071,82	9 210 498,39
I. Dlouhodobý nehmotný majetek celkem	ř.3 až 9	0002	130 098,13	152 701,70
1. Nehmotné výsledky výzkumu a vývoje	012	0003	807,95	807,95
2. Software	013	0004	102 824,88	119 700,28
3. Ocenitelná práva	014	0005	8 611,94	8 990,24
4. Drobný dlouhodobý nehmotný majetek	018	0006	12 206,94	11 689,36
5. Ostatní dlouhodobý nehmotný majetek	019	0007	3 735,13	5 104,63
6. Nedokončený dlouhodobý nehmotný majetek	041	0008	1 911,29	2 886,71
7. Poskytnuté zálohy na dlouhodobý nehmotný majetek	051	0009	0,00	3 522,53
II. Dlouhodobý hmotný majetek celkem	ř.11 až 20	0010	11 441 575,69	12 609 299,44
1. Pozemky	031	0011	361 777,59	388 200,84
2. Umělecká díla, předměty a sbírky	032	0012	36 985,88	37 042,89
3. Stavby	021	0013	7 539 094,66	7 770 816,80
4. Samostatné movité věci a soubory movitých věcí	022	0014	2 824 705,28	3 490 944,90
5. Pěstitelské celky trvalých porostů	025	0015	0,00	0,00
6. Základní stádo a tažná zvířata	026	0016	0,00	0,00
7. Drobný dlouhodobý hmotný majetek	028	0017	314 960,92	292 281,10
8. Ostatní dlouhodobý hmotný majetek	029	0018	55,37	55,37
9. Nedokončený dlouhodobý hmotný majetek	042	0019	295 407,65	566 172,60
10. Poskytnuté zálohy na dlouhodobý hmotný majetek	052	0020	68 588,34	63 784,94
III. Dlouhodobý finanční majetek celkem	ř.22 až 28	0021	260,82	255,42
1. Podíly v ovládaných a řízených osobách	061	0022	100,00	100,00
2. Podíly v osobách pod podstatným vlivem	062	0023	0,00	0,00
3. Dluhové cenné papíry držené do splatnosti	063	0024	0,00	0,00
4. Půjčky organizačním složkám	066	0025	0,00	0,00
5. Ostatní dlouhodobé půjčky	067	0026	0,00	0,00
6. Ostatní dlouhodobý finanční majetek	069	0027	160,82	155,42
7. Pořizovaný dlouhodobý finanční majetek	043	0028	0,00	0,00
IV. Oprávky k dlouhodobému majetku celkem	ř.30 až 40	0029	-3 254 862,82	-3 551 758,17
1. Oprávky k nehmotným výsledkům výzkumu a vývoje	072	0030	-556,10	-719,10
2. Oprávky k softwaru	073	0031	-85 543,08	-97 796,81
3. Oprávky k ocenitelným právům	074	0032	-2 582,68	-3 472,00
4. Oprávky k drobnému dlouhodobému nehm. majetku	078	0033	-12 206,94	-11 689,37
5. Oprávky k ostatnímu dlouhodobému nehm. majetku	079	0034	-2 276,38	-3 395,64
6. Oprávky ke stavbám	081	0035	-977 314,03	-1 069 801,64
7. Oprávky k samost. movitým věcem a soub. movit. věcí	082	0036	-1 859 422,69	-2 072 602,52
8. Oprávky k pěstitelským celkům trvalých porostů	085	0037	0,00	0,00
9. Oprávky k základnímu stádu a tažným zvířatům	086	0038	0,00	0,00
10. Oprávky k drobnému dlouhodobému hmotnému majetku	088	0039	-314 960,92	-292 281,09
11. Oprávky k ostatnímu dlouhodobému hmotnému majetku	089	0040	0,00	0,00

	účet / součet	řádek	stav k 1.1.	stav k 31.12.
B. Krátkodobý majetek celkem	ř.42+52+72+81	0041	3 509 505,15	3 697 742,80
I. Zásoby celkem	ř.43 až 51	0042	28 097,05	27 672,52
1.Materiál na skladě	112	0043	9 312,12	9 075,65
2.Materiál na cestě	119	0044	0,00	0,00
3.Nedokončená výroba	121	0045	383,50	180,33
4.Polotovary vlastní výroby	122	0046	0,00	0,00
5.Výrobky	123	0047	16 605,62	16 608,44
6.Zvířata	124	0048	912,76	961,81
7.Zboží na skladě a v prodejnách	132	0049	883,05	846,29
8.Zboží na cestě	139	0050	0,00	0,00
9.Poskytnuté zálohy na zásoby	z 314	0051	0,00	0,00
II. Pohledávky celkem	ř.53 až 71	0052	94 048,23	133 828,44
1.Odběratelé	311	0053	24 172,89	28 818,84
2.Směnky k inkasu	312	0054	0,00	0,00
3.Pohledávky za eskontované cenné papíry	313	0055	0,00	0,00
4.Poskytnuté provozní zálohy	z 314	0056	10 135,92	8 871,86
5.Ostatní pohledávky	315	0057	18 060,78	20 284,97
6.Pohledávky za zaměstnanci	335	0058	13 264,32	12 194,91
7.Pohledávky za institucemi soc. zabezpečení a veř. zdrav. poj.	336	0059	0,00	0,00
8.Daň z příjmů	341	0060	0,00	0,00
9.Ostatní přímé daně	342	0061	0,00	0,00
10.Daň z přidané hodnoty	343	0062	0,00	0,00
11.Ostatní daně a poplatky	345	0063	0,00	0,00
12.Nároky na dotace a ostatní zúčtování se st. rozpočtem	346	0064	0,00	0,00
13.Nároky na dotace a ost. zúčtování s rozpočtem orgánů ÚSC	348	0065	0,00	0,00
14.Pohledávky za účastníky sdružení	358	0066	0,00	0,00
15.Pohledávky z pevných termínovaných operací a opcí	373	0067	0,00	0,00
16.Pohledávky z vydaných dluhopisů	375	0068	0,00	0,00
17.Jiné pohledávky	378	0069	1 264,38	4 009,77
18.Dohadné účty aktivní	388	0070	27 725,15	59 991,15
19.Opravná položka k pohledávkám	391	0071	-575,21	-343,06
III. Krátkodobý finanční majetek celkem	ř.73 až 80	0072	3 369 833,62	3 518 739,28
1.Pokladna	211	0073	6 316,41	7 497,08
2.Ceniny	213	0074	1 233,94	1 272,66
3.Účty v bankách	221	0075	3 362 012,09	3 509 885,59
4.Majetkové cenné papíry k obchodování	251	0076	0,00	0,00
5.Dluhové cenné papíry k obchodování	253	0077	0,00	0,00
6.Ostatní cenné papíry	256	0078	0,00	0,00
7.Požizovaný krátkodobý finanční majetek	259	0079	0,00	0,00
8.Peníze na cestě	261	0080	271,18	83,95
IV. Jiná aktiva celkem	ř.82 až 84	0081	17 526,25	17 502,56
1.Náklady příštích období	381	0082	16 988,13	17 178,18
2.Příjmy příštích období	385	0083	467,02	267,58
3.Kursově rozdíly aktivní	386	0084	71,10	56,80
Aktiva celkem	ř. 1+41	0085	11 826 576,97	12 908 241,19

PASIVA	účet / součet	řádek	stav k 1.1.	stav k 31.12.
			sl. 1	sl. 2
A. Vlastní zdroje celkem	ř.87+91	0086	9 239 333,74	10 556 921,46
I. Jmění celkem	ř.88 až 90	0087	9 170 780,87	10 457 977,08
1.Vlastní jmění	901	0088	7 766 272,91	8 780 168,58
2.Fondy	911	0089	1 404 507,96	1 677 808,50
3.Oceňovací rozdíly z přecenění fin. majetku a závazků	921	0090	0,00	0,00
II. Výsledek hospodaření celkem	ř.92 až 94	0091	68 552,87	98 944,38
1.Účet výsledku hospodaření	963	0092	0,00	98 944,38
2.Výsledek hospodaření ve schvalovacím řízení	931	0093	68 552,87	x
3.Nerozdělený zisk, neuhrazená ztráta minulých let	932	0094	0,00	0,00
B. Cizí zdroje celkem	ř.96+98+106+130	0095	2 587 243,23	2 351 319,73
I. Rezervy celkem	ř.97	0096	0,00	0,00
1.Rezervy	941	0097	0,00	0,00
II. Dlouhodobé závazky celkem	ř.99 až 105	0098	1 671 000,00	1 184 000,00
1.Dlouhodobé bankovní úvěry	951	0099	0,00	0,00
2.Vydané dluhopisy	953	0100	0,00	0,00
3.Závazky z pronájmu	954	0101	0,00	0,00
4.Přijaté dlouhodobé zálohy	955	0102	0,00	0,00
5.Dlouhodobé směnky k úhradě	958	0103	0,00	0,00
6.Dohadné účty pasivní	z389	0104	0,00	0,00
7.Ostatní dlouhodobé závazky	959	0105	1 671 000,00	1 184 000,00
III. Krátkodobé závazky celkem	ř.107 až 129	0106	379 785,94	545 091,61
1.Dodavatelé	321	0107	64 739,83	180 261,82
2.Směnky k úhradě	322	0108	0,00	0,00
3.Přijaté zálohy	324	0109	5 341,48	5 600,45
4.Ostatní závazky	325	0110	6 606,92	6 952,39
5.Zaměstnanci	331	0111	3 202,76	2 563,30
6.Ostatní závazky vůči zaměstnancům	333	0112	152 861,05	172 532,44
7.Závazky k institucím soc. zabezpečení a veřejného	336	0113	82 774,36	89 857,61
8.Daň z příjmu	341	0114	0,00	0,00
9.Ostatní přímé daně	342	0115	30 779,42	33 922,68
10.Daň z přidané hodnoty	343	0116	3 253,02	22 285,33
11.Ostatní daně a poplatky	345	0117	14,09	16,33
12.Závazky ze vztahu ke státnímu rozpočtu	346, 347	0118	6 255,64	4 933,09
13.Závazky ze vztahu k rozpočtu orgánů ÚSC	348	0119	0,00	0,12
14.Závazky z upsaných nespl. cenných papírů a podílů	367	0120	0,00	0,00
15.Závazky k účastníkům sdružení	368	0121	0,00	0,00
16.Závazky z pevných termínovaných operací a opcí	373	0122	0,00	0,00
17.Jiné závazky	379	0123	9 420,24	10 335,43
18.Krátkodobé bankovní úvěry	231	0124	130,99	55,46
19.Eskontní úvěry	232	0125	0,00	0,00
20.Vydané krátkodobé dluhopisy	241	0126	0,00	0,00
21.Vlastní dluhopisy	255	0127	0,00	0,00
22.Dohadné účty pasivní	z389	0128	14 406,14	15 775,16
23.Ostatní krátkodobé finanční výpomoci	249	0129	0,00	0,00
IV. Jiná pasiva celkem	ř.131 až 133	0130	536 457,29	622 228,12
1.Výdaje příštích období	383	0131	132,39	99,37
2.Výnosy příštích období	384	0132	535 763,93	622 094,64
3.Kursově rozdíly pasivní	387	0133	560,97	34,11
Pasiva celkem	ř.86+95	0134	11 826 576,97	12 908 241,19

Komentář k nejvýznamnějším pohybům v položkách rozvahy:

1. Komentář k nejvýznamnějším pohybům v položkách majetku je uveden v kap. 5 – Stav a pohyb majetku a závazků.
2. K řádku č. 71 rozvahy: Zde jsou uvedeny opravné položky ve výši 20 %, tj. 192,34 tis. Kč, k nepromlčeným pohledávkám dle § 8a, odst. 1, zákona o rezervách, k neuhrazeným pohledávkám ve výši 961,72 tis. Kč. Z toho opravné položky vytvořené v roce 2012 k neuhrazeným pohledávkám vystaveným v roce 2012 ve výši 204,07 tis. Kč byly ve výši 40,81 tis. Kč. Opravné položky byly ve výši 100 %, tj. 7,48 tis. Kč, k nepromlčeným pohledávkám dle § 8a, odst. 2, zákona o rezervách, k neuhrazeným pohledávkám ve výši 7,48 tis. Kč vystaveným do roku 2011. Opravné položky byly ve výši 100 %, tj. 143,24 tis. Kč, k neuhrazeným pohledávkám dle § 8c zákona o rezervách, tedy k pohledávkám ve výši 143,24 tis. Kč, u nichž od lhůty splatnosti uplynulo nejméně 12 měsíců a hodnota pohledávek vůči témuž dlužníkovi nepřesáhla za účetní období částku 30 000 Kč.
3. Na řádku č. 105 rozvahy je uvedena částka odpovídající výši nesplacené návratné finanční výpomoci na Program 233 330, která byla MU poskytnuta ve výši celkem 1 775 mil. Usnesením vlády č. 160 z 14.3.2012 byla tato částka snížena o 400 mil. na částku 1 375 mil. Kč. Celkem bylo zatím splaceno 191 mil. Kč (104 mil. Kč v roce 2011 a 87 mil. Kč v roce 2012), ke splacení zbývá 1 184 mil. Kč.
4. K řádku č. 109 rozvahy: Přijaté zálohy činí 5 600,45 tis. Kč.
5. K řádku č. 116 rozvahy: Zůstatek účtu 343 DPH k 31. 12. ve výši 22 285,33 tis. Kč zahrnuje daňovou povinnost za prosinec 2012 ve výši 24 072,72 tis. Kč, přeplatek na DPH podle stavu osobního účtu poplatníka ve výši –589,24 tis. Kč, částku zaplacené DPH z evropských projektů –937,63 tis. Kč, o jejíž vrácení bude žádáno v souladu s § 81, odst. 2, ZDPH, částku DPH z daňových dokladů zaúčtovaných v roce 2012, u kterých je možno uplatnit nárok na odpočet nejdříve za zdaňovací období leden 2013 ve výši -260,51 Kč.
6. K 31. 12. 2012 bylo zajištěno krytí fondu reprodukce investičního majetku finančními prostředky. Nebylo účtováno o snížení tohoto fondu podle ustanovení § 38, odst. 7, vyhlášky 504/2002 Sb., v platném znění.
7. Mimoúčetní výše závazků MU v příštích letech na základě leasingových smluv uzavřených před 31. 12. 2012 ve výši budoucích leasingových splátek činí 2 602,68 tis. Kč. Závazky budou splaceny v roce 2014.
8. Při odpisování majetku pořízeného z části nebo výhradně z prostředků dotace vymezené v § 27, odst. 7, vyhlášky 504/2002 Sb., v platném znění, bylo v roce 2012 postupováno podle ustanovení § 38, odst. 9, uvedené vyhlášky. Za majetek pořízený z dotace považuje MU i majetek, který jí byl předán podle § 101, odst. 5, zákona o vysokých školách.

2.2 Výkaz zisku a ztráty

Výkaz zisku a ztráty (Tab. 2) je zpracován odděleně pro hlavní a doplňkovou (hospodářskou) činnost za celou instituci; dále odděleně pro VŠ (Tab. 2a) a pro koleje a menzy (Tab. 2b). Vysokoškolské zemědělské a lesní statky MU nemá.

Tabulka 2 Výkaz zisku a ztráty – sumář MU

Výkaz zisku a ztráty					
Příloha č.2 k vyhlášce č. 504/2002 Sb. ve znění pozdějších předpisů					
Jednotlivé položky se vykazují v tis. Kč (§4, odst.3)	účet / součet	řádek	hlavní činnost	doplňková (hospodářská) činnost	celkem
A. Náklady			sl. 1	sl.2	sl.1+2
I. Spotřebované nákupy celkem	ř.2 až 5	0001	451 023,65	18 812,12	469 835,77
1.Spotřeba materiálu	501	0002	305 863,55	7 249,37	313 112,92
2.Spotřeba energie	502	0003	145 134,82	5 213,51	150 348,33
3.Spotřeba ostatních neskladovatelných dodávek	503	0004	0,00	0,00	0,00
4.Prodané zboží	504	0005	25,28	6 349,24	6 374,52
II. Služby celkem	ř.7 až 10	0006	489 517,43	31 325,47	520 842,90
5.Opravy a udržování	511	0007	66 564,86	2 237,11	68 801,97
6.Cestovné	512	0008	84 509,82	1 118,43	85 628,25
7.Náklady na reprezentaci	513	0009	2 066,17	474,32	2 540,49
8.Ostatní služby	518	0010	336 376,58	27 495,61	363 872,19
III. Osobní náklady celkem	ř.12 až 16	0011	2 706 228,64	45 843,04	2 752 071,68
9.Mzdové náklady	521	0012	2 005 592,69	34 039,54	2 039 632,23
10.Zákonné sociální pojištění	524	0013	636 890,26	10 772,01	647 662,27
11.Ostatní sociální pojištění	525	0014	14 143,51	0,00	14 143,51
12.Zákonné sociální náklady	527	0015	49 488,17	1 031,49	50 519,66
13.Ostatní sociální náklady	528	0016	114,01	0,00	114,01
IV. Daně a poplatky celkem	ř.18 až 20	0017	913,55	139,76	1 053,31
14.Daň silniční	531	0018	160,78	14,22	175,00
15.Daň z nemovitosti	532	0019	54,68	0,00	54,68
16.Ostatní daně a poplatky	538	0020	698,09	125,54	823,63
V. Ostatní náklady celkem	ř.22 až 29	0021	1 156 354,78	10 659,78	1 167 014,56
17.Smluvní pokuty a úroky z prodlení	541	0022	29,54	5,94	35,48
18.Ostatní pokuty a penále	542	0023	151,69	1,92	153,61
19.Odpis nedobytné pohledávky	543	0024	694,31	73,22	767,53
20.Úroky	544	0025	0,03	0,00	0,03
21.Kursově ztráty	545	0026	4 900,29	203,48	5 103,77
22.Dary	546	0027	322,00	3,10	325,10
23.Manka a škody	548	0028	92,71	0,00	92,71
24.Jiné ostatní náklady	547, 549	0029	1 150 164,21	10 372,12	1 160 536,33
VI. Odpisy, prodaný maj., tvorba rezerv a opr.položek celk.	ř.31 až 36	0030	410 692,26	767,33	411 459,59
25.Odpisy dlouhodobého nehm. a hmotného majetku	551	0031	409 477,64	408,84	409 886,48
26.Zůst.cena prodaného dlouh. nehm.a hm. majetku	552	0032	871,14	0,00	871,14
27.Prodané cenné papíry a podíly	553	0033	0,00	0,00	0,00
28.Prodaný materiál	554	0034	0,42	358,49	358,91
29.Tvorba rezerv	556	0035	0,00	0,00	0,00
30.Tvorba opravných položek	559	0036	343,06	0,00	343,06
VII. Poskytnuté příspěvky celkem	ř.38 a 39	0037	74,76	5,58	80,34
31.Poskytnuté příspěvky zúčtované mezi org. složkami	581	0038	0,00	0,00	0,00
32.Poskytnuté členské příspěvky	582	0039	74,76	5,58	80,34
VIII. Daň z příjmů celkem	ř.41	0040	0,00	0,00	0,00
33.Dodatečné odvody daně z příjmů	595	0041	0,00	0,00	0,00
Náklady celkem	ř.1+6+11+17+21+30+37+40	0042	5 214 805,07	107 553,08	5 322 358,15

Jednotlivé položky se vykazují v tis. Kč (§4, odst.3)	účet / součet	řádek	hlavní činnost	doplňková (hospodářská) činnost	celkem
B. Výnosy			sl. 1	sl.2	sl.1+2
I. Tržby za vlastní výkony a za zboží celkem	ř.44 až 46	0043	361 376,76	127 150,63	488 527,39
1.Tržby za vlastní výroby	601	0044	8 198,21	2 615,13	10 813,34
2.Tržby z prodeje služeb	602	0045	353 113,37	113 876,20	466 989,57
3.Tržby za prodané zboží	604	0046	65,18	10 659,30	10 724,48
II. Změny stavu vnitroorganizačních zásob celkem	ř.48 až 51	0047	-165,91	47,27	-118,64
4.Změna stavu zásob nedokončené výroby	611	0048	-203,12	0,00	-203,12
5.Změna stavu zásob polotovarů	612	0049	0,00	0,00	0,00
6.Změna stavu zásob výrobků	613	0050	37,21	-1,78	35,43
7.Změna stavu zvířat	614	0051	0,00	49,05	49,05
III. Aktivace celkem	ř.53 až 56	0052	47,11	317,73	364,84
8.Aktivace materiálu a zboží	621	0053	47,11	317,73	364,84
9.Aktivace vnitroorganizačních služeb	622	0054	0,00	0,00	0,00
10.Aktivace dlouhodobého nehmotného majetku	623	0055	0,00	0,00	0,00
11.Aktivace dlouhodobého hmotného majetku	624	0056	0,00	0,00	0,00
IV. Ostatní výnosy celkem	ř.58 až 64	0057	920 783,88	2,93	920 786,81
12.Smluvní pokuty a úroky z prodlení	641	0058	3 999,93	2,00	4 001,93
13.Ostatní pokuty a penále	642	0059	572,71	0,00	572,71
14.Platby za odepsané pohledávky	643	0060	0,00	0,00	0,00
15.Úroky	644	0061	32 156,40	0,02	32 156,42
16.Kursově zisky	645	0062	493,42	0,72	494,14
17.Zúčtování fondů	648	0063	320 092,82	0,00	320 092,82
18.Jiné ostatní výnosy	649	0064	563 468,60	0,19	563 468,79
V. Tržby z prodeje maj., zúčt. rezerv a opr. položek celkem	ř.66 až 72	0065	9 947,60	443,80	10 391,40
19.Tržby z prodeje dlouh. nehmotného a hm. majetku	652	0066	9 334,50	0,00	9 334,50
20.Tržby z prodeje cenných papírů a podílů	653	0067	0,00	0,00	0,00
21.Tržby z prodeje materiálu	654	0068	37,89	443,80	481,69
22.Výnosy z krátkodobého finančního majetku	655	0069	0,00	0,00	0,00
23.Zúčtování rezerv	656	0070	0,00	0,00	0,00
24.Výnosy z dlouhodobého finančního majetku	657	0071	0,00	0,00	0,00
25.Zúčtování opravných položek	659	0072	575,21	0,00	575,21
VI. Přijaté příspěvky celkem	ř.74 až 76	0073	37 831,33	7,00	37 838,33
26.Přijaté příspěvky zúčtované mezi org. složkami	681	0074	0,00	0,00	0,00
27.Přijaté příspěvky (dary)	682, 683	0075	37 831,33	7,00	37 838,33
28.Přijaté členské příspěvky	684	0076	0,00	0,00	0,00
VII. Provozní dotace celkem	ř.78	0077	3 963 512,40	0,00	3 963 512,40
29.Provozní dotace	69*	0078	3 963 512,40	0,00	3 963 512,40
Výnosy celkem	ř.43+47+52+57 +65+73+77	0079	5 293 333,17	127 969,36	5 421 302,53
C. Výsledek hospodaření před zdaněním	ř.79 - 42	0080	78 528,10	20 416,28	98 944,38
34.Daň z příjmů	591	0081	0,00	0,00	0,00
D. Výsledek hospodaření po zdanění	ř.80 - 81	0082	78 528,10	20 416,28	98 944,38
			hlavní + doplňková (hospodářská) činnost		
Výsledek hospodaření před zdaněním	ř.80/1+80/2	0083		98 944,38	
Výsledek hospodaření po zdanění	ř.82/1+82/2	0084		98 944,38	

Tabulka 2a Výkaz zisku a ztráty – VŠ bez SKM

Výkaz zisku a ztráty					
Příloha č.2 k vyhlášce č. 504/2002 Sb. ve znění pozdějších předpisů					
Jednotlivé položky se vykazují v tis. Kč (§4, odst.3)	účet / součet	řádek	hlavní činnost	doplňková (hospodářská) činnost	celkem
A. Náklady			sl. 1	sl.2	sl.1+2
I. Spotřebované nákupy celkem	ř.2 až 5	0001	385 769,46	3 724,12	389 493,58
1.Spotřeba materiálu	501	0002	271 339,47	2 896,89	274 236,36
2.Spotřeba energie	502	0003	114 404,70	774,94	115 179,64
3.Spotřeba ostatních neskladovatelných dodávek	503	0004	0,00	0,00	0,00
4.Prodané zboží	504	0005	25,29	52,29	77,58
II. Služby celkem	ř.7 až 10	0006	447 424,16	24 964,67	472 388,83
5.Opravy a udržování	511	0007	50 236,50	363,36	50 599,86
6.Cestovné	512	0008	84 443,75	1 101,02	85 544,77
7.Náklady na reprezentaci	513	0009	2 061,15	469,35	2 530,50
8.Ostatní služby	518	0010	310 682,76	23 030,94	333 713,70
III. Osobní náklady celkem	ř.12 až 16	0011	2 647 251,71	37 870,88	2 685 122,59
9.Mzdové náklady	521	0012	1 962 649,62	28 162,81	1 990 812,43
10.Zákonné sociální pojištění	524	0013	622 425,09	8 803,68	631 228,77
11.Ostatní sociální pojištění	525	0014	13 834,56	0,00	13 834,56
12.Zákonné sociální náklady	527	0015	48 228,43	904,39	49 132,82
13.Ostatní sociální náklady	528	0016	114,01	0,00	114,01
IV. Daně a poplatky celkem	ř.18 až 20	0017	893,92	101,68	995,60
14.Daň silniční	531	0018	146,71	10,32	157,03
15.Daň z nemovitosti	532	0019	54,68	0,00	54,68
16.Ostatní daně a poplatky	538	0020	692,53	91,36	783,89
V. Ostatní náklady celkem	ř.22 až 29	0021	1 162 649,94	9 493,81	1 172 143,75
17.Smluvní pokuty a úroky z prodlení	541	0022	29,54	5,94	35,48
18.Ostatní pokuty a penále	542	0023	151,69	1,92	153,61
19.Odpis nedobytné pohledávky	543	0024	54,52	0,00	54,52
20.Úroky	544	0025	0,03	0,00	0,03
21.Kursově ztráty	545	0026	4 831,98	190,82	5 022,80
22.Dary	546	0027	322,00	3,10	325,10
23.Manka a škody	548	0028	86,48	0,00	86,48
24.Jiné ostatní náklady	547, 549	0029	1 157 173,70	9 292,03	1 166 465,73
VI. Odpisy, prodaný maj., tvorba rezerv a opr. položek celkem	ř.31 až 36	0030	398 241,28	767,33	399 008,61
25.Odpisy dlouhodobého nehm. a hmotného majetku	551	0031	397 026,66	408,84	397 435,50
26.Zúst.cena prodaného dlouh. nehm.a hm. majetku	552	0032	871,14	0,00	871,14
27.Prodané cenné papíry a podíly	553	0033	0,00	0,00	0,00
28.Prodaný materiál	554	0034	0,42	358,49	358,91
29.Tvorba rezerv	556	0035	0,00	0,00	0,00
30.Tvorba opravných položek	559	0036	343,06	0,00	343,06
VII. Poskytnuté příspěvky celkem	ř.38 a 39	0037	74,76	5,58	80,34
31.Poskytnuté příspěvky zúčtované mezi org. složkami	581	0038	0,00	0,00	0,00
32.Poskytnuté členské příspěvky	582	0039	74,76	5,58	80,34
VIII. Daň z příjmů celkem	ř.41	0040	0,00	0,00	0,00
33.Dodatečné odvody daně z příjmů	595	0041	0,00	0,00	0,00
Náklady celkem	ř.1+6+11+17 +21+30+37+40	0042	5 042 305,23	76 928,07	5 119 233,30

Jednotlivé položky se vykazují v tis. Kč (§4, odst.3)	účet / součet	řádek	hlavní činnost	doplňková (hospodářská) činnost	celkem
B. Výnosy					
I. Tržby za vlastní výkony a za zboží celkem	ř.44 až 46	0043	228 592,26	85 785,16	314 377,42
1.Tržby za vlastní výrobky	601	0044	8 198,21	2 615,13	10 813,34
2.Tržby z prodeje služeb	602	0045	220 328,86	82 870,22	303 199,08
3.Tržby za prodané zboží	604	0046	65,19	299,81	365,00
II. Změny stavu vnitroorganizačních zásob celkem	ř.48 až 51	0047	-165,91	47,27	-118,64
4.Změna stavu zásob nedokončené výroby	611	0048	-203,12	0,00	-203,12
5.Změna stavu zásob polotovarů	612	0049	0,00	0,00	0,00
6.Změna stavu zásob výrobků	613	0050	37,21	-1,78	35,43
7.Změna stavu zvířat	614	0051	0,00	49,05	49,05
III. Aktivace celkem	ř.53 až 56	0052	47,11	317,73	364,84
8.Aktivace materiálu a zboží	621	0053	47,11	317,73	364,84
9.Aktivace vnitroorganizačních služeb	622	0054	0,00	0,00	0,00
10.Aktivace dlouhodobého nehmotného majetku	623	0055	0,00	0,00	0,00
11.Aktivace dlouhodobého hmotného majetku	624	0056	0,00	0,00	0,00
IV. Ostatní výnosy celkem	ř.58 až 64	0057	911 953,80	0,93	911 954,73
12.Smluvní pokuty a úroky z prodlení	641	0058	168,59	0,00	168,59
13.Ostatní pokuty a penále	642	0059	572,71	0,00	572,71
14.Platby za odepsané pohledávky	643	0060	0,00	0,00	0,00
15.Úroky	644	0061	32 156,40	0,02	32 156,42
16.Kurové zisky	645	0062	493,42	0,72	494,14
17.Zúčtování fondů	648	0063	319 783,87	0,00	319 783,87
18.Jiné ostatní výnosy	649	0064	558 778,81	0,19	558 779,00
V. Tržby z prodeje maj., zúčt. rezerv a opr. položek celkem	ř.66 až 72	0065	9 947,35	443,80	10 391,15
19.Tržby z prodeje dlouh. nehmotného a hm. majetku	652	0066	9 334,50	0,00	9 334,50
20.Tržby z prodeje cenných papírů a podílů	653	0067	0,00	0,00	0,00
21.Tržby z prodeje materiálu	654	0068	37,64	443,80	481,44
22.Výnosy z krátkodobého finančního majetku	655	0069	0,00	0,00	0,00
23.Zúčtování rezerv	656	0070	0,00	0,00	0,00
24.Výnosy z dlouhodobého finančního majetku	657	0071	0,00	0,00	0,00
25.Zúčtování opravných položek	659	0072	575,21	0,00	575,21
VI. Přijaté příspěvky celkem	ř.74 až 76	0073	37 791,33	7,00	37 798,33
26.Přijaté příspěvky zúčtované mezi org. složkami	681	0074	0,00	0,00	0,00
27.Přijaté příspěvky (dary)	682, 683	0075	37 791,33	7,00	37 798,33
28.Přijaté členské příspěvky	684	0076	0,00	0,00	0,00
VII. Provozní dotace celkem	ř.78	0077	3 935 531,83	0,00	3 935 531,83
29.Provozní dotace	69*	0078	3 935 531,83	0,00	3 935 531,83
Výnosy celkem	ř.43+47+52+	0079	5 123 697,77	86 601,89	5 210 299,66
C. Výsledek hospodaření před zdaněním	ř.79 - 42	0080	81 392,54	9 673,82	91 066,36
34.Daň z příjmů	591	0081	0,00	0,00	0,00
D. Výsledek hospodaření po zdanění	ř.80 - 81	0082	81 392,54	9 673,82	91 066,36
			hlavní + doplňková (hospodářská) činnost		
Výsledek hospodaření před zdaněním	ř.80/1+80/2	0083	91 066,36		
Výsledek hospodaření po zdanění	ř.82/1+82/2	0084	91 066,36		

Tabulka 2b Výkaz zisku a ztráty – SKM (koleje a menzy)

Výkaz zisku a ztráty					
Příloha č.2 k vyhlášce č. 504/2002 Sb. ve znění pozdějších předpisů					
Jednotlivé položky se vykazují v tis. Kč (§4, odst.3)	účet / součet	řádek	hlavní činnost	doplňková (hospodářská) činnost	celkem
A. Náklady			sl. 1	sl.2	sl.1+2
I. Spotřebované nákupy celkem	ř.2 až 5	0001	65 254,19	15 088,00	80 342,19
1.Spotřeba materiálu	501	0002	34 524,08	4 352,48	38 876,56
2.Spotřeba energie	502	0003	30 730,12	4 438,57	35 168,69
3.Spotřeba ostatních neskladovatelných dodávek	503	0004	0,00	0,00	0,00
4.Prodané zboží	504	0005	-0,01	6 296,95	6 296,94
II. Služby celkem	ř.7 až 10	0006	42 093,27	6 360,80	48 454,07
5.Opravy a udržování	511	0007	16 328,36	1 873,75	18 202,11
6.Cestovné	512	0008	66,07	17,41	83,48
7.Náklady na reprezentaci	513	0009	5,02	4,97	9,99
8.Ostatní služby	518	0010	25 693,82	4 464,67	30 158,49
III. Osobní náklady celkem	ř.12 až 16	0011	58 976,93	7 972,16	66 949,09
9.Mzdové náklady	521	0012	42 943,07	5 876,73	48 819,80
10.Zákonné sociální pojištění	524	0013	14 465,17	1 968,33	16 433,50
11.Ostatní sociální pojištění	525	0014	308,95	0,00	308,95
12.Zákonné sociální náklady	527	0015	1 259,74	127,10	1 386,84
13.Ostatní sociální náklady	528	0016	0,00	0,00	0,00
IV. Daně a poplatky celkem	ř.18 až 20	0017	19,63	38,08	57,71
14.Daň silniční	531	0018	14,07	3,90	17,97
15.Daň z nemovitosti	532	0019	0,00	0,00	0,00
16.Ostatní daně a poplatky	538	0020	5,56	34,18	39,74
V. Ostatní náklady celkem	ř.22 až 29	0021	-6 295,16	1 165,97	-5 129,19
17.Smluvní pokuty a úroky z prodlení	541	0022	0,00	0,00	0,00
18.Ostatní pokuty a penále	542	0023	0,00	0,00	0,00
19.Odpis nedobytné pohledávky	543	0024	639,79	73,22	713,01
20.Úroky	544	0025	0,00	0,00	0,00
21.Kursově ztráty	545	0026	68,31	12,66	80,97
22.Dary	546	0027	0,00	0,00	0,00
23.Manka a škody	548	0028	6,23	0,00	6,23
24.Jiné ostatní náklady	547, 549	0029	-7 009,49	1 080,09	-5 929,40
VI. Odpisy, prodaný maj., tvorba rezerv a opr. položek celk.	ř.31 až 36	0030	12 450,98	0,00	12 450,98
25.Odpisy dlouhodobého nehm. a hmotného majetku	551	0031	12 450,98	0,00	12 450,98
26.Zúst.cena prodaného dlouh. nehm.a hm. majetku	552	0032	0,00	0,00	0,00
27.Prodané cenné papíry a podíly	553	0033	0,00	0,00	0,00
28.Prodaný materiál	554	0034	0,00	0,00	0,00
29.Tvorba rezerv	556	0035	0,00	0,00	0,00
30.Tvorba opravných položek	559	0036	0,00	0,00	0,00
VII. Poskytnuté příspěvky celkem	ř.38 a 39	0037	0,00	0,00	0,00
31.Poskytnuté příspěvky zúčtované mezi org. složkami	581	0038	0,00	0,00	0,00
32.Poskytnuté členské příspěvky	582	0039	0,00	0,00	0,00
VIII. Daň z příjmů celkem	ř.41	0040	0,00	0,00	0,00
33.Dodatečné odvody daně z příjmů	595	0041	0,00	0,00	0,00
Náklady celkem	ř.1+6+11+17 +21+30+37+40	0042	172 499,84	30 625,01	203 124,85

Jednotlivé položky se vykazují v tis. Kč (§4, odst.3)	účet / součet	řádek	hlavní činnost	doplňková (hospodářská) činnost	celkem
B. Výnosy					
I. Tržby za vlastní výkony a za zboží celkem	ř.44 až 46	0043	132 784,50	41 365,47	174 149,97
1.Tržby za vlastní výroby	601	0044	0,00	0,00	0,00
2.Tržby z prodeje služeb	602	0045	132 784,51	31 005,98	163 790,49
3.Tržby za prodané zboží	604	0046	-0,01	10 359,49	10 359,48
II. Změny stavu vnitroorganizačních zásob celkem	ř.48 až 51	0047	0,00	0,00	0,00
4.Změna stavu zásob nedokončené výroby	611	0048	0,00	0,00	0,00
5.Změna stavu zásob polotovarů	612	0049	0,00	0,00	0,00
6.Změna stavu zásob výrobků	613	0050	0,00	0,00	0,00
7.Změna stavu zvířat	614	0051	0,00	0,00	0,00
III. Aktivace celkem	ř.53 až 56	0052	0,00	0,00	0,00
8.Aktivace materiálu a zboží	621	0053	0,00	0,00	0,00
9.Aktivace vnitroorganizačních služeb	622	0054	0,00	0,00	0,00
10.Aktivace dlouhodobého nehmotného majetku	623	0055	0,00	0,00	0,00
11.Aktivace dlouhodobého hmotného majetku	624	0056	0,00	0,00	0,00
IV. Ostatní výnosy celkem	ř.58 až 64	0057	8 830,08	2,00	8 832,08
12.Smluvní pokuty a úroky z prodlení	641	0058	3 831,34	2,00	3 833,34
13.Ostatní pokuty a penále	642	0059	0,00	0,00	0,00
14.Platby za odepsané pohledávky	643	0060	0,00	0,00	0,00
15.Úroky	644	0061	0,00	0,00	0,00
16.Kursově zisky	645	0062	0,00	0,00	0,00
17.Zúčtování fondů	648	0063	308,95	0,00	308,95
18.Jiné ostatní výnosy	649	0064	4 689,79	0,00	4 689,79
V. Tržby z prodeje maj., zúčt. rezerv a opr. položek celkem	ř.66 až 72	0065	0,25	0,00	0,25
19.Tržby z prodeje dlouh. nehmotného a hm. majetku	652	0066	0,00	0,00	0,00
20.Tržby z prodeje cenných papírů a podílů	653	0067	0,00	0,00	0,00
21.Tržby z prodeje materiálu	654	0068	0,25	0,00	0,25
22.Výnosy z krátkodobého finančního majetku	655	0069	0,00	0,00	0,00
23.Zúčtování rezerv	656	0070	0,00	0,00	0,00
24.Výnosy z dlouhodobého finančního majetku	657	0071	0,00	0,00	0,00
25.Zúčtování opravných položek	659	0072	0,00	0,00	0,00
VI. Přijaté příspěvky celkem	ř.74 až 76	0073	40,00	0,00	40,00
26.Přijaté příspěvky zúčtované mezi org. složkami	681	0074	0,00	0,00	0,00
27.Přijaté příspěvky (dary)	682, 683	0075	40,00	0,00	40,00
28.Přijaté členské příspěvky	684	0076	0,00	0,00	0,00
VII. Provozní dotace celkem	ř.78	0077	27 980,57	0,00	27 980,57
29.Provozní dotace	69*	0078	27 980,57	0,00	27 980,57
Výnosy celkem	ř.43+47+52 +57+65+73+77	0079	169 635,40	41 367,47	211 002,87
C. Výsledek hospodaření před zdaněním	ř.79 - 42	0080	-2 864,44	10 742,46	7 878,02
34.Daň z příjmů	591	0081	0,00	0,00	0,00
D. Výsledek hospodaření po zdanění	ř.80 - 81	0082	-2 864,44	10 742,46	7 878,02
			hlavní + doplňková (hospodářská) činnost		
Výsledek hospodaření před zdaněním	ř.80/1+80/2	0083	7 878,02		
Výsledek hospodaření po zdanění	ř.82/1+82/2	0084	7 878,02		

MU hospodaří jako jedna účetní jednotka a pro vnitřní potřebu rozpočtování, sledování a vyhodnocování nákladů a výnosů se člení na hospodářská střediska (dále HS), kterých v roce 2012 bylo 21, z toho 9 fakult.

Účetní výsledek hospodaření univerzity (dále HV) za rok 2012 činil 98,944 mil. Kč (z toho z hlavní činnosti 78,528 mil. Kč a z doplňkové činnosti 20,416 mil. Kč) a je současně i výsledkem hospodaření po zdanění.

Základ daně z příjmů byl vypočten z celkového hospodářského výsledku před zdaněním, který byl upraven o položky zvyšující a snižující základ daně v souladu s ustanoveními zákona č. 586/92 Sb., o daních z příjmů, v platném znění.

Tabulka 3 Hospodářský výsledek za rok 2012 (v tis. Kč)

Součásti VVŠ	HV z hlavní činnosti	HV z doplňkové činnosti	HV celkem
Lékařská fakulta	13 399	303	13 702
Filozofická fakulta	6 933	0	6 933
Právnícká fakulta	12 345	20	12 365
Fakulta sociálních studií	1 371	41	1 412
Přírodovědecká fakulta	2 750	4 215	6 965
Fakulta informatiky	2 777	1 089	3 866
Pedagogická fakulta	1 063	13	1 076
Fakulta sportovních studií	2 236	372	2 608
Ekonomicko správní fakulta	1 544	582	2 126
CEITEC MU	52	392	444
CEITEC ČŘS	1	0	1
SKM	-2 864	10 742	7 878
SUKB	18	0	18
UCT	1	289	290
SPSSN	59	0	59
IBA	0	92	92
CTT	28	0	28
ÚVT	535	2 251	2 786
Katedra jazyků	925	0	925
Centrum zahraničních studií	302	0	302
Rektorát	35 053	15	35 068
Celkem	78 528	20 416	98 944

SUKB – Správa Univerzitního kampusu Bohunice

SPSSN – Středisko pro pomoc studentům se specifickými nároky

Hospodářský výsledek za rok 2011 ve výši 68,553 mil. Kč byl v účetním období 2012 vypořádán (do rezervního fondu 10,823 mil. Kč, do fondu odměn 9,261 mil. Kč a do FRIM 48,469 mil. Kč).

2.3 Přehled o peněžních tocích

Tabulka 4 Přehled o peněžních tocích (výkaz cash flow) (v tis. Kč)

Ukazatel	č.ř.	minulé období	běžné období	rozdíl	vliv na CF
Hospodářský výsledek běžného roku	001		98 944,38	98 944,38	98 944,38
Odpisy investičního majetku	002				409 886,48
Rezervy řízené předpisy	003	0,00	0,00	0,00	0,00
Přechodné účty pasivní	004	550 863,43	638 003,28	87 139,85	87 139,85
výdaje příštích období	005	132,39	99,37	-33,02	-33,02
výnosy příštích období	006	535 763,93	622 094,64	86 330,71	86 330,71
kursové rozdíly pasivní	007	560,97	34,11	-526,86	-526,86
dohadné účty pasivní	008	14 406,14	15 775,16	1 369,02	1 369,02
Přechodné účty aktivní	009	45 251,40	77 493,71	32 242,31	-32 242,31
náklady příštích období	010	16 988,13	17 178,18	190,05	-190,05
příjmy příštích období	011	467,02	267,58	-199,44	199,44
kursové rozdíly aktivní	012	71,10	56,80	-14,30	14,30
dohadné účty aktivní	013	27 725,15	59 991,15	32 266,00	-32 266,00
Pohledávky celkem	014	66 323,08	73 837,29	7 514,21	-7 514,21
z obchodního styku	015	52 369,59	57 975,67	5 606,08	-5 606,08
za účastníky sdružení	016		0,00	0,00	0,00
za inst. soc. a zdr. poj.	017		0,00	0,00	0,00
daň z příjmu	018		0,00	0,00	0,00
ostatní přímé daně	019		0,00	0,00	0,00
DPH	020		0,00	0,00	0,00
ostatní daně a poplatky	021		0,00	0,00	0,00
ze vztahu k státnímu rozpočtu	022		0,00	0,00	0,00
ze vztahu k rozp. orgánů míst. samosprávy	023		0,00	0,00	0,00
za zaměstnanci	024	13 264,32	12 194,91	-1 069,41	1 069,41
z emit. dluhopisů a jiné pohl.	025	1 264,38	4 009,77	2 745,39	-2 745,39
opravná položka k pohl. (odčítá se)	026	-575,21	-343,06	232,15	-232,15
Ceniny	027	1 233,94	1 272,66	38,72	-38,72
Majetkové cenné papíry	028	0,00	0,00	0,00	0,00
Dlužné cenné papíry a vlastní dluhopisy	029	0,00	0,00	0,00	0,00
Ostatní cenné papíry	030			0,00	0,00
Zásoby celkem	031	28 097,05	27 672,52	-424,53	424,53
materiál na skladě a na cestě	032	9 312,12	9 075,65	-236,47	236,47
nedokončená výroba a polotovary vl. výr.	033	383,50	180,33	-203,17	203,17
výrobky	034	16 605,62	16 608,44	2,82	-2,82
zvířata	035	912,76	961,81	49,05	-49,05
zboží na skladě a na cestě	036	883,05	846,29	-36,76	36,76
poskytnuté zálohy na zásoby	037			0,00	0,00
Krátkodobé závazky	038	365 248,81	529 260,99	164 012,18	164 012,18
dodavatelé	039	64 739,83	180 261,82	115 521,99	115 521,99
směnky k úhradě	040		0,00	0,00	0,00
přijaté zálohy	041	5 341,48	5 600,45	258,97	258,97
ostatní závazky	042	6 606,92	6 952,39	345,47	345,47
zaměstnanci	043	3 202,76	2 563,30	-639,46	-639,46
ostatní závazky vůči zaměstnancům	044	152 861,05	172 532,44	19 671,39	19 671,39
k institucím soc. zabezp. a zdravot. poj.	045	82 774,36	89 857,61	7 083,25	7 083,25
daň z příjmu	046		0,00	0,00	0,00
ostatní přímé daně	047	30 779,42	33 922,68	3 143,26	3 143,26
daň z přidané hodnoty	048	3 253,02	22 285,33	19 032,31	19 032,31
ostatní daně a poplatky	049	14,09	16,33	2,24	2,24
ze vztahu ke státnímu rozpočtu	050	6 255,64	4 933,09	-1 322,55	-1 322,55
ze vztahu k rozpočtu ÚSC	051		0,12	0,12	0,12
k účastníkům sdružení	052		0,00	0,00	0,00
jiné závazky	053	9 420,24	10 335,43	915,19	915,19
Krátkodobé bankovní úvěry	054	130,99	55,46	-75,53	-75,53
Přijaté finanční výpomoci	055		0,00	0,00	0,00
Cash flow provozní	056	1 057 148,70	1 446 540,29	389 391,59	720 536,65

Ukazatel	č.ř.	minulé období	běžné období	rozdíl	vliv na CF
Nehmotný dlouhodobý majetek	057	130 098,13	152 701,70	22 603,57	-22 603,57
nehmotné výsledky výzkumu a vývoje	058	807,95	807,95	0,00	0,00
software	059	102 824,88	119 700,28	16 875,40	-16 875,40
předměty ocenitelných práv	060	8 611,94	8 990,24	378,30	-378,30
drobný dlouhodobý nehmotný majetek	061	12 206,94	11 689,36	-517,58	517,58
ostatní dlouhodobý nehmotný majetek	062	3 735,13	5 104,63	1 369,50	-1 369,50
nedokončené nehm. investice	063	1 911,29	2 886,71	975,42	-975,42
poskytnuté zálohy na nehm. dlouhod. maj.	064		3 522,53	3 522,53	-3 522,53
Oprávky celkem	065	-103 165,18	-117 072,92	-13 907,74	13 907,74
k nehmotným výsledkům výzkumné čin.	066	-556,10	-719,10	-163,00	163,00
k softwaru	067	-85 543,08	-97 796,81	-12 253,73	12 253,73
k předmětům ocenitelných práv	068	-2 582,68	-3 472,00	-889,32	889,32
k drobnému nehmot. dlouhodobému maj.	069	-12 206,94	-11 689,37	517,57	-517,57
k ostatnímu nehmot. dlouhodobému maj.	070	-2 276,38	-3 395,64	-1 119,26	1 119,26
Hmotný dlouhodobý majetek	071	11 441 575,69	12 609 299,44	1 167 723,75	-1 167 723,75
pozemky	072	361 777,59	388 200,84	26 423,25	-26 423,25
umělecká díla a sbírky	073	36 985,88	37 042,89	57,01	-57,01
stavby	074	7 539 094,66	7 770 816,80	231 722,14	-231 722,14
samostatné movité věci a soubory mov. věcí	075	2 824 705,28	3 490 944,90	666 239,62	-666 239,62
pěstitelské celky trvalých porostů	076		0,00	0,00	0,00
zákl. stádo a tažná zvířata	077		0,00	0,00	0,00
drobný hmotný dlouhodobý majetek	078	314 960,92	292 281,10	-22 679,82	22 679,82
ostatní hmotný dlouhodobý majetek	079	55,37	55,37	0,00	0,00
nedokončené hmotné investice	080	295 407,65	566 172,60	270 764,95	-270 764,95
poskytnuté zálohy na hmotný dlouhod. maj.	081	68 588,34	63 784,94	-4 803,40	4 803,40
Oprávky celkem	082	-3 151 697,64	-3 434 685,25	-282 987,61	282 987,61
ke stavbám	083	-977 314,03	-1 069 801,64	-92 487,61	92 487,61
k movitým věcem a souborům mov. věcí	084	-1 859 422,69	-2 072 602,52	-213 179,83	213 179,83
k pěstitels. celkům trvalých porostů	085		0,00	0,00	0,00
k zákl. stádu a tažným zvířatům	086		0,00	0,00	0,00
k drobnému hmotnému dlouhod. maj.	087	-314 960,92	-292 281,09	22 679,83	-22 679,83
k ostatnímu hmotnému dlouhod. maj.	088			0,00	0,00
Korekce vyloučením odpisů	089	0,00	0,00	0,00	-409 886,48
Dlouhodobý finanční majetek	090	260,82	260,82	-5,40	5,40
podíl cen. pap. a vklady-rozh. vliv	091	100,00	100,00	0,00	0,00
podíl cen. pap. a vklady-podstatný vliv	092			0,00	0,00
ostatní dlouhodobé cenné papíry a vklady	093			0,00	0,00
půjčky podnikům ve skupině	094			0,00	0,00
ostatní dlouhodobý finanční majetek	095	160,82	155,42	-5,40	5,40
Cash flow z investiční činnosti	096	8 317 071,82	9 210 503,79	893 426,57	-1 303 313,05
Dlouhodobé závazky celkem	097	1 671 000,00	1 184 000,00	-487 000,00	-487 000,00
emitované dluhopisy	098			0,00	0,00
závazky z pronájmu	099			0,00	0,00
dlouhodobé přijaté zálohy	100			0,00	0,00
dlouhodobé směnky k úhradě	101			0,00	0,00
ostatní dlouhodobé závazky	102	1 671 000,00	1 184 000,00	-487 000,00	-487 000,00
Dlouhodobé bankovní úvěry	103	0,00	0,00	0,00	0,00
Vlastní jmění	104	7 766 272,91	8 780 168,58	1 013 895,67	1 013 895,67
Fondy	105	1 404 507,96	1 677 808,50	273 300,54	273 300,54
Oceňovací rozdíly z přecenění majetku a závazků	106				
Nerozdělený zisk, neuhrzená ztráta min. let	107			0,00	0,00
Výsledek hospodaření ve schvalovacím řízení	108	68 552,87	98 944,38	30 391,51	30 391,51
Korekce snížením disponib. zisku běžného roku	109		-98 944,38	-98 944,38	-98 944,38
Cash flow z finanční činnosti	110	10 910 333,74	11 641 977,08	731 643,34	731 643,34
Cash flow celkové	111	20 284 554,26	22 299 021,16	2 014 461,50	148 866,94
Peníze		6 587,59	7 581,03	993,44	-993,44
Bankovní účty		3 362 012,09	3 509 885,59	147 873,50	-147 873,50
Stav peněžních prostředků	112	3 368 599,68	3 517 466,62	148 866,94	-148 866,94

3. Analýza výnosů a nákladů

Celkové neinvestiční výnosy MU za rok 2012 činily 5 421 mil. Kč (meziroční nárůst 9 %), náklady byly ve výši 5 322 mil. Kč (meziroční nárůst 9 %). Následující tabulka uvádí přehled výnosů a nákladů v roce 2012 celkem, z toho v rámci hlavní a doplňkové činnosti a srovnání s předchozím rokem.

Tabulka MU 1 Výnosy a náklady MU v meziročním srovnání (v mil. Kč)

	2012			2011			rozdíl			rozdíl v %		
	hlavní činnost	DČ	celkem	hlavní činnost	DČ	celkem	hlavní činnost	DČ	celkem	hlavní činnost	DČ	celkem
Výnosy celkem	5 293	128	5 421	4 842	129	4 971	451	-1	450	9,31	-0,78	9,05
z veřejných prostředků	3 963	0	3 963	3 616	0	3 616	347	0	347	9,60	0,00	9,60
vlastní	1 330	128	1 458	1 226	129	1 355	104	-1	103	8,48	-0,78	7,60
Náklady celkem	5 215	107	5 322	4 789	113	4 902	426	-6	420	8,90	-5,31	8,57
HV	79	21	99	53	16	69	25	5	30	47,17	31,25	43,48

Ve výnosech z veřejných zdrojů je uvedena hodnota poskytnutých dotací snížených o vratky, případně o časové rozlišení u dotací poskytnutých na období, které se nekryje s kal. rokem (v tabulkách 5, sl. „použito“). Převod části nespotřebované dotace a převedené v souladu se zákonem o vysokých školách do fondů je u MU účtován do nákladů (nesnižuje výnosy).

Výdaje na reprodukci dlouhodobého majetku (investiční) byly ve výši 1 377 mil. Kč. Nárůst kapitálových výdajů souvisí zejména s realizací Operačního programu VaVpl. Následující tabulka uvádí přehled zdrojů financování investičních výdajů v roce 2012 a srovnání s předchozím rokem.

Tabulka MU 2 Kapitálové výdaje v meziročním srovnání (v mil. Kč)

	2012	2011	rozdíl	v %
Kapitálové výdaje celkem	1 377	1 230	147	11,95
z veřejných prostředků	1 332	1 210	122	10,08
NFV	0	0	0	0,00
FRIM	45	20	25	125,00

3.1 Výnosy

3.1.1 Příspěvek a dotace z veřejných zdrojů – neinvestiční prostředky

Celkem byly v roce 2012 poskytnuty MU neinvestiční příspěvky a dotace z veřejných zdrojů ČR a ze zahraničí 3 991 mil. Kč, z toho činila 820 mil. Kč dotace na realizaci projektů strukturálních fondů spolufinancovaných EU. V rámci finančního zúčtování dotací bylo do veřejných rozpočtů vráceno celkem 27,603 mil. Kč, tj. 0,53 % z přidělených veřejných prostředků. Z toho nedočerpané prostředky ze strukturálních fondů byly ve výši 22,912 mil. Kč (OP VK), vratky dotací do SR, rozpočtů ÚSC a do zahraničí byly ve výši 4,691 mil. Kč.

Základním zdrojem financování provozu a činnosti MU byly v roce 2012 normativně přidělované prostředky MŠMT:

- příspěvek na vzdělávací činnost dle ukazatele A+K ve výši 1 666 mil. Kč, z toho na běžné výdaje 1 548 mil. Kč,

- institucionální podpora výzkumu a vývoje dle výsledků ve výši 520 mil. Kč, z toho na běžné výdaje 510 mil. Kč.

Příspěvek a dotace na vzdělávací činnost a provoz (normativní i účelové, bez výzkumu a vývoje a bez dotace ze strukturálních fondů) na běžné výdaje včetně dotace na ubytování a stravování studentů byly poskytnuty v celkové výši 2 132 mil. Kč, z toho z MŠMT 1 999 mil. Kč. Neinvestiční dotace MŠMT na ubytování a stravování studentů byla v roce 2012 poskytnuta ve výši 28 mil. Kč. Vratky do státního rozpočtu byly ve výši 363 tis. Kč, z toho MŠMT 41 tis. Kč.

Na výzkum a vývoj (bez dotace ze strukturálních fondů) obdržela MU v roce 2012 podporu na běžné výdaje ve výši 1 039 mil. Kč, z toho 705 mil. Kč z kapitoly MŠMT, 304 mil. Kč z ostatních kapitol státního rozpočtu a ze zahraničí 30 mil. Kč.

Dotace na běžné výdaje v rámci programů financované ze strukturálních fondů EU se spolufinancováním ČR byly poskytnuty (se zohledněním časového rozlišení přijatých finančních prostředků) ve výši 820 mil. Kč, z toho na Operační program Výzkum a vývoj pro inovace ve výši 189 mil. Kč a na Operační program Vzdělávání pro konkurenceschopnost ve výši 623 mil. Kč (z toho přes MŠMT 611 mil. Kč a 12 přes JmK).

Přehled kapitálových dotací je uveden v kap. 3.2.4.

Podrobný rozbor prostředků poskytnutých z veřejných zdrojů podle oblasti činnosti včetně finančního vypořádání se státním rozpočtem je uveden v tabulkách 5 v členění dle poskytovatele a účelu použití:

- oblast vzdělávací a vědecké, výzkumné, vývojové a inovační, umělecké a další tvůrčí činnosti (tab. 5a),
- oblast výzkumu a vývoje (tab. 5b),
- strukturální fondy (tab. 5d).⁵

Struktura těchto tabulek je obdobná, obsahují údaje o tom, kolik finančních prostředků VŠ v dané oblasti získala z veřejných zdrojů, kolik z těchto zdrojů spotřebovala (zůstatek účtu 69*-dotace) a kolik vrátila do státního rozpočtu nebo kolik z toho převedla do svých fondů. V případě operačních programů, u kterých je účelovost finančních prostředků vztahena k delšímu časovému období, než je jeden rok, je tabulka specificky upravena.

Tyto tabulky zahrnují veškeré zdroje vysoké školy, tj. včetně veřejných prostředků souvisejících s činností kolejí a menz.

⁵ Tabulka 5c „programové financování“ není ve VZoH za rok 2012 uvedena – MU v roce 2012 neobdržela v rámci programového financování žádnou dotaci

Tabulka 5 Veřejné zdroje financování VVŠ v roce 2012: prostředky poskytnuté a prostředky použité (v tis. Kč)

Název údaje	Č.ř.	I. Běžné prostředky		II. Kapitálové prostředky		III. Celkem	
		poskytnuto	použito	poskytnuto	použito	poskytnuto	použito
		1	2	3	4	5	6
Prostředky z veřejných zdrojů (dotace a příspěvky) národní i zahraniční (ř.2+ř.27)	1	3 991 116	3 963 513	1 333 057	1 332 294	5 324 173	5 295 807
v tom: 1. prostředky plynoucí přes (z) veřejné rozpočty ČR (ř.3+ř.13+ř.20)	2	3 858 944	3 831 398	1 333 563	1 332 800	5 192 507	5 164 198
v tom: získané přes kapitolu MŠMT (ř.4+ř.7)	3	3 504 247	3 481 632	1 323 107	1 322 472	4 827 354	4 804 104
v tom: dotace na programy strukturálních fondů (3) (ř.5+ř.6)	4	799 891	778 218	1 176 181	1 176 077	1 976 072	1 954 295
v tom: dotace spojené se vzdělávací činností	5	334 791	318 463	14 831	14 786	349 622	333 249
dotace na VaV	6	465 100	459 755	1 161 350	1 161 291	1 626 450	1 621 046
dotace ostatní (ř.8+ř.12)	7	2 704 356	2 703 414	146 926	146 395	2 851 282	2 849 809
v tom: dotace spojené se vzdělávací činností (ř.9+ř.10+ř.11)	8	1 998 955	1 998 914	130 926	130 926	2 129 881	2 129 840
příspěvek	9	1 819 358	1 819 358	118 150	118 150	1 937 508	1 937 508
dotace spojené s programy reprodukce majetku	10	0	0	0	0	0	0
ostatní dotace	11	179 597	179 556	12 776	12 776	192 373	192 332
dotace na VaV	12	705 401	704 500	16 000	15 469	721 401	719 969
získané přes ostatní kapitoly státního rozpočtu (ř.14+ř.17)	13	315 750	312 157	10 397	10 328	326 147	322 485
v tom: dotace na operační programy EU (ř.15+ř.16)	14	7 549	7 549	6 238	6 238	13 787	13 787
v tom: dotace spojené se vzdělávací činností	15	7 549	7 549	6 238	6 238	13 787	13 787
dotace na VaV	16					0	0
dotace ostatní (ř.18+ř.19)	17	308 201	304 608	4 159	4 090	312 360	308 698
v tom: dotace spojené se vzdělávací činností	18	4 303	4 137	0	0	4 303	4 137
dotace na VaV	19	303 898	300 471	4 159	4 090	308 057	304 561
získané přes územní rozpočty (ř.21+ř.24)	20	38 947	37 609	59	0	39 006	37 609
v tom: dotace na operační programy EU (ř.22+ř.23)	21	12 205	10 966	59	0	12 264	10 966
v tom: dotace spojené se vzdělávací činností	22	12 205	10 966	59	0	12 264	10 966
dotace na VaV	23					0	0
dotace ostatní (ř.25+ř.26)	24	26 742	26 643	0	0	26 742	26 643
v tom: dotace spojené se vzdělávací činností	25	26 742	26 643	0	0	26 742	26 643
dotace na VaV	26					0	0
v tom: 2. veřejné prostředky ze zahraničí (získané přímo VVŠ) (ř.28+ř.29)	27	132 172	132 115	-506	-506	131 666	131 609
dotace spojené se vzdělávací činností	28	102 399	102 342	-863	-863	101 536	101 479
dotace na VaV	29	29 773	29 773	357	357	30 130	30 130

Název údaje	č.ř.	I. Běžné prostředky		II. Kapitálové prostředky		III. Celkem	
		poskytnuto	použito	poskytnuto	použito	poskytnuto	použito
		1	2	3	4	5	6
SOUHRN 1 (ř.31+ř.36)	30	3 991 116	3 963 513	1 333 057	1 332 294	5 324 173	5 295 807
v tom: dotace spojené se vzdělávací činností (ř.32+ř.33+ř.34+ř.35)	31	2 486 944	2 469 014	151 191	151 087	2 638 135	2 620 101
v tom: získané přes kapitolu MŠMT (ř.5+ř.8)	32	2 333 746	2 317 377	145 757	145 712	2 479 503	2 463 089
získané přes ostatní kapitoly státního rozpočtu (ř.15+ř.18)	33	11 852	11 686	6 238	6 238	18 090	17 924
získané přes územní rozpočty (ř.22+ř.25)	34	38 947	37 609	59	0	39 006	37 609
veřejné prostředky ze zahraničí (získané přímo VVŠ) (ř.28)	35	102 399	102 342	-863	-863	101 536	101 479
dotace na VaV (ř.37+ř.38+ř.39+ř.40)	36	1 504 172	1 494 499	1 181 866	1 181 207	2 686 038	2 675 706
v tom: získané přes kapitolu MŠMT (ř.6+ř.12)	37	1 170 501	1 164 255	1 177 350	1 176 760	2 347 851	2 341 015
získané přes ostatní kapitoly státního rozpočtu (ř.16+ř.19)	38	303 898	300 471	4 159	4 090	308 057	304 561
získané přes územní rozpočty (ř.23+ř.26)	39	0	0	0	0	0	0
veřejné prostředky ze zahraničí (získané přímo VVŠ) (ř.29)	40	29 773	29 773	357	357	30 130	30 130
SOUHRN 2 (ř.42+ř.46)	41	3 991 116	3 963 513	1 333 057	1 332 294	5 324 173	5 295 807
v tom: dotace spojené se vzdělávací činností (ř.43+ř.44+ř.45)	42	2 486 944	2 469 014	151 191	151 087	2 638 135	2 620 101
v tom: dotace na programy strukturálních fondů (ř.5+ř.15+ř.22)	43	354 545	336 978	21 128	21 024	375 673	358 002
dotace ostatní (ř.8+ř.18+ř.25)	44	2 030 000	2 029 694	130 926	130 926	2 160 926	2 160 620
veřejné prostředky ze zahraničí (získané přímo VVŠ) (ř.28)	45	102 399	102 342	-863	-863	101 536	101 479
dotace na VaV (ř.47+ř.48+ř.49)	46	1 504 172	1 494 499	1 181 866	1 181 207	2 686 038	2 675 706
v tom: dotace na programy strukturálních fondů (ř.6+ř.16+ř.23)	47	465 100	459 755	1 161 350	1 161 291	1 626 450	1 621 046
dotace ostatní (ř.12+ř.19+ř.26)	48	1 009 299	1 004 971	20 159	19 559	1 029 458	1 024 530
veřejné prostředky ze zahraničí (získané přímo VVŠ) (ř.29)	49	29 773	29 773	357	357	30 130	30 130

Tabulka 5a **Financování vzdělávací a vědecké, výzkumné, vývojové a inovační, umělecké a další tvůrčí činnosti v roce 2012 (v tis. Kč)**

(bez prostředků poskytovaných na programové financování, na operační programy a VaV)

č.ř.	Druh podpory (dotační položky a ukazatele)	Prostředky z veřejných zdrojů běžné		Prostředky z veřejných zdrojů kapitálové		Prostředky z veřejných zdrojů celkem		Převody do fondů (ze sl.b, d)			Vratka nevyčerp. prostředků j=e-f	Ostatní použité neveřej. zdroje k	Použité zdroje celkem l= f+k
		poskytnuté	použité	poskytnuté	použité	poskytnuté	použité	FRIM	FPP	FÚUP			
		a	b	c	d	e=a+c	f=b+d	g	h	i			
1	MŠMT	1 998 955	1 998 914	130 926	130 926	2 129 881	2 129 840	8 326	301 137	999	41	0	2 129 840
2	Príspevek	1 819 358	1 819 358	118 150	118 150	1 937 508	1 937 508	8 326	301 137	0	0	0	1 937 508
3	A+K Studij. progr. a s nimi spojená tvůrčí činnost	1 548 320	1 548 320	118 150	118 150	1 666 470	1 666 470	8 326	296 801		0		1 666 470
4	C Stipendia pro stud. doktorských studij. progr.	141 709	141 709			141 709	141 709		4 110		0		141 709
5	D Zahraniční studenti a mezinárodní spolupráce	3 719	3 719			3 719	3 719		2		0		3 719
6	F Fond vzdělávací politiky	19 659	19 659			19 659	19 659				0		19 659
7	M Mimořádné aktivity	0	0			0	0				0		0
8	S Sociální stipendia	4 408	4 408			4 408	4 408		170		0		4 408
9	U Ubytovací stipendia	101 543	101 543			101 543	101 543		54		0		101 543
10	Dotace	179 597	179 556	12 776	12 776	192 373	192 332	0	0	999	41	0	192 332
11	D Zahraniční studenti a mezinárodní spolupráce	38 726	38 687			38 726	38 687			999	39		38 687
12	F Fond vzdělávací politiky	350	350			350	350				0		350
13	G Fond rozvoje vysokých škol	5 702	5 700	4 156	4 156	9 858	9 856				2		9 856
14	I Rozvojové programy	107 055	107 055	8 620	8 620	115 675	115 675				0		115 675
15	J Dotace na ubytování a stravování	27 706	27 706			27 706	27 706				0		27 706
16	M Mimořádné aktivity				0	0	0				0		0
17	jiné odbory MŠMT	58	58			58	58				0		58
18	Ostatní kapitoly státního rozpočtu	4 303	4 137	0	0	4 303	4 137	0	0	0	166	50	4 187
19	Ministerstvo kultury					0	0				0		0
20	Ministerstvo zahraničních věcí	298	195			298	195				103		195
21	Ministerstvo zdravotnictví	3 485	3 422			3 485	3 422				63		3 422
22	Ministerstvo životního prostředí	520	520			520	520				0	50	570
23	podpora de minimis	0	0			0	0				0		0
24	Územní rozpočty	26 742	26 643	0	0	26 742	26 643	0	0	0	99	11	26 654
25	město Brno	90	81	0	0	90	81				9	11	92
26	Jihomoravský kraj	26 652	26 562			26 652	26 562				90		26 562
27	Prostředky ze zahraničí (získané přímo VVŠ)	102 399	102 342	-863	-863	101 536	101 479	0	0	48 935	57	863	102 342
28	z fondů EU bez spoluf. ČR	95 394	95 337	0	0	95 394	95 337	0	0	47 397	57	0	95 337
29	LLP Erasmus	91 143	91 092			91 143	91 092			45 978	51		91 092
30	Jean Monet	596	596			596	596			505	0		596
31	Leonardo da Vinci	12	6			12	6			0	6		6
32	Tempus	418	418			418	418			63	0		418
33	ostatní dotace EU	3 225	3 225			3 225	3 225			851	0		3 225
34	dotace ze zahraničí	6 236	6 236			6 236	6 236			1 538	0		6 236
35	Česko - švýcarská spolupráce	769	769			769	769				0		769
36	Finanční mechanismy EHP/Norska			-863	-863	-863	-863				0	863	0
37	C e l k e m	2 132 399	2 132 036	130 063	130 063	2 262 462	2 262 099	8 326	301 137	49 934	363	924	2 263 023

Komentář k tabulce 5a:

- Sl. „poskytnuto“ – výše veřejných prostředků poskytnutých MU dle Rozhodnutí poskytovatele na daný kalendářní rok; výjimkou jsou dotace na víceleté projekty od některých poskytovatelů, které byly poskytnuty na období, které se nekryje s kal. rokem (např. od JmK, MZV, ze zahraničí, FM EHP/Norsko) – v těchto případech je ve sl. „poskytnuto“ uvedena hodnota časově rozlišené dotace, tj. sl. „poskytnuto“ = „použito + vratka“, nejedná se tedy o částku, která byla přijata na bankovní účet MU v daném roce
- „Použito“ – jedná se o finanční prostředky, které MU v roce 2012 použila na daný účel (vč. převodů do fondů v souladu se zákonem o vysokých školách)
- Sl. j – celá částka 363 tis. Kč odpovídá NEI vratkám
- Sl. k – jedná se o neveřejné zdroje (z doplňkové, příp. jiné hlavní činnosti), které byly použity na spolufinancování projektů. Největší částku tvoří spolufinancování investičních výdajů (z FRIM) u projektu – Rehabilitace bývalého jezuitského areálu – středoevropské centrum pro kulturní dědictví realizovaného v rámci FM EHP/Norsko. Kromě těchto neveřejných zdrojů bylo spolufinancování některých aktivit zajištěno i z veřejných zdrojů (cca 2,3 mil. Kč), které to umožňují (zejména z Příspěvků na vzdělávací činnost).
- Ř. 17 – dotace na „projekt“ „Zabezpečení účasti týmu ČR na National Geographic World Championship“ v rámci podpory soutěží a přehlídek v zájmovém vzdělávání pro školní rok 2011/2012 poskytnutá Odborem pro mládež MŠMT.
- Ř. 36 – Finanční mechanismy EHP/Norska – záporná částka vznikla z důvodu kurzových rozdílů v okamžiku vyúčtování výdajů projektu – podrobněji viz. poznámka u tabulky MU 3

Prostřednictvím MF ČR byla poskytnuta MU dotace z Finančních mechanismů EHP/Norska na individuální projekt CZ 0106 Telč – Rehabilitace bývalého jezuitského areálu – Středoevropské centrum pro kulturní dědictví. Dotace z FM EHP/Norska činí max. 85 % celkových oprávněných výdajů, min. 15 % je spolufinancování MU. Dotace byla schválena ve výši max. 4 922 278 EUR (s kurzem 28,50 Kč/EUR), výdaje byly propláceny v Kč zpětně po předložení monitorovací zprávy a žádosti o proplacení. Doba realizace projektu byla od 17. 12. 2008 do 30. 4. 2011. Závěrečná zpráva o realizaci projektu byla schválena až v roce 2012. Současně byla přijata poslední část schválené dotace ve výši 7 276 tis. Kč.

Tabulka MU 3 Finanční mechanismy Norska (v tis. Kč)

č.ř.		ROZPOČET - P L Á N				SKUTEČNOST - ČERPÁNÍ				proplacená dotace k 31.12.	spolufin. + předfin. ze zdrojů MU (sl. 7+8 +předfin.)	zůstatek k proplacení + / - k proplacení /zbývá
		Celkem	Uznatelné náklady		Neuznatelné náklady	Použito celkem k 31.12.	Uznatelné náklady		Neuznatelné náklady ¹⁾			
			Dotace EHP/N (max 85%)	Spolufin. MU (min 15%)			Dotace EHP/N (max 85%)	Spolufin. MU (min 15%)				
1	2	3	4	5	6	7	8	9	10	sl.6-9		
1	Celkem (NEI + INV)	165 732	119 379	22 516	23 837	139 952	116 630	21 818	1 504	116 630	115 462	0
2	NEI	12 541	10 046	1 773	722	8 412	6 965	1 456	-9	6 965	1 121	0
3	INV	153 191	109 333	20 743	23 115	131 540	109 665	20 362	1 513	109 665	114 341	0
4	z toho NEI	12 541	10 046	1 773	722	8 412	6 965	1 456	-9	6 965	1 121	0
5	2009	319	271	48		390	333	59	-2	333	57	0
6	2010	492	418	74		362	326	37	-1	0	36	326
7	2011	11 730	9 357	1 651	722	7 660	6 306	1 360	-6	6 632	1 028	-326
8	z toho INV	153 191	109 333	20 743	23 115	131 540	109 665	20 362	1 513	109 665	114 341	0
9	2009	11 111	7 513	1 326	2 272	7 983	5 974	1 911	98	12 758	2 009	-6 784
10	2010	110 145	84 746	14 955	10 444	98 190	83 057	14 657	476	4 441	86 965	78 616
11	2011	31 935	17 074	4 462	10 399	25 367	21 497	3 794	76	85 190	25 367	-63 693
12	2012**)					0	-863		863	7 276		-8 139

*) Přijaté úroky nejsou příjmem projektu, a snižují tak neuznatelné náklady, mezi něž patří zejm. bankovní poplatky (proto mínusové částky)

**) Protože výdaje projektu byly vyúčtovávány v EUR, došlo okamžikem vypořádání dotace ze strany FMN ke vzniku kurzových rozdílů u MU a následně úpravě vykázané výše dotace v účetnictví roku 2012 (sniženi o 863 tis. Kč) v souladu s postupem Národní účetní rady z 4. 2. 2008.

Tabulka 5b Financování výzkumu a vývoje v roce 2012 – bez prostředků poskytovaných na operační programy EU (v tis. Kč)

č.ř.	Druh podpory/název programu	Prostředky z veřejných zdrojů běžné		Prostředky z veřejných zdrojů kapitálové		Prostředky z veřejných zdrojů celkem		z toho zdroje zahr. v %	z toho převod spolupříjemcům	z toho převody do FÚUP	Vratka nevyčerp. prostředků	Ostatní použité neveřejné zdroje	Použité zdroje celkem
		poskytnuté	použité	poskytnuté	použité	poskytnuté	použité						
		a	b	c	d	e=a+c	f=b+d						
1	MŠMT	705 401	704 500	16 000	15 469	721 401	719 969		1 767	25 666	1 432	338	720 307
2	Institucionální podpora (IP)	543 809	543 526	13 200	12 669	557 009	556 195		0	24 314	814	338	556 533
3	IP na uskutečňování výzkumných záměrů	25 531	25 484	3 400	2 869	28 931	28 353		0	247	578	338	28 691
4	IP na dlouh. koncepční rozvoj výzk. organizací	509 736	509 736	9 800	9 800	519 536	519 536		0	24 033	0		519 536
5	IP na mezinárodní spolupráci ČR ve VaV	8 542	8 306	0	0	8 542	8 306		0	34	236	0	8 306
6	z toho rámcové programy	8 087	7 969	0	0	8 087	7 969		0	30	118		7 969
7	z toho podpora mobility	455	337	0	0	455	337		0	4	118		337
8	Účelová podpora (ř.9+17+20+23+24)	161 592	160 974	2 800	2 800	164 392	163 774		1 767	1 352	618	0	163 774
9	Základní výzkum	7 385	7 385	0	0	7 385	7 385		255	78	0	0	7 385
10	INGO (LA)	1 799	1 799	0	0	1 799	1 799		255	0	0		1 799
11	INGO II (LG)	188	188	0	0	188	188		0	0	0		188
12	INFOZ	0	0	0	0	0	0		0	0	0		0
13	Centra základního výzkumu (LC)	0	0	0	0	0	0		0	0	0		0
14	Kontakt II (LH)	3 898	3 898	0	0	3 898	3 898		0	55	0		3 898
15	COST (OC)	0	0	0	0	0	0		0	0	0		0
16	COST CZ (LD)	1 500	1 500	0	0	1 500	1 500		0	23	0		1 500
17	Aplikovaný výzkum	2 937	2 937	0	0	2 937	2 937		0	0	0	0	2 937
18	Výzkumná centra (1M)	0	0	0	0	0	0		0	0	0		0
19	KONTAKT (ME)	2 937	2 937	0	0	2 937	2 937		0	0	0		2 937
20	NPV	0	0	0	0	0	0		0	0	0	0	0
21	2B Zdravý a kvalitní život					0	0		0	0	0		0
22	2D Soc.ek.rozvoj společnosti					0	0		0	0	0		0
23	Specifický vysokoškolský výzkum	127 593	127 593	0	0	127 593	127 593		0	368	0		127 593
24	Velké infrastruktury	23 677	23 059	2 800	2 800	26 477	25 859		1 512	906	618		25 859
25	Ostatní kapitoly státního rozpočtu	303 898	300 471	4 159	4 090	308 057	304 561		59 523	4 746	3 496	303	304 864
24	GA ČR	221 968	220 384	3 679	3 669	225 647	224 053		44 223	3 808	1 594		224 053
25	TA ČR	11 164	11 164			11 164	11 164		4 998	37	0	70	11 234
26	Akademie věd	3 430	3 430			3 430	3 430		0	44	0		3 430
25	Ministerstvo kultury	8 908	8 819	150	95	9 058	8 914		0	358	144		8 914
26	Ministerstvo obrany	3 241	3 204			3 241	3 204		0	0	37		3 204
27	Ministerstvo vnitra	12 707	12 648		0	12 707	12 648		0	409	59		12 648
28	Ministerstvo zahraničních věcí	110	106			110	106		0	0	4		106
29	Ministerstvo zdravotnictví (IGA)	38 466	36 812	330	326	38 796	37 138		10 302	62	1 658		37 138
30	Ministerstvo zemědělství	3 904	3 904			3 904	3 904		0	28	0	233	4 137
31	Územní rozpočty	0	0								0		
32	Prostředky ze zahraničí (získané přímo VVŠ)	29 773	29 773	357	357	30 130	30 130		411	10 787	0	0	30 130
33	rámcové programy VaV EU	26 622	26 622	0	0	26 622	26 622		107	10 787	0	0	26 622
34	EU FP 5 a FP 6	99	99			99	99	75	0	87	0		99
35	EU FP 7	26 523	26 523			26 523	26 523	75	107	10 700	0		26 523
36	Granty NATO	823	823	0	0	823	823	100	304	0	0		823
37	Ostatní dotace ze zahr.	2 328	2 328	357	357	2 685	2 685	100	0	0	0		2 685
38	C e l k e m	1 039 072	1 034 744	20 516	19 916	1 059 588	1 054 660		61 701	41 199	4 928	641	1 055 301

Komentář k tabulce 5b:

1. Sl. „poskytnuto“ - výše veřejných prostředků poskytnutých MU dle rozhodnutí poskytovatele na daný kalendářní rok; výjimkou jsou dotace na víceleté projekty od některých poskytovatelů, které byly poskytnuty na období, které se nekryje s kal. rokem – v těchto případech je ve sl. „poskytnuto“ uvedena hodnota časově rozlišené dotace, tj. sl. „poskytnuto“ = „použito + vratka“, nejedná se tedy o částku, která byla přijata na bankovní účet MU v daném roce.
2. Sl. „použito“ – jedná se o finanční prostředky, které MU v roce 2012 použila na daný účel (vč. převodů do fondů v souladu se zákonem o vysokých školách).
3. Sl. f** – celá částka odpovídá převodu NEI prostředků spoluřešitelům.
4. Sl. g – z celé částky 41 199 tis. Kč tvořil převod INV prostředků do FÚUP 472 tis. Kč (nedočerpaná INV dotace na institucionální podporu).
5. Sl. h – z celkové částky 4 928 tis. Kč tvoří NEI vratky 88 %.
6. Sl. i – jedná se o neveřejné zdroje (z doplňkové činnosti, účelových příspěvků, FRIM), které byly použity na spolufinancování jednotlivých aktivit ve VaV. Kromě těchto neveřejných zdrojů bylo spolufinancování některých aktivit (např. výzkumné záměry, specifický výzkum) zajištěno z veřejných prostředků, které to umožňují (zejm. institucionální podpora, příspěvek na vzdělávací činnost).

3.1.1.1 Financování programu reprodukce majetku

V rámci programového financování nebyl na MU v roce 2012 realizován žádný program. Proto také tabulka 5c není uvedena.

Tabulka 5d Financování programů strukturálních fondů v roce 2012 (v tis. Kč)

č.ř.	Operační program/prioritní osa/oblast podpory	VaV	Prostředky z veřejných zdrojů běžné		Prostředky z veřejných zdrojů kapitálové		Prostředky z veřejných zdrojů celkem		z toho zdroje EU v %	z toho převody spolufešit.	Nevyčerp. z poskyt. veřejných prostředků v roce g=e-f	Vratka nevyčerp. prostředků h	Ostatní použité neveřejné zdroje celkem k	Použité zdroje celkem l= f+k
			poskytnuté	použité	poskytnuté	použité	poskytnuté	použité						
			a	b	c	d	e=a+c	f=b+d						
1	MŠMT		799 891	778 218	1 176 181	1 176 077	1 976 072	1 954 295		127 654	21 777	21 777	0	1 954 295
2	OP VK -Vzdělávání pro konkurenceschopnost		610 994	589 321	19 072	18 968	630 066	608 289		99 080	21 777	21 777	0	608 289
3	PO 1 - Počáteční vzdělávání		20 250	20 250	0	0	20 250	20 250		0	0	0	0	20 250
4	1.1. Zvyšování kvality ve vzdělávání		5 638	5 638	0	0	5 638	5 638	85	0	0			5 638
5	1.2 Rovné příležitosti dětí a žáků, včetně dětí a žáků se speciálními vzdělávacími potřebami		10 006	10 006	0	0	10 006	10 006	85	0	0			10 006
6	1.3 Další vzdělávání pracovníků škol a školských zařízení		4 606	4 606	0	0	4 606	4 606	85	0	0			4 606
7	PO 2 - Terciární vzdělávání, výzkum a vývoj		590 744	569 071	19 072	18 968	609 816	588 039		99 080	21 777	21 777	0	588 039
8	2.2 Vysokoškolské vzdělávání		282 101	265 773	14 735	14 690	296 836	280 463	85	26 557	16 373	16 373		280 463
9	2.3 Lidské zdroje celkem		180 588	175 243	2 527	2 468	183 115	177 711	85	12 670	5 404	5 404		177 711
10	2.3 Lidské zdroje ve VaV	VaV	180 588	175 243	2 527	2 468	183 115	177 711	85	12 670	5 404	5 404		177 711
11	2.3 Lidské zdroje		0	0	0	0	0	0	85	0	0			0
12	2.4 Partnerství a sítě celkem		128 055	128 055	1 810	1 810	129 865	129 865	85	59 853				129 865
13	2.4 Partnerství a sítě ve VaV	VaV	95 615	95 615	1 714	1 714	97 329	97 329	85	4 680				97 329
14	2.4 Partnerství a sítě		32 440	32 440	96	96	32 536	32 536	85	55 173	0			32 536
15	OP VaVpI - Výzkum a vývoj pro inovace		188 897	188 897	1 157 109	1 157 109	1 346 006	1 346 006		28 574	0	0	0	1 346 006
16	PO 1 - Evropská centra excelence		108 240	108 240	570 286	570 286	678 526	678 526		28 574	0	0	0	678 526
17	1.1 Evropská centra excelence	VaV	108 240	108 240	570 286	570 286	678 526	678 526	85	28 574	0	0	0	678 526
18	PO 2 - Regionální VaV centra		60 562	60 562	211 383	211 383	271 945	271 945		0	0	0	0	271 945
19	2.1 Regionální VaV centra	VaV	60 562	60 562	211 383	211 383	271 945	271 945	85	0	0	0	0	271 945
20	PO 3 - Komerzializace a popularizace VaV		11 715	11 715	59 811	59 811	71 526	71 526		0	0	0	0	71 526
21	3.1 - Komerzializace výsledků výzkumných organizací a ochrana jejich duševního vlastnictví	VaV	4 632	4 632	262	262	4 894	4 894	85	0			0	4 894
22	3.2 Propagace a informovanost o výsledcích VaV	VaV	7 083	7 083	59 549	59 549	66 632	66 632	85	0	0			66 632
23	PO 4 – Infrastruktura pro výuku na VŠ spojenou s výzkumem		8 380	8 380	315 629	315 629	324 009	324 009		0	0	0	0	324 009
24	4.1 Infrastruktura pro výuku na VŠ spojenou s výzkumem	VaV	8 380	8 380	315 629	315 629	324 009	324 009	85	0	0	0	0	324 009
25	Ostatní kapitoly státního rozpočtu		7 549	7 549	6 238	6 238	13 787	13 787		2 263	0	0	1 508	15 295
26	MŽP - OP ŽP - SFŽP - PO3 - Udržitelné využívání zdrojů energie		0	0	375	375	375	375	85	0	0	0	42	417
27	MPO - OPPI - Cerit Science park		0	0	5 863	5 863	5 863	5 863	85	0	0	0	1 466	7 329
28	MPSV - OP LZZ - Lidské zdroje a zaměstnanost		3 564	3 564	0	0	3 564	3 564	85	2 263	0	0	0	3 564
29	PO 3 - Sociální integrace a rovné příležitosti		3 511	3 511	0	0	3 511	3 511		2 263	0	0	0	3 511
30	PO 5 - Mezinárodní spolupráce		53	53	0	0	53	53		0	0	0	0	53
31	EÚS Rakousko - ČR 2007-2013		3 985	3 985	0	0	3 985	3 985		0	0	0	0	3 985
32	<i>Sondar</i>		179	179			179	179	94	0	0			179
33	<i>Monairnet</i>		712	712			712	712	94	0	0			712
34	<i>Rozvoj podniků</i>		1 925	1 925			1 925	1 925	94	0	0			1 925
35	<i>i-Com</i>		1 169	1 169			1 169	1 169	94	0	0			1 169
36	Územní rozpočty		12 205	10 966	59	0	12 264	10 966		1 364	1 298	1 298	0	10 966
37	JMK - OP VK - PO 1 - Počáteční vzdělávání		12 205	10 966	59	0	12 264	10 966	85	1 364	1 298	1 298	0	10 966
38	C e l k e m		819 645	796 733	1 182 478	1 182 315	2 002 123	1 979 048		131 281	23 075	23 075	1 508	1 980 556
	z toho VaV		465 100	459 755	1 161 350	1 161 291	1 626 450	1 621 046		45 924	5 404	5 404	0	1 621 046
	bez VaV		354 545	336 978	21 128	21 024	375 673	358 002		85 357	17 671	17 671	1 508	359 510
	MŠMT bez VaV		334 791	318 463	14 831	14 786	349 622	333 249		81 730	16 373	16 373		
	MŠMT VaV		465 100	459 755	1 161 350	1 161 291	1 626 450	1 621 046		45 924	5 404	5 404		

Komentář k tabulce 5d:

1. Sl. „poskytnuto“ – odpovídá částce „použito“ + případná vratka nevyčerpaných prostředků. U projektů, u kterých je Rozhodnutí vydáváno na dobu delší než kalendářní rok, se má za to, že nárok na dotaci v daném kalendářním roce odpovídá částce způsobilých výdajů zaúčtovaných vůči dané účelové dotaci v tomtéž roce.
2. Sl. „použito“ – jedná se o finanční prostředky, které MU v roce 2012 použila na daný účel.
3. Sl. h – částka obsahuje i průběžnou vratku ve výši 406 784 Kč, která byla na základě pokynu MŠMT u projektu v PO2 OP VK (projekt CZ.1.07/2.2.00/15.0181-Inovace výuky aplikované fyziky na Přírodovědecké fakultě Masarykovy univerzity) odeslána zpět v průběhu realizace projektu z důvodu nedočerpání požadovaných prostředků.
4. Ř. 10 a ř. 13 na základě pokynů MŠMT byly projekty v rámci OP VK OP 2.3 a 2.4 rozděleny na ty, které jsou evidovány v CEP (uvedeny jako projekty VaV) a na ty, které v CEP uvedeny nejsou. Projekty byly do evidence CEP zařazeny ze strany poskytovatele, tj. MŠMT (v 3/2012).
5. Ř. 31 – 35 – projekty Evropské územní spolupráce jsou financovány z veřejných rozpočtů v poměru EU (94,4 %) a ČR (5,6 %) přes kap. MMR.
6. Sl. f** – převody spolupříjemcům – z celkové částky 131 281 Kč tvoří převod NEI prostředků 119 929 Kč, INV prostředků 11 352 Kč.
7. Sl. k – jedná se o prostředky z neveřejných zdrojů, které byly použity na kofinancování projektů uvedených v tabulce. V případě projektu v OP ŽP a MPO jde o povinné spolufinancování investičních výdajů z prostředků příjemce dotace. Celá částka byla hrazena z FRIM. Zároveň byly na kofinancování projektů (zejména nezpůsobilých výdajů) použity finanční prostředky z veřejných zdrojů (zejména z příspěvku na vzdělávací činnosti, příp. FPP, Rozvojového projektu určeného na podporu přípravy projektů do OP). Z těchto prostředků byly hrazeny např. mzdy, cestovné realizačního týmu projektů OP VaVpI v PO4, a další nezpůsobilé výdaje.

Tabulka MU 4 OP VK podrobněji – samostatně financování v roce 2012 a za dobu realizace celkem (v tis. Kč)

poskytovatel	prioritní osa	oblast podpory	počet projektů	Schválená výše podpora *)			přijato v r. 2012 **)			přijato celkem k 31.12.2012 ***)			schváleno - přijato celkem		
				Celkem	NEI	INV	Celkem	NEI	INV	Celkem	NEI	INV	Celkem	NEI	INV
				sl.1	sl.2	sl.3	sl.4	sl.5	sl.6	sl.7	sl.8	sl.9	sl.1-7	sl.2-8	sl.3-9
OP VK MŠMT	1	1.1	2	23 224	23 224	0	4 997	4 997	0	20 738	20 738	0	2 486	2 486	0
		1.2	2	24 296	24 096	200	11 152	11 152	0	22 771	22 571	200	1 525	1 525	0
		1.3	1	14 678	13 996	682	5 545	5 307	238	14 647	13 965	682	31	31	0
	CELKEM PO 1		5	62 198	61 316	882	21 694	21 456	238	58 156	57 274	882	4 042	4 042	0
	2	2.2	73	1 362 342	1 298 402	63 940	367 586	334 504	33 082	769 710	730 459	39 251	592 632	567 943	24 689
		CELKEM 2.2	73	1 362 342	1 298 402	63 940	367 586	334 504	33 082	769 710	730 459	39 251	592 632	567 943	24 689
		2.3 VaV	36	1 003 134	992 497	10 637	242 711	239 198	3 513	483 999	473 888	10 111	519 135	518 609	526
		CELKEM 2.3	36	1 003 134	992 497	10 637	242 711	239 198	3 513	483 999	473 888	10 111	519 135	518 609	526
		2.4	11	187 681	187 551	130	34 315	34 315	0	84 546	84 416	130	103 135	103 135	0
		2.4 VaV	18	400 041	392 838	7 203	104 468	100 746	3 722	248 965	241 934	7 031	151 076	150 904	172
		CELKEM 2.4	29	587 722	580 389	7 333	138 783	135 061	3 722	333 511	326 350	7 161	254 211	254 039	172
CELKEM PO 2		138	2 953 198	2 871 288	81 910	749 080	708 763	40 317	1 587 220	1 530 697	56 523	1 365 978	1 340 591	25 387	
CELKEM MŠMT (PO 1 + PO 2)		144	3 015 396	2 932 604	82 792	770 774	730 219	40 555	1 645 376	1 587 971	57 405	1 370 020	1 344 633	25 387	
OP VK JMK	1	1.1	2	18 643	17 751	892	5 206	5 206	0	14 915	14 023	892	3 728	3 728	0
		1.3	8	53 347	52 947	400	13 128	13 070	58	35 689	35 521	168	17 658	17 426	232
	CELKEM PO 1		10	71 990	70 698	1 292	18 334	18 276	58	50 604	49 544	1 060	21 386	21 154	232
CELKEM JMK		10	71 990	70 698	1 292	18 334	18 276	58	50 604	49 544	1 060	21 386	21 154	232	
CELKEM PROJEKTY OP VK		154	3 087 386	3 003 302	84 084	789 108	748 495	40 613	1 695 980	1 637 515	58 465	1 391 406	1 365 787	25 619	

poskytovatel	prioritní osa	oblast podpory	počet projektů	použito v r. 2012			použito celkem k 31.12.2012			vratka nevyčerpaných prostředků v r. 2012			vratka nevyčerpaných prostředků celkem		
				Celkem	NEI	INV	Celkem	NEI	INV	Celkem	NEI	INV	Celkem	NEI	INV
				sl.10	sl.11	sl.12	sl.13	sl.14	sl.15	sl.16	sl.17	sl.18	sl.19	sl.20	sl.21
OP VK MŠMT	1	1.1	2	5 638	5 638	0	18 837	18 837	0	0	0	0	0	0	0
		1.2	2	10 006	10 006	0	23 250	23 050	200	0	0	0	0	0	0
		1.3	1	4 606	4 606	0	13 758	13 076	682	0	0	0	0	0	0
	CELKEM PO 1		5	20 250	20 250	0	55 845	54 963	882	0	0	0	0	0	
	2	2.2	73	280 463	265 773	14 690	559 749	541 417	18 332	16 373	16 328	45	16 373	16 328	45
		CELKEM 2.2	73	280 463	265 773	14 690	559 749	541 417	18 332	16 373	16 328	45	16 373	16 328	45
		2.3 VaV	36	177 711	175 243	2 468	284 850	277 626	7 224	5 404	5 345	59	5 443	5 384	59
		CELKEM 2.3	36	177 711	175 243	2 468	284 850	277 626	7 224	5 404	5 345	59	5 443	5 384	59
		2.4	11	32 536	32 440	96	48 698	48 602	96	0	0	0	0	0	0
		2.4 VaV	18	97 329	95 615	1 714	205 427	200 906	4 521	0	0	0	0	0	0
		CELKEM 2.4	29	129 865	128 055	1 810	254 125	249 508	4 617	0	0	0	0	0	0
CELKEM PO 2		138	588 039	569 071	18 968	1 098 724	1 068 551	30 173	21 777	21 673	104	21 816	21 712	104	
CELKEM MŠMT (PO 1 + PO 2)		144	608 289	589 321	18 968	1 154 569	1 123 514	31 055	21 777	21 673	104	21 816	21 712	104	
OP VK JMK	1	1.1	2	2 759	2 759	0	14 044	13 152	892	330	330	0	330	330	0
		1.3	8	8 207	8 207	0	32 487	32 436	51	968	909	59	968	909	59
	CELKEM PO 1		10	10 966	10 966	0	46 531	45 588	943	1 298	1 239	59	1 298	1 239	59
CELKEM JMK		10	10 966	10 966	0	46 531	45 588	943	1 298	1 239	59	1 298	1 239	59	
CELKEM PROJEKTY OP VK		154	619 255	600 287	18 968	1 201 100	1 169 102	31 998	23 075	22 912	163	23 114	22 951	163	

poskytovatel	prioritní osa	oblast podpory	počet projektů	zbývá k použití z rozpočtu			poskytnuto 2012 =použito 2012+vrátky 2012			přijato-použito-vratky (zbývá z přijato)			
				Celkem	NEI	INV	Celkem	NEI	INV	Celkem	NEI	INV	
				sl.1-sl.13	sl.2-sl.14	sl.3-sl.15	sl.10+16	sl.11+17	sl.12+18	sl.7-sl.13-sl.19	sl.8-sl.14-sl.20	sl.9-sl.15-sl.21	
OP VK MŠMT	1	1.1	2	4 387	4 387	0	5 638	5 638	0	1 901	1 901	0	
		1.2	2	1 046	1 046	0	10 006	10 006	0	-479	-479	0	
		1.3	1	920	920	0	4 606	4 606	0	889	889	0	
		CELKEM PO 1		6	6 353	6 353	0	20 250	20 250	0	2 311	2 311	0
	2	2.2	73	802 593	756 985	45 608	296 836	282 101	14 735	193 588	172 714	20 874	
		CELKEM 2.2	73	802 593	756 985	45 608	296 836	282 101	14 735	193 588	172 714	20 874	
		2.3 VaV	36	718 284	714 871	3 413	183 115	180 588	2 527	193 706	190 878	2 828	
		CELKEM 2.3	36	718 284	714 871	3 413	183 115	180 588	2 527	193 706	190 878	2 828	
		2.4	11	138 983	138 949	34	32 536	32 440	96	35 848	35 814	34	
		2.4 VaV	18	194 614	191 932	2 682	97 329	95 615	1 714	43 538	41 028	2 510	
		CELKEM 2.4	29	333 597	330 881	2 716	129 865	128 055	1 810	79 386	76 842	2 544	
		CELKEM PO 2		138	1 854 474	1 802 737	51 737	609 816	590 744	19 072	466 680	440 434	26 246
		CELKEM MŠMT (PO 1 + PO 2)		144	1 860 827	1 809 090	51 737	630 066	610 994	19 072	468 991	442 745	26 246
OP VK JMK	1	1.1	2	4 599	4 599	0	3 089	3 089	0	541	541	0	
		1.3	8	20 860	20 511	349	9 175	9 116	59	2 234	2 176	58	
		CELKEM PO 1		10	25 459	25 110	349	12 264	12 205	59	2 775	2 717	58
	CELKEM JMK		10	25 459	25 110	349	12 264	12 205	59	2 775	2 717	58	
	CELKEM PROJEKTY OP VK		154	1 886 286	1 834 200	52 086	642 330	623 199	19 131	471 766	445 462	26 304	

*) sl. „schválená výše podpory“ – hodnoty ve všech případech neobsahují podstatné změny v rozpočtech, kdy došlo k výměně NEI prostředků za INV.

**) Hodnoty odpovídají peněžním prostředkům, které byly fyzicky přijaty na bankovní účet projektů v r. 2012.

***) Hodnoty odpovídají peněžním prostředkům, které byly fyzicky přijaty na bankovní účet projektů od začátku realizace.

Tabulka MU 5 OP VaVpl podrobněji – samostatně financování v roce 2012 a za dobu realizace celkem (v tis. Kč)

prioritní osa	oblast podpory	počet projektů	Schválená výše podpory v Kč *)			přijato v r. 2012 **)			přijato celkem k 31.12.2012 ***)			schváleno - přijato celkem		
			Celkem	NEI	INV	Celkem	NEI	INV	Celkem	NEI	INV	Celkem	NEI	INV
			sl.1	sl.2	sl.3	sl.4	sl.5	sl.6	sl.7	sl.8	sl.9	sl.1-7	sl.2-8	sl.3-9
1	1.1	1	5 246 000	1 006 934	4 239 066	218 266	46 284	171 982	1 778 173	181 096	1 597 077	3 467 827	825 838	2 641 989
2	2.1	2	758 043	179 214	578 829	161 423	50 266	111 157	613 457	102 379	511 078	144 586	76 835	67 751
3	3.1	1	55 284	50 034	5 250	12 091	10 741	1 350	12 092	10 742	1 350	43 192	39 292	3 900
	3.2	2	237 736	41 331	196 405	168 355	20 301	148 054	191 319	25 778	165 541	46 417	15 553	30 864
4	4.1	5	2 183 282	147 489	2 035 793	369 638	14 032	355 606	488 755	14 812	473 943	1 694 527	132 677	1 561 850
Celkem		11	8 480 345	1 425 002	7 055 343	929 773	141 624	788 149	3 083 796	334 807	2 748 989	5 396 549	1 090 195	4 306 354

prioritní osa	oblast podpory	počet projektů	použito v r. 2012			použito celkem k 31.12.2012			zbývá k použití z rozpočtu		
			Celkem	NEI	INV	Celkem	NEI	INV	Celkem	NEI	INV
			sl.10	sl.11	sl.12	sl.13	sl.14	sl.15	sl.1-sl.13	sl.2-sl.14	sl.3-sl.15
1	1.1	1	678 526	108 240	570 286	1 449 748	183 174	1 266 574	3 796 252	823 760	2 972 492
2	2.1	2	271 945	60 562	211 383	471 440	74 589	396 851	286 603	104 625	181 978
3	3.1	1	4 894	4 632	262	4 894	4 632	262	50 390	45 402	4 988
	3.2	2	66 632	7 083	59 549	76 943	10 402	66 541	160 793	30 929	129 864
4	4.1	5	324 009	8 380	315 629	343 325	8 665	334 660	1 839 957	138 824	1 701 133
Celkem		11	1 346 006	188 897	1 157 109	2 346 350	281 462	2 064 888	6 133 995	1 143 540	4 990 455

*) sl. „schválená výše podpory“ – hodnoty ve všech případech neobsahují podstatné změny v rozpočtech, kdy došlo k výměně NEI prostředků za INV.

**) Hodnoty odpovídají peněžním prostředkům, které byly fyzicky přijaty na bankovní účet projektů v r. 2012.

***) Hodnoty odpovídají peněžním prostředkům, které byly fyzicky přijaty na bankovní účet projektů od začátku realizace.

****) Čerpání obsahuje i výdaje, které ještě nebyly poskytovatelem schváleny k proplacení.

Komentář k tabulce MU 4:**Operační program Vzdělávání pro konkurenceschopnost**

K 31. 12. 2012 bylo v rámci OP VK schváleno 154 projektů k realizaci v celkové hodnotě 3 087 386 tis. Kč (jedná se o kumulativní souhrn všech schválených projektů se začátkem realizace v r. 2009, 2010, 2011, 2012).

V roce 2012 bylo ukončeno 47 projektů OP VK. Z toho u 42 bylo poskytovatelem dotace MŠMT a u 5 projektů byl poskytovatelem JmK.

Z celkového počtu 154 schválených projektů obdržela MU k 31. 12. 2012 finanční prostředky pro 153 projektů. Přehled finančních prostředků poskytnutých MU v rámci OP VK na projektové účty, u kterých je MU příjemcem, je uveden v tab. MU 4. Tabulka zahrnuje projekty s datem zahájení 2009, 2010, 2011, 2012 i 2013, přičemž do tabulky jsou zahrnuty všechny projekty s vydaným rozhodnutím bez ohledu na to, zda do 31. 12. 2012 obdržely první zálohovou platbu.

Jednomu projektu, kterému bylo vydáno rozhodnutí o poskytnutí dotace, nebyly do 31. 12. 2012 poskytnuty finanční prostředky na projektový účet.

Kromě výše uvedených projektů (uvedených v tabulkách 5d a MU 4) realizuje MU 46 projektů OP VK, ve kterých je partnerem. Z toho je 42 projektů, ve kterých MU vystupuje v roli partnera s finančním příspěvkem (v roce 2012 MU od příjemců dotace obdržela na bankovní účet projektů 30,543 mil. Kč, z toho bylo použito 26,317 mil. Kč).

Komentář k tabulce MU 5:**Operační program Výzkum a vývoj pro inovace**

V roce 2012 bylo realizováno 11 schválených projektů Operačního programu Výzkum a vývoj pro inovace (OP VaVpl), které jsou financovány z prostředků Evropského fondu pro regionální rozvoj (85 %) a státního rozpočtu ČR (15 %). Z toho:

- v PO 1 – Evropská centra excelence projekt:
 - *CEITEC – Středoevropský technologický institut s rozpočtem 5 246 000 tis. Kč (z toho rozpočet pro MU 2 381 122 tis. Kč); termín dokončení projektu: 31.12.2015*
- v PO 2 – Regionální VaV centra – 2 projekty s rozpočtem 758 042 tis. Kč:
 - *Centrum pro výzkum toxických látek v prostředí; termín dokončení: 31.12.2013*
 - *CEPLANT - Regionální VaV centrum pro nízkonákladové plazmové a nanotechnologické povrchové úpravy; termín dokončení: 31.12.2014*
- v PO 3 – Komercializace a popularizace VaV – 3 projekty s celkovým rozpočtem 293 020 tis. Kč:
 - *Transfer technologií na Masarykově univerzitě; termín dokončení: 31.5.2015*
 - *Cerit Scientific Cloud; termín dokončení: 31.10.2013*
 - *Informační zdroje pro medicínu a příbuzné obory; termín dokončení: 31.12.2014*
- v PO 4 – Infrastruktura pro výuku na vysokých školách spojenou s výzkumem – 5 projektů s celkovým rozpočtem 2 183 282 tis. Kč:
 - *Centrum experimentální, systematické a ekologické biologie; termín dokončení: 30.6.2014*
 - *Rozvoj infrastruktury pro výuku a výzkum na FI MU; termín dokončení: 31.12.2014*
 - *Centrum podpory humanitních věd - CARLA; termín dokončení: 30.4.2015*
 - *Centrum výzkumných institutů a doktorských studií; termín dokončení: 31.12.2014*
 - *Infrastruktura pro doktorské studium ESF MU; termín dokončení: 31.3.2013*

Přehled finančních prostředků poskytnutých MU v rámci OP VaVpl na projektové účty, u kterých je MU příjemcem, je uveden v tab. MU 6. V rámci OP VaVpl nerealizuje Masarykova univerzita žádný projekt, ve kterém by vystupovala v roli partnera.

Tabulka MU 6 **Financování projektu Snížení energetické náročnosti bloků vysokoškolských kolejí Vinařská v Brně (v tis. Kč)**

	PLÁN					SKUTEČNOST - ČERPÁNÍ						skut. přijatá dotace k 31.12	zůstatek k proplacení
	Celkový plánovaný rozpočet	z toho způsobilé výdaje			spolufin. - nezpůsobilé výdaje	použito k 31.12.	z toho způsobilé výdaje			spolufin. - nezpůsobilé výdaje	spoluf. + předfin. ze zdrojů MU		
		celkem	dotace (FS + SFŽP) 90%	spolufin. MU 10%			celkem	dotace (FS + SFŽP) 90%	spolufin. MU 10%				
1	sl. 2 + 3	2	3	4	5	sl. 6 + 7	6	7	8	9	10	sl. 6 - 10	
celkem INV prostředky	20 305	6 723	6 051	672	13 582	17 230	6 597	5 937	660	10 633	11 293	5 937	0
2011	20 305	6 723	6 051	672	13 582	14 830	6 180	5 562	618	8 650	14 830	0	5 562
2012	0	0	0	0		2 400	417	375	42	1 983	-3 537	5 937	-5 562

Tabulka MU 7 **OP Podnikání a inovace – podrobněji (v tis. Kč)**

	PLÁN					SKUTEČNOST - ČERPÁNÍ						spolufin. + předfin. ze zdrojů MU	přijatá dotace k 31.12.	zůstatek k proplacení
	Celkem plánovaný rozpočet	způsobilé náklady			spolufin. - nezpůsobilé výdaje	Použito celkem k 31.12.	Způsobilé náklady			spolufinan. - nezpůsobilé výdaje	předfinancování			
		celkem způsobilé náklady	dotace MPO 75%	spolufin. MU 25%			celkem způsobilé náklady	dotace MPO 75%	spolufin. MU 25%					
1	sl. 2 + 3	2	3	4	5	sl. 6 + 7	6	7	8	9	10	11	sl.6-11	
Celkem INV prostředky	151 774	132 555	99 416	33 139	19 219	14 150	7 329	5 863	1 466	6 821	5 863	14 150	0	5 863
2010						3 111	0		0	3 111	0	3 111		0
2011	42 310	36 393	27 295	9 098	5 917	2 844	0	0	0	2 844	0	2 844		0
2012	82 419	72 530	54 398	18 133	9 889	8 195	7 329	5 863	1 466	866	5 863	8 195	0	5 863
2013	27 045	23 632	17 724	5 908	3 413	0	0	0	0					0

Tabulka MU 8 OP Lidské zdroje a zaměstnanost - podrobněji (v tis. Kč)

	prioritní osa	oblast podpory	počet projektů	Schválená výše podpory v Kč			přijato v r. 2012			přijato celkem k 31.12.2012			schváleno - přijato celkem		
				Celkem	NEI	INV	Celkem	NEI	INV	Celkem	NEI	INV	Celkem	NEI	INV
				sl.1	sl.2	sl.3	sl.4	sl.5	sl.6	sl.7	sl.8	sl.9	sl.1-7	sl.2-8	sl.3-9
	3	3.4	2	15 387	15 287	100	6 155	6 055	100	6 155	6 055	100	9 232	9 232	0
	5	5.1	1	4 404	4 404	0	1 321	1 321	0	1 321	1 321	0	3 083	3 083	0
CELKEM			3	19 791	19 691	100	7 476	7 376	100	7 476	7 376	100	12 315	12 315	0

	prioritní osa	oblast podpory	počet projektů	použito v r. 2012			použito celkem k 31.12.2012			vratka nevyčerpaných prostředků v r.			vratka nevyčerpaných prostředků		
				Celkem	NEI	INV	Celkem	NEI	INV	Celkem	NEI	INV	Celkem	NEI	INV
				sl.10	sl.11	sl.12	sl.13	sl.14	sl.15	sl.16	sl.17	sl.18	sl.19	sl.20	sl.21
	3	3.4	2	3 511	3 511	0	3 511	3 511	0	0	0	0	0	0	0
	5	5.1	1	53	53	0	53	53	0	0	0	0	0	0	0
CELKEM			3	3 564	3 564	0	3 564	3 564	0	0	0	0	0	0	0

	prioritní osa	oblast podpory	počet projektů	zbývá k použití z rozpočtu			poskytnuto 2012 = použito 2012 + vratky 2012		
				Celkem	NEI	INV	Celkem	NEI	INV
				sl.1-sl.13	sl.2-sl.14	sl.3-sl.15	sl.10+16	sl.11+17	sl.12+18
	3	3.4	2	11 876	11 776	100	3 511	3 511	0
	5	5.1	1	4 351	4 351	0	53	53	0
CELKEM			3	16 227	16 127	100	3 564	3 564	0

Komentář k tabulce 5d:**Program Evropská územní spolupráce Rakousko – Česká republika 2007 – 2013**

V rámci Operačního programu Přeshraniční spolupráce ČR - Rakousko byly v roce 2012 na MU řešeny 4 projekty: na fakultě informatiky projekt M00171 - s názvem „iCOM“, jehož cílem je prohloubení spolupráce mezi vedoucím partnerem – Universitát Wien a MU, jakož i mezi univerzitami, podniky a spolupracujícími školami na programovém území prostřednictvím návrhu a pilotního běhu Profesního doktorského studia se zapojením odborníků z praxe. Na přírodovědecké fakultě je to projekt M00124 s názvem „MONAIRNET“. Cílem projektu je posílení příhraniční spolupráce mezi ČR a Rakouskem v oblasti hodnocení zatížení volného ovzduší POPs daného regionu, v rámci realizace je budována společná monitorovací síť s jednoročním měřícím programem. V roce 2012 začala na přírodovědecké fakultě realizace projektu M00236 s názvem „SONDAR“, který je zaměřen na zvyšování povědomí o významu ochrany půdy jako složky životního prostředí. A na ekonomicko-správní fakultě byl řešen projekt M00200 s názvem „Rozvoj malých a středních podniků v příhraničních oblastech“.

Struktura financování těchto projektů: maximální výše dotace činí 90 % způsobilých výdajů projektu, z toho 85 % z Evropského fondu regionálního rozvoje (ERDF), 5 % SR ČR (MMR) a zbylých 10 % uznatelných výdajů je financováno z prostředků MU.

Komentář k tabulce MU 6:**Operační program Životní prostředí (OP ŽP)**

V rámci Operačního programu Životní prostředí, PO 3 – Udržitelné využívání zdrojů energie, spolufinancovaného z ERDF/FS a ze státního rozpočtu ČR (SFŽP) byl na MU v roce 2012 ukončen projekt CZ.1.02./3.2.00/10.08234 – Snížení energetické náročnosti bloků vysokoškolských kolejí Vinařská v Brně. Účelem poskytnuté podpory bylo zateplení obvodových stěn a výměna otvorových výplní v celkové výměře 6 710 m². Dotace byla chválena na investiční výdaje, a to formou veřejné podpory – dočasný rámec (rozhodnutí bylo vydáno v roce 2010), z toho dotace z FS činila 85 % způsobilých výdajů a dotace SFŽP 5 % způsobilých výdajů, spolufinancování způsobilých výdajů z prostředků MU 10 %. V roce 2012 byla proplacena dotace ve výši způsobilých výdajů v částce 5 937 tis. Kč, celkové spolufinancování způsobilých výdajů z prostředků MU činilo 660 tis. Kč a celkové spolufinancování neuznatelných výdajů z prostředků MU činilo 10 633 tis. Kč.

Komentář k tabulce MU 7:**Operační program Podnikání a inovace (OP PI)**

V rámci OP PI je realizován 1 projekt – CERIT Science Park, č. projektu 5.1 PP04/020, související s vybudováním vědecko-technického parku a podnikatelského inkubátoru specializovaného na oblast informačních a komunikačních technologií. Projekt zahrnuje zejména výstavbu nové budovy. Rozhodnutí bylo vydáno v roce 2011 s dobou realizace 1. 1. 2011 – 30. 6. 2014 na celkovou výši dotace 99,416 mil. Kč (85 % ze strukturálních fondů a 15 % ze státního rozpočtu ČR/MPO). Výše spolufinancování MU jako příjemce dotace činí 25 % způsobilých výdajů. V roce 2012 jsou evidovány způsobilé investiční výdaje ve výši 5 863 tis. Kč. Dotace je proplácena zpětně na základě schválení způsobilých výdajů doložených účetními a jinými doklady.

Komentář k tabulce MU 8:**Operační program Lidské zdroje a zaměstnanost (OP LZZ)**

V rámci OP LZZ jsou realizovány 3 projekty, které jsou financovány z prostředků Evropského sociálního fondu (95 %) a státního rozpočtu ČR (5 %). Operační program Lidské zdroje a zaměstnanost je zaměřený na snižování nezaměstnanosti. V roce 2012 bylo vydáno rozhodnutí na projekty:

- v PO 3 – Sociální integrace a rovné příležitosti – 2 projekty s celkovým rozpočtem 15 387 tis. Kč:
 - *Rodina a práce - prosazování rovných příležitostí a sladování rodinného a pracovního života v ICT; termín dokončení: 31.3.2015*
 - *Work-life balance vědeckých pracovníků projektů OP VaVpI; termín dokončení: 31.3.2015*
- v PO 5 - Mezinárodní spolupráce – 1 projekt s rozpočtem 4 404 tis. Kč:
 - *Aktivní matching: Strategická podpora poradenství na pracovním trhu; termín dokončení: 30.11.2014*

V roce 2012 byla proplacena dotace v celkové výši 7 476 tis. Kč, z toho 7 376 tis. na NEI výdaje a 100 tis. INV výdaje. Partnerům bylo zasláno 2 263 tis. Kč.

Kromě výše uvedených projektů realizuje MU 3 projekty OP LZZ, ve kterých je partnerem. Z toho jsou 2 projekty, ve kterých MU vystupuje v roli partnera s finančním příspěvkem (v roce 2012 MU od příjemců dotace obdržela na bankovní účet projektů 63 tis. Kč, z toho bylo použito 49 tis. Kč).

3.1.1.2 Přehled veřejných prostředků v letech 2008–2012 (v tis. Kč)

Tabulka MU 9a Příspěvky/dotace z kapitoly MŠMT

č.ř.	typ dotace	poskytnuto					index 12/11	použito					index 12/11
		2008	2009	2010	2011	2012		2008	2009	2010	2011	2012	
	příspěvek	1 928 611	2 014 480	2 049 071	1 881 583	1 819 358	0,97	1 928 611	2 014 480	2 049 071	1 881 583	1 819 358	0,97
	z toho ukazatel A - studijní programy	1 697 320	1 765 866	1 783 703	1 612 453	1 548 320	0,96	1 697 320	1 765 866	1 783 703	1 612 453	1 548 320	0,96
	ostatní bez VaV (FRVŠ, I, SZNN)	170 868	179 107	165 428	158 284	151 833	0,96	170 065	178 379	165 260	157 909	151 792	0,96
	na ubytování a stravování	25 544	24 787	38 301	28 133	27 706	0,98	25 544	24 787	38 301	28 133	27 706	0,98
	na výzkum a vývoj	584 104	625 895	630 369	671 033	705 401	1,05	583 682	625 113	628 359	669 096	704 500	1,05
	ost. odbory MŠMT	659	745	405	410	58	0,14	659	744	405	410	58	0,14
1	NEI příspěvky/dotace MŠMT celkem	2 709 786	2 845 014	2 883 574	2 739 443	2 704 356	0,99	2 708 561	2 843 503	2 881 396	2 737 131	2 703 414	0,99
	progr. financování	319 735	677 008	203 315	71 322	0	0,00	319 735	677 008	203 315	71 322	0	0,00
	příspěvky na kapitál. výdaje	58 907	99 000	59 000	163 000	118 150	0,72	58 907	99 000	59 000	163 000	118 150	0,72
	ostatní bez VaV (FRVŠ, I, SZNN)	66 498	61 510	43 296	33 417	12 776	0,38	66 311	61 412	43 260	33 292	12 776	0,38
	na výzkum a vývoj	90 363	59 028	41 905	32 194	16 000	0,50	90 158	58 830	41 888	31 884	15 469	0,49
2	investiční příspěvky/dotace MŠMT celkem	535 503	896 546	347 516	299 933	146 926	0,49	535 111	896 250	347 463	299 498	146 395	0,49
3	příspěvky/dotace MŠMT celkem (ř. 1 + 2)	3 245 289	3 741 560	3 231 090	3 039 376	2 851 282	0,94	3 243 672	3 739 753	3 228 859	3 036 629	2 849 809	0,94

Tabulka MU 9b Dotace z ostatních kapitol státního rozpočtu a další veřejné zdroje

č.ř.	typ dotace	poskytnuto					index 12/11	použito					index 12/11
		2008	2009	2010	2011	2012		2008	2009	2010	2011	2012	
	neinvestiční dotace -ostatní SR	157 305	225 824	220 747	283 011	308 201	1,09	156 155	219 733	218 785	278 892	304 608	
	z obcí, ÚSC, státní fondy	2 249	2 943	7 423	17 764	26 742	1,51	2 215	2 914	7 423	17 748	26 643	
	ze zahraničí	78 357	66 286	93 961	159 458	132 172	0,83	78 234	66 001	93 922	158 235	132 115	
	strukturální fondy		61 791	185 273	423 107	819 645	1,94		61 791	185 273	423 068	796 733	
4	neinvestiční dotace celkem (ř.1 až 3)	237 911	356 844	507 404	883 340	1 286 760	1,46	236 604	350 439	505 403	877 943	1 260 099	1,44
	investice - ostatní SR	1 855	5 501	1 331	1 468	4 159	2,83	1 705	5 476	1 331	1 422	4 090	
	ÚSC	400	0	0	0	0		400	0	0	0	0	
	ze zahraničí vč. EU	1 780	6 062	83 652	21 497	-506	-0,02	1 780	6 062	83 652	21 497	-506	
	strukturální fondy		3 539	36 748	887 894	1 182 478	1,33		3 539	36 748	887 894	1 182 315	
5	investiční dotace celkem	4 035	15 102	121 731	910 859	1 186 131	1,30	3 885	15 077	121 731	910 813	1 185 899	1,30
6	dotace ostatní celkem (ř. 4 + 5)	241 946	371 946	629 135	1 794 199	2 472 891	1,38	240 489	365 516	627 134	1 788 756	2 445 998	1,37

Tabulka MU 9c Příspěvky/dotace celkem (NEI + INV)

č.ř.	typ dotace	poskytnuto					index 12/11	použito					index 12/11
		2008	2009	2010	2011	2012		2008	2009	2010	2011	2012	
	kap. 333 - MŠMT	2 709 786	2 845 014	2 883 574	2 739 443	2 704 356	0,99	2 708 561	2 843 503	2 883 574	2 737 131	2 703 414	0,99
	ostatní SR	157 305	225 824	220 747	283 011	308 201	1,09	156 155	219 733	218 785	278 892	304 608	1,09
	ÚSC	2 249	2 943	7 423	17 764	26 742	1,51	2 215	2 914	7 423	17 748	26 643	1,50
	ze zahraničí vč. EU a jiné	78 357	66 286	93 961	159 458	132 172	0,83	78 234	66 001	93 961	158 235	132 115	0,83
	strukturální fondy	0	61 791	185 273	423 107	819 645	1,94	0	61 791	185 273	423 068	796 733	1,88
7	neinvestiční dotace celkem	2 947 697	3 201 858	3 390 978	3 622 783	3 991 116	1,10	2 945 165	3 193 942	3 389 016	3 615 074	3 963 513	1,10
	kap. 333 - MŠMT	535 503	896 546	347 516	299 933	146 926	0,49	535 111	896 250	347 463	299 498	146 395	0,49
	ostatní SR	1 855	5 501	1 331	1 468	4 159	2,83	1 705	5 476	1 331	1 422	4 090	2,88
	ÚSC	400	0	0	0	0		400	0	0	0	0	
	ze zahraničí vč. EU	1 780	6 062	83 652	21 497	-506	-0,02	1 780	6 062	83 652	21 497	-506	-0,02
	strukturální fondy	0	3 539	36 748	887 894	1 182 478	1,33	0	3 539	36 748	887 894	1 182 315	1,33
8	investiční dotace celkem	539 538	911 648	469 247	1 210 792	1 333 057	1,10	538 996	911 327	469 194	1 210 311	1 332 294	1,10
9	dotace celkem (ř. 7 + 8)	3 487 235	4 113 506	3 860 225	4 833 575	5 324 173	1,10	3 484 161	4 105 269	3 858 210	4 825 385	5 295 807	1,10

3.1.1.3 Přehled veřejných prostředků na výzkum a vývoj v letech 2008 – 2012 (v tis. Kč)

Následující tabulky podávají přehled o neinvestičních a investičních prostředcích poskytnutých a použitých na výzkum a vývoj v členění podle jednotlivých poskytovatelů.

Tabulka MU 10a Neinvestiční prostředky na podporu výzkumu a vývoje v letech 2008–2012

č.ř.	Poskytovatel	poskytnuto					index 12/11	použito					index 12/11
		2008	2009	2010	2011	2012		2008	2009	2010	2011	2012	
1	Z kapitoly MŠMT (tab. 2.1.2.1)	584 104	625 895	630 369	671 033	705 401	1,05	583 681	625 112	628 359	669 406	704 500	1,05
	v tom: institucionální podpora	442 872	493 701	378 020	441 945	543 809	1,23	442 687	493 222	377 856	441 417	543 526	1,23
	institucionální podpora dle výsl. *)	121 970	132 462	137 586	291 262	509 736	1,75	121 970	132 462	137 586	291 262	509 736	1,75
	mezinárodní spolupráce	932	2 398	5 631	7 418	8 542	1,15	912	2 275	5 516	7 304	8 306	1,14
	výzkumné záměry	319 970	358 841	234 803	143 265	25 531	0,18	319 805	358 485	234 754	142 881	25 484	0,18
	účelová podpora	141 232	132 194	252 349	229 088	161 592	0,71	140 994	131 890	250 503	227 959	160 974	0,71
	INFOZ, 1N	14 029	2 455	4 578	4 155	0	0,00	14 029	2 448	4 578	4 155	0	0,00
	1M výzkumná centra	40 809	42 576	46 074	45 954	0	0,00	40 796	42 444	45 500	45 302	0	0,00
	KONTAKT	5 155	3 807	4 103	5 437	6 835	1,26	4 930	3 788	4 018	5 404	6 835	1,26
	COST	1 500	1 200	500	1 199	1 500	1,25	1 500	1 200	500	1 199	1 500	1,25
	2B Zdravý a kvalitní život	29 305	30 711	30 460	16 859	0	0,00	29 305	30 706	30 459	16 430	0	0,00
	2D Soc.ek.rozvoj společnosti	2 040	1 323	1 983	658	0	0,00	2 040	1 323	1 983	651	0	0,00
	2E Lidské zdroje	3 603	3 991	0	0	0	0,00	3 603	3 991		0	0	0,00
	LA, LG - INGO	611	2 050	2 349	1 885	1 987	1,05	611	1 910	2 349	1 885	1 987	1,05
	LC - Centra základního výzkumu	44 180	44 081	47 735	28 874	0	0,00	44 180	44 080	47 735	28 866	0	0,00
	specifický výzkum	0	0	106 567	116 067	127 593	1,10	0	0	106 568	116 067	127 593	1,10
	velké infrastruktury	0	0	8 000	8 000	23 677	2,96	0	0	6 813	8 000	23 059	2,88
2	Z kapitol státního rozpočtu celkem (bez MŠMT)	153 662	221 924	215 492	280 406	303 898	1,08	152 568	215 834	213 567	276 322	300 471	1,09
	v tom: Grantová agentura ČR	91 738	124 000	133 620	187 031	221 968	1,19	90 953	122 198	133 214	184 722	220 384	1,19
	TA ČR	0	0	0	6 120	11 164	1,82	0	0	0	6 120	11 164	1,82
	Grantová agentura Akademie věd ČR	27 073	23 116	17 914	12 015	3 430	0,29	27 073	23 051	17 914	11 999	3 430	0,29
	IGA Ministerstva zdravotnictví	12 571	49 648	40 219	46 666	38 466	0,82	12 473	45 507	38 685	45 068	36 812	0,82
	Ministerstvo kultury	451	421	436	2 046	8 908	4,35	413	421	456	2 046	8 819	4,31
	Ministerstvo pro místní rozvoj	1 300	1 277	1 294	1 190	0	0,00	1 300	1 277	1 294	1 190	0	0,00
	Ministerstvo práce a soc. věcí	3 236	450	0	0	0	0,00	3 085	450	0	0	0	0,00
	Ministerstvo vnitra	0	0	2 202	10 728	12 707	1,18	0	0	2 197	10 629	12 648	1,19
	NBÚ	1 311	1 531	0	0	0	0,00	1 305	1 523	0	0	0	0,00
	MPO	4 271	4 271	4 271	4 280	0	0,00	4 271	4 271	4 271	4 218	0	0,00
	SÚJB	0	5 125	3 505	0	0	0,00	0	5 125	3 505	0	0	0,00
	Ministerstvo zahraničních věcí	0	0	392	75	110	1,47	0	0	392	75	106	1,41
	Ministerstvo zemědělství	3 098	2 496	2 321	3 268	3 904	1,19	3 098	2 496	2 321	3 268	3 904	1,19
	Ministerstvo živ. prostředí	7 161	6 977	6 238	4 198	0	0,00	7 145	6 903	6 238	4 198	0	0,00
	Ministerstvo obrany	1 137	2 362	3 080	2 789	3 241	1,16	1 137	2 362	3 080	2 789	3 204	1,15
	Ministerstvo dopravy	315	250	0	0	0	0,00	315	250	0	0	0	0,00
3	Z obcí, ÚSC, státní fondy celkem:	0	0	0	0	0	0,00	0	0	0	0	0	0,00
4	Ze zahraničí včetně EU a jiné celkem:	39 401	29 901	38 425	191 209	218 670	1,14	39 278	29 622	38 386	101 326	218 670	2,16
	v tom: z fondů EU se spoluf. ČR	0	0	3 847	88 718	188 897	2,13	0	0	3 847		188 897	
	z fondů EU bez spoluf. ČR	36 191	24 957	31 879	99 654	26 622	0,27	36 068	24 781	31 840	98 489	26 622	0,27
	ze zahraničí	3 210	4 944	2 699	2 837	3 151	1,11	3 210	4 841	2 699	2 837	3 151	1,11
5	NEI dotace na VaV celkem bez OP VK (ř.1+2+3+4)	777 167	877 720	884 286	1 142 648	1 227 969	1,07	775 527	870 568	880 312	1 047 054	1 223 641	1,17
6	OP VK **)				109 150	276 203	2,53				109 111	270 858	2,48
7	NEI dotace na VaV celkem včetně OP VK (ř.1+2+3+4+6)	777 167	877 720	884 286	1 251 798	1 504 172		775 527	870 568	880 312	1 156 165	1 494 499	

*) do r. 2009 institucionální podpora na specifický výzkum (před novelou zákona č. 130/2002 Sb.)

**) jedná se o vybrané projekty OP VK, PO 2 oblast podpory 2.3 a 2.4, které byly ze strany MŠMT zaevidovány v 3/2012 do databáze CEP jako projekty základního výzkumu

Tabulka MU 10b Kapitálové dotace na podporu výzkumu a vývoje v letech 2008–2012

č.ř.	Poskytovatel	poskytnuto					index 12/11	použito					index 12/11
		2008	2009	2010	2011	2012		2008	2009	2010	2011	2012	
1	z kap. 333 - MŠMT celkem	90 363	59 028	41 905	32 194	16 000	0,50	90 158	58 830	41 889	31 884	15 469	0,49
	v tom: institucionální podpora	88 883	58 892	39 699	29 929	13 200	0,44	88 808	58 694	39 683	29 639	12 669	0,43
	institucionální podpora dle výsl. *)	0	0	10 618	16 422	9 800	0,60	0	0	10 618	16 394	9 800	0,60
	výzkumné záměry	88 883	58 892	29 081	13 507	3 400	0,25	88 808	58 694	29 065	13 245	2 869	0,22
	účelová podpora	1 480	136	2 206	2 265	2 800	1,24	1 350	136	2 206	2 245	2 800	1,25
	INFOZ, 1N		75	86	165	0	0,00	0	75	86	165	0	0,00
	1M výzkumná centra	0	0	0	0	0	0,00	0	0	0	0	0	0,00
	KONTAKT	350	0	0	0	0	0,00	222	0	0	0	0	0,00
	COST	0	0	0	0	0	0,00	0	0	0	0	0	0,00
	1K	0	0	0	0	0	0,00	0	0	0	0	0	0,00
	2B Zdravý a kvalitní život	1 130	61	0	0	0	0,00	1 128	61	0	0	0	0,00
	LA - INGO	0	0	0	0	0	0,00	0	0	0	0	0	0,00
	LC - Centra základního výzkumu	0	0	0	0	0	0,00	0	0	0	0	0	0,00
	specifický výzkum	0	0	120	100	0	0,00	0	0	120	80	0	0,00
	velké infrastruktury	0	0	2 000	2 000	2 800	1,40	0	0	2 000	2 000	2 800	1,40
2	z ostatních kapitol SR	1 015	4 545	1 331	1 468	4 159	2,83	871	4 520	1 331	1 422	4 090	2,88
	v tom: Grantová agentura ČR	815	1 661	1 131	203	3 679	18,12	671	1 661	1 131	203	3 669	18,07
	TA ČR	0	0	0	814	0	0,00	0	0	0	814	0	0,00
	Grantová agentura AV	0	0	0	0	0	0,00	0	0	0	0	0	0,00
	IGA Ministerstva zdravotnictví	0	2 884	0	100	330	3,30	0	2 859	0	57	326	5,72
	Ministerstvo kultury	0	0	0	97	150	1,55	0	0	0	94	95	1,01
	Ministerstvo vnitra	0	0	0	254	0	0,00	0	0	0	254	0	0,00
	NBÚ	0	0	0	0	0	0,00	0	0	0	0	0	0,00
	Ministerstvo obrany	200	0	200	0	0	0,00	200	0	200	0	0	0,00
	MPO/SÚJB/ČEA	0	0	0	0	0	0,00	0	0	0	0	0	0,00
3	dotace z rozpočtu územních samospr. celků	0	0	0	0	0		0	0	0	0	0	
4	dotace ze zahraničí	1 485	87	33 095	875 279	1 157 466	1,32	1 485	87	33 095	875 279	1 157 466	1,32
	v tom: z fondů EU se spoluf. ČR	0	0	32 500	875 279	1 157 109	1,32	0	0	32 500	875 279	1 157 109	1,32
	z fondů EU bez spoluf. ČR	0	0	0	0	0	0,00	1 485	0	0	0	0	0,00
	ze zahraničí	1 485	87	595	0	357		0	87	595	0	357	
5	INV dotace na VaV celkem bez OP VK (ř.1+2+3+4)	92 863	63 660	76 331	908 941	1 177 625	1,30	92 514	63 437	76 315	908 585	1 177 025	1,30
	OP VK *)				4 273	4 241					4 273	4 182	0,98
	INV dotace na VaV celkem včetně OP VK (ř.1+2+3+4)	92 863	63 660	76 331	913 214	1 181 866		92 514	63 437	76 315	912 858	1 181 207	

Tabulka MU 10c Podpora výzkumu a vývoje z veřejných prostředků celkem (NEI + INV) 2008–2012

č.ř.	Poskytovatel	poskytnuto					index 12/11	použito					index 12/11
		2008	2009	2010	2011	2012		2008	2009	2010	2011	2012	
1	Z kapitoly MŠMT (tab. 2.1.2.1)	674 467	684 923	672 274	703 227	721 401	1,05	673 839	683 942	670 248	701 290	719 969	1,05
	v tom: institucionální podpora	531 755	552 593	417 719	471 874	557 009	1,18	531 495	551 916	417 539	471 086	556 195	1,18
	institucionální podpora dle výsl.	121 970	132 462	148 204	307 684	519 536	1,69	121 970	132 462	148 204	307 656	519 536	1,69
	mezinárodní spolupráce	932	2 398	5 631	7 418	8 542	1,15	912	2 275	5 516	7 304	8 306	1,14
	výzkumné záměry	408 853	417 733	263 884	156 772	28 931	0,18	408 613	417 179	263 819	156 126	28 353	0,18
	účelová podpora	142 712	132 330	254 555	231 353	164 392	0,71	142 344	132 026	252 709	230 204	163 774	0,71
	INFOZ, 1N	14 029	2 530	4 664	4 320	0	0,00	14 029	2 523	4 664	4 320	0	0,00
	1M výzkumná centra	40 809	42 576	46 074	45 954	0	0,00	40 796	42 444	45 500	45 302	0	0,00
	KONTAKT	5 505	3 807	4 103	5 437	6 835	1,26	5 152	3 788	4 018	5 404	6 835	1,26
	COST	1 500	1 200	500	1 199	1 500	1,25	1 500	1 200	500	1 199	1 500	1,25
	2B Zdravý a kvalitní život	30 435	30 772	30 460	16 859	0	0,00	30 433	30 767	30 459	16 430	0	0,00
	2D Soc.ek.rozvoj společnosti	2 040	1 323	1 983	658	0	0,00	2 040	1 323	1 983	651	0	0,00
	2E Lidské zdroje	3 603	3 991	0	0	0	0,00	3 603	3 991	0	0	0	0,00
	LA - INGO	611	2 050	2 349	1 885	1 987	1,05	611	1 910	2 349	1 885	1 987	1,05
	LC - Centra základního výzkumu	44 180	44 081	47 735	28 874	0	0,00	44 180	44 080	47 735	28 866	0	0,00
	specifický výzkum	0	0	106 687	116 167	127 593	1,10	0	0	106 688	116 147	127 593	1,10
	velké infrastruktury	0	0	10 000	10 000	26 477	2,65	0	0	8 813	10 000	25 859	2,59
2	Z kapitol státního rozpočtu celkem (bez MŠMT)	154 677	226 469	216 823	281 874	308 057	1,30	153 439	220 354	214 898	277 744	304 561	1,29
	v tom: Grantová agentura ČR	92 553	125 661	134 751	187 234	225 647	1,21	91 624	123 859	134 345	184 925	224 053	1,21
	TA ČR				6 934	11 164	1,61				6 934	11 164	1,61
	Grantová agentura Akademie věd ČR	27 073	23 116	17 914	12 015	3 430	0,29	27 073	23 051	17 914	11 999	3 430	0,29
	IGA Ministerstva zdravotnictví	12 571	52 532	40 219	46 766	38 796	0,83	12 473	48 366	38 685	45 125	37 138	0,82
	Ministerstvo kultury	451	421	436	2 143	9 058	4,23	413	421	456	2 140	8 914	4,17
	Ministerstvo pro místní rozvoj	1 300	1 277	1 294	1 190	0	0,00	1 300	1 277	1 294	1 190	0	0,00
	Ministerstvo práce a soc. věcí	3 236	450	0	0	0	0,00	3 085	450	0	0	0	0,00
	Ministerstvo vnitra	0	0	2 202	10 982	12 707	1,16	0	0	2 197	10 883	12 648	1,16
	NBÚ	1 311	1 531	0	0	0	0,00	1 305	1 523	0	0	0	0,00
	MPO	4 271	4 271	4 271	4 280	0	0,00	4 271	4 271	4 271	4 218	0	0,00
	SÚJB	0	5 125	3 505	0	0	0,00	0	5 125	3 505	0	0	0,00
	Ministerstvo zahraničních věcí	0	0	392	75	110	1,47	0	0	392	75	106	1,41
	Ministerstvo zemědělství	3 098	2 496	2 321	3 268	3 904	1,19	3 098	2 496	2 321	3 268	3 904	1,19
	Ministerstvo živ. prostředí	7 161	6 977	6 238	4 198	0	0,00	7 145	6 903	6 238	4 198	0	0,00
	Ministerstvo obrany	1 337	2 362	3 280	2 789	3 241	1,16	1 337	2 362	3 280	2 789	3 204	1,15
	Ministerstvo dopravy	315	250	0	0	0	0,00	315	250	0	0	0	0,00
3	dotace z rozpočtu územních samospr. celků	0	0	0	0	0	0,00	0	0	0	0	0	0,00
4	dotace ze zahraničí	40 886	29 988	71 520	1 066 488	1 376 136	1,29	40 763	29 709	71 481	976 605	1 376 136	1,41
	v tom: z fondů EU se spoluf. ČR	0	0	36 347	963 997	1 346 006	1,40	0	0	36 347	875 279	1 346 006	1,54
	z fondů EU bez spoluf. ČR	36 191	24 957	31 879	99 654	26 622	0,27	37 553	24 781	31 840	98 489	26 622	0,27
	ze zahraničí	4 695	5 031	3 294	2 837	3 508	1,24	3 210	4 928	3 294	2 837	3 508	1,24
5	Dotace na VaV celkem NEI + INV (ř.1+2+3+4)	870 030	941 380	960 617	2 051 589	2 405 594	1,17	868 041	934 005	956 627	1 955 639	2 400 666	1,23
	OP VK ²³⁾				113 423	280 444					113 384	275 040	
	dotace na VaV celkem NEI+INV vč. OP VK (ř.1+2+3+4)	870 030	941 380	960 617	2 165 012	2 686 038		868 041	934 005	956 627	2 069 023	2 675 706	

3.1.2 Vlastní výnosy

Celkové neinvestiční výnosy v hlavní a doplňkové činnosti za rok 2012 činily 5 421 mil. Kč. Vlastní výnosy za rok 2012 (výnosy celkem bez veřejných prostředků) ve výši 1 458 mil. Kč tvořily 27 % celkových výnosů MU (z toho z hl. činnosti 1 330 mil. Kč a z doplňkové činnosti 128 mil. Kč). V absolutní hodnotě vzrostly vlastní výnosy roku 2012 oproti roku 2011 o 103 mil. Kč. Přehled vlastních výnosů je uveden v tabulce MU 11.

Podstatnou část vlastních příjmů představují poplatky spojené se studiem v celkové výši 201 mil. Kč, z toho 102 mil. Kč tvoří výnosy z poplatků za studium v cizím jazyce a 30 mil. Kč z poplatků za přijímací řízení. Příjmy z poplatků za nadstandardní dobu studia (68,456 mil. Kč) a za studium v dalším studijním programu (0,415 mil. Kč) jsou od roku 2007 účtovány do výnosů (účty 6*) a současně je o převodu do stipendijního fondu účtováno v nákladech. Podrobněji viz tabulka 7.

Významnou částí vlastních příjmů jsou i výnosy z kolejného a jiného ubytování (111 mil. Kč), z toho kolejné bylo ve výši 82 mil. Kč. Od 1. 10. 2005 již MŠMT neposkytuje vysokým školám dotaci na ubytování a studenti hradí plnou výši ceny za ubytování na kolejích. Studenti mají při splnění podmínek nárok na ubytovací stipendium a mohou se sami rozhodnout, zda stipendium použijí na úhradu kolejného v zařízeních MU, nebo jej využijí na úhradu jiného ubytování.

Významně se na výnosech podílí i částka přijatá na řešení projektů od řešitelů, kteří jsou příjemcem dotace a mají povinnost převést na MU jako spolupříjemce/partnera projektu finanční prostředky ve výši dotace schválené poskytovatelem (103,155 mil. Kč NEI). Tato částka není u MU účtována na účet 691 (Dotace), ale na účet 649 (Jiné příjmy). Důvodem tohoto způsobu účtování je skutečnost, že v případě zaúčtování na účet 691 by dotace určená pro spolupříjemce byla statisticky vykazována 2x. Naopak příjemce účtuje o dotaci v celkově přidělené výši včetně částky převáděné na spolupříjemce a také celou dotaci vypořádává s poskytovatelem. MU obdržela na tyto dotační projekty související se vzdělávací činností 39 mil. Kč (z toho použito 31 mil. Kč, zejména se jedná o projekty OP VK) a na projekty výzkumu a vývoje 73 mil. Kč (použito 72 mil. Kč). Podíl dotace z EU a ze zahraničí, kterou MU obdržela v roli spolupříjemce, je na účet 691 účtován.

Výše výnosů je ovlivněna metodikou účtování o odpisech dle vyhl. č. 504/2002 Sb., zejména účtováním částky odpovídající účetním odpisům a zůstatkové ceny vyřazeného a prodaného majetku pořízeného z dotace, do výnosů (357 mil. Kč). Do výnosů je dle této vyhl. rovněž účtováno i o použití fondů (320 mil. Kč) a se zavedením fondů pro vysoké školy tato skutečnost významně ovlivňuje částku, o které se ve výnosech účtuje. V součtu tyto dvě účetní operace představují 12,5 % celkových výnosů.

Tabulka MU 11 Výnosy MU celkem a jejich vývoj 2008–2012 (v tis. Kč)

č.ř.		2008	2009	2010	2011	2012
1	tržby za vlastní výroby	9 558	11 752	11 654	10 520	10 813
2	tržby z prodeje služeb	387 535	415 785	446 880	450 939	466 990
3	z toho: kolejné	78 274	80 260	85 215	84 442	82 306
4	jiné ubytování	31 085	28 302	26 086	25 266	28 409
5	za stravování studentů	21 851	27 843	33 975	37 020	38 136
6	za stravování zaměstnanců	2 725	2 840	2 177	2 098	2 121
7	jiné stravování	5 742	6 881	8 507	8 418	7 591
8	za pronájmy	7 722	8 484	8 794	9 815	10 666
9	celoživotní vzdělávání	53 123	53 647	53 017	59 268	60 314
10	poplatky za studium v cizím jazyce	63 371	68 303	74 186	86 742	102 170
11	jiné	123 641	139 225	154 923	137 869	135 277
12	tržby za prodané zboží	10 696	12 267	12 251	11 909	10 724
13	změna stavu zásob, výrobků a zvířat	1 586	2 697	962	1 815	-119
14	aktivace materiálu a vnitroslužeb	241	706	418	491	365
15	smluvní pokuty a úroky z prodlení	5 090	3 873	8 072	2 488	4 002
16	úroky z b. ú.	46 727	16 298	16 077	23 141	32 156
17	kurzové zisky	472	952	104	673	494
18	zúčtování použití fondů do výnosů	141 354	167 714	263 736	319 717	320 093
19	z toho: fond odměn	6 064	5 665	5 448	9 819	6 986
20	fond sociální	21 925	23 716	25 854	20 602	17 265
21	FÚUP, z toho:	47 137	66 444	89 785	101 270	86 700
22	FÚUP-použití darů	21 536	36 471	45 016	38 948	24 832
23	FÚUP-použ. prostředků ze zahr.	17 815	21 206	30 291	46 098	55 781
24	FÚUP-použití dotací ČR	7 787	8 767	14 477	16 223	6 087
25	FRIM	0	2 257	0	0	0
26	stipendijní fond	15 139	31 274	44 656	55 434	63 441
27	FPP	51 087	38 357	97 994	132 592	145 702
28	ostatní výnosy	346 696	408 311	455 098	493 893	563 470
29	z toho: příjmy pro spolřešitele	38 208	52 925	65 554	73 481	103 155
30	za přijímací řízení	25 381	26 748	28 325	30 094	29 930
31	poplatky za studium (převod do stip. f.)	36 989	48 821	55 075	64 965	68 871
32	zúčtování výnosů z odpisů a ZC	239 438	265 715	286 371	334 828	356 638
33	tržby z prodeje majetku	792	776	1 642	550	9 816
34	přijaté účelové příspěvky, dary	48 515	62 495	36 815	38 715	37 838
35	jiné	156	216	314	441	1 148
36	Celkem vlastní výnosy	999 418	1 103 842	1 254 023	1 355 292	1 457 791
37	dotace celkem	2 945 164	3 193 943	3 386 775	3 615 509	3 963 512
38	z toho: provozní dotace ze SR	2 939 852	3 135 855	3 203 773	3 195 219	3 170 764
39	dotace na víceleté projekty spolufin. EU	5 312	58 088	183 001	420 290	792 748
40	Výnosy celkem	3 944 582	4 297 785	4 640 797	4 970 801	5 421 303
	meziroční nárůst	1,08	1,09	1,08	1,07	1,09
	poměr vlastní výnosy z výnosů celkem	0,25	0,26	0,27	0,27	0,27

		2008	2009	2010	2011	2012
1	Výnosy celkem	3 944 582	4 297 785	4 640 797	4 970 801	5 421 303
2	Vlastní výnosy (bez dotací)	999 418	1 103 842	1 254 023	1 355 292	1 457 791
3	z toho zúčtování výnosů z odpisů a ZC	239 438	265 715	286 371	334 828	356 638
4	použití fondů ve výnosech	141 354	167 714	263 736	319 717	320 093
5	Vlastní výnosy bez dot. odp. a použ. fondů	618 626	670 413	703 916	700 747	781 060
6	meziroční nárůst na ř. 5 (vlastní výnosy snížené o dot. odpisy a použití fondů)	1,13	1,08	1,05	1,00	1,11
7	index-vlastní výnosy v poměru k výnosům dle účet. celkem	0,25	0,26	0,27	0,27	0,27
8	index-očistěné vlastní výnosy v poměru k výnosům dle účet. celkem (ř.5/1)	0,16	0,16	0,15	0,14	0,14
9	výnosy z odpisů v % z výnosů celkem	6,07%	6,18%	6,17%	6,74%	6,58%

3.1.3 Přehled vybraných výnosů

Tabulka 6 Přehled vybraných výnosů za rok 2012 (v tis. Kč)

č.ř.	Vybrané činnosti		Výnosy za rok 2012		
			Hlavní činnost	Doplňková	Celkem
A	Transfer znalostí **)		424	3 369	3 793
A.1	v tom	příjmy z licenčních smluv	187	0	187
A.2		příjmy ze smluvního výzkumu	0	1 472	1 472
A.3		placené vzdělávací kurzy pro zaměstnance subjektů aplikační sféry	170	1 249	1 419
A.4		konzultace a poradenství	67	648	715
B	Tržby za vlastní služby *)		343 571	112 753	456 324
C	Pronájem **)		9 543	1 123	10 666
C.1	v tom	budovy, stavby, haly	54	0	54
C.2		Pozemky	38	0	38
C.3		prostory	1 905	719	2 624
C.4		ostatní	7 546	404	7 950
D	Tržby z prodeje		9 335	0	9 335
D.1	v tom	budovy, stavby, haly	0	0	0
D.2		pozemky	9 326	0	9 326
D.3		ostatní	9	0	9
E	Dary, nadační příspěvky ***)		39 414	0	39 414
F	Dědictví		0	0	0

*) bez nájmu

**) V roce 2012 MU již měla zavedeny podrobné analytiky ke sledování oddělených druhů pronájmů a výnosů za transfer technologií. Hodnoty jsou nicméně upraveny o údaje poskytnuté jednotlivými HS z důvodu stále ne zcela 100% využívání zavedených analytik.

***) z toho věcné dary v hodnotě 1 576 tis. Kč.

Transfer znalostí a výsledků výzkumu do praxe

Transfer znalostí a výsledků MU do praxe spočívá v realizaci širokého spektra činností, které jsou zastřešovány specializovaným Centrem pro transfer technologií (CTT), fakultami či jinými pracovišti MU nebo společně s CTT.

CTT se v roce 2012 zaměřovalo především na péči o výsledky v oblasti organické chemie, biomedicíny, lidského zdraví, ochrany životního prostředí a fyziky plazmatu. Ochrana výsledků byla zajištěna podáním 9 nových patentových přihlášek v ČR, 2 přihlášek zahraničních, 5 přihlášek užitných vzorů a 3 přihlášek k registraci ochranné známky. Vše ve vazbě na výsledky a aktivity Přírodovědecké fakulty, Lékařské fakulty a Fakulty sportovních studií MU. Současně došlo k udělení 2 českých patentů a 3 patentů zahraničních a bylo zapsáno 9 užitných vzorů a 5 vzorů průmyslových (designů). Stěžejní činností CTT byla opět příprava smluv s uživateli výsledků vzniklých na MU, dojednávání podmínek užití a systematická péče o tyto smluvní vztahy. Došlo jak k poskytnutí licencí na technologie MU, tak k zobchodování jejího know-how. Byl podpořen vznik 1 spin-off společnosti zaměřené na vývoj počítačového produktu pro specifické uživatele. CTT zahájilo kroky k aktualizaci několika interních předpisů z oblasti transferu technologií a pokračovalo ve vzdělávacích a PR aktivitách (semináře pro příjemce dotací na téma závazků k ochraně a nakládání s duševním vlastnictvím, vedení kreditovaného předmětu Výzkum a vývoj v praxi, vydávání newsletteru INTERFACE MU ad.).

CTT naplňuje interní komunikační strategii a naplňuje a rozvíjí dlouhodobý záměr MU v oblasti transferu technologií. Přispívá k rozvoji Regionální inovační strategie Jihomoravského kraje – součástí procesu postupného budování systému regionální podpory transferu technologií – a je jedním z iniciátorů obdobných aktivit na národní úrovni.

Statistika ochrany duševního vlastnictví:

Podáno:		Uděleno/zapsáno	
Patentové přihlášky v ČR	9	Patenty v ČR	2
Patentové přihlášky v zahraničí	2	Patenty v zahraničí	3
Přihlášky užitných vzorů	5	Užitné vzory	9
Přihlášky k registraci ochranné známky	3	Průmyslové vzory	5

Tabulka 7 Příjmy z poplatků a úhrad za další činnosti poskytované veřejnou vysokou školou

č.ř.	Položka	Stipendijní fond - tvorba v tis. Kč	Výnosy v tis. Kč	Počet studentů	Průměrná částka na 1 studenta v Kč
		a	b	c	d
1	Poplatky stanovené dle § 58 zákona 111/1998 Sb.	68 871	201 173	81 318	
2	poplatky za úkony spojené s přijímacím řízením (§ 58 odst. 1)	0	29 929	73 772	405,70
3	poplatky za nadstandardní dobu studia (§58 odst. 3)	68 456	68 456	6 845	10 000,88
4	poplatky za studium v dalším stud. programu (§58 odst. 4)	415	415	158	2 626,58
5	poplatky za studium v cizím jazyce (§58 odst. 5)	0	102 373	543	188 532,23
6	Úhrada za další činnosti poskytované studentům VVŠ související se studiem jiné než podle § 58 zák.111/1998 Sb.	0	67 754	19 494	
7	úplata za poskytování programů ČŽV (§ 60) mimo U3V	0	60 521	16 336	3 704,76
8	úplata za poskytování U3V	0	1 718	3 158	544,02
9	jiné	0	5 515	NR	NR
10	Celkem	68 871	268 927	100 812	

Komentář k tab. 7:

- Sl. c – na ř. 2 je uveden počet zaplacených přihlášek.
- Na ř. 3 – 5 je uveden počet poplatků dle jednotlivých druhů. Fyzické studenty nelze z Informačního systému MU zjistit. Počty poplatků jsou sníženy o prominuté a zrušené výměry.
- Sl. d – jde o prostý aritmetický průměr (b/c). Částka neodpovídá aktuálním poplatkům dle jednotlivých druhů (z důvodu jejich rozdílné výše napříč MU, změn v jejich výši v průběhu kalendářního roku, z důvodu snížení výměrů apod.).
- Ř. 9 – do výnosů jsou zahrnuty tržby za přelepky na ISIC, vydání náhradního průkazu a poplatky za rigorózní řízení (mimo tuto částku bylo od studentů vybráno na úhradách za organizaci promoci 1,038 mil. Kč); počet poplatků/studentů nelze věrohodně stanovit, jedná se o přehled nesourodých čísel.

Na MU bylo v roce 2012 podáno 73 772 přihlášek ke studiu. Poplatek za přijímací řízení byl na většině fakult stanoven ve výši 400 Kč (na FSps 550 Kč, resp. 500 Kč dle druhu studia).

Masarykova univerzita vyměřuje svým studentům v případě naplnění zákonných podmínek poplatky spojené se studiem (dle § 58 odst. 3 a 4 zákona o vysokých školách). Výše těchto poplatků je pro každý akademický rok stanovena děkanem příslušné fakulty po projednání v akademickém senátu.

V akademickém roce 2012/2013 se výše poplatků za prodlouženou dobu studia pohybovala mezi 14 200 Kč (právnícká fakulta) a 24 000 Kč (fakulta informatiky) za každých 6 započatých měsíců studia. Poplatek za další studium je stanoven pouze na Lékařské fakultě MU ve výši 2 500 Kč.

Tabulka MU 12 Přehled poplatků dle § 58, odst. 3 a 4 (v Kč)

fakulta	poplatky za nadstandardní dobu studia (§58 odst. 3)	poplatky za studium v dalším stud. programu (§58 odst. 4)
	za každých započatých 6 měsíců studia	za každých započatých 12 měsíců studia
Lékařská fakulta	19 800,00 Kč	2 500,00 Kč
Filozofická fakulta	2011/2012	12 000,00 Kč
	2012/2013	13 800,00 Kč
Přírodovědecká fakulta	15 000,00 Kč	0,00 Kč
Fakulta informatiky	24 000,00 Kč	0,00 Kč
Ekonomicko-správní fakulta	15 000,00 Kč	0,00 Kč
Právnícká fakulta	2011/2012	12 000,00 Kč
	2012/2013	14 200,00 Kč
Pedagogická fakulta	2011/2012	13 800,00 Kč
	2012/2013	15 000,00 Kč
Fakulta sociálních studií	2011/2012	4 436,00 Kč
	2012/2013	15 000,00 Kč
Fakulta sportovních studií	2011/2012	15 000,00 Kč
	2012/2013	18 000,00 Kč

Celkově bylo v roce 2012 na MU vystaveno 7 571 rozhodnutí o vyměření poplatku za studium (z toho 191 poplatků za další studium a 7 380 poplatků za prodlouženou dobu studia). Ve 47 % případů podali

studenti žádost o přezkoumání těchto rozhodnutí. Děkani fakult zrušili 54 svých rozhodnutí autoremedurou, 33 rozhodnutí bylo zrušeno druhostupňovým orgánem (rektorem), ostatní rozhodnutí byla potvrzena jako souladná s předpisy.

V rámci pravomoci svěřené rektorovi vysoké školy zákonem o vysokých školách je možné konkrétnímu studentovi vyměřený poplatek prominout, snížit nebo odložit jeho splatnost. O prominutí poplatku bylo v roce 2012 rozhodnuto nejčastěji v případě studentů se zdravotním postižením nebo studentů, kteří ukončili studium po velmi krátké době od vyměření poplatku. Při rozhodování o snížení poplatku byla nejčastěji zohledněna tíživá sociální situace studenta, jeho studijní výsledky, významná reprezentace MU, účast na zahraničním studijním pobytu nebo ukončení studia v průběhu doby, na kterou byl poplatek vyměřen. V ostatních případech byla studentům zachována povinnost uhradit poplatek v plné výši, protože nebyly shledány žádné skutečnosti hodné zřetele, které by odůvodňovaly jiný postup. Tyto poplatky za studium jsou příjmem stipendijního fondu na konkrétní fakultě a jsou využívány pro výplatu stipendií.

O vzniku pohledávky za studentem ve výši poplatku za nadstandardní dobu studia a za další studium je účtováno v den nabytí právní moci rozhodnutí o vyměření poplatku, a to ve prospěch účtu 649.131 – Poplatky za studium. Současně je účtováno v nákladech na účtu 549.600 o převodu do stipendijního fondu a ve prospěch účtu 911.810 – Stipendijní fond. Ekonomické oddělení fakult účtuje na základě sestavy vyměřených poplatků předané studijním oddělením fakulty. Datum uskutečnění zdanitelného plnění a povinnost přiznat daň vzniká v den nabytí právní moci rozhodnutí o vyměření poplatku. K 31. 12. 2012 tvoří dosud neuhrazené pohledávky z těchto poplatků 21 775 tis. Kč (23,96 %). V případě, kdy je poplatek za studium uhrazen před nabytím účinnosti rozhodnutí, je účtováno o pohledávce a současně o tvorbě fondu ke dni přijetí platby. Následná výplata stipendií ze stipendijního fondu je účtována v nákladech na účtu 549.1* a současně je účtováno o snížení stipendijního fondu 911.810 a dle vyhl. 504/2002 Sb. ve stejné výši i o výnosech na účtu 648.811 – Zúčtování stipendijního fondu.

Kromě výše uvedeného jsou na MU vyměřovány poplatky za studium v cizím jazyce. V roce 2012 činily výnosy z těchto poplatků částku 102,373 mil. Kč. Nejvíce zahraničních studentů, kteří studují v akreditovaných studijních programech v cizím jazyce, měla v roce 2012 lékařská fakulta – 467 studentů.

Tabulka MU 13 Přehled poplatků dle § 58, odst. 5

fakulta		poplatky za studium v cizím jazyce (§58 odst. 5)	
		Bc. a Mgr. studijní program	Ph.D. stud. program
Lékařská fakulta	2011/2012	9 000,00 EUR - Všeobecné lékařství; 9 500,00 EUR - Zubní lékařství	8 500,00 EUR
	2012/2013	249 000 ,00 Kč (Všeobecné lékařství); 298 000,00 Kč (Zubní lékařství)	50 000 Kč (prezenčně); 37 500 Kč (kombinovaně)
Filosofická fakulta	2011/2012	1 900,00 EUR	1 900,00 EUR
	2012/2013	1 650,00 EUR (Bc.); 1 900,00 EUR (Mgr.)	2 500,00 EUR
Přírodovědecká fakulta		3 900,00 EUR	3 900,00 EUR
Fakulta informatiky		3 000,00 EUR	2 000,00 EUR
Ekonomicko-správní fakulta	2011/2012	3 500,00 EUR	4 500,00 EUR
	2012/2013	7 000,00 EUR (za celé studium)	
Právnícká fakulta		x	2 500,00 EUR
Pedagogická fakulta	2011/2012	1 900,00 EUR	2 300,00 EUR
	2012/2013		1 900,00 EUR
Fakulta sociálních studií	2011/2012	3 900,00 EUR	1 950,00 EUR
	2012/2013	3 000,00 EUR	
Fakulta sportovních studií		x	4 000,00 EUR

3.2 Náklady

3.2.1 Přehled nákladových položek a jejich vývoj

Náklady v roce 2012 činily částku 5 322 mil. Kč a proti roku 2011 se zvýšily o 9 %.

Nejvyšší položku nákladů tvoří osobní náklady (2 040 mil. Kč), odvody na zdravotní a sociální pojištění (648 mil. Kč) a odvody na tvorbu sociálního fondu ve výši 1 % z mezd (19 mil. Kč), které v roce 2012 tvořily v součtu 51 % celkových nákladů (podrobněji viz tabulka 8).

Významnou nákladovou položkou jsou účetní odpisy dlouhodobého majetku včetně odpisů ze zůstatkové ceny vyřazeného majetku ve výši 410 mil. Kč. Změnou metodiky účtování je samostatně účtováno o odpisech majetku, který byl pořízen z dotace (356 mil. Kč), a tyto nejsou od roku 2005 zdrojem tvorby FRIM. Podíl odpisů majetku, který nebyl pořízen z dotace (54 mil. Kč) a je i nadále zdrojem tvorby FRIM, tvořil v roce 2012 jen 13 % z celkových odpisů. Odpisy majetku, který byl pořízen z dotace, se zvýšily proti roku 2011 o 22 mil. Kč, zejména v důsledku uvedení nových objektů v UKB do užívání.

Na opravy a údržbu bylo vynaloženo 69 mil. Kč (nárůst o 2 %). Náklady za cestovní náhrady činily 86 mil. Kč, z toho za pracovní cesty do zahraničí 73 mil. Kč. Tyto náklady souvisejí zejména s mobilitou pedagogických pracovníků a s účastí na mezinárodních konferencích, které souvisejí s řešenými projekty výzkumu a vývoje, a dlouhodobě vykazují nárůst.

Za pojištění majetku MU bylo vynaloženo 2,207 mil. Kč, za povinné pojistné odpovědnosti 9,163 mil. Kč. Náklady za nájmy byly ve výši 49 mil. Kč a souvisí zejména s pronájmem budov pro PŘF a FF.

Stipendia byla vyplacena celkem ve výši 450 mil. Kč. Rozbor vyplacených stipendií a zdrojů jejich financování je podrobněji uveden v tabulce 9.

Do nákladů na účet 549 je účtován převod NEI dotace spolupříjemcům dotačních projektů, u kterých je MU příjemcem dotace, ve výši 192,4 mil. Kč. Z toho na projekty související se vzdělávací činností 45 mil. Kč (zejména část projektů OP VK) a na projekty výzkumu a vývoje ve výši 147,4 mil. Kč (vč. vybraných projektů OP VK a projektů OP VaVpl). V rámci projektů operačních programů bylo spolupříjemcům převedeno 119,9 mil. Kč (z toho OP VK 98,5 mil. Kč a OP VaVpl 19,2 mil. Kč).

Další významnou položkou, která ovlivňuje výši nákladů u vysokých škol, jsou převody zůstatků příspěvku MŠMT do Fondu provozních prostředků (FPP), dále převody prostředků ze zahraničí a účelových dotací nespotřebovaných do konce roku u víceletých projektů do Fondu účelově určených prostředků (FÚUP) a převody poplatků za studium vyměřené dle § 58, odst. 3 a 4, zákona o vysokých školách do stipendijního fondu.

Náklady na odpisy majetku pořízeného z dotací a převody do výše uvedených fondů tvoří 16 % z celkových nákladů.

Tabulka MU 14 Náklady a jejich vývoj 2008–2012, MU celkem (v tis. Kč)

č.ř.	název	2008	2009	2010	2011	2012
1	materiál *)	277 471	297 897	341 196	285 898	313 127
2	z toho: drobný majetek	114 959	110 164	138 214	84 202	106 464
3	knihy a časopisy	30 177	31 537	29 607	33 275	30 977
4	energie	113 836	129 582	141 059	130 464	150 348
5	prodané zboží, materiál	7 896	8 884	7 937	7 492	6 734
6	opravy a údržba	73 354	65 786	79 375	63 368	68 802
7	cestovné	68 615	70 649	70 034	74 404	85 628
8	z toho: tuzemské	11 323	12 180	11 320	11 735	12 159
9	zahraniční	57 292	58 469	58 714	62 669	73 469
10	náklady na reprezentaci	2 499	2 591	2 681	2 410	2 541
11	služby	290 054	330 141	361 540	354 746	363 872
12	z toho: telefony	8 457	7 825	7 842	6 422	5 755
13	poštovné	5 066	5 651	5 278	5 507	5 171
14	nájemné	28 083	36 343	45 689	44 748	48 648
15	drobný nehmotný majetek-SW	4 337	7 069	5 150	4 210	6 261
16	konferenční poplatky	2 137	3 097	2 716	2 797	2 554
17	dopravné	4 760	6 282	7 806	9 332	7 276
18	tiskařské práce	21 497	26 184	21 900	20 429	19 576
19	inzerce	3 450	2 374	2 498	2 300	2 229
20	autorské honoráře	1 899	1 365	1 412	1 590	964
21	úklid a ostraha objektů	41 203	45 017	48 958	49 474	43 314
22	ostatní	169 165	188 934	212 291	207 937	222 123
23	osobní náklady	1 987 894	2 128 009	2 264 664	2 482 033	2 687 294
24	z toho: mzdové náklady	1 500 218	1 627 831	1 715 826	1 880 135	2 039 632
25	z toho: mzdy	1 417 422	1 524 445	1 603 150	1 742 422	1 896 154
26	náhrady za nemoc	x	2 141	1 770	3 144	2 574
27	OON	82 796	101 245	110 906	134 569	140 904
28	z toho: dohody	82 345	100 718	110 068	134 126	140 148
29	jiné	451	527	838	443	757
30	odvody	487 676	500 178	548 838	601 898	647 662
31	sociální náklady	69 496	77 811	85 677	60 372	64 777
32	z toho: BOZP, hygienické vybavení	4 035	4 242	4 484	5 043	5 116
33	vzdělávání	2 665	2 736	2 485	2 202	3 522
34	stravování	12 217	16 292	20 239	21 285	21 693
35	převod do sociálního fondu	28 347	30 533	32 098	17 456	18 988
36	penzijní připojištění	21 925	23 716	25 854	13 594	14 144
37	jiné	307	292	517	792	1 314
38	daň silniční, z nemovitosti, ostatní daně a poplatky	440	431	545	378	1 053
39	kurzové ztráty	3 667	4 567	4 577	4 772	5 104
40	jiné ostatní náklady	635 090	776 541	857 314	1 036 042	1 160 522
41	z toho: pojistné	7 178	8 353	8 628	8 690	9 163
42	převod dotace na spolupříjemce	44 908	77 424	96 867	156 683	192 392
43	technické zhodnocení do 40 tis.	4 725	3 750	3 688	2 805	3 002
44	pojištění majetku	1 834	1 840	2 096	2 095	2 207
45	stipendia *)	319 803	355 078	396 367	422 266	449 806
46	neuplatněné DPH	4 232	4 384	3 119	2 906	4 149
47	bank. poplatky	3 781	3 484	2 752	2 610	2 662
48	převod do stipendijního fondu	36 973	48 821	55 075	64 965	68 871
49	převod do FPP	129 243	177 254	183 835	224 049	301 137
50	převod do FÚUP	76 731	90 068	97 500	141 694	120 623
51	z toho: dary	37 598	48 267	26 950	27 149	23 669
52	prostř. ze zahraničí	29 449	26 352	55 640	108 135	64 808
53	do 5% účel. prostř. ze SR	9 684	15 449	14 910	6 410	32 146
54	Jiné *)	5 682	6 085	7 387	7 279	6 510
55	odpisy dlouhodobého majetku	308 062	331 889	351 559	397 859	409 886
56	z toho: odpisy a ZC u maj. pořiz. z dotace	239 196	265 715	286 343	334 828	356 343
57	odpisy ostatního majetku	68 824	64 947	65 083	62 887	53 519
58	zúst. cena vyřazeného ost. majetku	42	1 227	133	144	24
59	zúst. cena prodaného majetku	6	0	149	0	871
60	daň z příjmu	0	0	0	0	0
61	jiné	2 263	1 785	1 369	2 010	1 799
62	celkem	3 840 643	4 226 563	4 569 676	4 902 248	5 322 358
	meziroční nárůst	1,07	1,10	1,08	1,07	1,09

	2008	2009	2010	2011	2012
podíl dotačních odpisů (ř.64/63)	0,78	0,80	0,81	0,84	0,87
podíl nedotačních odpisů vč. ZC ((ř.65+66)/63)	0,22	0,20	0,19	0,16	0,13

č.ř.		2008	2009	2010	2011	2012
1	Náklady celkem	3 840 643	4 226 563	4 569 676	4 902 248	5 322 358
2	z toho odpisy a ZC maj. pořizované z dotace	239 196	265 715	286 343	334 828	356 343
3	převody do FPP, FÚUP, stip. a soc. fondu	271 294	346 676	368 508	448 164	509 619
4	Náklady bez dotačních odpisů a tvorby fondů (ř.1-2-3)	3 330 153	3 614 172	3 914 825	4 119 256	4 456 396
5	meziroční nárůst na ř. 4 (náklady snížené o dot. odpisy a převody do fondů, ř.4)	1,05	1,09	1,08	1,05	1,08
	podíl ř. 4/ř.1	0,87	0,86	0,86	0,84	0,84
	dopočet	0,13	0,14	0,14	0,16	0,16

Komentář k tabulce MU 14:

- *) Ř.1 – oproti účetnictví se liší o částku 14 tis. Kč – jedná se o chybu v účetnictví, kdy byla spotřeba chemikálií nesprávně zaúčtována na analytický účet pro stipendia
 Ř. 45 – částka se oproti účetnictví liší o 30 tis. Kč, což jsou nesprávně zaúčtované náklady na analytický účet pro stipendia
 Ř. 54 – částka se oproti účetnictví liší o 16 tis. Kč - jedná se o chybu v účetnictví, kdy byl náklad nesprávně zaúčtován na analytický účet pro stipendia
 Ř. 61 – obsahuje smluvní pokuty a úroky z prodlení (v r. 2012 35 tis. Kč), ostatní pokuty a penále (154 tis. Kč), odpis nedobytné pohledávky (768 tis. Kč), tvorbu opravných položek (343 tis. Kč), členské příspěvky (80 tis. Kč), dary (325 tis. Kč), manka a škody (93 tis. Kč).

3.2.2 Pracovníci a mzdové náklady

Přepočtený stav pracovníků za rok 2012 byl celkem 3 826, z toho 1 582 akademických pracovníků, 362 vědeckých pracovníků (nárůst o 287 zejména v souvislosti s realizací projektů OP VaVpI) a 1 882 ostatních. Mzdové náklady bez OON (včetně náhrad za dovolenou) činily 1 898 728 tis. Kč, odměny za dohody konané mimo pracovní poměr a ostatní osobní náklady činily 140 904 tis. Kč. Celkové mzdové náklady včetně OON činily 2 039 632 tis. Kč. Mzdové náklady včetně odvodů – podrobněji viz tabulka 8.

Tabulka MU 15 Vývoj počtu pracovníků a mzdových nákladů za MU

č.ř.	Ukazatel	2008	2009	2010	2011	2012
1	Průměrný evid. počet pracovníků přepočtený za rok (celkem)	3 276,85	3 396,61	3 531,65	3 686,03	3 825,74
2	z toho: akademičtí pracovníci	1 432,83	1 470,70	1 495,26	1 501,64	1 582,21
3	vědečtí pracovníci	57,31	74,16	71,61	74,51	361,83
4	ostatní	1 786,71	1 851,75	1 964,78	2 109,88	1 881,70
5	Vyplacené mzdové prostředky vč. OON celkem	1 500 218	1 627 831	1 715 826	1 880 135	2 039 632
6	mzdy bez OON vč. náhrad za nemoc ze všech zdrojů	1 417 422	1 526 586	1 604 920	1 745 566	1 898 728
7	prům. mzda (mzdy z ř.6/přepoč.poč.prac.ř.1/12) v Kč	36 046	37 454	37 870	39 464	41 359
8	nárůst prům. mzdy z ř.7 oproti předch. roku v %	7,82	3,90	1,11	4,21	4,80
9	odvody vč. tvorby sociálního fondu	516 023	530 711	580 936	619 353	666 650
10	osobní náklady (mzdy a odvody, ř.5+9)	2 016 241	2 158 542	2 296 762	2 499 488	2 706 282
11	náklady MU celkem	3 840 643	4 226 563	4 569 676	4 902 248	5 322 358
12	podíl osobních nákladů bez OON na celkových nákladech v % (ř.10/ř.11)	52,50	51,07	50,26	50,99	50,85
	<i>meziroční nárůst mezd celkem (ř. 5)</i>	8,27%	8,51%	5,41%	9,58%	8,48%
	<i>podíl osobních nákladů na nákladech celkem (ř.5/ř.11) v %</i>	39,06%	38,51%	37,55%	38,35%	38,32%
	<i>meziroční nárůst zam. (ř.1)</i>	22	120	135	154	140
	<i>meziroční nárůst zam.v %</i>	0,66%	3,65%	3,98%	4,37%	3,79%

Komentář k tabulce 8a, 8b:

Rozdíl mezi mzdovými prostředky uvedenými ve výkazu P1b-04 a vyplacenými mzdovými prostředky dle účetnictví (účet 521) činí 2 925 tis. Kč, odpovídající náhradám mzdy za dobu dočasné pracovní neschopnosti placené zaměstnavatelem, která se ve výkazu P1b-04 dle pokynů k vyplnění nezahrnuje do mzdových prostředků pro účely tohoto výkazu.

Tabulka 8 Pracovníci a mzdové prostředky za rok 2012

Tabulka 8a Pracovníci a mzdové prostředky za rok 2012 (dle zdroje financování mzdy a OON)

č.ř.	Ukazatel		Zdroj financování v tis. Kč													
			Kapitola 333 - MŠMT				VaV z ostatních zdrojů (bez operačních progr.)				Operační programy EU					
			bez VaV		VaV		VaV z národních zdrojů		VaV ze zahraničí		MŠMT OP VK		MŠMT OP VaVpl		ostatní poskytovatelé	
mzdy	OON	mzdy	OON	mzdy	OON	mzdy	OON	mzdy	OON	mzdy	OON	mzdy	OON			
		1	2	3	4	5	6	7	8	9	10	11	12	13	14	
1	vysoká škola	akademičtí pracovníci	474 609,565	28 100,327	232 194,428	1 129,692	32 217,261	445,383	5 532,374	44,550	79 253,130	9 757,083	23 837,392	5,440	2 200,224	126,310
2		vědečtí pracovníci	3 664,522	45,950	8 443,734	464,496	5 765,541	312,475	1 490,192	0,000	14 976,474	1 798,588	6 981,432	0,000	0,000	0,000
3		ostatní	377 962,629	17 058,647	68 076,059	4 547,973	44 014,831	14 081,479	11 765,008	972,134	148 653,290	29 158,794	51 129,450	6 106,984	3 909,479	1 762,717
4	KaM	8 709,927	175,817	0,000	0,000	0,000	0,000	0,000	0,000	0,000	0,000	0,000	0,000	0,000	0,000	
5	VZaLS	0,000	0,000	0,000	0,000	0,000	0,000	0,000	0,000	0,000	0,000	0,000	0,000	0,000	0,000	
6	CELKEM		864 946,643	45 380,741	308 714,221	6 142,161	81 997,633	14 839,337	18 787,574	1 016,684	242 882,894	40 714,465	81 948,274	6 112,424	6 109,703	1 889,027

Tabulka 8a pokračování tabulky

č.ř.	Ukazatel		Zdroj financování v tis. Kč								
			Fondy		Doplňková činnost		Ostatní zdroje		CELKEM		
			mzdy	OON	mzdy	OON	mzdy	OON	mzdy	OON	součet
		15	16	17	18	19	20	21	22	23	
1	vysoká škola	akademičtí pracovníci	13 235,444	116,933	3 712,218	6,093	70 951,031	4 962,067	937 743,067	44 693,878	982 436,945
2		vědečtí pracovníci	326,858	17,000	334,649	1,000	3 746,440	372,515	45 729,842	3 012,024	48 741,866
3		ostatní	47 940,084	1 894,751	22 630,041	1 478,809	91 629,177	14 861,280	867 710,048	91 923,568	959 633,616
4	KaM	0,000	0,000	5 587,747	288,980	33 247,372	809,960	47 545,046	1 274,757	48 819,803	
5	VZaLS	0,000	0,000	0,000	0,000	0,000	0,000	0,000	0,000	0,000	
6	CELKEM		61 502,386	2 028,684	32 264,655	1 774,882	199 574,020	21 005,822	1 898 728,003	140 904,227	2 039 632,230

Tabulka 8b Pracovníci a mzdové prostředky za rok 2012 (bez OON)

č.ř.	Ukazatel		kapitola 333 - MŠMT			ostatní zdroje rozpočtu VŠ			CELKEM			
			Počet pracovníků	Mzdy v tis. Kč	Průměrná měsíční mzda	Počet pracovníků	Mzdy v tis. Kč	Průměrná měsíční mzda	Počet pracovníků	Mzdy v tis. Kč	Průměrná měsíční mzda	
			1	2	3=2/12/1	4	5	6=5/12/4	7	8	9=8/12/7	
1	Vysoká škola	akademičtí pracovníci	profesoři	159,306	170 948,601	89 424	58,749	53 475,865	75 854	218,055	224 424,466	85 768
2			docenti	255,806	196 404,833	63 982	87,571	66 427,402	63 213	343,377	262 832,235	63 786
3			odborní asistenti	462,220	238 674,283	43 030	151,307	78 675,753	43 331	613,527	317 350,036	43 105
4			asistenti	147,748	51 677,041	29 147	34,099	16 536,544	40 413	181,847	68 213,585	31 260
5			lektoři	130,180	49 099,233	31 430	26,590	14 014,586	43 922	156,770	63 113,819	33 549
6			ped.prac.VaV *)	15,897	12 108,256	63 472	52,738	35 430,512	55 985	68,635	47 538,768	57 719
7			CELKEM	1 171,157	718 912,247	51 154	411,054	264 560,662	53 635	1 582,211	983 472,909	51 798
8		vědečtí pracovníci	75,563	43 153,997	47 592	286,271	129 661,204	37 744	361,834	172 815,201	39 801	
9		ostatní	981,311	402 884,693	34 213	660,985	292 010,154	36 815	1 642,296	694 894,847	35 260	
10	KaM		42,633	8 709,927	17 025	196,767	38 835,119	16 447	239,400	47 545,046	16 550	
11	VZaLS		0,000	0,000	0	0,000	0,000	0	0,000	0,000	0	
12	CELKEM		2 270,664	1 173 660,864	43 073,335	1 555,077	725 067,139	38 854,836	3 825,741	1 898 728,003	41 358,611	

*) řádek 6 - "výzkumní a vývojoví pracovníci podílející se na pedagogické činnosti" podle §70, odst (2) zák. 111/1998 Sb.

3.2.3 Stipendia

Masarykova univerzita nabízí svým studentům v souladu se svým Stipendijním řádem pět druhů mandatorních stipendií (stipendium na podporu studia v doktorském studijním programu, stipendium na podporu tvůrčí činnosti, stipendium na podporu ubytování, stipendium na podporu mobility a mimořádné stipendium) a variabilní množství stipendijních programů, které mohou podle svého uvážení vyhlášovat fakulty (v roce 2012 bylo na fakultách vyhlášeno celkem 74 stipendijních programů). Podmínky a postup pro přiznávání stipendií v uvedených stipendijních programech upravuje Stipendijní řád MU, vyplácení stipendií slouží především jako motivace a podpora vynikajících studentů univerzity. Významným povzbuzením pro studenty v jejich studijních aktivitách je každoroční udílení Ceny rektora formou stipendia pro nejlepší studenty.

Celkem bylo studentům v bakalářských, magisterských, magisterských navazujících i doktorských studijních programech na MU vyplaceno v roce 2012 formou stipendií 449,807 mil. Kč (viz tabulka 9).

V prospěchových stipendijních programech bylo na MU v roce 2012 vyplaceno 9,495 mil. Kč, v rámci podpory tvůrčí a výzkumné činnosti studentů bylo vyplaceno 35,298 mil. Kč.

Studenti Masarykovy univerzity, kteří mají trvalé bydliště mimo statutární město Brno a studují vprezenční formě studia, měli i v roce 2012 možnost požádat o stipendium na podporu ubytování. Podmínky pro přiznání stipendia na podporu ubytování jsou stanoveny ve Stipendijním řádu MU, ověřují se na základě údajů v celostátní matrice studentů a vychází z pravidel stanovených Ministerstvem školství, mládeže a tělovýchovy ČR, která jsou používána při rozdělování dotace veřejným vysokým školám na tento druh stipendií. Stipendium na podporu ubytování vyplácí MU ve dvou stipendijních obdobích (od 1. 1. do 30. 6. a od 1. 7. do 31. 12.). V obou obdobích žádají studenti o stipendium v určeném termínu prostřednictvím Informačního systému MU, kde je současně ověřováno splnění daných podmínek. V prvním stipendijním období roku 2012 činila výše stipendia na jednoho studenta 2 900 Kč, rozděleno bylo 50 724 tis. Kč mezi 17 491 studentů, ve druhém stipendijním období bylo ubytovací stipendium přiznáno 17 875 studentům, výše stipendia činila 2 840 Kč a celkem bylo vyplaceno 50 765 tis. Kč. Rozdíl v celkově vyplacené částce za rok 2012 a v částkách za jednotlivé semestry je způsoben vyplacením stipendií za podzimní semestr 2011 po přezkumném řízení v lednu 2012 a vyplacením stipendií za podzimní semestr 2012 po přezkumném řízení a odejmutí ubytovacích stipendií v lednu 2013.

Jako i v předchozích letech byl v roce 2012 na Masarykově univerzitě realizován Stipendijní program k přiznávání stipendií v případě tíživé sociální situace studenta za podmínek stanovených § 91, odst. 3, zákona o vysokých školách. V roce 2012 bylo vyplaceno 4 238 tis. Kč 250 – 270 oprávněným žadatelům. Počet studentů se mění v každém měsíci v závislosti na aktuálním splnění podmínek pro přiznání tohoto stipendia. Stipendium ve výši 1 620 Kč je studentům vypláceno měsíčně po dobu deseti měsíců. Studenti o toto stipendium žádají elektronicky v Informačním systému MU, nezbytnou součástí žádosti je však i písemné potvrzení příslušného Úřadu práce, ze kterého jednoznačně vyplývá, že příjem studenta, jak je zjišťován pro určení nároku na příspěvek na dítě, nepřesahuje součin částky životního minima rodiny a koeficientu 1,5.

Tabulka 9 Stipendia za rok 2012 (v tis. Kč)

č.ř.	Druh stipendia	Zdroje				Celkem vyplaceno	
		Príspevek / dotace MŠMT	Stipendijní fond VŠ	Ostatní	CELKEM	Studenti	Ostatní
		a	b	c	d=a+b+c	e	f
1	STIPENDIA přiznaná a vyplacená	328 466	63 441	57 898	449 807	449 805	0
2	za vynikající studijní výsledky dle § 91, odst. 2, písm. a)		9 495		9 495	9 495	
3	za vynikající vědecké, výzk., vývoj., uměl. nebo další tvůrčí výsl. přispívající k prohloubení znalostí dle § 91 odst. 2, písm. b)	2 654	3 067	1 883	7 604	7 604	
4	na výzkumnou, vývojovou a inovační činnost podle zvláštního právního předpisu, § 91, odst.2, písm. c)	27 080		614	27 694	27 694	
5	v případě tíživé sociální situace studenta dle § 91, odst. 2, písm. d)		268		268	268	
6	v případě tíživé sociální situace studenta dle § 91, odst. 3	4 238			4 238	4 238	
7	v případech zvláštního zřetele hodných dle § 91, odst. 2, písm. e)	117 984	43 980	3 748	165 728	165 712	
8	z toho ubytovací stipendium	101 489		12	101 501	101 501	
9	na podporu studia v zahraničí dle § 91, odst. 4, písm. a)	35 957	1 305	50 184	87 446	87 446	
10	z toho SOCRATES	28 625		48 995	77 620	77 620	
11	CEEPUS	46			46	46	
12	rozvojové programy	7 085			7 085	7 085	
13	na podporu studia v ČR dle § 91, odst. 4, písm. b)	3 458	840	11	4 309	4 309	
14	z toho AKTION	0			0	0	
15	CEEPUS	45			45	45	
16	rozvojové programy	1 764			1 764	1 764	
17	studentům doktorských studij. programů dle § 91, odst. 4, písm. c)	137 095	4 486	1 458	143 039	143 039	

sl.c) - ostatní : FPP (1 648 tis.), dary (1 291 tis.), dotace ze zahr. (48 637) a jiné (6 322)

3.2.4 Financování dlouhodobého majetku – investiční prostředky

Celkové kapitálové výdaje MU za rok 2012 činily 1 377 mil. Kč. Z veřejných zdrojů bylo poskytnuto 1 333 mil. Kč, z toho bylo použito 1 332 mil. Kč (včetně převodů na spolupříjemce projektů). Rozdíl tvoří vratku do veřejných rozpočtů.

Kapitálové výdaje u projektů financovaných ze strukturálních fondů byly ve výši 1 182 mil. Kč, z toho z OP VaVpl 1 157 mil. Kč, z OP VK 19 mil. Kč.

Podrobnější údaje o kapitálových výdajích na akce financované v rámci projektů z veřejných zdrojů jsou uvedeny v tabulkách 5.

Následující tabulka uvádí přehled kapitálových výdajů MU v letech 2008–2012 (dotace jsou ve výši použito, tj. snížené o vratky a převody do fondů, resp. časové rozlišení).

Tabulka MU 16 Kapitálové výdaje 2008–2012 (v tis. Kč)

č.ř.		2008	2009	2010	2011	2012
1	Kapitálové výdaje celkem	888 162	1 503 559	896 537	1 229 908	1 376 835
	z dotace + příspěvku MŠMT	535 111	794 537	347 463	299 498	146 395
	ostatní státní rozpočet a ÚSC	2 105	5 476	1 331	1 422	4 090
	ze zahraničí + FMN	1 779	9 601	85 462	21 497	-506
	z dotací EU se spoluf. ČR (strukturální fondy)			34 938	887 894	1 182 315
	NFV	246 065	608 495	210 423	0	0
	m. Brno	31 737	0	0	0	0
	vlastní zdroje (FRIM)	71 365	85 450	216 920	19 597	44 541
2	z toho Program 233 330	609 873	1 192 380	453 264	71 322	0
	dotace MŠMT	319 735	575 296	203 315	71 322	0
	NFV	246 065	608 495	210 423		
	m.Brno	31 737				
	vlastní zdroje (FRIM)	12 336	8 589	39 526		
3	z toho mimo programové financování	278 289	311 179	443 273	1 158 586	1 376 835
	dotace MŠMT *)	156 469	120 241	85 148	65 176	28 245
	příspěvek MŠMT na kapitál. výdaje *)	58 907	99 000	59 000	163 000	118 150
	ostatní státní rozpočet a ÚSC	2 105	5 476	1 331	1 422	4 090
	ze zahraničí + FMN	1 779	9 601	85 462	21 497	-506
	z dotací EU se spoluf. ČR (strukturální fondy)			34 938	887 894	1 182 315
	vlastní zdroje (FRIM) vč. předf. OP	59 029	76 861	177 394	19 597	44 541
4	z toho veřejné prostředky	538 995	809 614	469 194	1 210 311	1 332 294
	včetně převodů do fondů					
	FRIM	15 301	18 614	11 348	7 237	8 326
	FÚUP	1 491	1 323	1 282	0	472
		16 792	19 937	12 630	7 237	8 798

Kapitálové výdaje na převody podílu dotací pro spolupříjemce dotačních projektů ve výši 11 mil. Kč se v roce 2012 týkaly jen operačních programů (z toho OP VK 2 mil. Kč a OP VaVpl – projekt CEITEC 9 mil. Kč).

3.3 Analýza výnosů a nákladů KaM

Tabulka MU 17 Výnosy SKM a jejich vývoj 2008–2012 (v tis. Kč)

č.ř.		2008	2009	2010	2011	2012
1	tržby za vlastní výrobky	0	0	0	0	0
2	tržby z prodeje služeb	143 580	150 069	160 493	161 573	163 791
3	z kolejně	78 274	80 260	85 215	84 442	82 306
4	jiné ubytování	31 085	28 302	26 086	25 053	27 888
5	za stravování studentů	21 851	27 843	33 975	37 020	38 136
6	za stravování zaměstnanců	2 725	2 840	2 177	2 098	2 121
7	jiné stravování	5 742	6 881	8 507	8 418	7 591
8	za pronájmy	3 495	3 771	4 140	4 227	5 012
9	celoživotní vzdělávání	0	0	0	0	0
10	poplatky za studium v cizím jazyce	0	0	0	0	0
11	jiné	408	172	393	315	737
12	tržby za prodané zboží	10 002	10 706	11 862	11 461	10 359
13	změna stavu zásob, výrobků a zvířat	0	0	0	0	0
14	aktivace materiálu a vnitroslužeb	0	0	0	0	0
15	smluvní pokuty a úroky z prodlení	2 590	2 722	3 405	3 548	3 833
16	úroky z b. ú.	0	0	0	0	0
17	kurzové zisky	0	0	0	0	0
18	zúčtování použití fondů do výnosů ¹⁾	1 438	2 860	618	315	309
19	z fond odměn	806	0	0	0	0
20	fond sociální	592	603	618	315	309
21	FÚUP, z toho:	40	0	0	0	0
22	FÚUP-použití darů	40	0	0	0	0
23	FÚUP-použ. prostředků ze zahr.	0	0	0	0	0
24	FÚUP-použití dotací ČR	0	0	0	0	0
25	FRIM	0	2 257	0	0	0
26	stipendijní fond	0	0	0	0	0
27	FPP	0	0	0	0	0
28	ostatní výnosy	5 368	5 330	5 141	5 280	4 690
29	z příjmy pro spolřešitele	0	0	0	0	0
30	za přijímací řízení	0	0	0	0	0
31	poplatky za studium (převod do stip.f.)	0	0	0	0	0
32	zúčtování výnosů z odpisů a ZC	4 872	4 737	4 664	4 647	4 184
33	tržby z prodeje majetku	4	0	7	0	0
34	přijaté účelové příspěvky, dary	51	57	50	60	40
35	jiné	0	0	0	0	0
36	Celkem vlastní výnosy	163 033	171 744	181 576	182 237	183 022
37	dotace celkem	26 182	25 590	38 898	28 639	27 981
38	z toho: provozní dotace ze SR	26 182	25 590	38 898	28 639	27 981
39	dotace na víceleté projekty spolufin.EU	0	0	0	0	0
40	Výnosy celkem	189 215	197 334	220 474	210 876	211 003
	meziroční nárůst	1,12	1,04	1,12	0,96	1,00
	poměr vlastní výnosy z výnosů celkem	0,86	0,87	0,82	0,86	0,87

		2008	2009	2010	2011	2012
1	Výnosy celkem	189 215	197 334	220 474	210 876	211 003
2	Vlastní výnosy (bez dotací)	163 033	171 744	181 576	182 237	183 022
3	z toho zúčtování výnosů z odpisů	4 872	4 737	4 664	4 647	4 184
4	použití fondů ve výnosech	1 438	2 860	618	315	309
5	Vlastní výnosy bez dot. odp a použ. fondů	156 723	164 147	176 294	177 275	178 529
6	meziroční nárůst na ř. 5 (vlastní výnosy snížené o dot. odpisy a použití fondů)	1,08	1,05	1,07	1,01	1,01
7	index-vlastní výnosy v poměru k výnosům dle účet.celkem (ř.2/1)	0,86	0,87	0,82	0,86	0,87
8	index-očištěné vlastní výnosy v poměru k výnosům dle účet.celkem (ř.5/1)	0,83	0,83	0,80	0,84	0,85
9	výnosy z odpisů v % z výnosů celkem	2,57%	2,40%	2,12%	2,20%	1,98%

Tabulka MU 18 Náklady SKM a jejich vývoj 2008 – 2012 (v tis. Kč)

č.ř.	název	2008	2009	2010	2011	2012
1	materiál	35 815	40 958	41 550	41 023	38 877
2	z toho: drobný majetek	5 556	6 347	2 568	2 668	2 624
3	knihy a časopisy	11	25	14	21	27
4	energie	34 467	35 069	38 185	36 992	35 169
5	prodané zboží	7 052	7 380	7 451	6 988	6 297
6	opravy a údržba	20 898	22 252	27 879	11 744	18 202
7	cestovné	96	48	66	59	83
8	z toho: tuzemské	81	48	66	59	83
9	zahraniční	15	0	0	0	0
10	náklady na reprezentaci	26	23	19	7	10
11	služby	26 713	28 897	34 890	29 561	30 158
12	z toho: telefony	482	454	392	314	309
13	poštovné	45	36	43	42	48
14	nájemné	469	1 242	3 921	3 957	6 441
15	drobný nehmotný majetek-SW	15	162	83	10	99
16	konferenční poplatky	0	1	19	1	3
17	dopravné	3	15	0	0	0
18	tiskařské práce	0	0	24	3	34
19	inzerce	97	44	66	39	47
20	autorské honoráře	0	0	0	0	0
21	úklid a ostražba objektů	10 713	10 734	13 016	12 828	10 796
22	ostatní	14 889	16 209	17 326	12 367	12 381
23	osobní náklady	52 156	52 916	56 428	63 002	65 253
24	z toho: mzdové náklady	38 655	40 287	42 249	47 108	48 820
25	z toho: mzdy	37 964	38 933	40 831	45 527	47 310
26	náhrady za nemoc	x	153	121	217	235
27	OON	691	1 201	1 297	1 364	1 275
28	z toho: dohody	691	1 201	1 297	1 364	1 192
29	jiné	0	0	0	0	83
30	odvody	13 501	12 629	14 179	15 894	16 433
31	sociální náklady	1 712	1 818	1 649	1 461	1 696
32	z toho: BOZP, hygienické vybavení	228	286	48	419	400
33	vzdělávání	41	34	35	57	229
34	stravování	91	113	129	213	277
35	převod do sociálního fondu	759	782	819	457	475
36	penzijní příspěvků	593	603	618	315	309
37	jiné	0	0	0	0	5
38	daň silniční, z nemovitosti, ostatní daně a poplatky	92	71	63	63	58
39	kurzové ztráty	1	30	65	68	81
40	jiné ostatní náklady	-4 963	-4 660	-1 742	-4 809	-5 929
41	z toho: pojistné	187	206	207	198	203
42	převod dotace na spolupříjemce	0	0	0	0	0
43	technické zhodnocení do 40 tis.	13	24	20	60	18
44	pojištění majetku	0	0	0	0	0
45	stipendia	0	0	0	0	0
46	neuplatněné DPH	-5 726	-5 639	-7 280	-7 597	-7 183
47	bank. poplatky	69	69	100	107	136
48	převod do stipendijního fondu	0	0	0	0	0
49	převod do FPP	0	0	0	0	0
50	převod do FÚUP	0	0	0	0	0
51	z toho: dary	0	0	0	0	0
52	prostř. ze zahraničí	0	0	0	0	0
53	do 5% účel. prostř. ze SR	0	0	0	0	0
54	jiné	494	679	5 211	2 423	897
55	odpisy dlouhodobého majetku	11 772	12 442	13 506	13 378	12 451
56	z toho: odpisy a ZC u maj. pořiz. z dotace	4 872	4 737	4 665	4 647	4 184
57	odpisy ostatního majetku	6 900	7 705	8 841	8 731	8 267
58	jiné *)	88	40	340	1 387	719
59	celkem	185 925	197 284	220 349	199 674	203 125

meziroční nárůst

1,12 1,06 1,12 0,91 1,02

	2008	2009	2010	2011	2012
podíl dotačních odpisů (ř.64/63)	0,41	0,38	0,35	0,35	0,34
podíl nedotačních odpisů vč.ZC ((ř.65+66)/63)	0,59	0,62	0,65	0,65	0,66

č.ř.	2008	2009	2010	2011	2012	
1	Náklady celkem	185 837	197 244	220 009	199 537	203 125
2	z toho odpisy maj. pořízeného z dotace	4 872	4 737	4 665	4 647	4 184
3	převody do FPP, FÚUP, stip. a soc. fondu	759	782	819	457	475
4	Náklady bez dotačních odpisů a tvorby fondů (ř.1-2-3)	180 206	191 725	214 525	194 433	198 466
5	meziroční nárůst na ř. 4 (náklady snížené o dot. odpisy a převody do fondů, ř.4)	1,13	1,06	1,12	0,91	1,02
	podíl ř. 4/ř.1	0,97	0,97	0,98	0,97	0,98
	dopočet	0,03	0,03	0,02	0,03	0,02

*) obsahuje odpis nedobytné pohledávky (713 tis. Kč), manka a škody (6 tis. Kč)

Tabulka 10 Neinvestiční náklady a výnosy – koleje a menzy (KaM)

Tabulka 10a Neinvestiční náklady a výnosy – oblast stravování (v tis. Kč)

č.ř.	Menzy a ostatní stravovací zařízení, pro která vydalo souhlas MŠMT	Náklady celkem		Výnosy								Výsledek hospodaření	
		v hlavní činnosti	v doplňkové činnosti	v hlavní činnosti				v doplňkové činnosti				v hlavní činnosti	v doplňkové činnosti
				od studentů	od zaměstnanců	ostatní	z dotace MŠMT	celkem	od cizích strávníků	ostatní	celkem		
a	b	c	d	e	f	g	h	i	j	k	l=h-b	m=k-c	
1	Menza Vínařská	21 198	5 605	10 230	367	893	7 307	18 797	1 528	5 091	6 619	-2 401	1 014
2	Menza Moravské nám.	17 174	2 374	9 779	461	300	7 622	18 162	552	2 342	2 894	988	520
3	Menza Veveří	10 191	1 768	4 106	222	41	3 170	7 539	983	1 325	2 308	-2 652	540
4	Menza Academic restaurant	33 142	5 803	13 976	1 063	77	9 863	24 979	2 491	4 474	6 965	-8 163	1 162
5	VRS Cikháj	153	749	46	0	0	18	64	562	0	562	-89	-187
6	UC Šlapanice	188	707	0	8	0	0	8	618	2	620	-180	-87
7	Celkem	82 046	17 006	38 137	2 121	1 311	27 980	69 549	6 734	13 234	19 968	-12 497	2 962

Tabulka 10b Neinvestiční náklady a výnosy – oblast ubytování (v tis. Kč)

č.ř.	Koleje a ostatní ubytovací zařízení provozované VVŠ	Náklady celkem		Výnosy								Výsledek hospodaření	
		v hlavní činnosti	v doplňkové činnosti	v hlavní činnosti				v doplňkové činnosti				v hlavní činnosti	v doplňkové činnosti
				od studentů	od zaměstnanců	ostatní	z dotace MŠMT	celkem	od cizích ubytovaných	ostatní	celkem		
a	b	c	d	e	f	g	h	i	j	k	l=h-b	m=k-c	
1	kolej Vínařská	32 186	6 005	27 007	0	6 372	0	33 379	9 071	333	9 404	1 193	3 399
2	UNI hotely	519	1 633	0	0	146	0	146	2 700	0	2 700	-373	1 067
3	kolej Tvrdého	5 596	23	5 586	0	429	0	6 015	0	0	0	419	-23
4	kolej Kounicova	15 189	855	14 972	0	1 648	0	16 620	3 461	0	3 461	1 431	2 606
5	kolej Mánesova	5 778	186	6 090	0	712	0	6 802	246	0	246	1 024	60
6	kolej Veveří	1 143	15	1 224	0	482	0	1 706	0	0	0	563	-15
7	kolej nám. Míru	2 603	51	3 531	0	477	0	4 008	51	0	51	1 405	0
8	kolej Klácelova	4 137	39	5 168	0	481	0	5 649	23	0	23	1 512	-16
9	kolej Bratří Žůrků	9 322	585	8 725	0	1 336	0	10 061	1 619	0	1 619	739	1 034
10	kolej Sladkého	8 480	410	6 788	0	3 029	0	9 817	597	0	597	1 337	187
11	kolej Lomená	2 183	234	3 214	0	309	0	3 523	497	0	497	1 340	263
12	VRS Cikháj	134	772	0	0	39	0	39	598	0	598	-95	-174
13	UC Šlapanice	831	2 811	0	0	560	0	560	2 153	50	2 203	-271	-608
14	nájemní byty v CRA	2 353	0	0	0	1 762	0	1 762	0	0	0	-591	0
15	Celkem	90 454	13 619	82 305	0	17 782	0	100 087	21 016	383	21 399	9 633	7 780

Komentář k tabulce 10a

1. V tabulce jsou uvedeny i provozy VRS Cikháj a UC Šlapanice, které slouží jako rekreační a výuková střediska a nejsou určeny přímo pro ubytování a stravování studentů.
2. Ve sloupci "g" je uvedena dotace na stravování studentů ve výši 18 tis. Kč, která byla proučtována na středisku VRS Cikháj z důvodu konání výukových pobytů studentů. Dotace byla na zařízení poskytnuta ve výši odpovídající součinu odebraných jídel studenty x 17,95 Kč. V nákladech těchto zařízení jsou poměrnou částí (3% na UC Šlapanice, 2% na VRS Cikháj) zahrnuty i režijní náklady střediska "ředitelství", které zajišťuje administrativní služby pro celou SKM.
3. Do celkových neinvestičních nákladů menz jsou v souladu s Pravidly hospodaření SKM pro rok 2012 zahrnuty náklady režijního střediska (ředitelství) ve výši 25%.
4. Pod menzami jsou nákladově i výnosově zahrnuta bufetová zařízení.
5. Náklady i výnosy jsou bez DPH.
6. Průměrná cena jídla – ceny jídel jsou v tzv. bezlimitním režimu, kalkulace na porci je počítána na průměrnou spotřebu potravin, příspěvek na provozní náklady a 20% DPH.
7. Jedná-li se o cizí strážníky, je cena navýšena o zisk.
8. V ostatních výnosech je zahrnuto i krytí dotačních odpisů, jež jsou v nákladech daných provozů.

Komentář k tabulce 10b

1. Ostatní výnosy jsou výnosy z pronájmů, úhrady dotačních odpisů, škod, mank, penále apod.
2. V doplňkové činnosti jsou zahrnuty veškeré příjmy z prodeje pokojů formou hotelového ubytování a doplňkový prodej, je-li na kolejích či hotelích.
3. Náklady i výnosy jsou očištěny od DPH.
4. Cena lůžka pro studenta na jednotlivých kolejích se odvíjí od vybavenosti pokojů, od vzdálenosti od fakult a od dostupnosti kolejí k MHD. Koleje, které jsou ve středu města s bezproblémovou dostupností k MHD a k výukovým místům, jsou cenově dražší než koleje na okraji města. Koleje jsou rozděleny zhruba na tři kategorie – samostatné pokoje s vlastním soc. zařízením, pokoje v buňkách se soc. zařízením a pokoje se společným soc. zařízením. Vybavenost a počet lůžek na pokoji zůstávají základními kritérii při stanovování ceny.
5. V nákladech jednotlivých ubytovacích zařízení jsou poměrnou částí zahrnuty i režijní náklady střediska "ředitelství", které zajišťuje administrativní služby pro celou SKM. Pro ubytovací provoz jako celek byl dle Pravidel hospodaření SKM pro rok 2012 stanoven podíl ve výši 70%.
6. Od října 2012 byla ubytovací kapacita rozšířena o nájem 68 bytových jednotek o velikosti 1+kk a dvou byt. jednotek 3+kk v kampusu v Brně, Bohunicích - Campus residential area. Cena za pronájem se odvíjí od ceny, kterou platí SKM MU vlastníkovému objektu a odpovídá vyšší kvalitě vybavení bytových jednotek.
7. V tabulce jsou uvedeny provozy VRS Cikháj a UC Šlapanice, které slouží jako rekreační a výuková střediska a nejsou určeny přímo pro ubytování a stravování studentů. V nákladech těchto zařízení jsou poměrnou částí (3% na UC Šlapanice, 2% na VRS Cikháj) zahrnuty i režijní náklady střediska "ředitelství", které zajišťuje administrativní služby pro celou SKM.

3.4 Analýza výnosů a nákladů MU bez KaM

Tabulka MU 19 Výnosy MU bez SKM a jejich vývoj 2008–2012 (v tis. Kč)

č.ř.		2008	2009	2010	2011	2012
1	tržby za vlastní výroby	9 558	11 752	11 654	10 520	10 813
2	tržby z prodeje služeb	243 955	265 716	286 387	289 366	303 199
3	z toho: kolejně	0	0	0	0	0
4	jiné ubytování	0	0	0	213	521
5	za stravování studentů	0	0	0	0	0
6	za stravování zaměstnanců	0	0	0	0	0
7	jiné stravování	0	0	0	0	0
8	za pronájmy	4 227	4 713	4 654	5 588	5 654
9	celoživotní vzdělávání	53 123	53 647	53 017	59 268	60 314
10	poplatky za studium v cizím jazyce	63 371	68 303	74 186	86 742	102 170
11	jiné	123 233	139 053	154 531	137 554	134 540
12	tržby za prodané zboží	694	1 561	389	448	365
13	změna stavu zásob, výrobků a zvířat	1 586	2 697	962	1 815	-119
14	aktivace materiálu a vnitroslužeb	241	706	418	491	365
15	smluvní pokuty a úroky z prodlení	2 500	1 151	4 667	-1 060	169
16	úroky z b. ú.	46 727	16 298	16 077	23 141	32 156
17	kurzové zisky	472	952	104	673	494
18	zúčtování použití fondů do výnosů ¹⁾	139 916	164 854	263 118	319 402	319 784
19	z toho: fond odměn	5 258	5 665	5 448	9 819	6 986
20	fond sociální	21 333	23 113	25 236	20 287	16 956
21	FÚUP, z toho:	47 097	66 444	89 785	101 270	86 700
22	FÚUP-použití darů	21 496	36 471	45 016	38 948	24 832
23	FÚUP-použ. prostředků ze zahr.	17 815	21 206	30 291	46 098	55 781
24	FÚUP-použití dotací ČR	7 787	8 767	14 477	16 223	6 087
25	FRIM	0	0	0	0	0
26	stipendijní fond	15 139	31 274	44 656	55 434	63 441
27	FPP	51 087	38 357	97 994	132 592	145 702
28	ostatní výnosy	341 328	402 981	449 957	488 613	558 779
29	z toho: příjmy pro spoluřešitele	38 208	52 925	65 554	73 481	103 155
30	za přijímací řízení	25 381	26 748	28 325	30 094	29 930
31	poplatky za studium (převod do stip.f.)	36 989	48 821	55 075	64 965	69 009
32	zúčtování výnosů z odpisů a ZC	234 566	260 978	281 707	330 181	352 454
33	tržby z prodeje majetku	788	776	1 635	550	9 816
34	přijaté účelové příspěvky, dary	48 464	62 438	36 765	38 655	37 839
35	jiné	156	217	314	443	1 109
36	Celkem vlastní výnosy	836 385	932 098	1 072 447	1 173 055	1 274 769
37	dotace celkem	2 918 982	3 168 353	3 347 877	3 586 870	3 935 531
38	z toho: provozní dotace ze SR	2 913 670	3 110 265	3 164 875	3 166 580	3 142 783
39	dotace na víceleté projekty spolufin. EU	5 312	58 088	183 001	420 290	792 748
40	Výnosy celkem	3 755 367	4 100 451	4 420 323	4 759 925	5 210 300
	meziroční nárůst	1,07	1,09	1,08	1,08	1,09
	poměr vlastní výnosy z výnosů celkem	0,22	0,23	0,24	0,25	0,24

		2008	2009	2010	2011	2012
1	Výnosy celkem	3 755 367	4 100 451	4 420 323	4 759 925	5 210 300
2	Vlastní výnosy (bez dotací)	836 385	932 098	1 072 447	1 173 055	1 274 769
3	z toho zúčtování výnosů z odpisů	234 566	260 978	281 707	330 181	352 454
4	použití fondů ve výnosech	139 916	164 854	263 118	319 402	319 784
5	Vlastní výnosy bez dot. odp.a použ. fondů	461 903	506 266	527 622	523 472	602 531
6	meziroční nárůst na ř. 5 (vlastní výnosy snížené o dot. odpisy a použití fondů)	1,14	1,10	1,04	0,99	1,15
7	index-vlastní výnosy v poměru k výnosům dle účet. celkem	0,22	0,23	0,24	0,25	0,24
8	index-očištěné vlastní výnosy v poměru k výnosům dle účet. celkem (ř.5/1)	0,12	0,12	0,12	0,11	0,12
9	výnosy z odpisů v % z výnosů celkem	6,25%	6,36%	6,37%	6,94%	6,76%

¹⁾ odstupně, do r. 2004 i autorské honoráře a civilní služba

Tabulka MU 20 Náklady a jejich vývoj 2008–2012, MU bez SKM (v tis. Kč)

č.ř.	název	2008	2009	2010	2011	2012
1	materiál	241 656	256 939	299 646	244 875	274 250
2	z toho: drobný majetek	109 403	103 817	135 646	81 534	103 840
3	knihy a časopisy	30 166	31 512	29 593	33 254	30 950
4	energie	79 369	94 513	102 874	93 472	115 179
5	prodané zboží, materiál	844	1 504	486	504	437
6	opravy a údržba	52 456	43 534	51 496	51 624	50 600
7	cestovné	68 519	70 601	69 968	74 345	85 545
8	z toho: tuzemské	11 242	12 132	11 254	11 676	12 076
9	zahraniční	57 277	58 469	58 714	62 669	73 469
10	náklady na reprezentaci	2 473	2 568	2 662	2 403	2 531
11	služby	263 341	301 244	326 650	325 185	333 714
12	z toho: telefony	7 975	7 371	7 450	6 108	5 446
13	poštovné	5 021	5 615	5 235	5 465	5 123
14	nájemné	27 614	35 101	41 768	40 791	42 207
15	drobný nehmotný majetek-SW	4 322	6 907	5 067	4 200	6 162
16	konferenční poplatky	2 137	3 096	2 697	2 796	2 551
17	dopravné	4 757	6 267	7 806	9 332	7 276
18	tiskařské práce	21 497	26 184	21 876	20 426	19 542
19	inzerce	3 353	2 330	2 432	2 261	2 182
20	autorské honoráře	1 899	1 365	1 412	1 590	964
21	úklid a ostraha objektů	30 490	34 283	35 942	36 646	32 518
22	ostatní	154 276	172 725	194 965	195 570	209 741
23	osobní náklady	1 935 738	2 075 093	2 208 236	2 419 031	2 622 041
24	z toho: mzdové náklady	1 461 563	1 587 544	1 673 577	1 833 027	1 990 812
25	z toho: mzdy	1 379 458	1 485 512	1 562 319	1 696 895	1 848 844
26	náhrady za nemoc	x	1 988	1 649	2 927	2 339
27	OON	82 105	100 044	109 609	133 205	139 629
28	z toho: dohody	81 654	99 517	108 771	132 762	138 956
29	jiné	451	527	838	443	674
30	odvody	474 175	487 549	534 659	586 002	631 229
31	sociální náklady	67 784	75 993	84 028	58 911	63 081
32	z toho: BOZP, hygienické vybavení	3 807	3 956	4 436	4 624	4 716
33	vzdělávání	2 624	2 702	2 450	2 145	3 293
34	stravování	12 126	16 179	20 110	21 072	21 416
35	převod do sociálního fondu	27 588	29 751	31 279	16 999	18 513
36	penzijní připojištění	21 332	23 113	25 236	13 279	13 835
37	jiné	307	292	517	792	1 309
38	daň silniční, z nemovitosti, ostatní daně a poplatky	348	360	482	315	995
39	kurzové ztráty	3 666	4 537	4 512	4 704	5 023
40	jiné ostatní náklady	640 053	781 201	859 056	1 040 851	1 166 451
41	z toho: pojistné	6 991	8 147	8 421	8 492	8 960
42	převod dotace na spolupříjemce	44 908	77 424	96 867	156 683	192 392
43	technické zhodnocení do 40 tis.	4 712	3 726	3 668	2 745	2 984
44	pojištění majetku	1 834	1 840	2 096	2 095	2 207
45	stipendia	319 803	355 078	396 367	422 266	449 806
46	neuplatněné DPH	9 958	10 023	10 399	10 503	11 332
47	bank. poplatky	3 712	3 415	2 652	2 503	2 526
48	převod do stipendijního fondu	36 973	48 821	55 075	64 965	68 871
49	převod do FPP	129 243	177 254	183 835	224 049	301 137
50	převod do FÚUP	76 731	90 068	97 500	141 694	120 623
51	z toho: dary	37 598	48 267	26 950	27 149	23 669
52	prostř. ze zahraničí	29 449	26 352	55 640	108 135	64 808
53	do 5% účel. prostř. ze SR	9 684	15 449	14 910	6 410	32 146
54	jiné	5 188	5 406	2 176	4 856	5 613
55	odpisy dlouhodobého majetku	296 290	319 447	338 053	384 481	397 435
56	z toho: odpisy a ZC u maj. pořiz. z dotace	234 324	260 978	281 678	330 181	352 159
57	odpisy ostatního majetku	61 924	57 242	56 242	54 156	45 252
58	zůst. cena vyřazeného ost. majetku	42	1 227	133	144	24
59	zůst. cena prodaného majetku	6	0	149	0	871
60	daň z příjmu	0	0	0	0	0
61	jiné	2 173	1 745	1 029	1 873	1 080
62	celkem	3 654 716	4 029 279	4 349 327	4 702 574	5 119 233
<i>meziroční nárůst</i>		<i>1,07</i>	<i>1,10</i>	<i>1,08</i>	<i>1,08</i>	<i>1,09</i>

	2008	2009	2010	2011	2012
<i>podíl dotačních odpisů (ř.64/63)</i>	<i>0,79</i>	<i>0,82</i>	<i>0,83</i>	<i>0,86</i>	<i>0,89</i>
<i>podíl nedotačních odpisů vč. ZC ((ř.65+66)/63)</i>	<i>0,21</i>	<i>0,18</i>	<i>0,17</i>	<i>0,14</i>	<i>0,11</i>

č.ř.	2008	2009	2010	2011	2012	
1	Náklady celkem	3 654 716	4 029 279	4 349 327	4 702 574	5 119 230
2	z toho odpisy maj. pořiz. z dotace	234 324	260 978	281 678	330 181	352 159
3	převody do FPP, FÚUP, stip. a soc. fondu	270 535	345 894	367 689	447 707	509 144
4	Náklady bez dotačních odpisů a tvorby fondů (ř.1-2-3)	3 149 857	3 422 407	3 699 960	3 924 686	4 257 927
5	meziroční nárůst na ř. 4 (náklady snížené o dot. odpisy a převody do fondů, ř.4)	1,04	1,09	1,08	1,06	1,08
	podíl ř. 4/ř.1	0,86	0,85	0,85	0,83	0,83
	dopočet	0,14	0,15	0,15	0,17	0,17

4. Vývoj a konečný stav fondů

Významným ukazatelem hospodaření je stav fondů, které jsou tvořeny v souladu se zákonem č. 111/1998 Sb., o vysokých školách. Celkový objem prostředků na jednotlivých fondech MU k 31. 12. 2012 činí 1 678 mil. Kč. Vývoj fondů v letech 2008–2012 je uveden v tabulkách 11, 11a až 11h.

Tabulka 11 Fondy (v tis. Kč)

č.ř.	Název údaje	poč. stav. k 1.1.	tvorba		čerpání (+)	zůstatek k 31.12.	návrh na příděl z HV 2012
			celkem (+)	z toho přiděl ze zisku			
		a	b	c	d	e=a+b-d	
1	Fondy celkem	1 404 508	643 481	68 553	370 181	1 677 808	98 944
2	v tom: Fond rezervní	121 686	10 823	10 823	4 502	128 007	13 977
3	Fond reprodukce investičního majetku	416 635	111 883	48 469	44 541	483 977	72 466
4	Stipendijní fond	98 764	68 871	–	63 440	104 195	
5	Fond odměn	47 110	9 261	9 261	6 986	49 385	12 501
6	Fond účelově určených prostředků	159 642	122 518	–	86 745	195 415	
6a	z toho: na jednotlivé projekty VaV či výzkumné záměry	4 352	25 665	–	2 543	27 474	
6b	jiné podpory z veřejných prostředků	3 905	6 953	–	3 588	7 270	
7	Fond sociální	33 656	18 988	–	17 265	35 379	
8	Fond provozních prostředků	527 015	301 137	0	146 702	681 450	

V tvorbě fondu odměn, rezervního fondu a fondu reprodukce investičního majetku (FRIM) se projevilo průčtování hospodářského výsledku za rok 2011 ve výši 68,553 mil. Kč. Důvodem tvorby rezervního fondu a FRIM byla zejména potřeba vytvořit zdroje na předfinancování a spolufinancování projektů z operačních programů.

Tabulka 11a Rezervní fond (v tis. Kč)

		2008	2009	2010	2011	2012
Stav k 1.1.		96 319	96 319	117 502	124 702	121 686
Tvorba	ze zisku		21 183	8 200	9 244	10 823
	z fondu reprodukce inv. majetku					
	z fondu odměn					
	z fondu provozních prostředků					
Celkem		0	21 183	8 200	9 244	10 823
Čerpání	krytí ztrát minulých účetních období					
	do fondu reprodukce inv. majetku				7 000	
	do fondu odměn					
	do fondu provozních prostředků					
	ostatní užití *)			1 000	5 260	4 502
Celkem		0	0	1 000	12 260	4 502
Stav k 31.12.		96 319	117 502	124 702	121 686	128 007

*) použito na předfinancování projektů z operačních programů (tj. fyzicky převedeno na samostatný účet projektu) ve výši 19 094 tis. Kč a sníženo o vratky zpět do fondu po obdržení finančních prostředků od poskytovatele OP ve výši 14 592 tis. Kč.

Tabulka 11b Fond reprodukce investičního majetku (v tis. Kč)

		2008	2009	2010	2011	2012
Stav k 1.1.		268 505	334 270	403 738	307 145	416 635
Tvorba	z odpisů ¹⁾	68 825	64 947	65 083	62 886	53 483
	ze zisku	61 842	70 130	43 383	51 812	48 469
	příjmy z prodeje nehm. a hmot. dlouhodobého majetku ²⁾					
	ze zůstatku příspěvku	5 757	18 614	11 348	7 237	8 326
	zůstat. cena nehm. a hmot. dlouhodobého majetku ³⁾	223	1 227	254	152	605
	ostatní příjmy celkem	483		259		
	Převod z fondů celkem	0	0	0	7 000	1 000
	v tom: z fondu odměn					
	z fondu provozních prostředků					1 000
	z rezervního fondu				7 000	
	Celkem	137 130	154 918	120 327	129 087	111 883
Čerpání	Investiční celkem	71 365	83 193	216 920	19 597	44 541
	v tom: stavby	45 304	26 974	80 478	21 927	29 384
	stroje a zařízení	22 407	34 717	10 761	18 664	19 037
	nákupy nemovitostí	2 820		419	4 592	27 000
	SW	700	6 044	2 494	717	3 069
	umělecká díla	134	1 787	2 984	999	171
	předfinancování projektů OP ⁴⁾		13 671	119 784	-27 302	-97 552
	ostatní inv. užití ⁵⁾					63 432
	Neinvestiční celkem	0	2 257	0	0	0
	Převod do fondů celkem	0	0	0	0	0
	v tom: do fondu odměn					
do fondu provozních prostředků						
do rezervního fondu						
	Celkem	71 365	85 450	216 920	19 597	44 541
Stav k 31.12.		334 270	403 738	307 145	416 635	483 977

¹⁾ včetně opravy tvorby FRIM z odpisů předch. roku v důsledku změny podílu pořizovací ceny majetku financovaného z FRIMu ve výši – 36 tis.

²⁾ Tržby z prodeje dl. majetku nejsou dle zákona o VŠ ani dle vnitřní normy MU zdrojem FRIM (účtují se do výnosů 6*, zdrojem fondu může být až následná tvorba z HV).

³⁾ Zůst.cena vyřazeného majetku (24 tis. Kč ú.551* a 4 tis. Kč ú.548) a zůst. cena prodaného majetku (577 tis. Kč), který nebyl pořízen z dotace

⁴⁾ Jedná se o předfinancování projektu OPPI ve výši 5 867 mil. Kč, dále o vrácení prostředků, které byly v minulých obdobích použity na předfinancování dotačních projektů a po proplacení dotace od poskytovatelů byly zpětně vráceny do FRIM z projektového účtu (-34 200 tis. Kč z FMN – Telč, -5 562 tis. Kč z OP ŽP) a dále v rámci OP VaVpl buď o navrácení předfinancování projektů do FRIM nebo o přeúčtování některých výdajů z „předfinancování“ do „sporných výdajů“.

⁵⁾ kapitálové výdaje na projektové práce, související s realizací projektů OP VaVpl, u kterých nebylo s konečnou platností rozhodnuto, zda mohou být uplatněny jako způsobilé výdaje projektů z dotace (tzv. „sporné výdaje“)

Od 1. 1. 2005 se v souvislosti s účinností změny § 38 vyhlášky č. 504/2002 Sb. netvoří FRIM z odpisů majetku, který byl pořízen z dotace. Celkové účetní odpisy v roce 2012 činily 410 mil. Kč, ale na tvorbě FRIM se podílely jen částkou 53 mil. Kč (tj. 13 % z celkových odpisů). Dalším zdrojem FRIM bylo průčtování HV za rok 2011 ve výši 49 mil. Kč, převod 1 mil. Kč z FPP a převod zůstatku investičního příspěvku 8 mil. Kč.

Tabulka 11c Stipendijní fond (v tis. Kč)

		2008	2009	2010	2011	2012
Stav k 1.1.		39 452	61 268	78 815	89 233	98 764
Tvorba	poplatky za studium dle § 58 zákona 111/1998 Sb.	36 955	48 821	55 075	64 965	68 871
	daňově uznatelné výdaje podle zák. 586/1992 Sb. o daních z příjmů					
	ostatní příjmy					
	Celkem	36 955	48 821	55 075	64 965	68 871
Čerpání	Celkem	15 139	31 274	44 657	55 434	63 440
Stav k 31.12.		61 268	78 815	89 233	98 764	104 195

Fond je po změně metodiky účtování tvorby kryt i neuhrazenými pohledávkami, a to ve výši 21 774,93 tis. Kč (20,9 %).

Tabulka 11d Fond odměn (v tis. Kč)

		2008	2009	2010	2011	2012
Stav k 1.1.		21 972	25 710	32 672	46 864	47 110
Tvorba	ze zisku	9 802	12 627	19 639	10 066	9 261
	z rezervního fondu					
	z fondu reprodukce inv. majetku					
	z fondu provozních prostředků					
	ostatní příjmy					
	Celkem	9 802	12 627	19 639	10 066	9 261
Čerpání	mzdové náklady	6 064	5 665	5 447	9 820	6 986
	do rezervního fondu					
	do fondu reprodukce inv. majetku					
	do fondu provozních prostředků					
	ostatní užití					
	Celkem	6 064	5 665	5 447	9 820	6 986
Stav k 31.12.		25 710	32 672	46 864	47 110	49 385

Tabulka 11e Fond účelově určených prostředků za rok 2012 (v tis. Kč)

Položka		Neinvestice	Investice	Celkem
Stav k 1.1.	dary ¹⁾	27 913	0	27 913
	účel. prostředky ze zahr. § 18 odst. 9 b), zák. č. 111/1998 Sb. ²⁾	123 472	0	123 472
	účel. prostř. na VaV kap. 333-MŠMT, § 18, odst. 9 c), zák. č. 111/1998 Sb. ³⁾	4 352	0	4 352
	účel. prostř. z jiné podpory z veř. prostř., § 18 odst. 9 c), zák. č. 111/1998 Sb. ⁴⁾	3 892	13	3 905
	Celkem	159 629	13	159 642
Tvorba	dary ¹⁾	30 099		30 099
	účel. prostředky ze zahr., § 18, odst. 9 b), zák. č. 111/1998 Sb. ²⁾	59 801		59 801
	účel. prostř. na VaV kap. 333-MŠMT, § 18, odst. 9 c), zák. č. 111/1998 Sb. ³⁾	25 193	473	25 666
	účel. prostř. z jiné podpory z veř. prostř., § 18, odst. 9 c), zák. č. 111/1998 Sb. ⁴⁾	6 953		6 953
	Celkem	122 046	473	122 519
Čerpání	dary ¹⁾	27 502		27 502
	účel. prostředky ze zahr. § 18, odst. 9 b), zák. č. 111/1998 Sb. ²⁾	53 112		53 112
	účel. prostř. na VaV kap. 333-MŠMT, § 18, odst. 9 c), zák. č. 111/1998 Sb. ³⁾	2 543		2 543
	účel. prostř. z jiné podpory z veř. prostř., § 18, odst. 9 c), zák. č. 111/1998 Sb. ⁴⁾	3 576	13	3 589
	Celkem	86 733	13	86 746
Stav k 31.12.	dary ¹⁾	30 510	0	30 510
	účel. prostředky ze zahr., § 18, odst. 9 b), zák. č. 111/1998 Sb. ²⁾	130 161	0	130 161
	účel. prostř. na VaV kap. 333-MŠMT, § 18, odst. 9 c), zák. č. 111/1998 Sb. ³⁾	27 002	473	27 475
	účel. prostř. z jiné podpory z veř. prostř., § 18, odst. 9 c), zák. č. 111/1998 Sb. ⁴⁾	7 269	0	7 269
	Celkem	194 942	473	195 415

¹⁾ účelově určené dary § 18, odst. 9 a) zák. č. 111/1998 Sb.

²⁾ účelově určené peněžní prostředky ze zahraničí § 18, odst. 9 b), zák. č. 111/1998 Sb.

³⁾ účelově určené prostředky na VaV kapitoly 333-MŠMT, § 18, odst. 9 c), zák. č. 111/1998 Sb.

⁴⁾ účelově určené prostředky z jiné podpory z veř. prostředků, § 18, odst. 9 c), zák. č. 111/1998 Sb.

Poznámka:

Do FÚUP je možno převádět i prostředky ze zahraničí (i z jiných než jen dotačních zdrojů) a dále prostředky ze SR, které MU nevykazuje jako dotace (tj. kdy MU je spolupříjemce/partner dotačního projektu a přijaté prostředky včetně FÚUP zúčtovává s příjemcem).

V souladu s § 18 zákona č. 111/1998 Sb., o vysokých školách, v platném znění, tvořila MU k 31. 12. 2012 fond účelově určených prostředků z darů a nadačních příspěvků (s výjimkou darů určených na pořízení a technické zhodnocení dlouhodobého majetku), ze zůstatku účelově určených peněžních prostředků ze zahraničí a z účelově určených veřejných prostředků ČR, které nemohly být použity v rozpočtovém roce, ve kterém byly poskytnuty (v souladu s § 18, odst. 8, zákona do výše 5 % objemu prostředků poskytnutých v daném roce), ve výši 122 519 tis. Kč.

Tvorba fondu z dotací ČR celkem byla ve výši 32 619 tis. Kč (z toho 30 612 tis. Kč z dotací, u kterých je MU příjemcem), z toho z dotací poskytnutých MŠMT byla ve výši 26 665 tis. Kč (z toho z dotací na VaV 25 666 tis. Kč).

Použití fondu vytvořeného z dotací ČR v předchozím období bylo ve výši 6 132 tis. Kč, z toho na financování aktivit VaV v částce 5 375 tis. Kč (vč. 13 tis. Kč na financování kapitálových výdajů projektů, u kterých není MU příjemcem dotace) a 757 tis. Kč bylo použito na financování programu Erasmus.

V částce použití fondu účelově určených prostředků jsou i vratky do státního rozpočtu ve výši 39 962,29 Kč (z toho vratky MŠMT 381,10 Kč, GA ČR 29 024,19 Kč a dále vratka 10 557 Kč u projektu VaV, u kterého je MU spolupříjemcem).

*) Nedočerpané finanční prostředky z FÚUP byly poukázány na účet MŠMT ČR, č. ú. 19-821001/0710, var. symbol 17, dne 7. 2. 2013.

***) Nedočerpané finanční prostředky z FÚUP byly poukázány na účet GA ČR, č. ú. 6015-22422001/0710, var. symbol 00216224, dne 14. 2. 2013.

Tabulka 11f Fond sociální (v tis. Kč)

		2008	2009	2010	2011	2012
Stav k 1.1.		17 319	23 741	30 558	36 802	33 656
Tvorba	Příděl podle § 18 odst. 12, zák. č. 111/1998 Sb.	28 347	30 533	32 098	17 456	18 988
Čerpání	na penzijní připojištění zaměstnanců	21 925	23 716	25 854	13 594	14 144
	stravování zaměstnanců				7 008	3 121
	Celkem	21 925	23 716	25 854	20 602	17 265
Stav k 31.12.		23 741	30 558	36 802	33 656	35 379

MU začala tvořit sociální fond od 1. 1. 2006, a to do roku 2010 ve výši 2 % a od roku 2011 ve výši 1 % z hrubých mezd (bez dohod konaných mimo pracovní poměr). Fond byl použit zejména na příspěvky zaměstnavatele na penzijní připojištění zaměstnanců, doplňkově jako zdroj na náklady související se stravováním. Zůstatek fondu představuje zejména rozdíl mezi tvorbou z mezd všech zaměstnanců a použitím na příspěvek na penzijní připojištění jen těm zaměstnancům, kteří mají uzavřenou smlouvu o penzijním připojištění. Fond byl vytvořen ve výši 18 988 tis. Kč a použit na příspěvky zaměstnavatele na penzijní připojištění kmenových zaměstnanců ve výši 14 144 tis. Kč a na stravování ve výši 3 121 tis. Kč. Fond je kryt peněžními prostředky na samostatném bankovním účtu.

Tabulka 11g Fond provozních prostředků (v tis. Kč)

		2008	2009	2010	2011	2012
Stav k 1.1.		132 665	210 820	349 717	435 558	527 015
Tvorba	ze zůstatku příspěvku	129 242	177 254	183 835	224 049	301 137
	ze zisku					
	z fondu reprodukce inv. majetku					
	z fondu odměn					
	z rezervního fondu					
	ostatní příjmy					
	Celkem	129 242	177 254	183 835	224 049	301 137
Čerpání	na provozní náklady dle vnitřního předpisu VŠ	51 087	38 357	97 994	132 592	145 702
	do fondu reprodukce inv. majetku					1 000
	do fondu odměn					
	do rezervního fondu					
	ostatní užití					
	Celkem	51 087	38 357	97 994	132 592	146 702
Stav k 31.12.		210 820	349 717	435 558	527 015	681 450

Od roku 2006 mají vysoké školy nárok na příspěvek ze státního rozpočtu na vzdělávací a vědeckou, výzkumnou, vývojovou, uměleckou nebo další tvůrčí činnost (dále jen „příspěvek“) s možností převést zůstatek příspěvku do Fondu provozních prostředků.

Tvorba fondu provozních prostředků odpovídá výši nepoužitých přidělených veřejných prostředků formou neinvestičního příspěvku MŠMT za rok 2012 v celkové výši 301 137 tis. Kč. Kromě zůstatku z ukazatele A+K ve výši 296 801 tis. Kč bylo převedeno 4 110 tis. Kč z ukazatele C – doktorská stipendia, 1 304 Kč z ukazatele D – krátkodobé pobyty zahraničních studentů, 170 tis. z ukazatele S – sociální stipendia a 54 tis. Kč z ukazatele U – ubytovací stipendia.

Výše tvorby FPP souvisí s několika skutečnostmi. Po celý rok 2012 byly jednotlivé součásti MU vedeny k efektivnímu a hospodárnému zacházení s veřejnými prostředky a k výrazné úspoře došlo i v souvislosti s realizací veřejných zakázek, díky nimž se Masarykově univerzitě podařilo vysoutěžit nižší ceny řady služeb a komodit. Nad to byla na konci roku 2012 na základě podnětu MŠMT upravena Žádost o snížení příspěvku za účelovou dotaci na spolufinancování projektů OP VaVpl v PO 4 o 31 mil. Kč oproti původnímu plánu a MU se rozhodla převést tyto prostředky do FPP k použití v roce 2013. Stejný postup MU zvolila v případě absolutního navýšení příspěvku o 12 mil Kč ze strany MŠMT v prosinci 2012.

Pro financování hlavní činnosti MU byly využity i jiné zdroje, zejména z FPP vytvořeného v předchozích letech (ve výši 146 mil. Kč). Rozhodnutí MŠMT o skutečné výši příspěvku MŠMT na rok 2012 obdržela MU až v samém závěru roku (uvolnění vázaných prostředků ve výši 25 % příspěvku a navýšení z rozpuštěných rezerv MŠMT). Čerpání fondu provozních prostředků bude odpovídat původnímu účelu přidělených veřejných prostředků.

Tabulka 11h Vývoj zůstatků fondů (v tis. Kč)

Vývoj fondů	2004	2005	2006	2007	2008	2009	2010	2011	2012
Fond rezervní	96 345	96 345	96 345	96 319	96 319	117 502	124 702	121 686	128 007
FRIM	214 724	206 795	242 873	268 505	334 270	403 738	307 145	416 635	483 977
Fond stipendijní	15 567	19 890	24 419	39 452	61 268	78 815	89 233	98 764	104 195
Fond odměn	12 707	16 013	19 101	21 972	25 710	32 672	46 864	47 110	49 385
FÚUP	x	30 737	41 366	52 533	82 216	107 400	118 776	159 642	195 415
Fond sociální	x	x	11 270	17 319	23 740	30 557	36 802	33 656	35 379
FPP	x	x	98 302	132 665	210 820	349 717	435 558	527 015	681 450
Celkem	339 343	369 779	533 676	628 764	834 343	1 120 400	1 159 080	1 404 508	1 677 808

index nárůstu

1,09 1,44 1,18 1,33 1,34 1,03 1,21 1,19

5. Stav a pohyb majetku a závazků

MU eviduje majetek (včetně výdajů na pořizovaný majetek, který nebyl zatím uveden do užívání) v celkovém objemu 12 762 mil. Kč v pořizovacích cenách (meziroční nárůst 10 %), z toho 12 609 mil. Kč dlouhodobého hmotného majetku a 153 mil. Kč dlouhodobého nehmotného majetku.

5.1 Přehled majetku a jeho vývoj

Tabulka MU 21 Dlouhodobý majetek vč. nedokončeného majetku (ř.1 až 28 Rozvahy) (v tis. Kč)

Druh majetku	č.ú.	Stav k 31.12.2011	Stav k 31.12.2012		
		pořizovací cena	pořizovací cena	oprávky	zůstatková cena
Dlouh. nehmotný majetek (ř.3 až 8 Rozvahy)		130 098	152 702	-117 073	35 629
z toho: nehm. výsl. výzk. a vývoje	012	808	808	-719	89
software	013	102 825	119 700	-97 797	21 903
ocenitelná práva-ost. dl. nehm. majetek	014	8 612	8 990	-3 472	5 518
ostatní nehm. dl. majetek	019	3 735	5 105	-3 396	1 709
drob. dl. nehm. majetek *)	018	12 207	11 689	-11 689	0
nedokončený	041	1 911	2 887	0	2 887
poskyt. zálohy na dlouh. nehmot. majetek	051	0	3 523	0	3 523
Dlouh. hmotný majetek (ř.11 až 20 Rozvahy)		11 441 576	12 609 299	-3 434 685	9 174 614
z toho: pozemky	031	361 778	388 201	0	388 201
um. díla	032	36 986	37 043	0	37 043
budovy, haly, stavby	021	7 539 095	7 770 817	-1 069 802	6 701 015
sam. mov. věci a soubory	022	2 824 705	3 490 945	-2 072 602	1 418 343
drob.dl.hm. majetek. **)	028	314 961	292 281	-292 281	0
ost. dl. hm. majetek **)	029	55	55		55
nedok. dlouhodob. hmot. maj.	042	295 408	566 172	0	566 172
poskyt. zálohy na dlouh. hmot. majetek	052	68 588	63 785	0	63 785
Dlouhodobý finanční majetek (ř.22 až 28 Rozvahy)		261	255	0	255
Podíly v ovládaných a řízených osobách	061	100	100	0	100
Ostatní dlouhodobý finanční majetek	069	161	155	0	155
Dlouhodobý majetek		11 571 935	12 762 256	-3 551 758	9 210 498

*) pořízený do 31. 12. 2002

**) Oprávky v účetnictví jsou zaúčtovány na účtu 082.001.

drobný nehm. majetek.	982	43 072	49 031	0	0
drobný hmotný majetek.	983	1 071 155	1 146 438	0	0

Od 1.1. 2003 došlo ke změně v účtování drobného nehmotného a hmotného majetku. Neúčtuje se na majetkové účty, ale na účty podrozvahové, tzn. že se u tohoto majetku neevidují ani neúčtují oprávky.

K nejvýznamnějším pohybům u dlouhodobého majetku:

- Nárůst dlouhodobého nehmotného majetku – software v hodnotě 16,88 mil. Kč souvisí zejména s technickým zhodnocením databázových aplikací, s pořízením výukového SW a informačního systému CEITEC.
- Přírůstek dlouhodobého nehmotného majetku – ocenitelná práva v hodnotě 0,38 mil. Kč obsahuje náklady na vynálezy a patenty.
- Hodnota ostatního dlouhodobého nehmotného majetku vzrostla o 1,37 mil. Kč.
- Přírůstek nedokončeného dlouhodobého nehmotného majetku ve výši 0,98 mil. Kč tvoří výdaje na patentová řízení.
- Zálohy na dlouhodobý nehmotný majetek – jedná se o zálohu na implementaci informačního systému projektu CEITEC.
- Pozemky – byly pořízeny pozemky v k.ú. Brno-Bohunice v hodnotě 27 mil. Kč.
- Hodnota staveb vzrostla o 231,73 mil. Kč (přírůsteky 308,2 mil. Kč a úbytek ve výši 76,47 mil. Kč) souvisí s novou výstavbou, rekonstrukcí a modernizací objektů MU a demolicí budov spojených s novou výstavbou, z toho:

Výstavba nového pavilonu A29 CETOCOEN	206,93 mil. Kč
Rekonstrukce – přístavba pav. A4 CEITEC	21,65 mil. Kč
Rekonstrukce knihovny ESF	32,01 mil. Kč
Zateplení kolejí SKM	17,44 mil. Kč

8. Hodnota dlouhodobého hmotného majetku v položce – „samostatné movité věci a soubory movitých věcí“ činí 3 490,94 mil. Kč. V průběhu roku 2012 došlo k vyřazení majetku v hodnotě 74,9 mil. Kč a přírůstku majetku v celkové hodnotě 741,14 mil. Kč. Nárůst představuje především rozšiřování přístrojového vybavení pro výuku a výzkum, technologické a přístrojové vybavení nově dokončených pavilonů UKB, dále dovybavení pracovišť jednotlivých hospodářských středisek komunikační, kancelářskou a audiovizuální technikou.
9. Úbytek na účtu drobného dlouhodobého majetku činí 22,68 mil. Kč, jedná se o drobný majetek neodepisovaný, neupotřebitelný, byl vyřazen likvidací a prodejem.
10. Zůstatek účtu 042 - nedokončený dlouhodobý hmotný majetek je 566,17 mil. Kč, z toho nejvýznamnějšími položkami jsou:
- | | |
|--|----------------|
| CESEB | 226,46 mil. Kč |
| CEITEC | 135,99 mil. Kč |
| CARLA (z toho nová výstavba 49,83 mil. Kč a ZC bourané části 0,87 mil. Kč) | 50,70 mil. Kč |
| CVIDOS(z toho nová výstavba 27,75 mil. Kč a ZC bourané části 1,72 mil. Kč) | 29,47 mil. Kč |
| CERIT (OP VaVpl, OP PI, z toho nová výstavba 58,81 mil. Kč a ZC bourané části 58,89 mil. Kč) | 117,70 mil. Kč |
11. Dlouhodobý finanční majetek:
- vklad MU do společnosti CEITEC, s.r.o., ve výši 100 tis. Kč (na základním kapitálu společnosti se MU podílí 50 %, zbývajících 50 % vložilo do společnosti Vysoké učení technické v Brně).
- obchodní podíl ve společnosti Compostela Media Universita S.L. ve výši 3 tis. EUR (75,42 tis. Kč).
- vklad do společnosti INVEA –TECH, a. s., ve výši 80 tis. Kč.

Dlouhodobý majetek v užívání má hodnotu 12 126 mil. Kč. Celkové oprávk, tj. celkové odpisy majetku, činí 3 552 mil. Kč a celková odepsanost majetku, tj. poměr celkových oprávek a majetku, činí 28,67 %.

Tabulka MU 21a Dlouhodobý majetek v užívání bez finančního majetku (v tis. Kč)

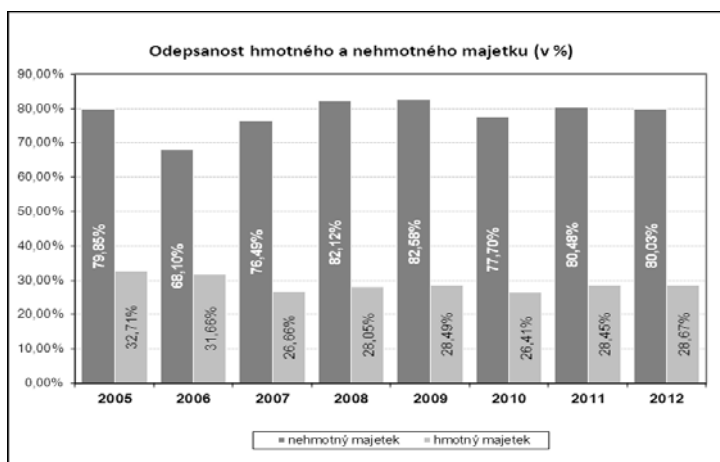
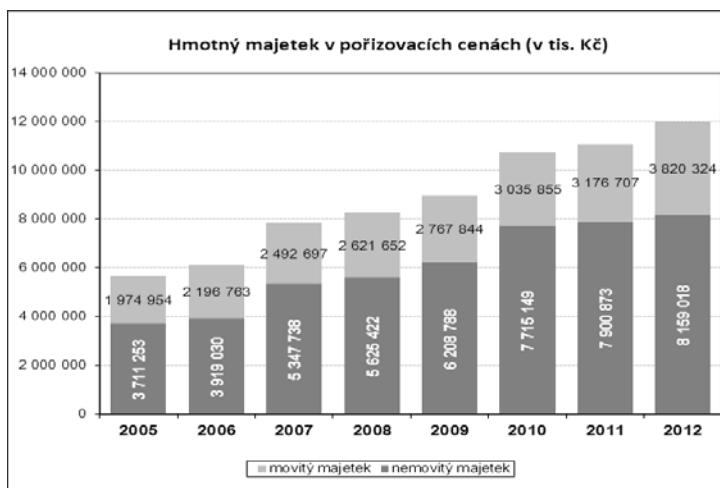
Druh majetku	č.ú.	Stav k 31.12.2011	Stav k 31.12.2012		
		pořizovací cena	pořizovací cena	oprávk	zůstatková cena
Dlouh. nehmotný majetek (ř.3 až 7 Rozvahy)		128 187	146 292	-117 073	29 219
z toho: nehm. výsl. výzk. a vývoje	012	808	808	-719	89
software	013	102 825	119 700	-97 797	21 903
ocenitelná práva -ost. dl. nehm. majetek	014	8 612	8 990	-3 472	5 518
ostatní nehm. dl. majetek	019	3 735	5 105	-3 396	1 709
drob. dl. nehm. majetek ¹⁾	018	12 207	11 689	-11 689	0
Dlouh.hmotný majetek (ř.11 až 18 Rozvahy)		11 077 580	11 979 342	-3 434 685	8 544 657
z toho: pozemky	031	361 778	388 201	0	388 201
um. díla	032	36 986	37 043	0	37 043
Budovy ,haly, stavby	021	7 539 095	7 770 817	-1 069 802	6 701 015
sam. mov. věci a soubory	022	2 824 705	3 490 945	-2 072 602	1 418 343
drob. dl. hm. majetek ¹⁾	028	314 961	292 281	-292 281	0
ost. dl. hm. majetek	029	55	55	0	55
Dlouhodobý majetek v užívání		11 205 767	12 125 634	-3 551 758	8 573 876

Tabulka MU 21b Nehmotný a hmotný majetek v pořizovacích cenách (v tis. Kč)

	2005	2006	2007	2008	2009	2010	2011	2012
nehmotný majetek	76 993	95 201	98 400	107 917	111 961	120 157	128 187	146 292
hmotný majetek	5 686 207	6 115 848	7 840 435	8 247 074	8 976 632	10 751 005	11 077 580	11 979 342
celkem	5 763 200	6 211 049	7 938 835	8 354 991	9 088 592	10 871 162	11 205 767	12 125 634

Tabulka MU 21c Odepsanost hmotného a nehmotného majetku

	2005	2006	2007	2008	2009	2010	2011	2012
nehmotný majetek	79,85%	68,10%	76,49%	82,12%	82,58%	77,70%	80,48%	80,03%
hmotný majetek	32,71%	31,66%	26,66%	28,05%	28,49%	26,41%	28,45%	28,67%
celkem	33,33%	32,22%	27,27%	28,75%	29,16%	26,98%	29,04%	29,29%



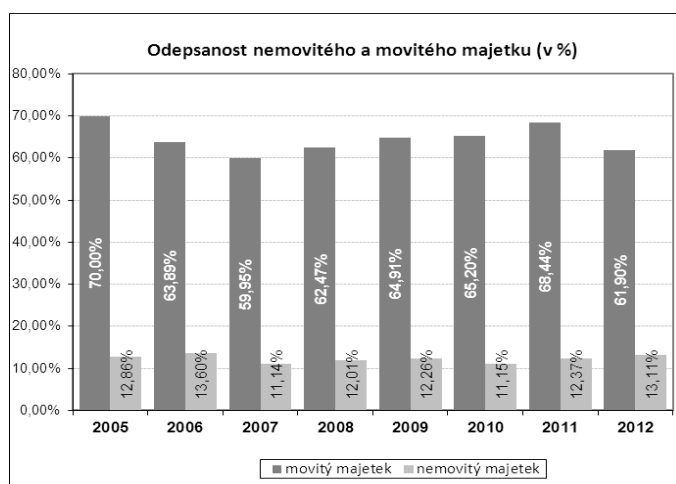
Tabulka MU 21d Nemovitý a movitý majetek v pořizovacích cenách (v tis. Kč)

	2005	2006	2007	2008	2009	2010	2011	2012
nemovitý majetek	3 711 253	3 919 030	5 347 738	5 625 422	6 208 788	7 715 149	7 900 873	8 159 018
movitý majetek	1 974 954	2 196 763	2 492 697	2 621 652	2 767 844	3 035 855	3 176 707	3 820 324
celkem	5 686 207	6 115 793	7 840 435	8 247 074	8 976 632	10 751 005	11 077 580	11 979 342

MU vlastní celkem 120 objektů vč. koridorů (z toho nejvíce je v užívání Správy Univerzitního kampusu Bohunice – celkem 36 objektů a Správy kolejí a menz – 26 objektů). Kromě tohoto MU využívá 6 pronajatých objektů (4 pavilony v Brně-Řečkovících využívá přírodovědecká fakulta, 2 budovy na ulici Veveří filozofická fakulta) a prostory v 27 objektech pronajatých od externího subjektu (zejména pro lékařskou fakultu a filozofickou fakultu, dále pro fakultu informatiky a celouniverzitní pracoviště – CEITEC, ÚVT, SPSSN, Mendel Muzeum atd.).

Tabulka MU 21e Odepsanost nemovitého a movitého majetku

	2005	2006	2007	2008	2009	2010	2011	2012
nemovitý majetek	12,86%	13,60%	11,14%	12,01%	12,26%	11,15%	12,37%	13,11%
movitý majetek	70,00%	63,89%	59,95%	62,47%	64,91%	65,20%	68,44%	61,90%
celkem	32,71%	31,66%	26,66%	28,05%	28,49%	26,41%	28,45%	28,67%



5.2 Přehled pohledávek a závazků

Celková hodnota pohledávek MU k 31. 12. 2012 činí 134 mil. Kč, výše závazků MU k 31. 12. 2012 činí 1 729 mil. Kč, z toho dlouhodobých 1 184 mil. Kč.

Tabulka MU 22 Pohledávky, závazky, úvěry (v tis. Kč)

	č.ú.	Stav k 31.12.2011	Stav k 31.12.2012	Rozdíl
		1	2	sl.2-1
Pohledávky celkem		94 048	133 828	39 780
z toho:				
odběratelé	311	24 173	28 819	4 646
poskytnuté provozní zálohy	314	10 136	8 872	-1 264
ostatní pohledávky	315	18 061	20 285	2 224
pohledávky za zaměstnanci	335	13 264	12 195	-1 069
daň z příjmů	341	0	0	0
daň z přidané hodnoty	343	0	0	0
dohadné účty aktivní	388	27 725	59 991	32 266
opravná položka k pohledávkám	391	-575	-343	232
jiné pohledávky	378	1 264	4 009	2 745
Závazky celkem		2 050 786	1 729 091	-321 695
Dlouhodobé závazky		1 671 000	1 184 000	-487 000
dlouhodobé bankovní úvěry	951	0	0	0
ostatní dlouhodobé závazky	959	1 671 000	1 184 000	-487 000
Krátkodobé závazky		379 786	545 091	165 305
dodavatelé	321	64 740	180 262	115 522
přijaté zálohy	324	5 341	5 600	259
závazky vůči zaměstnancům	331,333	156 064	175 096	19 032
závazky k inst. soc. zabezpeč.a veř. zdrav. poj.	336	82 774	89 858	7 084
daňové závazky	342,343,345	34 047	56 224	22 177
závazky ze vztahu ke SR a ÚSC	346,347,348	6 256	4 933	-1 323
závazky z upsaných nesplac. cenných papírů a podílů	367	0	0	0
závazky k účastníkům sdružení	368	0	0	0
jiné závazky	379	9 420	10 335	915
krátkodobé bankovní úvěry	231	131	56	-75
dohadné účty pasivní	z 389	14 406	15 775	1 369
ostatní závazky	325	6 607	6 952	345

Na účtu 335 jsou účtovány nejen pohledávky za zaměstnanci (např. zálohy na zahraniční pracovní cesty), ale i za studenty (zejména platby zahr. studentů samoplátců).

Pokles dlouhodobých závazků o 487 mil. Kč souvisí s úhradou druhé splátky návratné finanční výpomoci ve výši 87 mil. Kč poskytnuté MU na financování Programu 233 330 – Výstavba Univerzitního kampusu Bohunice a dále se snížením celkové výše splátek návratné finanční výpomoci o 400 mil. Kč (Usnesení vlády č. 160 z 14. 3. 2012 – schválení závěrečného vyhodnocení Programu 233 330 včetně splnění závazných ukazatelů a schválení snížení odvodu návratné finanční výpomoci o 400 mil. Kč). Závazky ke státnímu rozpočtu (vratky) byly uhrazeny v roce 2013 v souladu s pokyny poskytovatelů pro finanční vypořádání se státním rozpočtem za rok 2012.

Závazky jsou hrazeny průběžně dle data splatnosti. Neuhrazené závazky do splatnosti zaúčtované na účtu 321 k 31. 12. 2012 činí 167 259 tis. Kč. Smluvní pozastávky u nové výstavby a rekonstrukcí objektů, které budou uhrazeny po předání díla, činí celkem 9 936 tis. Kč. Neuhrazené závazky po splatnosti zaúčtované na účtu 321 k 31. 12. 2012 jsou v celkové výši 3 067 tis. Kč. Jedná se o závazky, které MU obdržela v závěru roku a které byly uhrazeny počátkem roku 2013.

Celková výše neuhrazených pohledávek po splatnosti k 31. 12. 2012 zaúčtovaných na účtu 311 činí 28 818,84 tis. Kč. Postup při nakládání s neuhrazenými pohledávkami po splatnosti se řídí vnitřní směrnici označenou Pokynem kvestora č. 11/2009 Vymáhání pohledávek, tvorba opravných položek k pohledávkám a odpis nedobytných pohledávek⁶. Pohledávky jsou vymáhány ve spolupráci jednotlivých HS a Právního odboru RMU.

Pohledávky za studenty ve výši neuhrazených poplatků za studium jsou účtovány na účtu 315 ve výši 20 191 tis. Kč a na účtu 335 ve výši 1 584 tis. Kč.

Neuhrazené pohledávky i závazky včetně pohledávek a závazků po době splatnosti jsou confirmovány jednotlivými hospodářskými středisky v rámci inventarizace majetku a závazků ke dni 31. 12. 2012.

5.3 Inventarizace majetku

Provedení inventury majetku MU bylo vyhlášeno příkazem kvestora k provedení inventarizace majetku a závazků ke dni 31. 12. 2012 (č. j. 41403/2012 ze dne 2. 8. 2012).

Inventarizační práce byly rozděleny na dílčí části:

- inventura hmotného a nehmotného majetku SKM k 1. 9. 2012,
- inventura hmotného a nehmotného majetku ostatních HS k 30. 9. 2012,
- dopočet stavu majetku SKM zjištěného fyzickou inventurou k 1. 9. 2012 o přírůstky a úbytky do 31. 12. 2012,
- dopočet stavu majetku ostatních HS zjištěného fyzickou inventurou k 30. 9. 2012 o přírůstky a úbytky do 31. 12. 2012,
- inventura majetku, u kterého nebyla provedena fyzická inventura k 30. 9. 2012 – lokalita vědecká stanice na Antarktidě, bude provedena v době, kdy zde budou pracovat zaměstnanci PŘF MU.

Praktické provedení vlastních inventurních prací bylo upraveno prováděcím pokynem kvestora k provedení inventury majetku ke dni 30. 9. 2012 (u SKM k 1. 9. 2012) – č. j. 41936/2012 z 7. 8. 2012 a prováděcím pokynem kvestora k provedení inventury majetku a závazků ke dni 31. 12. 2012 – č. j. 64369/2012 z 15. 11. 2012.

Na základě provedené inventarizace majetku a závazků byly vyčísleny inventarizační rozdíly:

- manko v celkové hodnotě 103 204,09 Kč,
- přebytek v celkové hodnotě 0 Kč,

vše vyčísleno v pořizovacích cenách.

⁶ Norma byla aktualizována Pokynem kvestora č. 14/2012 s účinností od 4.12.2012.

Manka byla způsobena zejména nedohledáním majetku, který byl ztracen v souvislosti se stěhováním HS, při kterých docházelo k pohybu cizích osob, odcizením majetku a chybami v evidenci majetku. Přebytek nebyl zjištěn.

V rámci inventarizace byly vyhotoveny soupisy nepotřebného majetku (funkční nebo jednoduše opravitelný majetek využitelný na jiných HS) v celkové výši 201 829,25 Kč a neupotřebitelného majetku (nefunkční, určený k likvidaci) v celkové výši 2 607 446,57 Kč. Soupisy majetku nepotřebného byly nabídnuty jednotlivými HS k bezplatnému převodu ostatním součástí MU.

Fyzická inventura majetku k 30. 9. 2012 byla na všech hospodářských střediscích provedena prostřednictvím čárového kódu. U hmotných majetků došlo k výraznému zvýšení efektivity práce inventarizačních komisí a zvýšení důvěryhodnosti získaných dat. Poznatky z průběhu inventur a práce jednotlivých komisí jsou pozitivní a dosažený výsledek je možno hodnotit jako velmi dobrý.

Průběh a výsledky práce inventarizačních komisí dále ukázaly, že je nezbytně nutné vzhledem k častému rozsáhlému stěhování celých pracovišť včas vyřazovat nepotřebný majetek a kontrolovat veškerý majetek a obnovit místní seznamy i během roku. Vzhledem k častým krádežím je třeba důsledně dbát na zamykání opuštěných místností a na celkovou ostrahu objektů.

6. Kontrolní systém MU

Vnitřní kontrolní systém

Finanční prostředky jsou vynakládány v souladu s Dlouhodobým záměrem na naplňování cílů stanovených tímto záměrem a jeho aktualizací pro rok 2012. V tomto smyslu je také koncipována a zaměřena zejména vnitřní kontrolní činnost, která je nedílnou součástí řízení hospodaření MU. Výsledky vlastní a vnější kontrolní činnosti v oblasti hospodaření MU lze shrnout následovně.

Na Masarykově univerzitě je v souladu se Statutem MU a Organizačním řádem MU zaveden Vnitřní kontrolní systém (dále VKS), jehož klíčovým článkem je systém finanční kontroly, který je na MU nastaven v souladu se zákonem č. 320/2001 Sb., o finanční kontrole ve veřejné správě, v platném znění a prováděcí vyhláškou č. 416/2004 Sb., a interní audit.

Finanční kontrola je zajišťována u finančních operací bezprostředně při jejich vzniku, přes schválení, zaúčtování a vypořádání. Jednotlivá hospodářská střediska MU mají individuálně nastavenou metodologii finanční kontroly včetně schvalovacího režimu. Pro projekty operačních programů EU jsou v rámci řídicího a kontrolního systému projektů nastavena pravidla kompetencí a rolí včetně finanční kontroly.

Realizované následné a průběžné finanční kontroly tvoří výrazný podíl na celkovém počtu provedených kontrol v rámci VKS. Klíčovou oblastí v rámci VKS MU je oblast finančního a projektového řízení se zaměřením na efektivitu, hospodárnost a účelovost využití poskytnutých finančních zdrojů.

Vnitřní kontrolní systém a řídicí kontrola jsou průběžně hodnoceny ze strany interního auditu v rámci konkrétních auditních akcí a průběžného monitoringu řídicích a liniových kontrol na součástech a hospodářských střediscích.

Interní audit plní svoji funkci v souladu se zmíněným zákonem o finanční kontrole. V roce 2012 provedl Odbor interního auditu celkem 18 auditních akcí, kdy převážnou část těchto auditů tvořily finanční audity, systémové a compliance audity u projektů operačních programů EU. Plán interního auditu na rok 2012 byl opět zaměřen z důvodu ocenění nejvyššími riziky na tyto projekty. Celkový ověřený objem u auditů projektů (mimo ostatní audity) představoval cca 72,6 mil. Kč.

V rámci auditů projektů OP VaVpl bylo ověřeno cca 47,1 mil. Kč. Tyto audity vycházely z metodického požadavku alespoň 1x ročně v období od vydání rozhodnutí do konce projektu provést interní audit. Šlo zejména o compliance a systémové audity, kdy hlavním předmětem ověření bylo nastavení transparentnosti řídicích a kontrolních procesů na projektech. U opakujících se auditů byl jejich předmět zaměřen na audity operací, dohled nad plněním přijatých opatření z předchozích auditů, externích kontrol a auditů a tematicky zaměřen na vybrané oblasti, zejména veřejné zakázky. V rámci auditu operací projektů OP VaVpl bylo ověřeno 13 monitorovacích zpráv a 20 veřejných zakázek.

Auditní činnost u projektů OP VK (ověřeno cca 9,7 mil. Kč) byla zaměřena do oblastí finančních, procesních a věcných aktivit souvisejících s cíli projektů. V rámci auditu operací u těchto projektů bylo ověřeno 8 monitorovacích zpráv a 5 veřejných zakázek.

Na základě doporučení IA, která jsou mimo jiné směřovaná k optimalizaci vnitřních procesů a vnitřních systémů v rámci MU, jsou přijímána adekvátní opatření.

Externí kontrolní činnost hospodaření MU

V roce 2012 bylo kontrolováno a auditováno celkem 128 projektů, z toho poskytovatelé dotace, FÚ a NKÚ kontrolovaly 84 projektů. Auditorské firmy BDO CA, s.r.o., a Moores Rowland Audit, s.r.o., provedly audit u 44 projektů.

Počet provedených externích kontrol a auditů a ověřovaný objem zaznamenal výrazný nárůst. V roce 2012 bylo ověřeno cca 734 mil Kč, což představuje objem pětinasobně vyšší oproti roku 2011 a více než desetinásobně vyšší oproti roku 2010.

Z celkového počtu kontrolovaných projektů představovaly projekty OP VK 68 %, projekty OP VaVpl 11 %, rozvojové projekty a projekty GA ČR celkem 16 %. Nejvyšší počet kontrol provedl FÚ (37 kontrol), MŠMT(23 kontrol) a GA ČR (10 kontrol).

Odborem kontroly, dozoru a auditu MŠMT byla v roce 2012 provedena hloubková revize hospodaření, která potvrdila, že MU hospodařila v ověřovaném období s veřejnými a vlastními finančními prostředky účelně. V roce 2012 provedl Nejvyšší kontrolní úřad kontrolu projektu OP VaVpl CEITEC – Středoevropský technologický institut též s pozitivním výsledkem.

Kontroly FÚ byly realizovány na základě oznámení o nesrovnalosti. Tyto nesrovnalosti byly zjištěny v rámci předchozích externích veřejnoprávních kontrol nebo při průběžné kontrole monitorovacích zpráv projektů. V roce 2012 bylo z externích finančních kontrol nahlášeno 10 případů nesrovnalostí ve výši cca 1 349 tis. Kč na FÚ, u dvou z nich byla zahájena kontrola FÚ. V roce 2012 byly vystaveny platební výměry (i z ostatních nahlášených nesrovnalostí plynoucích z kontrol projektů na dálku) na částku celkem 6 010 627 Kč (z toho 423 087 Kč penále). Z této výše bylo prominuto 871 097 Kč (vč. penále 261 952 Kč). Objemově nejvyšší část představoval platební výměr související s mylnou platbou ve výši 5 024 278 Kč, MU požádala v zákonné lhůtě o prominutí odvodu a penále. Převážná část hlášených nesrovnalostí na FÚ byla z titulu nahlášených mylných plateb, které byly klasifikovány jako porušení rozpočtové kázně. V těchto případech však nedošlo k faktickému použití finančních prostředků a ani žádosti o platbu u projektů OP neobsahovaly výdaje s touto platbou související k proplacení.

Obecně lze konstatovat, že v rámci prováděné auditorské, externí a interní kontrolní činnosti nebyl shledán a zaznamenán výskyt závažných nedostatků ve smyslu § 22 a 31 zákona č. 320/2001, o finanční kontrole ve veřejné správě, a že rizika a VKS jsou udržována v přiměřené výši.

Externí audit

Na MU provádí audit roční účetní závěrky a hospodaření externí auditorská firma BDO Prima CA, s.r.o. Tato auditorská firma se na základě výběrového řízení stala poskytovatelem auditorských služeb i u projektů operačních programů. Výrok auditora je předmětem Přílohy 1 této výroční zprávy.

Dne 19.7.2011 byla uzavřena smlouva se společností Moores Rowland, Audit s. r. o., jejímž obsahem je plnění povinných externích auditů u části projektů OPVK.

7. Závěr

Výroční zpráva o hospodaření dává komplexní obraz hospodaření Masarykovy univerzity za rok 2012. Shrnutí výsledků hospodaření MU je předmětem úvodu výroční zprávy. Toto shrnutí dává komplexní obraz dosažených výkonů univerzity, výnosů i nákladů. Hospodaření univerzity a politika financování se řídí prioritami stanovenými Dlouhodobým záměrem MU 2011 – 2015.

Vysoké školství v ČR prochází významnou proměnou směřující k novelizaci legislativy, která bezesporu přináší dopady i na systém financování vysokých škol. Hlavními legislativními tématy jsou zvláště připravovaná novela zákona o vysokých školách a zákona o podpoře výzkumu a vývoje. Nicméně se novelizují či připravují další zákony, které činnost vysokých škol ovlivní, např. zákon o univerzitních nemocnicích a také zákony, jejichž novelizace se může potenciálně vysokých škol dotýkat, jako např. zákon o veřejných výzkumných institucích. MU v tomto smyslu přijímá a vyhledává aktivní účast v připomínkových řízeních i poradních grémiích s cílem podílet se na nastavování budoucích podmínek.

Z hlediska financování čelí vysoké školy již několikaletému trendu snižování normativních zdrojů, zvláště pak příspěvku na vzdělávací činnost. I když se podíl příspěvku na vzdělávací činnost na celkových výnosech MU, stále snižuje, je tento zdroj stále dominantním zdrojem financování. Vedle snižování nominální výše příspěvku cestou limitování počtu financovaných studií ze strany MŠMT, spočívají základní teze změn v pravidlech financování vysokých škol a v systému přidělování příspěvku zejména v posilování vlivu parametrů výkonu a kvality dosahovaných vysokými školami. Kromě toho došlo ke změně způsobu přidělování některých základních dotačních titulů. Zejména po skončení tzv. výzkumných záměrů byl inovován systém institucionálního financování výzkumu a vývoje směrem k poskytování tzv. institucionální podpory. Dále byl změněn systém přidělování prostředků tzv. rozvojových programů na systém postavený na financování podle tzv. institucionálního rozvojového plánu obsahujícího sledované indikátory a cíle aj. V tomto smyslu MU významně přizpůsobila vnitřní mechanismus sestavování rozpočtu, zejména pokud jde o promítnutí obecných metodik do rozdělování normativních zdrojů na jednotlivé fakulty a hospodářská střediska. V tomto MU pokročila i v roce 2012. Současně byl posílen důraz na sledování a zlepšování výkonových a kvalitativních parametrů, na jejichž základě jsou normativní zdroje financování přidělovány. V tomto smyslu byla posílena vnitřní rozborová činnost.

Z celkového rozboru hospodaření MU v roce 2012 vyplývá, že bezesporu významným zdrojem výnosů MU se staly projekty financované z operačních programů evropských strukturálních fondů, zejména OP VaVpl, OP VK, OP PI. Tyto zdroje budou významně ovlivňovat hospodaření MU až do roku 2015. Obecně dotační projektové financování se svým podílem na výnosech stává stále dominantnějším zdrojem výnosů. Vedle nesporného ekonomického přínosu však tyto projekty přinášejí neúměrné zvýšení administrativní zátěže a rizika spojená s finančním řízením projektů. Proto se také finanční řízení MU v roce 2012 zaměřovalo výrazněji na prohloubení a strukturování systému řízení rizik spojených s nedodržením podmínek čerpání, metodickou a kontrolní činností zaměřenou jednak na naplňování stanovených cílů a indikátorů projektů a jednak na sjednocování praxí řízení dotací na jednotlivých hospodářských střediscích, plánování projektů se zvláštním zřetelem na uplatňování úplných nepřímých nákladů a udržitelné financování. MU se v tomto smyslu ujala také pořádání celonárodní konference ve věci metodiky financování úplných nepřímých nákladů, tzv. full-cost, pořádané v říjnu 2012 v Univerzitním kampusu MU v Brně Bohunicích. Nemalé úsilí je na MU věnováno revizi a hledání cest ke zjednodušení administrativních praxí v daném legislativním prostoru. MU v tomto smyslu systematicky vyvíjí úsilí i na meziuniverzitní úrovni a jednáním s poskytovateli dotací.

Úkoly pro rok 2013

Pro rok 2013 v souvislosti s probíhajícími legislativními změnami na národní úrovni a rovněž v souvislosti se změnami v pravidlech financování vysokých škol jsou stanoveny následující úkoly:

1. adaptovat vnitřní rozpočtový mechanismus v rozdělování normativních zdrojů, zejména příspěvku na vzdělávací činnost tak, aby byla v maximální míře zohledněna pravidla, na jejichž základě jsou příspěvek a ostatní normativní zdroje přidělovány:
 - a. zohledňovat vliv parametrů kvality a výkonu v mechanismu sestavení rozpočtu,
 - b. snižovat počet nefinancovaných studií, tj. studií nad limit financovaný z MŠMT;
2. v rámci systému projektového řízení a v souvislosti s realizací a dokončováním projektů operačních programů
 - a. provést prověrku naplňování indikátorů a přijatých podmínek udržitelnosti projektů,
 - b. adaptovat systém řízení duševního vlastnictví zejména v souvislosti se zajištěním identifikace vědeckých výsledků a výkonu na MU,
 - c. analyzovat zkušenosti a adaptovat systém řízení projektů na MU s posílením zodpovědnosti za dosahování indikátorů a plánovaných cílů;
3. analyzovat výsledky vnitřních i vnějších kontrol a v této souvislosti aktualizovat a adaptovat systém řízení rizik na MU s cílem snižovat riziko nálezů kontrol;
4. optimalizovat vnitřní klasifikaci a strukturu analytické ekonomické evidence směrem ke sledovaným indikátorům v projektech (např. kontrahovaný výzkum apod.)
5. usilovat o optimalizaci administrativní zátěže spojené se správou finančních zdrojů zejména cestou jednání s poskytovateli ve smyslu zjednodušování administrativních pravidel, podílet se aktivně na připomínkových řízeních a účasti v poradních grémiích, jakož i na nastavování metodik (např. full-costing apod.).

Příloha 1) Výrok auditora



Tel.: +420 541 235 273
Fax: +420 541 235 745

BDO CA s. r. o.
Marie Steyskalové 14
Brno
616 00

Veřejná vysoká škola, u níž bylo provedeno

ověření řádné účetní závěrky:

Veřejná vysoká škola

Masarykova univerzita

Sídlo

Žerotínovo nám. 9

601 77 Brno

IČ

00216224

Zpráva auditora je určena

Rektorovi Masarykovy univerzity

Ověřované období

1. leden 2012 až 31. prosinec 2012

Ověření provedli:

auditorská společnost:

BDO CA s.r.o., oprávnění KA ČR č. 305

Marie Steyskalové 14/315

616 00 Brno

Auditoři:

Ing. Rostislav Chalupa, oprávnění KA ČR č. 1245

Ing. Miroslav Hořícký, oprávnění KA ČR č. 713

Asistenti auditora:

Ing. Barbora Procházková

Michaela Svobodová

Ing. Sylvie Machová

Ing. Lucie Kadlecová



Tel.: +420 541 235 273
Fax: +420 541 235 745

BDO CA s. r. o.
Marie Steyskalové 14
Brno
616 00

Hlavními činnostmi Masarykovy univerzity jsou:

- a) Poskytování vysokoškolského vzdělání (§ 1 bod b) zákona č. 111/1998, o vysokých školách, v platném znění, dále jen zákon), včetně souvisejících služeb.
- b) Poskytování dalších forem vzdělávání včetně celoživotního (§ 1 bod c) a § 60 zákona), např. přípravné kurzy, doškolovací kurzy, jazykové kurzy, semináře, školení, včetně souvisejících služeb (ubytování, stravování atd.).
- c) Vědecká, výzkumná, umělecká a jiná tvůrčí činnost (§ 1 bod a) zákona), např. pořádání vědeckých setkání, kongresů, přednášek, konferencí, včetně souvisejících služeb (ubytování, stravování atd.).
- d) Účast ve veřejných diskusích o společenských a etických otázkách, při pěstování kulturní rozmanitosti a vzájemného porozumění, při utváření občanské společnosti a přípravě mladých lidí pro život v ní (§ 1 bod d) zákona).
- e) Spolupráce při rozvoji na národní a regionální úrovni, s různými stupni státní správy a samosprávy, s podnikovou a kulturní sférou (§ 1 bod e) zákona), včetně souvisejících služeb (např. analýzy, průzkumy, testování, rozborů, měření, odborné posudky, konzultace, psychologické poradenství, řešerše, zprostředkování).
- f) Mezinárodní spolupráce včetně účasti na společných projektech a výměně akademických pracovníků a studentů (§ 1 bod f) zákona), včetně souvisejících služeb (ubytování, stravování atd.).
- g) Poskytování ubytovacích a stravovacích služeb pro studenty MU.
- h) Poskytování stravovacích služeb pro zaměstnance MU.
- i) Poskytování ubytovacích služeb pro zaměstnance MU s trvalým bydlištěm mimo ČR.
- j) Vydavatelská činnost, související s činnostmi, uvedenými v bodech a) až f).
- k) Prodej výrobků, zboží a služeb, realizovaných v rámci činností uvedených v bodech a) až f).
- l) Provoz, údržba a rozvoj akademické počítačové sítě pro potřeby MU.
- m) Spolupráce na propojování, zajišťování provozu a rozvoji akademických a výzkumných sítí, včetně instalace datových okruhů a poskytování služeb informačních a komunikačních technologií.
- n) Tvorba SW pro potřeby MU.
- o) Pronájem majetku MU (movitého i nemovitého), včetně souvisejících služeb.
- p) Prodej neupotřebitelného majetku MU.
- q) Jiné aktivity MU, realizované v rámci činností uvedených v bodech a) až f), např. akademické obřady, výstavy prací studentů a zaměstnanců MU, koncerty studentů a zaměstnanců MU, sportovní aktivity.



Tel.: +420 541 235 273
Fax: +420 541 235 745

BDO CA s. r. o.
Marie Steyskalové 14
Brno
616 00

ZPRÁVA NEZÁVISLÉHO AUDITORA

Pro rektora Masarykovy univerzity

Ověřili jsme přiloženou účetní závěrku sestavenou k 31. 12. 2012 veřejné vysoké školy Masarykova univerzita identifikované v této účetní závěrce.

Odpovědnost statutárního orgánu společnosti za účetní závěrku

Za sestavení a věrné zobrazení účetní závěrky v souladu s českými účetními předpisy odpovídá vedení veřejné vysoké školy. Součástí této odpovědnosti je navrhnout, zavést a zajistit vnitřní kontroly nad sestavováním a věrným zobrazením účetní závěrky tak, aby neobsahovala významné nesprávnosti způsobené podvodem nebo chybou, zvolit a uplatňovat vhodné účetní metody a provádět dané situaci přiměřené účetní odhady.

Odpovědnost auditora

Naší úlohou je vydat na základě provedeného auditu výrok k této účetní závěrce. Audit jsme provedli v souladu se zákonem o auditorech a Mezinárodními auditorskými standardy a souvisejícími aplikačními doložkami Komory auditorů České republiky. V souladu s těmito předpisy jsme povinni dodržovat etické normy a naplánovat a provést audit tak, abychom získali přiměřenou jistotu, že účetní závěrka neobsahuje významné nesprávnosti.

Audit zahrnuje provedení auditorských postupů, jejichž cílem je získat důkazní informace o částkách a skutečnostech uvedených v účetní závěrce. Výběr auditorských postupů závisí na úsudku auditora, včetně posouzení rizik, že účetní závěrka obsahuje významné nesprávnosti způsobené podvodem nebo chybou. Při posuzování těchto rizik auditor přihlídně k vnitřním kontrolám, které jsou relevantní pro sestavení a věrné zobrazení účetní závěrky. Cílem posouzení vnitřních kontrol je navrhnout vhodné auditorské postupy, nikoli vyjádřit se k účinnosti vnitřních kontrol.

Audit též zahrnuje posouzení použitých účetních postupů a významných odhadů provedených vedením veřejné vysoké školy a dále zhodnocení vypovídací schopnosti účetní závěrky.

Jsme přesvědčeni, že provedený audit poskytuje přiměřený podklad pro vyjádření výroku auditora.



Tel.: +420 541 235 273
Fax: +420 541 235 745

BDO CA s. r. o.
Marie Steyskalové 14
Brno
616 00

Výrok auditora

Podle našeho názoru účetní závěrka ve všech významných ohledech podává věrný a poctivý obraz aktiv, pasiv a finanční situace veřejné vysoké školy Masarykova univerzita k 31. 12. 2012 a nákladů, výnosů a výsledku jejího hospodaření za účetní období roku 2012 v souladu s účetními předpisy platnými v České republice.

V Brně, dne 28. února 2013

BDO CA s.r.o.
Marie Steyskalové 14/315
616 00 Brno
oprávnění KA ČR č. 305

Ing. Rostislav Chalupa
auditor, oprávnění KA ČR č. 1245

Ing. Miroslav Hořícký
auditor, oprávnění KA ČR č. 0713



Česka společnost BDO CA s. r. o. je členem skupiny BDO International Limited, společností s ručením omezeným ve Velké Británii a je součástí mezinárodní sítě nezávislých členských firem BDO. IČ 25 53 52 69, Rejstříkový soud Brno, číslo zápisu C. 31321, Osvědčení KA ČR 305

Příloha 2) Seznam zkratk

CTT	Centrum pro transfer technologií MU
ERDF	Evropský fond pro regionální rozvoj
ES	Evropské společenství
ESF	Evropský sociální fond
EU	Evropská unie
FF	Filozofická fakulta
FM EHP/Norsko	Finanční mechanismy EHP/Norska
FPP	Fond provozních prostředků
FRIM	Fond reprodukce investičního majetku
FRVŠ	Fond rozvoje vysokých škol
FS	Fond soudržnosti
FSpS	Fakulta sportovních studií
FÚ	finanční úřad
FÚUP	Fond účelově určených prostředků
GA ČR	Grantová agentura České republiky
GA AV ČR	Grantová agentura Akademie věd České republiky
HS	hospodářské středisko
HV	výsledek hospodaření
IGA	Grantová agentura Ministerstva zdravotnictví
INV	kapitálové (investiční) prostředky na reprodukci dlouhodobého majetku
IP	Institucionální podpora
JmK	Jihomoravský kraj
KaM	koleje a menzy
MF	Ministerstvo financí ČR
MMR	Ministerstvo pro místní rozvoj
MPO	Ministerstvo průmyslu a obchodu ČR
MPSV	Ministerstvo práce a sociálních věcí ČR
MŠMT	Ministerstvo školství, mládeže a tělovýchovy ČR
MU	Masarykova univerzita
NBÚ	Národní bezpečnostní úřad
NEI	neinvestiční prostředky
NFV	návratná finanční výpomoc
NPV	Národní program výzkumu
NR	nerelevantní
OON	ostatní osobní náklady (dohody)
OP	operační program
OP LZZ	Operační program Lidské zdroje a zaměstnanost
OP PI	Operační program Podnikání a inovace
OP VK	Operační program Vzdělávání pro konkurenceschopnost
OP VaVpl	Operační program Výzkum a vývoj pro inovace
OP ŽP	Operační program Životní prostředí
PřF	Přírodovědecká fakulta
RMU	rektorát MU
SFŽP	Státní fond životního prostředí
SKM	Správa kolejí a menz
SPSSN	Středisko pro pomoc studentům se specifickými nároky MU
SR	státní rozpočet
ÚSC	územně samosprávné celky
ÚVT	Ústav výpočetní techniky
VaV	výzkum a vývoj

VKS	vnitřní kontrolní systém
VŠ	vysoká škola
VVŠ	veřejná vysoká škola
ZC	zůstatková cena majetku (účetní)

VÝROČNÍ ZPRÁVA O HOSPODAŘENÍ MASARYKOVY UNIVERZITY ZA ROK 2012

Editorka/ Lenka Jarmarová

Produkce/ Pavla Hudcová, Odbor vnějších vztahů a marketingu RMU

Grafický návrh obálky/ EXACTDESIGN, Jana Panáčková

Fotografie na obálce/ Zdeněk Náplava

Tisk/ Tiskárna Didot, spol. s r. o., Trnkova 119, 628 00 Brno

Vydala Masarykova univerzita v roce 2013



Masarykova univerzita, 2013
www.muni.cz