




MASARYKOVA UNIVERZITA



VÝROČNÍ ZPRÁVA O HOSPODAŘENÍ

2015



MASARYKOVA UNIVERZITA

VÝROČNÍ ZPRÁVA O HOSPODAŘENÍ

2013

Obsah

Obsah	2
Seznam tabulek	3
Tabulky požadované MŠMT	3
Vlastní tabulky MU	4
1. Úvod	5
2. Roční účetní závěrka	11
2.1 Rozvaha	11
2.2 Výkaz zisku a ztráty	15
2.3 Přehled o peněžních tocích	22
3. Analýza výnosů a nákladů	24
3.1 Výnosy	24
3.1.1 Příspěvek a dotace z veřejných zdrojů – neinvestiční prostředky	24
3.1.2 Financování programu reprodukce majetku	31
3.1.3 Vlastní výnosy	46
3.1.4 Přehled vybraných výnosů	48
3.2 Náklady	51
3.2.1 Přehled nákladových položek a jejich vývoj	51
3.2.2 Pracovníci a mzdové náklady	54
3.2.3 Stipendia	56
3.2.4 Financování dlouhodobého majetku – investiční prostředky	58
3.3 Analýza výnosů a nákladů KaM	59
3.4 Analýza výnosů a nákladů MU bez KaM	64
4. Vývoj a konečný stav fondů	66
5. Stav a pohyb majetku a závazků	71
5.1 Přehled o majetku a jeho vývoj	71
5.2 Přehled o pohledávkách a závazcích	75
5.3 Inventarizace majetku	76
6. Závěr	77
Příloha 1 Výrok auditora	82
Příloha 2 Seznam zkratk	86

Seznam tabulek

Tabulky požadované MŠMT

Tabulka 1	Rozvaha (bilance)	11
Tabulka 2	Výkaz zisku a ztráty – sumář MU	15
Tabulka 2a	Výkaz zisku a ztráty – VŠ bez SKM	17
Tabulka 2b	Výkaz zisku a ztráty – SKM (koleje a menzy)	19
Tabulka 3	Hospodářský výsledek za rok 2013 (v tis. Kč)	21
Tabulka 4	Přehled o peněžních tocích (výkaz cash flow) (v tis. Kč)	22
Tabulka 5	Veřejné zdroje financování VVŠ v roce 2013: prostředky poskytnuté a prostředky použité (v tis. Kč)	26
Tabulka 5a	Financování vzdělávací a vědecké, výzkumné, vývojové a inovační, umělecké a další tvůrčí činnosti v roce 2013	28
Tabulka 5b	Financování výzkumu a vývoje v roce 2013 – bez prostředků poskytovaných na operační programy EU	30
Tabulka 5c	Financování programů reprodukce majetku 2013	31
Tabulka 5d	Financování programů strukturálních fondů v roce 2013 (v tis. Kč)	33
Tabulka 6	Přehled vybraných výnosů za rok 2013 (v tis. Kč)	48
Tabulka 7	Příjmy z poplatků a úhrad za další činnosti poskytované veřejnou vysokou školou	49
Tabulka 8	Pracovníci a mzdové prostředky za rok 2013	55
Tabulka 8a	Pracovníci a mzdové prostředky za rok 2013 (dle zdroje financování mzdy a OON)	55
Tabulka 8b	Pracovníci a mzdové prostředky za rok 2013 (bez OON)	55
Tabulka 9	Stipendia za rok 2013 (v tis. Kč)	57
Tabulka 10	Neinvestiční náklady a výnosy – koleje a menzy (KaM)	62
Tabulka 10a	Neinvestiční náklady a výnosy – oblast stravování (v tis. Kč)	62
Tabulka 10b	Neinvestiční náklady a výnosy – oblast ubytování (v tis. Kč)	62
Tabulka 11	Fondy (v tis. Kč)	66
Tabulka 11a	Rezervní fond (v tis. Kč)	67
Tabulka 11b	Fond reprodukce investičního majetku (v tis. Kč)	67
Tabulka 11c	Stipendijní fond (v tis. Kč)	68
Tabulka 11d	Fond odměn (v tis. Kč)	68
Tabulka 11e	Fond účelově určených prostředků (v tis. Kč)	68
Tabulka 11f	Fond sociální (v tis. Kč)	69
Tabulka 11g	Fond provozních prostředků (v tis. Kč)	70

Vlastní tabulky MU

<i>Tabulka MU 1</i>	Výnosy a náklady MU v meziročním srovnání	24
<i>Tabulka MU 2</i>	Kapitálové výdaje v meziročním srovnání	24
<i>Tabulka MU 3</i>	Kapitálové výdaje v meziročním srovnání	24
<i>Tabulka MU 4</i>	OP VK podrobněji – samostatně financování v roce 2013 a za dobu realizace celkem	35
<i>Tabulka MU 5</i>	OP VaVpl podrobněji – samostatně financování v roce 2013 a za dobu realizace celkem	37
<i>Tabulka MU 6</i>	OP Podnikání a inovace – podrobněji	39
<i>Tabulka MU7</i>	OP Lidské zdroje a zaměstnanost - podrobněji	39
<i>Tabulka MU 8a</i>	Příspěvky/dotace z kapitoly MŠMT	41
<i>Tabulka MU 8b</i>	Dotace z ostatních kapitol státního rozpočtu a další veřejné zdroje	41
<i>Tabulka MU 8c</i>	Příspěvky/dotace celkem (NEI + INV)	42
<i>Tabulka MU 9a</i>	Neinvestiční prostředky na podporu výzkumu a vývoje v letech 2009–2013	43
<i>Tabulka MU 9b</i>	Kapitálové dotace na podporu výzkumu a vývoje v letech 2009–2013	44
<i>Tabulka MU 9c</i>	Podpora výzkumu a vývoje z veřejných prostředků celkem (NEI + INV) 2009–2013	45
<i>Tabulka MU 10</i>	Výnosy MU celkem a jejich vývoj 2009–2013	47
<i>Tabulka MU 11</i>	Přehled poplatků dle § 58, odst. 3 a 4	50
<i>Tabulka MU 12</i>	Přehled poplatků dle § 58, odst. 5	51
<i>Tabulka MU 13</i>	Náklady a jejich vývoj 2009–2013, MU celkem	53
<i>Tabulka MU 14</i>	Vývoj počtu pracovníků a mzdových nákladů za MU	54
<i>Tabulka MU 15</i>	Kapitálové výdaje 2009–2013	58
<i>Tabulka MU 16</i>	Výnosy SKM a jejich vývoj 2009–2013	59
<i>Tabulka MU 17</i>	Náklady SKM a jejich vývoj 2009–2013	60
<i>Tabulka MU 18</i>	Výnosy MU bez SKM a jejich vývoj 2009–2013	64
<i>Tabulka MU 19</i>	Náklady a jejich vývoj 2009–2013, MU bez SKM	65
<i>Tabulka MU 20</i>	Dlouhodobý majetek vč. nedokončeného majetku (ř. 1 až 28 Rozvahy)	71
<i>Tabulka MU 21a</i>	Dlouhodobý majetek v užívání bez finančního majetku	72
<i>Tabulka MU 21b</i>	Nehmotný a hmotný majetek v pořizovacích cenách	72
<i>Tabulka MU 21c</i>	Odepsanost hmotného a nehmotného majetku	73
<i>Tabulka MU 21d</i>	Nemovitý a movitý majetek v pořizovacích cenách	73
<i>Tabulka MU 21e</i>	Odepsanost nemovitého a movitého majetku	74
<i>Tabulka MU 22</i>	Pohledávky, závazky, úvěry	75

1. Úvod

Masarykova univerzita (dále jen MU) předkládá v souladu s § 21 odst. 3 zákona č. 111/1998 Sb., o vysokých školách, ve znění pozdějších předpisů, a podle jednotné osnovy MŠMT Výroční zprávu o hospodaření vysoké školy za rok 2013, zpracovanou na základě účetnictví školy a dalších vybraných údajů.

MU je veřejnou vysokou školou zřízenou na základě zákona č. 111/1998 Sb., o vysokých školách. Protože hlavním předmětem činnosti vysokých škol není podnikání, řídí se jejich účetnictví účetními postupy danými vyhláškou č. 504/2002 Sb., kterou se provádějí příslušná ustanovení zákona č. 563/1991 Sb., o účetnictví, ve znění pozdějších předpisů. Účetním obdobím na MU je kalendářní rok. Majetek a závazky MU jsou oceňovány na bázi historických cen. Účetní doklady jsou vedeny v elektronické podobě, většina typů účetních dokladů (přijaté faktury, vystavené faktury, interní účetní doklady) je vedena i v listinné podobě.

Statutárním orgánem MU je rektor doc. PhDr. Mikuláš Bek, Ph.D.

Celkové neinvestiční výnosy MU (NEI) za rok 2013 činily 6 157 mil. Kč, náklady byly ve výši 6 069 mil. Kč. Účetní výsledek hospodaření univerzity za rok 2013 činí 88 mil. Kč a je současně i výsledkem hospodaření po zdanění.

Hospodaření univerzity za rok 2013 je předmětem ověření účetní uzávěrky auditorem. Výrok auditora je uveden v příloze Výroční zprávy o hospodaření MU za rok 2013.

Celkem bylo v roce 2013 poskytnuto MU z veřejných zdrojů ČR a ze zahraničí 6 577 mil. Kč, z toho 4 548 mil. Kč tvořily neinvestiční příspěvky a dotace (nárůst 14 %) a 2 029 mil. Kč příspěvek a dotace na kapitálové výdaje (nárůst o 5 %). Z celkového objemu poskytnutých veřejných prostředků činila dotace na realizaci projektů strukturálních fondů spolufinancovaných EU 2 896 mil. Kč (1 083 mil. Kč NEI a 1 813 mil. Kč INV). Použito z veřejných prostředků bylo 6 534 mil. Kč (4 506 mil. Kč NEI a 2 028 mil. Kč INV), vratky do státního rozpočtu byly ve výši 42 mil. Kč (0,64 % z poskytnutých dotací), z toho 38 mil. Kč byly vratky dotací ze strukturálních fondů (nedočerpané prostředky ukončených projektů OP VK).

Normativní prostředky MŠMT (příspěvek na vzdělávací činnosti dle ukazatele A+K a institucionální podpora výzkumu a vývoje dle výsledků) byly poskytnuty ve výši 2 278 mil. Kč. Z toho normativní část neinvestičního příspěvku na vzdělávací činnost (ukazatel A+K) byla ve výši 1 622 mil. Kč (26,3 % z výnosů) a 113 mil. Kč bylo poskytnuto formou příspěvku na kapitálové výdaje. Institucionální podpora výzkumu a vývoje dle výsledků neinvestiční činila 528 mil. Kč a investiční 15 mil. Kč. Na výši příspěvku má vliv několik ukazatelů – zejména počet studentů a výsledky VaV, nezaměstnanost absolventů atd.

V roce 2013 byl zaznamenán pokles příspěvku na vzdělávací činnost o 1,6 % oproti roku 2012. Přepočtený počet studentů, který do výpočtu rozpočtu MU v roce 2013 vstupoval, byl ve výši 39 154 studentů, MU dále evidovala 1 844 nadlimitních studentů, z nichž 427 pocházelo z prvních ročníků a 1417 z druhých a vyšších let studia. Celkový počet všech studentů (aktivních studií) v roce 2013 byl 40 844, tedy včetně studentů nadlimitních, studentů překračujících standardní dobu studia a dalších, které MŠMT v souladu s platnou metodikou do výpočtu nezahrnulo.

Dotace na podporu výzkumu a vývoje (na běžné i kapitálové výdaje) v r. 2013 posílila a dosáhla objemu 3 673 mil. Kč (nárůst o 36,7 %). Dotace na výzkum a vývoj z kapitoly MŠMT (bez operačních programů) byla ve výši 748 mil. Kč, 346 mil. Kč z ostatních kapitol státního rozpočtu, ze zahraničí 88 mil. Kč a 2 491 mil. Kč tvořila dotace ze strukturálních fondů (OP Výzkum a vývoj pro inovace a část projektů OP VK). Neinvestiční dotace na výzkum a vývoj byla poskytnuta ve výši 703 mil. Kč (11,4 % celkových NEI

výnosů), investiční dotace na výzkum a vývoj byla ve výši 1 788 mil. Kč. Vratky nevyčerpaných dotací na výzkum a vývoj byly ve výši 24 mil. Kč (0,7 % z poskytnutých dotací).¹

Výnosy MU bez veřejných prostředků činily 1 651 mil. Kč (27 % z celkových neinvestičních výnosů). Do vlastních výnosů z hlavní činnosti jsou účtovány i odpisy majetku, který byl pořízen z dotace („dotační odpisy“), a to ve výši 477 mil. Kč, a dále použití fondů ve výši 353 mil. Kč. Čisté výnosy z neveřejných zdrojů, tedy výnosy snížené o dotační odpisy a použití fondů, tak činily 822 mil. Kč (13 % z celkových výnosů).

Celkové neinvestiční náklady v roce 2013 činily 6 069 mil. Kč (nárůst 14 %). Součástí nákladů jsou i náklady na dotační odpisy ve výši 477 mil. Kč a dále převody do fondů z nespotřebovaných dotací a z poplatků za studium ve výši 511 mil. Kč. Náklady snížené o dotační odpisy, zákonné převody dotací do fondů a převod poplatků za studium do stipendijního fondu byly ve výši 5 081 mil. Kč (nárůst 14 %).

Náklady na mzdy ze všech zdrojů (včetně OON a náhrad za dovolenou) bez sociálního a zdravotního pojištění činily 2 321 mil. Kč (tabulka 8), odvody na sociální a zdravotní pojištění 736 mil. Kč a odvody na tvorbu sociálního fondu (1 % z mezd) činily 22 mil. Kč. Celkový podíl osobních nákladů včetně sociálního a zdravotního pojištění a tvorby sociálního fondu v roce 2013 činil 3 079 mil. Kč, tj. 51 % z celkových neinvestičních nákladů MU (resp. 61 % z nákladů snížených o dotační odpisy a tvorbu fondů z dotací a z poplatků za studium). Průměrná mzda přepočtená na plný úvazek jednoho pracovníka MU dosáhla v roce 2013 částky 44 347 Kč², tedy o 7,2 % více než v předchozím roce.

V roce 2013 byla vyplacena stipendia studentům ve výši 490 mil. Kč (8 % z nákladů), z toho 160 mil. Kč tvořila stipendia pro doktorské studenty, 101 mil. Kč stipendia ubytovací a 4,2 mil. Kč stipendia sociální.

MU hospodařila s majetkem v celkovém objemu 13 439 mil. Kč v pořizovacích cenách (meziroční nárůst 8 %), z toho 13 174 mil. Kč dlouhodobého hmotného majetku a 265 mil. Kč dlouhodobého nehmotného majetku. Celkové oprávk, tj. celkové odpisy majetku, činí 3 993 mil. Kč a celková odepsanost majetku, tj. poměr celkových oprávek a majetku v užívání, činí 29,71 %. Podrobněji viz tabulka MU 21c.

Významným ukazatelem hospodaření je stav fondů MU, které jsou tvořeny v souladu se zákonem č. 111/1998 Sb., o vysokých školách. Celkový objem prostředků na jednotlivých fondech k 31. 12. 2013 byl 1 831 mil. Kč (meziroční nárůst 9 %), z toho činí 772 mil. Kč fond provozních prostředků, 279 mil. Kč fond účelově určených prostředků, 52 mil. Kč fond odměn, 144 mil. Kč fond rezervní, 442 mil. Kč Fond reprodukce investičního majetku vysokých škol (dále jen FRIM), fond stipendijní 103 mil. Kč (z toho ale 13 % je kryto dosud neuhrazenými pohledávkami) a 39 mil. Kč fond sociální. V tvorbě fondu rezervního, fondu odměn a FRIM se projevilo průčtování hospodářského výsledku za rok 2012 ve výši 99 mil. Kč, z toho do rezervního fondu bylo průčtováno 14 mil. Kč, do fondu odměn 13 mil. Kč a do FRIM 72 mil. Kč.

Na reprodukci dlouhodobého majetku MU bylo v roce 2013 vynaloženo celkem 2 199 mil. Kč, z toho 2 028 mil. Kč z kapitálových dotací a 172 mil. Kč z FRIM. Meziroční nárůst kapitálových výdajů představuje částku 822 mil. Kč, tedy 59,8 %, a souvisí zejména s financováním operačních programů.

Od 1. 1. 2005 se v souvislosti s účinností změny § 38 vyhlášky č. 504/2002 Sb. odstranil rozdíl mezi výší daňově neúčinných účetních odpisů a výší daňových odpisů, který dříve ovlivňoval významnou měrou základ daně z příjmu. Současně ale došlo ke snížení tvorby FRIM o účetní odpis majetku, který byl pořízen z dotace. Účetní odpisy majetku pořízeného z dotace činily 90 % z celkových odpisů. Na tvorbě FRIM se tak v roce 2013 nedotační odpisy podílely pouze částkou 53 mil. Kč, tj. 10 % z celkových odpisů. Tato skutečnost významně ovlivňuje schopnost MU zajistit financování obnovy majetku pořízeného z dotace.

¹ Podrobný rozbor prostředků poskytnutých z veřejných zdrojů a jejich finanční vypořádání se státním rozpočtem je uveden v kapitole 3 (tabulky 5).

² Průměrná mzda je vypočtená ze všech zdrojů, kterými MU v roce 2013 disponovala, a zahrnuje všechny pracovníky MU (akademické, vědecké, ostatní pracovníky i zaměstnance menz nebo dalších zařízení MU); dále výpočet zahrnuje náhrady za nemoc, ovšem nezahrnuje ostatní osobní náklady.

Pro čerpání jednotlivých příspěvků a dotací poskytnutých na základě Rozhodnutí jednotlivými poskytovateli byly MU dodržovány podmínky uvedené v přílohách, které jsou nedílnými součástmi výrokové části těchto Rozhodnutí. Jedná se mj. i o nakládání s veřejnými prostředky v souladu s Pravidly ES/EU pro poskytování veřejné podpory tak, aby nedošlo k narušení ani hrozbě narušení hospodářské soutěže. V r. 2013 nebyla MU poskytovatelem veřejné podpory jiným subjektům.

Ladislav Janíček

kvestor

1. Introduction

Masaryk University (hereinafter MU), in accordance with section 21, subsection 3 of Act No. 111/1998 Coll. on Higher Education Institutions, as subsequently amended, and the unified MEYS framework, presents the MU Annual Financial Report for 2013, compiled on the basis of the university's financial records and other selected data.

MU is a public university established in accordance with Act No. 111/1998 Coll. on Higher Education Institutions. As it ranks among economical units whose main activities are not primarily business-related, its accounting methodology adheres to methods specified by Decree No. 504/2002 Coll. which implements selected provisions of Act No. 563/1991 Coll., on Accounting, as subsequently amended. The accounting period for MU is one calendar year. The university's assets and liabilities are valued on the basis of historical prices. Accounting documentation is provided in electronic form, with most types of accounting documentation (invoices accepted, invoices issued, internal accounting documents) also provided in print form.

The MU statutory body consists of the Rector, Assoc. Prof. PhDr. Mikuláš Bek, Ph.D.

Masaryk University's total non-capital earnings for 2013 stood at 6,157 million CZK with costs amounting to 6,069 million CZK. The university's profit for 2013 amounted to a total of 88 million CZK; this figure also corresponds to the university's after-tax profit.

The accounting statement detailing the university's financial performance in 2013 is subject to verification by an auditor and the auditor's resulting report is appended to the MU Annual Financial Report 2013.

The total amount of funding obtained by MU in 2013 from public sources in the Czech Republic and from abroad was 6,577 million CZK, of which 4,548 million worth of non-capital contributions and subsidies (14 % increase) and 2,029 million CZK worth of contributions and subsidies for capital expenditures (5 % increase). Subsidies for the implementation of projects financed by Structural Funds co-financed by the EU amounted to a total of 2,896 million CZK (non-capital: 1,083 million, capital: 1,813 million CZK). A total of 6,534 million CZK of the public funding received was utilized (non-capital: 4,506 million CZK, capital: 2,028 million CZK); returns to the state budget amounted to 42 million CZK – i.e. a total of 0.64 % of the subsidies received – of which structural fund subsidies (funding designated for completed ECOP projects) amounted to 38 million CZK.

MU received a total amount of 2,278 million CZK in normative funding (contribution for educational activities according to indicators A+K and institutional support for research and development according to results). The normative part of the non-investment contribution for educational activities (indicators A+K) amounted to 1,622 million CZK (26.3 % of all non-investment funding) while a sum of 113 million CZK was provided as a contribution for capital expenditures and institutional support for research and development – allocated according to R&D results – amounted to 528 million CZK (non-investment); an additional 15 million CZK was provided in capital institutional support. A number of indicators affect the amount of funding received in the form of the contribution for educational activities, most importantly the number of students, R&D results, graduate unemployment rates, etc.

In 2013, the contribution for educational activities was reduced by 1.6 % in comparison with the preceding year. The calculated number of students used to determine the MU budget in 2013 stood at 39,154; in addition, MU also registered a total of 1,844 overlimit students, of whom 427 were enrolled in their first year of studies and 1,417 in second and later years of studies. The overall number of students (active studies) in 2013 stood at 40,844 – this figure includes overlimit students, students exceeding the standard length of studies and others not included in the MEYS calculation in accordance with the valid methodology.

Research and development funding (current and capital expenditures) registered an increase of 36.7 % and stood at 3,673 million CZK. Research and development subsidies (excluding operational programmes) granted to MU by the MEYS chapter amounted to 748 million CZK, an additional sum of 346 million CZK was provided by the remaining national budget chapters, a total of 88 million CZK came from abroad and a sum of 2,491 million CZK was provided in the form of Structural Funds subsidies (targeting the Research and Development for Innovation Operational Programme and selected ECOP projects). The non-capital subsidy for research and development amounted to 703 million CZK (i.e. 11.4 % of the overall non-capital revenue); an additional sum of 1,788 million CZK comprised capital subsidies. Returns in the research and development area amounted to 24 million CZK, i.e. a total of 0.7 % of the subsidies received.³

MU revenues from non-public sources amounted to a total of 1,651 million (27 % of the total non-capital revenue). Revenue from main activities includes write-offs of assets acquired from subsidies ("subsidy write-offs") in the amount of 477 million CZK, as well as the use of funds in a total amount of 353 million CZK. Net revenues from non-public sources, i.e., revenues reduced by the amount of subsidy write-offs and fund use, amounted to 822 million CZK (13 % of total revenues).

Total non-capital costs in 2013 stood at 6,069 million CZK (increase of 14 %). Costs also included subsidy write-offs in the amount of 477 million CZK and transfers to funds from unused subsidies and student fees (511 million CZK). Costs reduced by subsidy write-offs, the lawful transfer of subsidies to funds and the transfer of tuition to the scholarship and bursary fund accounted for 5,081 million CZK (increase of 14 %).

Total wage costs from all sources combined – including other personnel costs and leave compensation but excluding social security and health insurance – stood at 2,321 million CZK (Table 8); social security and health insurance amounted to 736 million CZK and social fund payments (1 % of wages) amounted to 22 million CZK. Overall personnel costs – including social security, health insurance and social fund payments – amounted to 3,079 million CZK in 2013, i.e. 51 % of total non-capital costs at MU (or 61 % of costs reduced by subsidy write-offs, fund creation from subsidies and tuition fees). Mean full-time employee wage equivalent stood at 44,347 CZK⁴ in 2013, i.e. an increase of 7.2 % over the preceding year.

Scholarships and bursaries paid out to students in 2013 accounted for a total of 490 million CZK (8 % of all costs), of which a sum of 160 million CZK was designated for scholarships for doctoral students, 101 million CZK for accommodation grants and 4.2 million for bursaries.

MU managed assets totalling 13,439 million CZK – acquisition price, interannual increase of 8 %; this amount includes 13,174 million CZK worth of fixed tangible assets and 265 million CZK of fixed intangible assets. Total accumulated depreciation, i.e. total asset depreciation, amounted to 3,993 million CZK while the degree of asset depreciation, i.e. the ratio of total accumulated depreciation to assets in use, stood at 29.71 %. See Table 21c for detailed information.

The balance of MU funds created in accordance with Act No. 111/1998 Coll., on Higher Education Institutions is an important indicator of the quality of university management. Total deposits in individual funds as of 31 December 2013 amounted to 1,831 million CZK (interannual increase of 9 %), including 772 million CZK in the operating fund, 279 million CZK in the targeted public funding fund, 52 million CZK in the remuneration fund, 144 million CZK in the reserve fund, 442 million CZK in FRIA, 103 million CZK in the scholarship and bursary fund (13 % worth of outstanding debts) and 39 million CZK in the social fund. To create the reserve fund, the remuneration fund and FRIA, 2012 profits in the amount of 99 million CZK were shifted, with CZK 14 million CZK placed in the reserve fund, 13 million CZK in the remuneration fund and 72 million CZK in FRIA.

³ A detailed analysis of the funding received from public sources and their financial settlement with the state budget is presented in chapter 3 (Table 5).

⁴ Mean wage is calculated from all sources available to MU in 2013 and includes all MU employees (academic, scientific and all other employees including catering services workers and employees of additional MU facilities); furthermore, the wage calculation covers sickness compensation but excludes other personnel costs.

In 2013, MU spent a total of 2,199 million CZK on the reproduction of long-term assets, of which 2,028 million CZK was provided from capital subsidies and 172 million from FRIA. The interannual increase of capital expenditures stood at 822 million CZK, i.e. 59.8 %, primarily due to operational programme funding.

As of 1 January 2005, in accordance with changes to the provisions of section 38 of Decree No. 504/2002 Coll., the difference between the amount of tax-deductible accounting depreciation and tax depreciation amount has been eliminated, significantly influencing the tax base. However, a simultaneous reduction in FRIA contributions occurred, eliminating the accounting depreciation of assets acquired from subsidies. The depreciation of such assets amounted to 90 % of total depreciation. Non-subsidiary depreciation was thus the only component in FRIA in 2013, accounting for a sum of only 53 million CZK, i.e. 10 % of total depreciation. This significantly affects the ability of MU to ensure the recovery of assets acquired from subsidies.

The acquisition of individual contributions and subsidies granted on the basis of decisions by individual providers requires MU to comply with the conditions listed in annexes which form inherent parts of the operative section of such decisions. Among other things, these conditions include the management of public funds in accordance with EC/EU regulations for providing public support in such a way as to avoid the disruption or threat of distortion of competition. In 2013, MU did not participate in the public support of any entities in the role of a provider.

Ladislav Janíček

bursar

2. Roční účetní závěrka

2.1 Rozvaha

MU používá účetní metody dané vyhláškou č. 504/2002 Sb., ve znění pozdějších předpisů, kterou se provádějí některá ustanovení zákona č. 563/1991 Sb., o účetnictví, ve znění pozdějších předpisů, a která je platná pro účetní jednotky, u kterých hlavním předmětem činnosti není podnikání.

Tabulka 1 Rozvaha (bilance)

Rozvaha (bilance)				
Příloha č.1 k vyhlášce č. 504/2002 Sb., ve znění pozdějších předpisů				
Jednotlivé položky se vykazují v tis. Kč (§4, odst.3)				
	účet / součet	řádek	stav k 1.1.	stav k 31.12.
AKTIVA			sl. 1	sl. 2
A.Dlouhodobý majetek celkem	ř.2+10+21+29	0001	9 210 498	10 454 003
I. Dlouhodobý nehmotný majetek celkem	ř.3 až 9	0002	152 702	268 956
1.Nehmotné výsledky výzkumu a vývoje	012	0003	808	808
2.Software	013	0004	119 700	237 897
3.Ocenitelná práva	014	0005	8 990	9 228
4.Drobný dlouhodobý nehmotný majetek	018	0006	11 689	10 925
5.Ostatní dlouhodobý nehmotný majetek	019	0007	5 105	6 330
6.Nedokončený dlouhodobý nehmotný majetek	041	0008	2 887	3 768
7.Poskytnuté zálohy na dlouhodobý nehmotný majetek	051	0009	3 523	0
II. Dlouhodobý hmotný majetek celkem	ř.11 až 20	0010	12 609 299	14 177 433
1.Pozemky	031	0011	388 201	392 421
2.Umělecká díla,předměty a sbírky	032	0012	37 043	38 149
3.Stavby	021	0013	7 770 817	8 457 412
4.Samostatné movité věci a soubory movitých věcí	022	0014	3 490 945	4 013 977
5.Pěstitelské celky trvalých porostů	025	0015	0	0
6.Základní stádo a tažná zvířata	026	0016	0	0
7.Drobný dlouhodobý hmotný majetek	028	0017	292 281	272 033
8.Ostatní dlouhodobý hmotný majetek	029	0018	55	55
9.Nedokončený dlouhodobý hmotný majetek	042	0019	566 172	943 694
10.Poskytnuté zálohy na dlouhodobý hmotný majetek	052	0020	63 785	59 692
III. Dlouhodobý finanční majetek celkem	ř.22 až 28	0021	255	262
1.Podíly v ovládaných a řízených osobách	061	0022	100	100
2.Podíly v osobách pod podstatným vlivem	062	0023	0	0
3.Dluhové cenné papíry držené do splatnosti	063	0024	0	0
4.Půjčky organizačním složkám	066	0025	0	0
5.Ostatní dlouhodobé půjčky	067	0026	0	0
6.Ostatní dlouhodobý finanční majetek	069	0027	155	162
7.Pořizovaný dlouhodobý finanční majetek	043	0028	0	0
IV. Oprávky k dlouhodobému majetku celkem	ř.30 až 40	0029	-3 551 758	-3 992 648
1.Oprávký k nehmotným výsledkům výzkumu a vývoje	072	0030	-719	-786
2.Oprávký k softwaru	073	0031	-97 797	-131 738
3.Oprávký k ocenitelným právům	074	0032	-3 472	-4 400
4.Oprávký k drobnému dlouhodobému nehm. majetku	078	0033	-11 689	-10 925
5.Oprávký k ostatnímu dlouhodobému nehm. majetku	079	0034	-3 396	-4 285
6.Oprávký ke stavbám	081	0035	-1 069 801	-1 180 295
7.Oprávký k samost.movitým věcem a soub.movit.věcí	082	0036	-2 072 603	-2 388 186
8.Oprávký k pěstitelským celkům trvalých porostů	085	0037	0	0
9.Oprávký k základnímu stádu a tažným zvířatům	086	0038	0	0
10.Oprávký k drobnému dlouhodobému hmotnému majetku	088	0039	-292 281	-272 033
11.Oprávký k ostatnímu dlouhodobému hmotnému majetku	089	0040	0	0

	účet / součet	řádek	stav k 1.1.	stav k 31.12.
B. Krátkodobý majetek celkem	ř.42+52+72+81	0041	3 697 743	3 986 494
I. Zásoby celkem	ř.43 až 51	0042	27 673	29 250
1.Materiál na skladě	112	0043	9 076	9 244
2.Materiál na cestě	119	0044	0	0
3.Nedokončená výroba	121	0045	180	1 107
4.Polotovary vlastní výroby	122	0046	0	0
5.Výrobky	123	0047	16 609	16 552
6.Zvířata	124	0048	962	1 508
7.Zboží na skladě a v prodejnách	132	0049	846	839
8.Zboží na cestě	139	0050	0	0
9.Poskytnuté zálohy na zásoby	z 314	0051	0	0
II. Pohledávky celkem	ř.53 až 71	0052	133 828	152 965
1.Odběratelé	311	0053	28 819	37 790
2.Směnky k inkasu	312	0054	0	0
3.Pohledávky za eskontované cenné papíry	313	0055	0	0
4.Poskytnuté provozní zálohy	z 314	0056	8 872	14 073
5.Ostatní pohledávky	315	0057	20 285	12 394
6.Pohledávky za zaměstnanci	335	0058	12 195	19 161
7.Pohledávky za institucemi soc.zabezpečení a veř.zdrav.poj.	336	0059	0	0
8.Daň z příjmů	341	0060	0	0
9.Ostatní přímé daně	342	0061	0	0
10.Daň z přidané hodnoty	343	0062	0	0
11.Ostatní daně a poplatky	345	0063	0	0
12.Nároky na dotace a ostatní zúčtování se st. rozpočtem	346	0064	0	0
13.Nároky na dotace a ost.zúčtování s rozpočtem orgánů ÚSC	348	0065	0	0
14.Pohledávky za účastníky sdružení	358	0066	0	0
15.Pohledávky z pevných termínovaných operací a opcí	373	0067	0	0
16.Pohledávky z vydaných dluhopisů	375	0068	0	0
17.Jiné pohledávky	378	0069	4 009	10 834
18.Dohadné účty aktivní	388	0070	59 991	58 910
19.Opravná položka k pohledávkám	391	0071	-343	-197
III. Krátkodobý finanční majetek celkem	ř.73 až 80	0072	3 518 739	3 777 514
1.Pokladna	211	0073	7 497	8 060
2.Ceniny	213	0074	1 272	1 085
3.Účty v bankách	221	0075	3 509 886	3 768 311
4.Majetkové cenné papíry k obchodování	251	0076	0	0
5.Dluhové cenné papíry k obchodování	253	0077	0	0
6.Ostatní cenné papíry	256	0078	0	0
7.Pořizovaný krátkodobý finanční majetek	259	0079	0	0
8.Peníze na cestě	261	0080	84	58
IV. Jiná aktiva celkem	ř.82 až 84	0081	17 503	26 765
1.Náklady příštích období	381	0082	17 178	26 026
2.Příjmy příštích období	385	0083	268	657
3.Kursově rozdíly aktivní	386	0084	57	82
Aktiva celkem	ř. 1+41	0085	12 908 241	14 440 497

PASIVA	účet / součet	řádek	stav k 1.1.	stav k 31.12.
			sl. 1	sl. 2
A. Vlastní zdroje celkem	ř.87+91	0086	10 556 921	12 150 498
I. Jmění celkem	ř.88 až 90	0087	10 457 977	12 062 610
1. Vlastní jmění	901	0088	8 780 169	10 231 774
2. Fondy	911	0089	1 677 808	1 830 836
3. Oceňovací rozdíly z přecenění fin.majetku a závazků	921	0090	0	0
II. Výsledek hospodaření celkem	ř.92 až 94	0091	98 944	87 888
1. Účet výsledku hospodaření	963	0092	0	87 888
2. Výsledek hospodaření ve schvalovacím řízení	931	0093	98 944	0
3. Nerozdělený zisk, neuhrazená ztráta minulých let	932	0094	0	0
B. Cizí zdroje celkem	ř.96+98+106+130	0095	2 351 320	2 289 999
I. Rezervy celkem	ř.97	0096	0	0
1. Rezervy	941	0097	0	0
II. Dlouhodobé závazky celkem	ř.99 až 105	0098	1 184 000	1 096 000
1. Dlouhodobé bankovní úvěry	951	0099	0	0
2. Vydané dluhopisy	953	0100	0	0
3. Závazky z pronájmu	954	0101	0	0
4. Přijaté dlouhodobé zálohy	955	0102	0	0
5. Dlouhodobé směnky k úhradě	958	0103	0	0
6. Dohadné účty pasivní	z389	0104	0	0
7. Ostatní dlouhodobé závazky	959	0105	1 184 000	1 096 000
III. Krátkodobé závazky celkem	ř.107 až 129	0106	545 092	518 564
1. Dodavatelé	321	0107	180 262	141 218
2. Směnky k úhradě	322	0108	0	0
3. Přijaté zálohy	324	0109	5 601	4 257
4. Ostatní závazky	325	0110	6 952	7 659
5. Zaměstnanci	331	0111	2 563	2 164
6. Ostatní závazky vůči zaměstnancům	333	0112	172 533	181 611
7. Závazky k institucím soc.zabezpečení a veřejného zdrav.pojištění	336	0113	89 858	95 549
8. Daň z příjmu	341	0114	0	0
9. Ostatní přímé daně	342	0115	33 923	38 443
10. Daň z přidané hodnoty	343	0116	22 285	8 820
11. Ostatní daně a poplatky	345	0117	16	18
12. Závazky ze vztahu ke státnímu rozpočtu	346, 347	0118	4 933	3 416
13. Závazky ze vztahu k rozpočtu orgánů ÚSC	348	0119	0	109
14. Závazky z upsaných nespl.cenných papírů a podílů	367	0120	0	0
15. Závazky k účastníkům sdružení	368	0121	0	0
16. Závazky z pevných termínovaných operací a opcí	373	0122	0	0
17. Jiné závazky	379	0123	10 335	16 492
18. Krátkodobé bankovní úvěry	231	0124	56	180
19. Eskontní úvěry	232	0125	0	0
20. Vydané krátkodobé dluhopisy	241	0126	0	0
21. Vlastní dluhopisy	255	0127	0	0
22. Dohadné účty pasivní	z389	0128	15 775	18 628
23. Ostatní krátkodobé finanční výpomoci	249	0129	0	0
IV. Jiná pasiva celkem	ř.131 až 133	0130	622 228	675 435
1. Výdaje příštích období	383	0131	99	1 096
2. Výnosy příštích období	384	0132	622 095	673 826
3. Kursové rozdíly pasivní	387	0133	34	513
Pasiva celkem	ř.86+95	0134	12 908 241	14 440 497

Komentář k nejvýznamnějším pohybům v položkách rozvahy:

1. Komentář k nejvýznamnějším pohybům v položkách majetku je uveden v kap. 5 – Stav a pohyb majetku a závazků.
2. K řádku č. 71 rozvahy: Opravné položky ve výši 20 %, tj. 84,85 tis. Kč, k nepromlčeným pohledávkám dle § 8a, odst. 1 zákona o rezervách k neuhrazeným pohledávkám ve výši 424,24 tis. Kč. Z toho opravné položky vytvořené v roce 2013 ve výši 82,10 tis. Kč k neuhrazeným pohledávkám vystaveným v roce 2013 ve výši 16,42 tis. Kč. Opravné položky ve výši 100 %, tj. 14,84 tis. Kč, k nepromlčeným pohledávkám dle § 8a, odst. 2 zákona o rezervách k neuhrazeným pohledávkám ve výši 14,84 tis. Kč vystaveným do roku 2013. Opravné položky ve výši 100 %, tj. 97,5 tis. Kč, k neuhrazeným pohledávkám dle § 8c zákona o rezervách, tedy k pohledávkám ve výši 97,5 tis. Kč, u nichž od lhůty splatnosti uplynulo nejméně 12 měsíců, a hodnota pohledávek vůči témuž dlužníkovi nepřesáhla za účetní období částku 30 000 Kč.
3. Na řádku č. 105 rozvahy je uvedena částka odpovídající výši nesplacené návratné finanční výpomoci na Program 233 330, která byla MU poskytnuta ve výši celkem 1 775 mil. Kč. Usnesením vlády č. 160 z 14. 3. 2013 byla tato částka snížena o 400 mil. na částku 1 375 mil. Kč. Celkem bylo zatím splaceno 191 mil. Kč (104 mil. Kč v roce 2011, 87 mil. Kč v roce 2013 a 88 mil. Kč v roce 2013), ke splacení zbývá 1 096 mil. Kč.
4. K řádku č. 109 rozvahy: Přijaté zálohy činí 4 257 tis. Kč.
5. K řádku č. 116 rozvahy: Zůstatek účtu 343 – Daň z přidané hodnoty k 31. 12. 2013 ve výši 8 819,73 tis. Kč zahrnuje daňovou povinnost za prosinec 2013 ve výši 11 523,14 tis. Kč; přeplatek na DPH podle stavu osobního účtu poplatníka ve výši - 579,12 tis. Kč; částku zaplacené DPH z evropských projektů -1 571,68 tis. Kč, o jejíž vrácení bude zažádáno v souladu s § 81 odst. 2 zákona č. 235/2004 Sb., o dani z přidané hodnoty; částku DPH z daňových dokladů zaúčtovaných v roce 2013, u kterých je možno uplatnit nárok na odpočet daně nejdříve za zdaňovací období leden 2014 ve výši -553,59 Kč.
6. K 31. 12. 2013 bylo zajištěno krytí fondu reprodukce investičního majetku finančními prostředky. Nebylo účtováno o snížení tohoto fondu podle ustanovení § 38, odst. 7, vyhlášky č. 504/2002 Sb., v platném znění.
7. Při odpisování majetku pořízeného z části nebo výhradně z prostředků dotace vymezené v § 27, odst. 7 vyhlášky č. 504/2002 Sb., v platném znění, bylo v roce 2013 postupováno podle ustanovení § 38, odst. 9 uvedené vyhlášky. Za majetek pořízený z dotace považuje MU i majetek, který jí byl předán podle § 101, odst. 5 zákona o vysokých školách.

2.2 Výkaz zisku a ztráty

Výkaz zisku a ztráty (Tab. 2) je zpracován odděleně pro hlavní a doplňkovou (hospodářskou) činnost za celou instituci; dále odděleně pro VŠ (Tab. 2a) a pro koleje a menzy (Tab. 2b). Vysokoškolské zemědělské a lesní statky MU nemá.

Tabulka 2 Výkaz zisku a ztráty – sumář MU

Výkaz zisku a ztráty					
Příloha č.2 k vyhlášce č. 504/2002 Sb., ve znění pozdějších předpisů					
Jednotlivé položky se vykazují v tis. Kč (§4, odst.3)	účet / součet	řádek	hlavní činnost	doplňková (hospodářská) činnost	celkem
A. Náklady			sl. 1	sl.2	sl.1+2
I. Spotřebované nákupy celkem	ř.2 až 5	0001	527 533	20 907	548 440
1.Spotřeba materiálu	501	0002	368 768	8 550	377 318
2.Spotřeba energie	502	0003	158 734	4 761	163 495
3.Spotřeba ostatních neskladovatelných dodávek	503	0004	0	0	0
4.Prodané zboží	504	0005	31	7 596	7 627
II.Služby celkem	ř.7 až 10	0006	553 136	42 993	596 129
5.Opravy a udržování	511	0007	67 264	2 013	69 277
6.Cestovné	512	0008	101 124	1 351	102 475
7.Náklady na reprezentaci	513	0009	2 434	767	3 201
8.Ostatní služby	518	0010	382 314	38 862	421 176
III.Osobní náklady celkem	ř.12 až 16	0011	3 087 226	42 002	3 129 228
9.Mzdové náklady	521	0012	2 290 314	31 059	2 321 373
10.Zákonné sociální pojištění	524	0013	725 637	9 881	735 518
11.Ostatní sociální pojištění	525	0014	13 844	0	13 844
12.Zákonné sociální náklady	527	0015	57 316	1 062	58 378
13.Ostatní sociální náklady	528	0016	115	0	115
IV.Daně a poplatky celkem	ř.18 až 20	0017	1 817	54	1 871
14.Daň silniční	531	0018	173	15	188
15.Daň z nemovitosti	532	0019	51	0	51
16.Ostatní daně a poplatky	538	0020	1 593	39	1 632
V.Ostatní náklady celkem	ř.22 až 29	0021	1 252 378	10 619	1 262 997
17.Smluvní pokuty a úroky z prodlení	541	0022	14	6	20
18.Ostatní pokuty a penále	542	0023	1 707	0	1 707
19.Odpis nedobytné pohledávky	543	0024	1 355	0	1 355
20.Úroky	544	0025	0	0	0
21.Kursově ztráty	545	0026	3 137	225	3 362
22.Dary	546	0027	0	0	0
23.Manka a škody	548	0028	91	0	91
24.Jiné ostatní náklady	547, 549	0029	1 246 074	10 388	1 256 462
VI.Odpisy, prodaný maj., tvorba rezerv a opr.položek celkem	ř.31 až 36	0030	529 795	617	530 412
25.Odpisy dlouhodobého nehm.a hmotného majetku	551	0031	529 528	274	529 802
26.Zůst.cena prodaného dlouh.nehm.a hmotného majetku	552	0032	0	0	0
27.Prodané cenné papíry a podíly	553	0033	0	0	0
28.Prodaný materiál	554	0034	70	343	413
29.Tvorba rezerv	556	0035	0	0	0
30.Tvorba opravných položek	559	0036	197	0	197
VII.Poskytnuté příspěvky celkem	ř.38 a 39	0037	0	0	0
31.Poskytnuté příspěvky zúčtované mezi org.složkami	581	0038	0	0	0
32.Poskytnuté členské příspěvky	582	0039	0	0	0
VIII.Daň z příjmů celkem	ř.41	0040	0	0	0
33.Dodatečné odvody daně z příjmů	595	0041	0	0	0
Náklady celkem	ř.1+6+11+17+21+30+37+40	0042	5 951 885	117 192	6 069 077

Jednotlivé položky se vykazují v tis. Kč (§4, odst.3)	účet / součet	řádek	hlavní činnost	doplňková (hospodářská) činnost	celkem
B. Výnosy					
I.Tržby za vlastní výkony a za zboží celkem	ř.44 až 46	0043	396 290	139 674	535 964
1.Tržby za vlastní výroby	601	0044	6 940	4 269	11 209
2.Tržby z prodeje služeb	602	0045	389 299	123 017	512 316
3.Tržby za prodané zboží	604	0046	51	12 388	12 439
II.Změny stavu vnitroorganizačních zásob celkem	ř.48 až 51	0047	756	491	1 247
4.Změna stavu zásob nedokončené výroby	611	0048	921	5	926
5.Změna stavu zásob polotovarů	612	0049	0	0	0
6.Změna stavu zásob výrobků	613	0050	-165	-60	-225
7.Změna stavu zvířat	614	0051	0	546	546
III.Aktivace celkem	ř.53 až 56	0052	346	433	779
8.Aktivace materiálu a zboží	621	0053	20	433	453
9.Aktivace vnitroorganizačních služeb	622	0054	0	0	0
10.Aktivace dlouhodobého nehmotného majetku	623	0055	0	0	0
11.Aktivace dlouhodobého hmotného majetku	624	0056	326	0	326
IV.Ostatní výnosy celkem	ř.58 až 64	0057	1 070 214	589	1 070 803
12.Smluvní pokuty a úroky z prodlení	641	0058	8 821	0	8 821
13.Ostatní pokuty a penále	642	0059	95	0	95
14.Platby za odepsané pohledávky	643	0060	0	0	0
15.Úroky	644	0061	13 205	0	13 205
16.Kursově zisky	645	0062	8 937	556	9 493
17.Zúčtování fondů	648	0063	352 711	0	352 711
18.Jiné ostatní výnosy	649	0064	686 445	33	686 478
V.Tržby z prodeje maj., zúčt.rezerv a opr.položek celkem	ř.66 až 72	0065	382	442	824
19.Tržby z prodeje dlouh. nehmotného a hmotného majetku	652	0066	8	0	8
20.Tržby z prodeje cenných papírů a podílů	653	0067	0	0	0
21.Tržby z prodeje materiálu	654	0068	31	442	473
22.Výnosy z krátkodobého finančního majetku	655	0069	0	0	0
23.Zúčtování rezerv	656	0070	0	0	0
24.Výnosy z dlouhodobého finančního majetku	657	0071	0	0	0
25.Zúčtování opravných položek	659	0072	343	0	343
VI.Přijaté příspěvky celkem	ř.74 až 76	0073	41 445	0	41 445
26.Přijaté příspěvky zúčtované mezi org.složkami	681	0074	0	0	0
27.Přijaté příspěvky (dary)	682, 683	0075	41 445	0	41 445
28.Přijaté členské příspěvky	684	0076	0	0	0
VII.Provozní dotace celkem	ř.78	0077	4 505 903	0	4 505 903
29.Provozní dotace	69*	0078	4 505 903	0	4 505 903
Výnosy celkem	ř.43+47+52+57+65+73+77	0079	6 015 336	141 629	6 156 965
C. Výsledek hospodaření před zdaněním	ř.79 - 42	0080	63 451	24 437	87 888
34.Daň z příjmů	591	0081	0	0	0
D. Výsledek hospodaření po zdanění	ř.80 - 81	0082	63 451	24 437	87 888
			hlavní + doplňková (hospodářská) činnost		
Výsledek hospodaření před zdaněním	ř.80/1+80/2	0083	87 888		
Výsledek hospodaření po zdanění	ř.82/1+82/2	0084	87 888		

Tabulka 2a Výkaz zisku a ztráty – VŠ bez SKM

Výkaz zisku a ztráty					
Příloha č.2 k vyhlášce č. 504/2002 Sb., ve znění pozdějších předpisů					
Jednotlivé položky se vykazují v tis. Kč (§4, odst.3)	účet / součet	řádek	hlavní činnost	doplňková (hospodářská) činnost	celkem
A. Náklady			sl. 1	sl.2	sl.1+2
I. Spotřebované nákupy celkem	ř.2 až 5	0001	459 535	5 361	464 896
1.Spotřeba materiálu	501	0002	334 006	4 865	338 871
2.Spotřeba energie	502	0003	125 498	450	125 948
3.Spotřeba ostatních neskladovatelných dodávek	503	0004	0	0	0
4.Prodané zboží	504	0005	31	46	77
II.Služby celkem	ř.7 až 10	0006	509 961	36 594	546 555
5.Opravy a udržování	511	0007	58 659	220	58 879
6.Cestovné	512	0008	101 052	1 351	102 403
7.Náklady na reprezentaci	513	0009	2 421	767	3 188
8.Ostatní služby	518	0010	347 829	34 256	382 085
III.Osobní náklady celkem	ř.12 až 16	0011	3 022 264	34 848	3 057 112
9.Mzdové náklady	521	0012	2 243 103	25 792	2 268 895
10.Zákonné sociální pojištění	524	0013	709 678	8 116	717 794
11.Ostatní sociální pojištění	525	0014	13 422	0	13 422
12.Zákonné sociální náklady	527	0015	55 946	940	56 886
13.Ostatní sociální náklady	528	0016	115	0	115
IV.Daně a poplatky celkem	ř.18 až 20	0017	1 794	16	1 810
14.Daň silniční	531	0018	155	12	167
15.Daň z nemovitosti	532	0019	51	0	51
16.Ostatní daně a poplatky	538	0020	1 588	4	1 592
V.Ostatní náklady celkem	ř.22 až 29	0021	1 260 130	9 487	1 269 617
17.Smluvní pokuty a úroky z prodlení	541	0022	14	6	20
18.Ostatní pokuty a penále	542	0023	1 707	0	1 707
19.Odpis nedobytné pohledávky	543	0024	1 138	0	1 138
20.Úroky	544	0025	0	0	0
21.Kursové ztráty	545	0026	3 061	211	3 272
22.Dary	546	0027	0	0	0
23.Manka a škody	548	0028	82	0	82
24.Jiné ostatní náklady	547, 549	0029	1 254 128	9 270	1 263 398
VI.Odpisy, prodaný maj., tvorba rezerv a opr.položek celkem	ř.31 až 36	0030	517 135	617	517 752
25.Odpisy dlouhodobého nehm.a hmotného majetku	551	0031	516 868	274	517 142
26.Zůst.cena prodaného dlouh.nehm.a hmotného majetku	552	0032	0	0	0
27.Prodané cenné papíry a podíly	553	0033	0	0	0
28.Prodaný materiál	554	0034	70	343	413
29.Tvorba rezerv	556	0035	0	0	0
30.Tvorba opravných položek	559	0036	197	0	197
VII.Poskytnuté příspěvky celkem	ř.38 a 39	0037	0	0	0
31.Poskytnuté příspěvky zúčtované mezi org.složkami	581	0038	0	0	0
32.Poskytnuté členské příspěvky	582	0039	0	0	0
VIII.Daň z příjmů celkem	ř.41	0040	0	0	0
33.Dodatečné odvody daně z příjmů	595	0041	0	0	0
Náklady celkem	ř.1+6+11+17+21+30+37+40	0042	5 770 819	86 923	5 857 742

Jednotlivé položky se vykazují v tis. Kč (§4, odst.3)	účet / součet	řádek	hlavní činnost	doplňková (hospodářská) činnost	celkem
B. Výnosy					
I.Tržby za vlastní výkony a za zboží celkem	ř.44 až 46	0043	260 831	97 492	358 323
1.Tržby za vlastní výroby	601	0044	6 940	4 269	11 209
2.Tržby z prodeje služeb	602	0045	253 840	92 975	346 815
3.Tržby za prodané zboží	604	0046	51	248	299
II.Změny stavu vnitroorganizačních zásob celkem	ř.48 až 51	0047	756	491	1 247
4.Změna stavu zásob nedokončené výroby	611	0048	921	5	926
5.Změna stavu zásob polotovarů	612	0049	0	0	0
6.Změna stavu zásob výrobků	613	0050	-165	-60	-225
7.Změna stavu zvířat	614	0051	0	546	546
III.Aktivace celkem	ř.53 až 56	0052	346	433	779
8.Aktivace materiálu a zboží	621	0053	20	433	453
9.Aktivace vnitroorganizačních služeb	622	0054	0	0	0
10.Aktivace dlouhodobého nehmotného majetku	623	0055	0	0	0
11.Aktivace dlouhodobého hmotného majetku	624	0056	326	0	326
IV.Ostatní výnosy celkem	ř.58 až 64	0057	1 061 252	557	1 061 809
12.Smluvní pokuty a úroky z prodlení	641	0058	5 291	0	5 291
13.Ostatní pokuty a penále	642	0059	95	0	95
14.Platby za odepsané pohledávky	643	0060	0	0	0
15.Úroky	644	0061	13 203	0	13 203
16.Kursově zisky	645	0062	8 937	556	9 493
17.Zúčtování fondů	648	0063	352 289	0	352 289
18.Jiné ostatní výnosy	649	0064	681 437	1	681 438
V.Tržby z prodeje maj., zúčt.rezerv a opr.položek celkem	ř.66 až 72	0065	382	442	824
19.Tržby z prodeje dlouh. nehmotného a hmotného majetku	652	0066	8	0	8
20.Tržby z prodeje cenných papírů a podílů	653	0067	0	0	0
21.Tržby z prodeje materiálu	654	0068	31	442	473
22.Výnosy z krátkodobého finančního majetku	655	0069	0	0	0
23.Zúčtování rezerv	656	0070	0	0	0
24.Výnosy z dlouhodobého finančního majetku	657	0071	0	0	0
25.Zúčtování opravných položek	659	0072	343	0	343
VI.Přijaté příspěvky celkem	ř.74 až 76	0073	41 405	0	41 405
26.Přijaté příspěvky zúčtované mezi org.složkami	681	0074	0	0	0
27.Přijaté příspěvky (dary)	682, 683	0075	41 405	0	41 405
28.Přijaté členské příspěvky	684	0076	0	0	0
VII.Provozní dotace celkem	ř.78	0077	4 472 824	0	4 472 824
29.Provozní dotace	69*	0078	4 472 824	0	4 472 824
Výnosy celkem	ř.43+47+52+57+65+73+77	0079	5 837 796	99 415	5 937 211
C. Výsledek hospodaření před zdaněním	ř.79 - 42	0080	66 977	12 492	79 469
34.Daň z příjmů	591	0081	0	0	0
D. Výsledek hospodaření po zdanění	ř.80 - 81	0082	66 977	12 492	79 469
			hlavní + doplňková (hospodářská) činnost		
Výsledek hospodaření před zdaněním	ř.80/1+80/2	0083	79 469		
Výsledek hospodaření po zdanění	ř.82/1+82/2	0084	79 469		

Tabulka 2b Výkaz zisku a ztráty – SKM (koleje a menzy)

Výkaz zisku a ztráty					
Příloha č.2 k vyhlášce č. 504/2002 Sb., ve znění pozdějších předpisů					
Jednotlivé položky se vykazují v tis. Kč (§4, odst.3)	účet / součet	řádek	hlavní činnost	doplňková (hospodářská) činnost	celkem
A. Náklady			sl. 1	sl.2	sl.1+2
I. Spotřebované nákupy celkem	ř.2 až 5	0001	67 998	15 546	83 544
1.Spotřeba materiálu	501	0002	34 762	3 685	38 447
2.Spotřeba energie	502	0003	33 236	4 311	37 547
3.Spotřeba ostatních neskladovatelných dodávek	503	0004	0	0	0
4.Prodané zboží	504	0005	0	7 550	7 550
II.Služby celkem	ř.7 až 10	0006	43 175	6 399	49 574
5.Opravy a udržování	511	0007	8 605	1 793	10 398
6.Cestovné	512	0008	72	0	72
7.Náklady na reprezentaci	513	0009	13	0	13
8.Ostatní služby	518	0010	34 485	4 606	39 091
III.Osobní náklady celkem	ř.12 až 16	0011	64 962	7 154	72 116
9.Mzdové náklady	521	0012	47 211	5 267	52 478
10.Zákonné sociální pojištění	524	0013	15 959	1 765	17 724
11.Ostatní sociální pojištění	525	0014	422	0	422
12.Zákonné sociální náklady	527	0015	1 370	122	1 492
13.Ostatní sociální náklady	528	0016	0	0	0
IV.Daně a poplatky celkem	ř.18 až 20	0017	23	38	61
14.Daň silniční	531	0018	18	3	21
15.Daň z nemovitosti	532	0019	0	0	0
16.Ostatní daně a poplatky	538	0020	5	35	40
V.Ostatní náklady celkem	ř.22 až 29	0021	-7 752	1 132	-6 620
17.Smluvní pokuty a úroky z prodlení	541	0022	0	0	0
18.Ostatní pokuty a penále	542	0023	0	0	0
19.Odpis nedobytné pohledávky	543	0024	217	0	217
20.Úroky	544	0025	0	0	0
21.Kursově ztráty	545	0026	76	14	90
22.Dary	546	0027	0	0	0
23.Manka a škody	548	0028	9	0	9
24.Jiné ostatní náklady	547, 549	0029	-8 054	1 118	-6 936
VI.Odpisy, prodaný maj., tvorba rezerv a opr.položek celkem	ř.31 až 36	0030	12 660	0	12 660
25.Odpisy dlouhodobého nehm.a hmotného majetku	551	0031	12 660	0	12 660
26.Zúšt.cena prodaného dlouh.nehm.a hmotného majetku	552	0032	0	0	0
27.Prodané cenné papíry a podíly	553	0033	0	0	0
28.Prodaný materiál	554	0034	0	0	0
29.Tvorba rezerv	556	0035	0	0	0
30.Tvorba opravných položek	559	0036	0	0	0
VII.Poskytnuté příspěvky celkem	ř.38 a 39	0037	0	0	0
31.Poskytnuté příspěvky zúčtované mezi org.složkami	581	0038	0	0	0
32.Poskytnuté členské příspěvky	582	0039	0	0	0
VIII.Daň z příjmů celkem	ř.41	0040	0	0	0
33.Dodatečné odvody daně z příjmů	595	0041	0	0	0
Náklady celkem	ř.1+6+11+17+21+30+37+40	0042	181 066	30 269	211 335

Jednotlivé položky se vykazují v tis. Kč (§4, odst.3)	účet / součet	řádek	hlavní činnost	doplňková (hospodářská) činnost	celkem
B. Výnosy					
I.Tržby za vlastní výkony a za zboží celkem	ř.44 až 46	0043	135 459	42 182	177 641
1.Tržby za vlastní výroby	601	0044	0	0	0
2.Tržby z prodeje služeb	602	0045	135 459	30 042	165 501
3.Tržby za prodané zboží	604	0046	0	12 140	12 140
II.Změny stavu vnitroorganizačních zásob celkem	ř.48 až 51	0047	0	0	0
4.Změna stavu zásob nedokončené výroby	611	0048	0	0	0
5.Změna stavu zásob polotovarů	612	0049	0	0	0
6.Změna stavu zásob výrobků	613	0050	0	0	0
7.Změna stavu zvířat	614	0051	0	0	0
III.Aktivace celkem	ř.53 až 56	0052	0	0	0
8.Aktivace materiálu a zboží	621	0053	0	0	0
9.Aktivace vnitroorganizačních služeb	622	0054	0	0	0
10.Aktivace dlouhodobého nehmotného majetku	623	0055	0	0	0
11.Aktivace dlouhodobého hmotného majetku	624	0056	0	0	0
IV.Ostatní výnosy celkem	ř.58 až 64	0057	8 962	32	8 994
12.Smluvní pokuty a úroky z prodlení	641	0058	3 530	0	3 530
13.Ostatní pokuty a penále	642	0059	0	0	0
14.Platby za odepsané pohledávky	643	0060	0	0	0
15.Úroky	644	0061	2	0	2
16.Kursově zisky	645	0062	0	0	0
17.Zúčtování fondů	648	0063	422	0	422
18.Jiné ostatní výnosy	649	0064	5 008	32	5 040
V.Tržby z prodeje maj., zúčt.rezerv a opr.položek celkem	ř.66 až 72	0065	0	0	0
19.Tržby z prodeje dlouh. nehmotného a hmotného majetku	652	0066	0	0	0
20.Tržby z prodeje cenných papírů a podílů	653	0067	0	0	0
21.Tržby z prodeje materiálu	654	0068	0	0	0
22.Výnosy z krátkodobého finančního majetku	655	0069	0	0	0
23.Zúčtování rezerv	656	0070	0	0	0
24.Výnosy z dlouhodobého finančního majetku	657	0071	0	0	0
25.Zúčtování opravných položek	659	0072	0	0	0
VI.Přijaté příspěvky celkem	ř.74 až 76	0073	40	0	40
26.Přijaté příspěvky zúčtované mezi org.složkami	681	0074	0	0	0
27.Přijaté příspěvky (dary)	682, 683	0075	40	0	40
28.Přijaté členské příspěvky	684	0076	0	0	0
VII.Provozní dotace celkem	ř.78	0077	33 079	0	33 079
29.Provozní dotace	69*	0078	33 079	0	33 079
Výnosy celkem	ř.43+47+52+57 +65+73+77	0079	177 540	42 214	219 754
C. Výsledek hospodaření před zdaněním	ř.79 - 42	0080	-3 526	11 945	8 419
34.Daň z příjmů	591	0081	0	0	0
D. Výsledek hospodaření po zdanění	ř.80 - 81	0082	-3 526	11 945	8 419
			hlavní + doplňková (hospodářská) činnost		
Výsledek hospodaření před zdaněním	ř.80/1+80/2	0083	8 419		
Výsledek hospodaření po zdanění	ř.82/1+82/2	0084	8 419		
Výsledek hospodaření po zdanění	ř.82/1+82/2	0084	0,00		

MU hospodaří jako jedna účetní jednotka a pro vnitřní potřebu rozpočtování, sledování a vyhodnocování nákladů a výnosů se člení na hospodářská střediska (dále HS), kterých v roce 2013 bylo 21, z toho 9 fakult.

Účetní výsledek hospodaření univerzity (dále HV) v roce 2013 činí 87,888 mil. Kč (z toho z hlavní činnosti 63,451 mil. Kč a z doplňkové činnosti 24,437 mil. Kč) a je současně i výsledkem hospodaření po zdanění.

Základ daně z příjmů byl vypočten z celkového hospodářského výsledku před zdaněním, který byl upraven o položky zvyšující a snižující základ daně v souladu s ustanoveními zákona č. 586/92 Sb., o daních z příjmů, v platném znění.

Tabulka 3 Hospodářský výsledek za rok 2013 (v tis. Kč)

Součásti VVŠ	HV z hlavní činnosti	HV z doplňkové činnosti	HV celkem
Lékařská fakulta	12 575	1 404	13 979
Filozofická fakulta	7 006	0	7 006
Právnická fakulta	9 546	3	9 549
Fakulta sociálních studií	1 390	46	1 436
Přírodovědecká fakulta	2 435	6 826	9 261
Fakulta informatiky	3 839	85	3 924
Pedagogická fakulta	686	95	781
Fakulta sportovních studií	2 045	370	2 415
Ekonomicko správní fakulta	1 588	652	2 240
CEITEC MU	3 940	1 219	5 159
CEITEC ČŘS	2	0	2
SKM	-3 527	11 945	8 418
SUKB	15	0	15
UCT	-157	445	288
SPSSN	6	0	6
IBA	0	414	414
CTT	1 478	0	1 478
ÚVT	2 919	903	3 822
Katedra jazyků	869	0	869
Centrum zahraničních studií	1 566	0	1 566
Rektorát	15 230	30	15 260
C e l k e m	63 451	24 437	87 888

SUKB – Správa Univerzitního kampusu Bohunice

SPSSN – Středisko pro pomoc studentům se specifickými nároky

Hospodářský výsledek za rok 2012 ve výši 98,944 mil. Kč byl v účetním období 2013 vypořádán (do rezervního fondu 13,877 mil. Kč, do fondu odměn 12,501 mil. Kč a do FRIM 72,466 mil. Kč).

2.3 Přehled o peněžních tocích

Tabulka 4 Přehled o peněžních tocích (výkaz cash flow) (v tis. Kč)

Struktura celkového CASH FLOW	č.ř.	Minulé období	Běžné období	Rozdíl	Vliv na CF
Hospodářský výsledek běžného roku	001		87 888,07	87 888,07	87 888,07
Odpisy dlouhodobého majetku	002		0,00	0,00	529 802,22
Rezervy řízené předpisy	003	0,00	0,00	0,00	0,00
Přechodné účty pasivní	004	638 003,28	694 063,03	56 059,75	56 059,75
Výdaje příštích období	005	99,37	1 096,21	996,84	996,84
Výnosy příštích období	006	622 094,64	673 825,88	51 731,24	51 731,24
Kursové rozdíly pasivní	007	34,11	513,15	479,04	479,04
Dohadné účty pasivní	008	15 775,16	18 627,79	2 852,63	2 852,63
Přechodné účty aktivní	009	77 493,71	85 674,40	8 180,69	-8 180,69
Náklady příštích období	010	17 178,18	26 025,98	8 847,80	-8 847,80
Příjmy příštích období	011	267,58	656,48	388,90	-388,90
Kursové rozdíly aktivní	012	56,80	82,18	25,38	-25,38
Dohadné účty aktivní	013	59 991,15	58 909,76	-1 081,39	1 081,39
Pohledávky celkem	014	73 837,29	94 055,92	20 218,63	-20 218,63
Z obchodního styku	015	57 975,67	64 257,31	6 281,64	-6 281,64
K účastníkům sdružení	016	0,00	0,00	0,00	0,00
Za institucemi soc. zabezp. a zdravot. pojištění	017	0,00	0,00	0,00	0,00
Daň z příjmu	018	0,00	0,00	0,00	0,00
Ostatní přímé daně	019	0,00	0,00	0,00	0,00
Daň z přidané hodnoty	020	0,00	0,00	0,00	0,00
Ostatní daně a poplatky	021	0,00	0,00	0,00	0,00
Ze vztahu ke státnímu rozpočtu	022	0,00	0,00	0,00	0,00
Ze vztahu k rozpočtu orgánů ÚSC	023	0,00	0,00	0,00	0,00
Za zaměstnanci	024	12 194,91	19 161,33	6 966,42	-6 966,42
Z emitovaných dluhopisů a jiné pohledávky	025	4 009,77	10 834,47	6 824,70	-6 824,70
Opravná položka k pohledávkám	026	-343,06	-197,19	145,87	-145,87
Ceniny	027	1 272,66	1 084,79	-187,87	187,87
Majetkové cenné papíry	028	0,00	0,00	0,00	0,00
Dlužné cenné pap. a vlastní dluhopisy	029	0,00	0,00	0,00	0,00
Ostatní cenné papíry a pořízení krátkodob. finan. majetku	030		0,00	0,00	0,00
Zásoby celkem	031	27 672,52	29 249,52	1 577,00	-1 577,00
Materiál na skladě a na cestě	032	9 075,65	9 244,44	168,79	-168,79
Nedokončená výroba a polotovary vlastní výroby	033	180,33	1 106,59	926,26	-926,26
Výrobky	034	16 608,44	16 552,07	-56,37	56,37
Zvířata	035	961,81	1 507,65	545,84	-545,84
Zboží na skladě a na cestě	036	846,29	838,77	-7,52	7,52
Poskytnuté zálohy na zásoby	037		0,00	0,00	0,00
Krátkodobé závazky	038	529 260,99	499 756,41	-29 504,58	-29 504,58
Dodavatelé	039	180 261,82	141 217,88	-39 043,94	-39 043,94
Směnky k úhradě	040	0,00	0,00	0,00	0,00
Přijaté zálohy	041	5 600,45	4 256,71	-1 343,74	-1 343,74
Ostatní závazky	042	6 952,39	7 658,61	706,22	706,22
Zaměstnanci	043	2 563,30	2 164,17	-399,13	-399,13
Ostatní závazky vůči zaměstnancům	044	172 532,44	181 611,09	9 078,65	9 078,65
K institucím soc. zabezp. a zdravot. Pojištění	045	89 857,61	95 549,40	5 691,79	5 691,79
Daň z příjmu	046	0,00	0,00	0,00	0,00
Ostatní přímé daně	047	33 922,68	38 443,18	4 520,50	4 520,50
Daň z přidané hodnoty	048	22 285,33	8 819,74	-13 465,59	-13 465,59
Ostatní daně a poplatky	049	16,33	18,39	2,06	2,06
Ze vztahu ke státnímu rozpočtu	050	4 933,09	3 416,34	-1 516,75	-1 516,75
Ze vztahu k rozpočtu ÚSC	051	0,12	108,61	108,49	108,49
K účastníkům sdružení	052	0,00	0,00	0,00	0,00
Jiné závazky	053	10 335,43	16 492,29	6 156,86	6 156,86
Krátkodobé bankovní úvěry	054	55,46	180,23	124,77	124,77
Přijaté finanční výpomoci	055	0,00	0,00	0,00	0,00
Cash flow provozní	056	1 347 595,91	1 491 952,37	144 356,46	614 581,78

Nehmotný dlouhodobý majetek	057	152 701,70	268 956,16	116 254,46	-116 254,46
Nehmotné výsledky výzkumu a vývoje	058	807,95	807,95	0,00	0,00
Software	059	119 700,28	237 897,41	118 197,13	-118 197,13
Předměty ocenitelných práv	060	8 990,24	9 227,46	237,22	-237,22
Drobný dlouhodobý nehmotný majetek	061	11 689,36	10 925,41	-763,95	763,95
Ostatní dlouhodobý nehmotný majetek	062	5 104,63	6 329,84	1 225,21	-1 225,21
Nedokončené nehmotné investice	063	2 886,71	3 768,09	881,38	-881,38
Poskytnuté zálohy na nehmot. dlouhod. majetek	064	3 522,53	0,00	-3 522,53	3 522,53
Oprávký celkem	065	-117 072,92	-152 134,08	-35 061,16	35 061,16
K nehmotným výsledkům výzkumné činnosti	066	-719,10	-785,74	-66,64	66,64
K softwaru	067	-97 796,81	-131 737,96	-33 941,15	33 941,15
K předmětům ocenitelných práv	068	-3 472,00	-4 400,06	-928,06	928,06
K drobnému nehmot. dlouhodobému majetku	069	-11 689,37	-10 925,41	763,96	-763,96
K ostatnímu nehmot. dlouhodobému majetku	070	-3 395,64	-4 284,91	-889,27	889,27
Hmotný dlouhodobý majetek	071	12 609 299,44	14 177 432,90	1 568 133,46	-1 568 133,46
Pozemky	072	388 200,84	392 420,84	4 220,00	-4 220,00
Umělecká díla a sbírky	073	37 042,89	38 149,19	1 106,30	-1 106,30
Stavby	074	7 770 816,80	8 457 412,39	686 595,59	-686 595,59
Samostatné movité věci a soubory movité věci	075	3 490 944,90	4 013 977,25	523 032,35	-523 032,35
Pěstitelské celky trvalých porostů	076	0,00	0,00	0,00	0,00
Základní stádo a tažná zvířata	077	0,00	0,00	0,00	0,00
Drobný hmotný dlouhodobý majetek	078	292 281,10	272 032,72	-20 248,38	20 248,38
Ostatní hmotný dlouhodobý majetek	079	55,37	55,37	0,00	0,00
Nedokončené hmotné investice	080	566 172,60	943 693,64	377 521,04	-377 521,04
Poskytnuté zálohy na hmotný dlouhodobý majetek	081	63 784,94	59 691,50	-4 093,44	4 093,44
Oprávký celkem	082	-3 434 685,25	-3 840 514,22	-405 828,97	405 828,97
Ke stavbám	083	-1 069 801,64	-1 180 295,59	-110 493,95	110 493,95
K movitým věcem a souborům movitých věcí	084	-2 072 602,52	-2 388 185,91	-315 583,39	315 583,39
K pěstitelským celkům trvalých porostů	085	0,00	0,00	0,00	0,00
K základnímu stádu a tažným zvířatům	086	0,00	0,00	0,00	0,00
K drobnému hmotnému dlouhodobému majetku	087	-292 281,09	-272 032,72	20 248,37	-20 248,37
K ostatnímu hmotnému dlouhodobému majetku	088		0,00	0,00	0,00
Korekce vyloučením odpisů	089	0,00	0,00	0,00	-529 802,22
Dlouhodobý finanční majetek	090	255,42	262,27	6,85	-6,85
Podíl. cenné papíry a vklady - rozhodný vliv	091	100,00	100,00	0,00	0,00
Podíl. cenné papíry a vklady - podstatný vliv	092		0,00	0,00	0,00
Ostatní dlouhodobé cenné papíry a vklady	093		0,00	0,00	0,00
Půjčky podnikům ve skupině	094		0,00	0,00	0,00
Ostatní dlouhodobý finanční majetek	095	155,42	162,27	6,85	-6,85
Cash flow z investiční činnosti	096	9 210 498,39	10 454 003,03	1 243 504,64	-1 773 306,86

Dlouhodobé závazky celkem	097	1 184 000,00	1 096 000,00	-88 000,00	-88 000,00
Emitované dluhopisy	098	0,00	0,00	0,00	0,00
Závazky z pronájmu	099	0,00	0,00	0,00	0,00
Dlouhodobě přijaté zálohy	100	0,00	0,00	0,00	0,00
Dlouhodobě směnky k úhradě	101	0,00	0,00	0,00	0,00
Ostatní dlouhodobé závazky	102	1 184 000,00	1 096 000,00	-88 000,00	-88 000,00
Dlouhodobé bankovní úvěry	103	0,00	0,00	0,00	0,00
Vlastní jmění	104	8 780 168,58	10 231 773,44	1 451 604,86	1 451 604,86
Fondy	105	1 677 808,50	1 830 836,18	153 027,68	153 027,68
Oceňovací rozdíly z přecenění majetku a závazků	106		0,00		
Nerozděl. zisk, neuhraz. ztráta minulých let	107		0,00	0,00	0,00
Hospodářský výsledek ve schvalovacím řízení	108	98 944,38	87 888,07	-11 056,31	-11 056,31
Korekce snížením disponibilního zisku běžného roku	109		-87 888,07	-87 888,07	-87 888,07
Cash flow z finanční činnosti	110	11 740 921,46	13 158 609,62	1 417 688,16	1 417 688,16
Cash flow celkové	111	22 299 015,76	25 104 565,02	2 805 549,26	258 963,08
Stav peněžních prostředků	112	3 517 466,62	3 776 429,70	258 963,08	-258 963,08

3. Analýza výnosů a nákladů

Celkové neinvestiční výnosy MU za rok 2013 činily 6 157 mil. Kč (meziroční nárůst 13,58 %), náklady byly ve výši 6 069 mil. Kč (meziroční nárůst 14,04 %). Následující tabulka uvádí přehled výnosů a nákladů v roce 2013 celkem, z toho v rámci hlavní a doplňkové činnosti a srovnání s předchozím rokem.

Tabulka MU 1 Výnosy a náklady MU v meziročním srovnání (v mil. Kč)

	2013			2012			rozdíl			rozdíl v %		
	hlavní činnost	DČ	celkem	hlavní činnost	DČ	celkem	hlavní činnost	DČ	celkem	hlavní činnost	DČ	celkem
Výnosy celkem	6 015	142	6 157	5 293	128	5 421	722	14	736	13,64	10,94	13,58
z veřejných prostředků	4 506	0	4 506	3 963	0	3 963	543	0	543	13,70	0,00	13,70
vlastní	1 509	142	1 651	1 330	128	1 458	179	14	193	13,46	10,94	13,24
Náklady celkem	5 952	117	6 069	5 215	107	5 322	737	10	747	14,13	9,35	14,04
HV	63	25	88	78	21	99	-15	4	-11	-19,23	19,05	-11,11

Ve výnosech z veřejných zdrojů je uvedena hodnota poskytnutých dotací snížených o vratky, případně o časové rozlišení u dotací poskytnutých na období, které se nekryje s kal. rokem (v tabulkách 5, sl. „použito“). Převod části nespotřebované dotace a převedené v souladu se zákonem o vysokých školách do fondů je u MU účtován do nákladů (nesnižuje výnosy).

Výdaje na reprodukci dlouhodobého majetku (investiční) byly ve výši 2 200 mil. Kč. Nárůst kapitálových výdajů souvisí zejména s realizací Operačního programu Výzkum a vývoj pro inovace (OP VaVpl). Následující tabulka uvádí přehled zdrojů financování investičních výdajů v roce 2013 a srovnání s předchozím rokem.

Tabulka MU 2 Kapitálové výdaje v meziročním srovnání (v mil. Kč)

	2013	2012	rozdíl	v %
Kapitálové výdaje celkem	2 200	1 377	823	59,77
z veřejných prostředků	2 028	1 332	696	52,25
NFV	0	0	0	0,00
FRIM	172	45	127	282,22

3.1 Výnosy

3.1.1 Příspěvek a dotace z veřejných zdrojů – neinvestiční prostředky

Celkem byly v roce 2013 poskytnuty MU neinvestiční příspěvky a dotace z veřejných zdrojů ČR a ze zahraničí 4 548 mil. Kč, z toho 1 107 mil. Kč dotace na realizaci projektů strukturálních fondů spolufinancovaných EU. V rámci finančního zúčtování NEI dotací bylo do veřejných rozpočtů vráceno celkem 42 402 mil. Kč, tj. 0,66 % z přidělených veřejných prostředků. Z toho nedočerpané prostředky ze strukturálních fondů byly ve výši 38,1 mil. Kč (OP VK), vratky dotací do SR, rozpočtů ÚSC a do zahraničí byly ve výši 4,302 mil. Kč.

Základním zdrojem financování provozu a činnosti MU byly v roce 2013 normativně přidělované prostředky MŠMT:

- příspěvek na vzdělávací činnost dle ukazatele A+K ve výši 1 735 mil. Kč, z toho na běžné výdaje 1 622 mil. Kč,
- institucionální podpora výzkumu a vývoje dle výsledků ve výši 543 mil. Kč, z toho na běžné výdaje 528 mil. Kč.

Příspěvek a dotace na vzdělávací činnost a provoz (normativní i účelové, bez výzkumu a vývoje a bez dotace ze strukturálních fondů) na běžné výdaje včetně dotace na ubytování a stravování studentů byly poskytnuty v celkové výši 2 281 mil. Kč, z toho z MŠMT 2 071 mil. Kč. Neinvestiční dotace MŠMT na ubytování a stravování studentů byla v roce 2013 poskytnuta ve výši 33 mil. Kč. Vratky do státního rozpočtu byly ve výši 785 tis. Kč, z toho MŠMT 280 tis. Kč.

Na výzkum a vývoj (bez dotace ze strukturálních fondů) obdržela MU v roce 2013 podporu na běžné výdaje ve výši 1 161 mil. Kč, z toho 729 mil. Kč z kapitoly MŠMT, 344 mil. Kč z ostatních kapitol státního rozpočtu a ze zahraničí 88 mil. Kč.

Dotace na běžné výdaje v rámci programů financované ze strukturálních fondů EU se spolufinancováním ČR byly poskytnuty (se zohledněním časového rozlišení přijatých finančních prostředků) ve výši 1 093 mil. Kč, z toho na Operační program Výzkum a vývoj pro inovace ve výši 286 mil. Kč a na Operační program Vzdělávání pro konkurenceschopnost ve výši 807 mil. Kč (z toho přes MŠMT 798 mil. Kč a 9 přes JmK).

Přehled kapitálových dotací je uveden v kap. 3.2.4.

Podrobný rozbor prostředků poskytnutých z veřejných zdrojů podle oblasti činnosti včetně finančního vypořádání se státním rozpočtem je uveden v tabulkách 5 v členění dle poskytovatele a účelu použití:

- oblast vzdělávací a vědecké, výzkumné, vývojové a inovační, umělecké a další tvůrčí činnosti (tab. 5a)
- oblast výzkumu a vývoje (tab. 5b)
- strukturální fondy (tab. 5d)
- program reprodukce majetku (tab. 5c)

Struktura těchto tabulek je obdobná, obsahují údaje o tom, kolik finančních prostředků VŠ v dané oblasti získala z veřejných zdrojů, kolik z těchto zdrojů spotřebovala (zůstatek účtu 69*-dotace) a kolik vrátila do státního rozpočtu nebo kolik z toho převedla do svých fondů. V případě operačních programů, u kterých je účelovost finančních prostředků vztahena k delšímu časovému období, než je jeden rok, je tabulka specificky upravena.

Tyto tabulky zahrnují veškeré zdroje vysoké školy, tj. včetně veřejných prostředků souvisejících s činností kolejí a menz.

Tabulka 5 Veřejné zdroje financování VVŠ v roce 2013: prostředky poskytnuté a prostředky použité (v tis. Kč)

Název údaje	č.ř.	I. Běžné prostředky		II. Kapitálové prostředky		III. Celkem	
		poskytnuto	použito	poskytnuto	použito	poskytnuto	použito
		1	2	3	4	5	6
Prostředky z veřejných zdrojů (dotace a příspěvky) národní i zahraniční (ř.2+ř.27)	1	4 548 328	4 505 903	2 029 519	2 028 555	6 577 847	6 534 458
v tom: 1. prostředky plynoucí přes (z) veřejné rozpočty ČR (ř.3+ř.13+ř.20)	2	4 274 916	4 232 613	2 029 519	2 028 555	6 304 435	6 261 168
v tom: získané přes kapitolu MŠMT (ř.4+ř.7)	3	3 884 035	3 845 267	1 977 430	1 976 691	5 861 465	5 821 958
v tom: dotace na programy strukturálních fondů (3) (ř.5+ř.6)	4	1 083 283	1 045 374	1 812 681	1 812 281	2 895 964	2 857 655
v tom: dotace spojené se vzdělávací činností	5	380 249	362 317	24 500	24 372	404 749	386 689
dotace na VaV	6	703 034	683 057	1 788 181	1 787 909	2 491 215	2 470 966
dotace ostatní (ř.8+ř.12)	7	2 800 752	2 799 893	164 749	164 410	2 965 501	2 964 303
v tom: dotace spojené se vzdělávací činností (ř.9+ř.10+ř.11)	8	2 072 066	2 071 786	145 816	145 477	2 217 882	2 217 263
příspěvek	9	1 908 971	1 908 971	113 000	113 000	2 021 971	2 021 971
dotace spojené s programy reprodukce majetku	10	0	0	798	795	798	795
ostatní dotace	11	163 095	162 815	32 018	31 682	195 113	194 497
dotace na VaV	12	728 686	728 107	18 933	18 933	747 619	747 040
získané přes ostatní kapitoly státního rozpočtu (ř.14+ř.17)	13	365 218	362 171	51 830	51 605	417 048	413 776
v tom: dotace na operační programy EU (ř.15+ř.16)	14	13 939	13 939	50 438	50 438	64 377	64 377
v tom: dotace spojené se vzdělávací činností	15	13 939	13 939	50 438	50 438	64 377	64 377
dotace na VaV	16					0	0
dotace ostatní (ř.18+ř.19)	17	351 279	348 232	1 392	1 167	352 671	349 399
v tom: dotace spojené se vzdělávací činností	18	6 838	6 730	0	0	6 838	6 730
dotace na VaV	19	344 441	341 502	1 392	1 167	345 833	342 669
získané přes územní rozpočty (ř.21+ř.24)	20	25 663	25 175	259	259	25 922	25 434
v tom: dotace na operační programy EU (ř.22+ř.23)	21	9 482	9 290	259	259	9 741	9 549
v tom: dotace spojené se vzdělávací činností	22	9 482	9 290	259	259	9 741	9 549
dotace na VaV	23					0	0
dotace ostatní (ř.25+ř.26)	24	16 181	15 885	0	0	16 181	15 885
v tom: dotace spojené se vzdělávací činností	25	16 181	15 885	0	0	16 181	15 885
dotace na VaV	26					0	0
v tom: 2. veřejné prostředky ze zahraničí (získané přímo VVŠ) (ř.28+ř.29)	27	273 412	273 290	0	0	273 412	273 290
dotace spojené se vzdělávací činností	28	185 486	185 364	0	0	185 486	185 364
dotace na VaV	29	87 926	87 926	0	0	87 926	87 926

SOUHRN 1 (ř.31+ř.36)	30	4 548 328	4 505 903	2 029 519	2 028 555	6 577 847	6 534 458
v tom: dotace spojené se vzdělávací činností (ř.32+ř.33+ř.34+ř.35)	31	2 684 241	2 665 311	221 013	220 546	2 905 254	2 885 857
v tom: získané přes kapitolu MŠMT (ř.5+ř.8)	32	2 452 315	2 434 103	170 316	169 849	2 622 631	2 603 952
získané přes ostatní kapitoly státního rozpočtu (ř.15+ř.18)	33	20 777	20 669	50 438	50 438	71 215	71 107
získané přes územní rozpočty (ř.22+ř.25)	34	25 663	25 175	259	259	25 922	25 434
veřejné prostředky ze zahraničí (získané přímo VVŠ) (ř.28)	35	185 486	185 364	0	0	185 486	185 364
dotace na VaV (ř.37+ř.38+ř.39+ř.40)	36	1 864 087	1 840 592	1 808 506	1 808 009	3 672 593	3 648 601
v tom: získané přes kapitolu MŠMT (ř.6+ř.12)	37	1 431 720	1 411 164	1 807 114	1 806 842	3 238 834	3 218 006
získané přes ostatní kapitoly státního rozpočtu (ř.16+ř.19)	38	344 441	341 502	1 392	1 167	345 833	342 669
získané přes územní rozpočty (ř.23+ř.26)	39	0	0	0	0	0	0
veřejné prostředky ze zahraničí (získané přímo VVŠ) (ř.29)	40	87 926	87 926	0	0	87 926	87 926
SOUHRN 2 (ř.42+ř.46)	41	4 548 328	4 505 903	2 029 519	2 028 555	6 577 847	6 534 458
v tom: dotace spojené se vzdělávací činností (ř.43+ř.44+ř.45)	42	2 684 241	2 665 311	221 013	220 546	2 905 254	2 885 857
v tom: dotace na programy strukturálních fondů (ř.5+ř.15+ř.22)	43	403 670	385 546	75 197	75 069	478 867	460 615
dotace ostatní (ř.8+ř.18+ř.25)	44	2 095 085	2 094 401	145 816	145 477	2 240 901	2 239 878
veřejné prostředky ze zahraničí (získané přímo VVŠ) (ř.28)	45	185 486	185 364	0	0	185 486	185 364
dotace na VaV (ř.47+ř.48+ř.49)	46	1 864 087	1 840 592	1 808 506	1 808 009	3 672 593	3 648 601
v tom: dotace na programy strukturálních fondů (ř.6+ř.16+ř.23)	47	703 034	683 057	1 788 181	1 787 909	2 491 215	2 470 966
dotace ostatní (ř.12+ř.19+ř.26)	48	1 073 127	1 069 609	20 325	20 100	1 093 452	1 089 709
veřejné prostředky ze zahraničí (získané přímo VVŠ) (ř.29)	49	87 926	87 926	0	0	87 926	87 926

Tabulka 5a Financování vzdělávací a vědecké, výzkumné, vývojové a inovační, umělecké a další tvůrčí činnosti v roce 2013 (v tis. Kč)

(bez prostředků poskytovaných na programové financování, na operační programy a VaV)

č.ř.	Druh podpory (dotační položky a ukazatele)	Prostředky z veřejných zdrojů běžné		Prostředky z veřejných zdrojů kapitálové		Prostředky z veřejných zdrojů celkem		Převody do fondů (ze sl.b, d)			Vratka nevyčerp. prostředků j=e-f	Ostatní použité neveřej. zdroje k	Použité zdroje celkem l=f+k
		poskytnuté	použité	poskytnuté	použité	poskytnuté	použité	FRIM	FPP	FÚUP			
		a	b	c	d	e=a+c	f=b+d	g	h	i			
1	MŠMT	2 072 066	2 071 786	145 018	144 682	2 217 084	2 216 468	3 770	216 481	990	616	0	2 216 468
2	Příspěvek	1 908 971	1 908 971	113 000	113 000	2 021 971	2 021 971	3 770	216 481	0	0	0	2 021 971
3	A+K Studij.progr.a s nimi spojená tvůrčí činnost	1 622 285	1 622 285	113 000	113 000	1 735 285	1 735 285	3 770	211 779	0	0		1 735 285
4	C Stipendia pro stud.doktorských studij.progr.	157 275	157 275	0	0	157 275	157 275	0	3 787	0	0		157 275
5	D Zahraniční studenti a mezinárodní spolupráce	4 892	4 892	0	0	4 892	4 892	0	201	0	0		4 892
6	F Fond vzdělávací politiky	19 697	19 697	0	0	19 697	19 697	0	623	0	0		19 697
7	M Mimořádné aktivity	0	0	0	0	0	0	0	0	0	0		0
8	S Sociální stipendia	4 201	4 201	0	0	4 201	4 201	0	0	0	0		4 201
9	U Ubytovací stipendia	100 621	100 621	0	0	100 621	100 621	0	91	0	0		100 621
10	Dotace	163 095	162 815	32 018	31 682	195 113	194 497	0	0	990	616	0	194 497
11	D Zahraniční studenti a mezinárodní spolupráce	42 810	42 696	0	0	42 810	42 696	0	0	990	114		42 696
12	F Fond vzdělávací politiky	690	690	0	0	690	690	0	0	0	0		690
13	G Fond rozvoje vysokých škol	3 447	3 428	9 058	8 722	12 505	12 150	0	0	0	355		12 150
14	I Rozvojové programy	82 598	82 598	22 960	22 960	105 558	105 558	0	0	0	0		105 558
15	J Dotace na ubytování a stravování	32 811	32 811	0	0	32 811	32 811	0	0	0	0		32 811
16	M Mimořádné aktivity	0	0	0	0	0	0	0	0	0	0		0
17	jiné odbory MŠMT	739	592	0	0	739	592	0	0	0	147		592
18	Ostatní kapitoly státního rozpočtu	6 838	6 730	0	0	6 838	6 730	0	0	0	108	0	6 730
19	Ministerstvo kultury	756	756	0	0	756	756	0	0	0	0		756
20	Ministerstvo zahraničních věcí	90	65	0	0	90	65	0	0	0	25		65
21	Ministerstvo zdravotnictví	5 987	5 904	0	0	5 987	5 904	0	0	0	83		5 904
22	Ministerstvo životního prostředí	5	5	0	0	5	5	0	0	0	0		5
23	podpora de minimis	0		0	0	0	0	0	0	0	0		0
24	Územní rozpočty	16 181	15 885	0	0	16 181	15 885	0	0	0	296	0	15 885
25	město Brno	95	95	0	0	95	95				0		95
26	Jihomoravský kraj	16 086	15 790			16 086	15 790				296		15 790
27	Prostředky ze zahraničí (získané přímo VVŠ)	185 486	185 364	0	0	185 486	185 364	0	0	132 834	101	0	185 364
28	z fondů EU bez spoluf.ČR	179 530	179 408	0	0	179 530	179 408	0	0	130 348	101	0	179 408
29	LLP Erasmus	154 028	153 927			154 028	153 927			120 905	101		153 927
30	Jean Monet	121	121			121	121				0		121
31	Leonardo da Vinci	2 689	2 689			2 689	2 689			2 403	0		2 689
32	Tempus	874	874			874	874			669	0		874
33	ostatní dotace EU	21 818	21 797			21 818	21 797			6 371	0		21 797
34	dotace ze zahraničí	5 956	5 956			5 956	5 956			2 486	0		5 956
35	Česko - švýcarská spolupráce	0	0			0	0				0		0
36	Finanční mechanismy Norska					0	0				0		0
37	C e l k e m	2 280 571	2 279 765	145 018	144 682	2 425 589	2 424 447	3 770	216 481	133 824	1 121	0	2 424 447

Komentář k tabulce 5a:

1. sl. „poskytnuto“ – výše veřejných prostředků poskytnutých MU dle Rozhodnutí poskytovatele na daný kalendářní rok; výjimkou jsou dotace na víceleté projekty od některých poskytovatelů, které byly poskytnuty na období, které se nekryje s kal. rokem (např. od JmK, MZV, ze zahraničí) – v těchto případech je ve sl. „poskytnuto“ uvedena hodnota časově rozlišené dotace, tj. sl. „poskytnuto“ = „použito + vratka“, nejedná se tedy o částku, která byla přijata na bankovní účet MU v daném roce
2. „použito“ – jedná se o finanční prostředky, které MU v roce 2013 použila na daný účel (vč. převodů do fondů v souladu se zákonem o vysokých školách)
3. sl. j – celá částka 1 121 tis. Kč odpovídá NEI vratkám
4. ř. 17 – dotace na „projekty“: „Představení konceptu Výchovy k demokratickému občanství a Výchovy k lidským právům Rady Evropy učitelů základních a středních škol“ (450 tis. Kč) a „Multikulturní výchova cestou výtvarné a dramatické dílny“ (289 tis. Kč)
5. ř. 33, sl. j – z důvodu mylně účtovaného čas. rozlišení je vratka nulová i přes rozdíl mezi „poskytnuto“ a „použito“

Tabulka 5b Financování výzkumu a vývoje v roce 2013 – bez prostředků poskytovaných na operační programy EU (v tis. Kč)

č.ř.	Druh podpory/název programu	Prostředky z veřejných zdrojů běžné		Prostředky z veřejných zdrojů kapitálové		Prostředky z veřejných zdrojů celkem		z toho zdroje zahr. v % f*	z toho převody spolupř.		z toho převod spolupřijemců m f**	z toho převody do FÚÚP		z toho převody do FÚÚP g	Vratka nevyčerp. prostředků h=e-f	Ostatní použité neveřejné zdroje i	Použité celkem j=f+i
		poskytnuté a	použité b	poskytnuté c	použité d	poskytnuté e=a+c	použité f=b+d		NEI	INV		NEI	INV				
1	MŠMT	728 686	728 107	18 933	18 933	747 619	747 040		3 033	0	3 033	8 453	4 311	12 764	579	0	747 040
2	Institucionální podpora (IP)	547 472	546 939	16 833	16 833	564 305	563 772		6	0	6	6 926	4 311	11 237	533	0	563 772
3	IP na uskutečňování výzkumných záměrů	12 667	12 420	1 833	1 833	14 500	14 253		0	0	0	0	0	0	247		14 253
4	IP na dlouh.koncepční rozvoj výzk.organizací	527 610	527 610	15 000	15 000	542 610	542 610		0	0	0	6 920	4 311	11 231	0		542 610
5	IP na mezinárodní spolupráci ČR ve VaV	7 195	6 909	0	0	7 195	6 909		6	0	6	6	0	6	286	0	6 909
6	z toho rámcové programy	6 435	6 323	0	0	6 435	6 323		0	0	0	0	0	0	112		6 323
7	z toho podpora mobility	760	586	0	0	760	586		6	0	6	6	0	6	174		586
8	Účelová podpora (ř.9+17+20+23+24)	181 214	181 168	2 100	2 100	183 314	183 268		3 027	0	3 027	1 527	0	1 527	46	0	183 268
9	Základní výzkum	19 658	19 612	0	0	19 658	19 612		195	0	195	308	0	308	46	0	19 612
10	INGO (LA)	0	0	0	0	0	0		0	0	0	0	0	0	0		0
11	INGO II (LG)	2 422	2 385	0	0	2 422	2 385		195,00	0,00	195	0	0	0	37		2 385
12	INFORMACE (LR)	9 046	9 046	0	0	9 046	9 046		0,00	0,00	0	211	0	211	0		9 046
13	Centra základního výzkumu (LC)	0	0	0	0	0	0		0,00	0,00	0	0	0	0	0		0
14	Kontakt II (LH)	6 753	6 744	0	0	6 753	6 744		0,00	0,00	0	72	0	72	9		6 744
15	COST (OC)	0	0	0	0	0	0		0,00	0,00	0	0	0	0	0		0
16	COST CZ (LD)	1 437	1 437	0	0	1 437	1 437		0,00	0,00	0	25	0	25	0		1 437
17	Aplikovaný výzkum	0	0	0	0	0	0		0	0	0	0	0	0	0	0	0
18	Výzkumná centra (1M)	0	0	0	0	0	0		0	0,00	0	0	0,00	0	0		0
19	KONTAKT (ME)	0	0	0	0	0	0		0,00	0,00	0	0	0,00	0	0		0
20	NPV	0	0	0	0	0	0		0	0	0	0	0	0	0	0	0
21	2B Zdraví a kvalitní život	0	0	0	0	0	0		0	0	0	0	0	0	0		0
22	2D Soc.ek.rozvoj společnosti	0	0	0	0	0	0		0	0	0	0	0	0	0		0
23	Specifický vysokoškolský výzkum	135 146	135 146	0	0	135 146	135 146		0	0	0	495	0	495	0		135 146
24	Velké infrastruktury	26 410	26 410	2 100	2 100	28 510	28 510		2 832	0	2 832	724	0	724	0		28 510
25	Ostatní kapitoly státního rozpočtu	344 441	341 502	1 392	1 167	345 833	342 669		62 681	0	62 681	5 192	0	5 192	3 164	0	342 669
24	GA ČR	245 059	244 041	866	782	245 925	244 823		40 765	0	40 765	4 019	0	4 019	1 102		244 823
25	TA ČR	13 249	13 249	0	0	13 249	13 249		4 961	0	4 961	61	0	61	0		13 249
26	Akademie věd	1 555	1 555	0	0	1 555	1 555		0	0	0	0	0	0	0		1 555
25	Ministerstvo kultury	13 647	13 536	0	0	13 647	13 536		0	0	0	503	0	503	111		13 536
26	Ministerstvo obrany	3 305	3 028	0	0	3 305	3 028		2 092	0	2 092	32	0	32	277		3 028
27	Ministerstvo vnitra	13 328	13 248	0	0	13 328	13 248		0	0	0	296	0	296	80		13 248
28	Ministerstvo zahraničních věcí	0	0	0	0	0	0		0	0	0	0	0	0	0		0
29	Ministerstvo zdravotnictví (IGA)	50 023	48 570	526	385	50 549	48 955		14 863	0	14 863	192	0	192	1 594		48 955
30	Ministerstvo zemědělství	4 275	4 275	0	0	4 275	4 275		0	0	0	89	0	89	0		4 275
31	Územní rozpočty														0		
32	Prostředky ze zahraničí (získané přímo VVŠ)	87 926	87 926	0	0	87 926	87 926		22 814	0	22 814	35 013	0	35 013	0	0	87 926
33	rámcové programy VaV EU	86 932	86 932	0	0	86 932	86 932		23 000	0	23 000	35 013	0	35 013	0	0	86 932
34	EU FP 5 a FP 6	189	189			189	189				0			0	0		189
35	EU FP 7	86 743	86 743			86 743	86 743		23 000		23 000	35 013		35 013	0		86 743
36	Granty NATO	-271	-271			-271	-271		-186		-186			0	0		-271
37	Ostatní dotace ze zahr.	1 265	1 265			1 265	1 265				0			0	0		1 265
38	C e l k e m	1 161 053	1 157 535	20 325	20 100	1 181 378	1 177 635		88 528	0	88 528	48 658	4 311	52 969	3 743	0	1 177 635

Komentář k tabulce 5b:

- sl. „poskytnuto“ – výše veřejných prostředků poskytnutých MU dle Rozhodnutí poskytovatele na daný kalendářní rok; výjimkou jsou dotace na víceleté projekty od některých poskytovatelů, které byly poskytnuty na období, které se nekryje s kal. rokem – v těchto případech je ve sl. „poskytnuto“ uvedena hodnota časově rozlišené dotace, tj. sl. „poskytnuto“ = „použito + vratka“, nejedná se tedy o částku, která byla přijata na bankovní účet MU v daném roce
- sl. „použito“ – jedná se o finanční prostředky, které MU v roce 2013 použila na daný účel (vč. převodů do fondů v souladu se zákonem o vysokých školách)
- sl. f** – celá částka odpovídá převodu NEI prostředků spoluřešitelům
- sl. g – z celé částky 52 969 tis. Kč tvořil převod INV prostředků do FÚUP 4 311 tis. Kč (nedočerpaná INV dotace na institucionální podporu)
- sl. h – z celkové částky 3 743 tis. Kč tvoří NEI vratky 3 518 tis. Kč, tj. 94 %

3.1.2 Financování programu reprodukce majetku

V roce 2013 začaly na MU dvě akce v rámci Programu 133 210 – Rozvoj a obnova materiálně technické základny veřejných vysokých škol – subtitul 133 21J – Rozvoj a obnova materiálně technické základny MU (dále Program). Jedná se o akce s názvem „MU – Rozšíření a rekonstrukce knihovny Právnické fakulty, Veveří“ a „MU – Rekonstrukce a dostavba historického areálu Filozofické fakulty, Arna Nováka, Brno“. Zdrojem financování Programu jsou dotace ze státního rozpočtu ČR a vlastní zdroje MU.

Tabulka MU 3 Financování Programu 133 210 v jednotlivých letech

							(v tis. Kč)
č.ř.		rok	INV dotace MŠMT	vlastní zdroje	INV celkem	NEI vlastní zdroje	Celkem
1	Program 133 210-701 - Rekonstrukce FF - plán celkem		408 000,00	0,00	408 000,00	20 000,00	428 000,00
2		2013	217,40	0,00	217,40	0,00	217,40
3		2014	1 750,00	0,00	1 750,00	0,00	1 750,00
4		2015	118 400,00	0,00	118 400,00	0,00	118 400,00
5		2016	287 632,60	0,00	287 632,60	20 000,00	307 632,60
7	Program 133 210-702 - Reko. knihovny PrF - plán celkem		62 000,00	2 400,00	64 400,00	3 600,00	68 000,00
8		2013	577,88	0,00	577,88	0,00	577,88
9		2014	42 680,00	150,00	42 830,00	0,00	42 830,00
10		2015	18 742,12	2 250,00	20 992,12	3 600,00	24 592,12

Tabulka 5c Financování programů reprodukce majetku 2013

									(tis. Kč)
č.ř.	Identifikační číslo EDS (ISPROFIN)	Název akce	Prostředky z veřejných zdrojů běžné (1)		Prostředky z veřejných zdrojů kapitálové		Prostředky z veřejných zdrojů celkem		Vratka nevyčerpaných prostředků g=e-f
			poskytnuté (2)	použité	poskytnuté (2)	použité	poskytnuté	použité	
			a	b	c	d	e=a+c	f=b+d	
1	133D21J000701	MU-Rekonstrukce a dostavba historického areálu Filozofické fakulty, Arna Nováka, Brno			220	217	220	217	3
2	133D21J000702	MU-Rozšíření a rekonstrukce knihovny Právnické fakulty, Veveří			578	578	578	578	0
3	C e l k e m (5)		0	0	798	795	798	795	3

č.ř.	Identifikační číslo EDS (ISPROFIN)	Název akce	Vlastní použité (3)	Ostatní použité	Použité zdroje celkem
			h	i	j=f+h+i
1	133D21J000701	MU-Rekonstrukce a dostavba historického areálu Filozofické fakulty, Arna Nováka, Brno			217
2	133D21J000702	MU-Rozšíření a rekonstrukce knihovny Právnické fakulty, Veveří			578
3	C e l k e m (5)		0	0	795

Tabulka 5d Financování programů strukturálních fondů v roce 2013 (v tis. Kč)

č.ř.	Operační program/prioritní osa/oblast podpory	VaV	Prostředky z veřejných zdrojů běžné		Prostředky z veřejných zdrojů kapitálové		Prostředky z veřejných zdrojů celkem		z toho zdroje EU v %	z toho převody spoluřešit.	Nevyčerp. z poskyt. veřejných prostředků v roce	Vratka nevyčerp. prostředků	Ostatní použité neveřejné zdroje celkem	Použité zdroje celkem
			poskytnuté	použité	poskytnuté	použité	poskytnuté	použité						
			a	b	c	d	e=a+c	f=b+d						
1	MŠMT		1 083 283	1 045 374	1 812 681	1 812 281	2 895 964	2 857 655		366 879	38 309	38 309	0	2 857 655
2	OP VK -Vzdělávání pro konkurenceschopnost		797 500	759 855	28 790	28 390	826 290	788 245		80 564	38 045	38 045	0	788 245
3	PO 1 - Počáteční vzdělávání		4 847	2 805	0	0	4 847	2 805		0	2 042	2 042	0	2 805
4	1.1. Zvyšování kvality ve vzdělávání		3 278	2 103	0	0	3 278	2 103	85	0	1 175	1 175	0	2 103
5	1.2. Rovné příležitosti dětí a žáků, včetně dětí a žáků se speciálními vzdělávacími potřebami		680	26	0	0	680	26	85	0	654	654	0	26
6	1.3. Další vzdělávání pracovníků škol a školských zařízení		889	676	0	0	889	676	85	0	213	213	0	676
7	PO 2 - Terciární vzdělávání, výzkum a vývoj		792 653	757 050	28 790	28 390	821 443	785 440		80 564	36 003	36 003	0	785 440
8	2.2. Vysokoškolské vzdělávání		334 386	318 496	24 500	24 372	358 886	342 868	85	25 751	16 018	16 018	0	342 868
9	2.3. Lidské zdroje celkem		308 992	304 126	1 884	1 622	310 876	305 748	85	14 619	5 128	5 128	0	305 748
10	2.3. Lidské zdroje ve VaV	VaV	308 992	304 126	1 884	1 622	310 876	305 748	85	14 619	5 128	5 128	0	305 748
11	2.3. Lidské zdroje		0	0	0	0	0	0	85	0	0	0	0	0
12	2.4. Partnerství a sítě celkem		149 275	134 428	2 406	2 396	151 681	136 824	85	40 194	14 857	14 857	0	136 824
13	2.4. Partnerství a sítě ve VaV	VaV	108 259	93 412	2 406	2 396	110 665	95 808	85	34 139	14 857	14 857	0	95 808
14	2.4. Partnerství a sítě		41 016	41 016	0	0	41 016	41 016	85	6 055	0	0	0	41 016
15	OP VaVpl - Výzkum a vývoj pro inovace		285 783	285 519	1 783 891	1 783 891	2 069 674	2 069 410		286 315	264	264	0	2 069 410
16	PO 1 - Evropská centra excelence		140 919	140 919	860 340	860 340	1 001 259	1 001 259		286 315	0	0	0	1 001 259
17	1.1. Evropská centra excelence	VaV	140 919	140 919	860 340	860 340	1 001 259	1 001 259	85	286 315	0	0	0	1 001 259
18	PO 2 - Regionální VaV centra		70 429	70 429	89 502	89 502	159 931	159 931		0	0	0	0	159 931
19	2.1. Regionální VaV centra	VaV	70 429	70 429	89 502	89 502	159 931	159 931	85	0	0	0	0	159 931
20	PO 3 - Komerčializace a popularizace VaV		24 209	24 209	119 958	119 958	144 167	144 167		0	0	0	0	144 167
21	3.1 - Komerčializace výsledků výzkumných organizací a ochrana jejich duševního vlastnictví	VaV	9 840	9 840	625	625	10 465	10 465	85	0	0	0	0	10 465
22	3.2. Propagace a informovanost o výsledcích VaV	VaV	14 369	14 369	119 333	119 333	133 702	133 702	85	0	0	0	0	133 702
23	PO 4 – Infrastruktura pro výuku na VŠ spojenou s výzkumem		50 226	49 962	714 091	714 091	764 317	764 053		0	264	264	0	764 053
24	4.1. Infrastruktura pro výuku na VŠ spojenou s výzkumem	VaV	50 226	49 962	714 091	714 091	764 317	764 053	85	0	264	264	0	764 053
25	Ostatní kapitoly státního rozpočtu		13 939	13 939	50 063	50 063	64 002	64 002		1 651	0	0	16 964	80 966
26	MŽP - OP ŽP - SFŽP - PO3 - Udržitelné využívání zdrojů energie		0	0	0	0	0	0	85	0	0	0	0	0
27	MPO - OPPI - Cerit Science park		0	0	50 063	50 063	50 063	50 063	85	0	0	0	16 964	67 027
28	MPSV - OP LZZ - Lidské zdroje a zaměstnanost		5 561	5 561	0	0	5 561	5 561	85	695	0	0	0	5 561
29	PO 3 - Sociální integrace a rovné příležitosti		3 619	3 619	0	0	3 619	3 619		695	0	0	0	3 619
30	PO 5 - Mezinárodní spolupráce		1 942	1 942	0	0	1 942	1 942		0	0	0	0	1 942
31	EÚS Rakousko - ČR 2007-2013		8 378	8 378	0	0	8 378	8 378		956	0	0	0	8 378
32	Sondar		861	861			861	861	94	0	0	0	0	861
33	Monaimet		1 622	1 622			1 622	1 622	94	0	0	0	0	1 622
34	Rozvoj podniků		4 354	4 354			4 354	4 354	94	956	0	0	0	4 354
35	i-Com		1 541	1 541			1 541	1 541	94	0	0	0	0	1 541
36	Územní rozpočty		9 482	9 290	259	259	9 741	9 549		839	192	192	0	9 549
37	JMK - OP VK - PO 1 - Počáteční vzdělávání		9 482	9 290	259	259	9 741	9 549		839	192	192	0	9 549
38	1.1. Zvyšování kvality ve vzdělávání		1 078	1 078	0	0	1 078	1 078	85	0	0	0	0	1 078
39	1.2. Rovné příležitosti dětí a žáků		2 083	2 083	0	0	2 083	2 083	85	0	0	0	0	2 083
40	1.3. Další vzdělávání pracovníků škol a školských zařízení		6 321	6 129	259	259	6 580	6 388	85	839	192	192	0	6 388
38	C e l k e m		1 106 704	1 068 603	1 863 003	1 862 603	2 969 707	2 931 206		369 369	38 501	38 501	16 964	2 948 170

Komentář k tabulce 5d:

1. sl. „poskytnuto“ – odpovídá částce „použito“ + případná vratka nevyčerpaných prostředků. U projektů, u kterých je Rozhodnutí vydáváno na dobu delší než kalendářní rok, se má za to, že nárok na dotaci v daném kalendářním roce odpovídá částce způsobilých výdajů zaúčtovaných vůči dané účelové dotaci v tomtéž roce
2. sl. „použito“ – jedná se o finanční prostředky, které MU v roce 2013 použila na daný účel
3. sl. h – celková částka vrátek činí 38 501 tis. Kč, z toho vratky NEI 38 101 tis. Kč, INV 400 tis. Kč
Částka obsahuje i průběžné vratky ve výši 5 223 tis. Kč, které byly na základě pokynu MŠMT u 7 projektů OP VK 2. PO vráceny zpět. Realizace projektů byla ukončena v roce 2013, finančně vypořádány budou projekty v roce 2014.
4. ř. 10 a ř. 13 na základě pokynů MŠMT byly projekty v rámci OP VK OP 2.3 a 2.4 rozděleny na ty, které jsou evidovány v CEP (uvedeny jako projekty VaV) a na ty, které v CEP uvedeny nejsou
5. ř. 31-35 – projekty Evropské územní spolupráce jsou financovány z veřejných rozpočtů v poměru EU (94,4 %) a ČR (5,6 %) přes kap. MMR
6. sl. f** – převody spolupříjemcům – z celkové částky 369 369 Kč tvoří převod NEI prostředků 133 535 Kč, INV prostředků 235 834 Kč
7. sl. k – jedná se o prostředky z neveřejných zdrojů, které byly použity na kofinancování projektů uvedených v tabulce
V případě projektu MPO jde o povinné spolufinancování investičních výdajů z prostředků příjemce dotace. Celá částka byla hrazena z FRIM.

Tabulka MU 4 OP VK podrobněji – samostatně financování v roce 2013 a za dobu realizace celkem (v tis. Kč)

poskytovatel	prioritní osa	oblast podpory	počet projektů	Schválená výše podpory *)			přijato v r. 2013 **)			přijato celkem k 31.12.2013 ***)			schváleno - přijato celkem		
				Celkem	NEI	INV	Celkem	NEI	INV	Celkem	NEI	INV	Celkem	NEI	INV
				sl.1	sl.2	sl.3	sl.4	sl.5	sl.6	sl.7	sl.8	sl.9	sl.1-7	sl.2-8	sl.3-9
OP VK MŠMT	1	1.1	2	23 224	23 224	0	2 411	2 411	0	23 149	23 149	0	75	75	0
		1.2	2	24 296	24 096	200	1 158	1 158	0	23 930	23 730	200	366	366	0
		1.3	1	14 678	13 996	682	0	0	0	14 647	13 965	682	31	31	0
		CELKEM PO 1	5	62 198	61 316	882	3 569	3 569	0	61 726	60 844	882	472	472	0
	2	2.2	74	1 372 802	1 308 862	63 940	351 590	327 138	24 452	1 121 301	1 057 597	63 704	251 501	251 265	236
		CELKEM 2.2	74	1 372 802	1 308 862	63 940	351 590	327 138	24 452	1 121 301	1 057 597	63 704	251 501	251 265	236
		2.3 VaV	38	1 188 278	1 175 705	12 573	311 091	309 547	1 544	795 089	783 435	11 654	393 189	392 270	919
		CELKEM 2.3	38	1 188 278	1 175 705	12 573	311 091	309 547	1 544	795 089	783 435	11 654	393 189	392 270	919
		2.4	10	140 168	140 167	130	35 514	35 514	0	111 143	111 013	130	29 025	29 154	0
		2.4 VaV	20	447 425	439 479	7 946	90 275	90 275	0	348 156	341 125	7 031	99 269	98 354	915
		CELKEM 2.4	30	587 722	579 646	8 076	125 789	125 789	0	459 299	452 138	7 161	128 423	127 508	915
		CELKEM PO 2	142	3 148 802	3 064 213	84 589	788 470	762 474	25 996	2 375 689	2 293 170	82 519	773 113	771 043	2 070
	CELKEM MŠMT (PO 1 + PO 2)	147	3 211 000	3 125 529	85 471	792 039	766 043	25 996	2 437 415	2 354 014	83 401	773 585	771 515	2 070	
OP VK JMK	1	1.1	2	18 643	17 751	892	0	0	0	14 915	14 023	892	3 728	3 728	0
		1.2	1	5 429	5 429	0	1 437	1 437	0	1 437	1 437	0	3 992	3 992	0
		1.3	8	53 347	52 947	400	4 887	4 655	232	40 576	40 176	400	12 771	12 771	0
		CELKEM PO 1	11	77 419	76 127	1 292	6 324	6 092	232	56 928	55 636	1 292	20 491	20 491	0
	CELKEM JMK	11	77 419	76 127	1 292	6 324	6 092	232	56 928	55 636	1 292	20 491	20 491	0	
	CELKEM PROJEKTY OP VK	158	3 288 419	3 201 656	86 763	798 363	772 135	26 228	2 494 343	2 409 650	84 693	794 076	792 006	2 070	

poskytovatel	prioritní osa	oblast podpory	počet projektů	použito v r. 2013			použito celkem k 31.12.2013			vratka nevyčerpaných prostředků v r. 2013			vratka nevyčerpaných prostředků celkem k 31.12.2013			
				Celkem	NEI	INV	Celkem	NEI	INV	Celkem	NEI	INV	Celkem	NEI	INV	
				sl.10	sl.11	sl.12	sl.13	sl.14	sl.15	sl.16	sl.17	sl.18	sl.19	sl.20	sl.21	
OP VK MŠMT	1	1.1	2	2 103	2 103	0	20 940	20 940	0	1 175	1 175	0	1 175	1 175	0	
		1.2	2	26	26	0	23 276	23 076	200	654	654	0	654	654	0	
		1.3	1	676	676	0	14 434	13 752	682	213	213	0	213	213	0	
	CELKEM PO 1		5	2 805	2 805	0	58 650	57 768	882	2 042	2 042	0	2 042	2 042	0	
	2	2.2	74	342 868	318 496	24 372	902 616	859 913	42 703	16 018	15 890	128	32 391	32 218	173	
		CELKEM 2.2		74	342 868	318 496	24 372	902 616	859 913	42 703	16 018	15 890	128	32 391	32 218	173
		2.3 VaV	38	305 748	304 126	1 622	590 599	581 752	8 847	5 128	4 866	262	12 571	12 250	321	
		CELKEM 2.3		38	305 748	304 126	1 622	590 599	581 752	8 847	5 128	4 866	262	12 571	12 250	321
		2.4	10	41 016	41 016	0	89 714	89 618	96	0	0	0	0	0	0	
		2.4 VaV	20	95 807	93 411	2 396	301 233	294 317	6 916	14 857	14 847	10	14 858	14 847	11	
	CELKEM 2.4		30	136 823	134 427	2 396	390 947	383 935	7 012	14 857	14 847	10	14 858	14 847	11	
CELKEM PO 2		142	785 439	757 049	28 390	1 884 162	1 825 600	58 562	36 003	35 603	400	59 820	59 315	505		
CELKEM MŠMT (PO 1 + PO 2)			147	788 244	759 854	28 390	1 942 812	1 883 368	59 444	38 045	37 645	400	61 862	61 357	505	
OP VK JMK	1	1.1	2	1 078	1 078	0	15 122	14 230	892	0	0	0	330	330	0	
		1.2	1	2 083	2 083	0	2 083	2 083	0	0	0	0	0	0	0	
		1.3	8	6 388	6 129	259	38 875	38 565	310	192	192	0	1 160	1 101	59	
	CELKEM PO 1		11	9 549	9 290	259	56 080	54 878	1 202	192	192	0	1 490	1 431	59	
CELKEM JMK			11	9 549	9 290	259	56 080	54 878	1 202	192	192	0	1 490	1 431	59	
CELKEM PROJEKTY OP VK			158	797 793	769 144	28 649	1 998 892	1 938 246	60 646	38 237	37 837	400	63 352	62 788	564	

*) Sl. „schválená výše podpory“ – hodnoty ve všech případech neobsahují podstatné změny v rozpočtech, kdy došlo k výměně NEI prostředků za INV.

**) Hodnoty odpovídají peněžním prostředkům, které byly fyzicky přijaty na bankovní účet projektů v r. 2013.

***) Hodnoty odpovídají peněžním prostředkům, které byly fyzicky přijaty na bankovní účet projektů od začátku realizace.

Tabulka MU 5 OP VaVpl podrobněji – samostatně financování v roce 2013 a za dobu realizace celkem (v tis. Kč)

prioritní osa	oblast podpory	počet projektů	Schválená výše podpory v Kč			přijato v r. 2013			přijato celkem k 31.12.2013			schváleno - přijato celkem		
			Celkem	NEI	INV	Celkem	NEI	INV	Celkem	NEI	INV	Celkem	NEI	INV
			sl.1	sl.2	sl.3	sl.4	sl.5	sl.6	sl.7	sl.8	sl.9	sl.1-7	sl.2-8	sl.3-9
1	1.1	1	5 246 000	1 006 002	4 239 998	1 157 760	201 799	955 961	2 946 805	393 766	2 553 039	2 299 195	612 236	1 686 959
2	2.1	2	750 168	184 657	565 511	95 108	59 170	35 938	708 566	161 549	547 017	41 602	23 108	18 494
3	3.1	1	55 284	50 034	5 250	3 820	3 788	32	15 912	14 530	1 382	39 372	35 504	3 868
	3.2	2	237 736	39 670	198 066	39 829	9 316	30 513	231 149	35 094	196 055	6 587	4 576	2 011
4	4.1	5	1 722 759	147 928	1 574 831	866 718	74 041	792 677	1 355 171	88 553	1 266 618	367 588	59 375	308 213
Celkem		11	8 011 947	1 428 291	6 583 656	2 163 235	348 114	1 815 121	5 257 603	693 492	4 564 111	2 754 344	734 799	2 019 545

prioritní osa	oblast podpory	počet projektů	použito v r. 2013			použito celkem k 31.12.2013			zbývá k použití z rozpočtu		
			Celkem	NEI	INV	Celkem	NEI	INV	Celkem	NEI	INV
			sl.10	sl.11	sl.12	sl.13	sl.14	sl.15	sl.1-sl.13	sl.2-sl.14	sl.3-sl.15
1	1.1	1	1 001 259	140 919	860 340	2 451 006	324 092	2 126 914	2 794 994	681 910	2 113 084
2	2.1	2	159 931	70 429	89 502	631 371	145 018	486 353	118 797	39 639	79 158
3	3.1	1	10 465	9 840	625	15 359	14 471	888	39 925	35 563	4 362
	3.2	2	133 702	14 369	119 333	210 646	24 772	185 874	27 090	14 898	12 192
4	4.1	5	764 053	49 962	714 091	1 107 377	58 627	1 048 750	615 382	89 301	526 081
Celkem		11	2 069 410	285 519	1 783 891	4 415 759	566 980	3 848 779	3 596 188	861 311	2 734 877

*) sl. „schválená výše podpory“ – hodnoty ve všech případech neobsahují podstatné změny v rozpočtech, kdy došlo k výměně NEI prostředků za INV.

**) Hodnoty odpovídají peněžním prostředkům, které byly fyzicky přijaty na bankovní účet projektů v r. 2013.

***) Hodnoty odpovídají peněžním prostředkům, které byly fyzicky přijaty na bankovní účet projektů od začátku realizace.

****) Čerpání obsahuje i výdaje, které ještě nebyly poskytovatelem schváleny k proplacení.

Komentář k tabulce MU 4:

Operační program Vzdělávání pro konkurenceschopnost

K 31. 12. 2013 bylo v rámci OP VK schváleno 157 projektů k realizaci v celkové hodnotě 3 267 771 tis. Kč (jedná se o kumulativní souhrn všech schválených projektů se začátkem realizace v r. 2009, 2010, 2011, 2013, 2013).

V roce 2013 bylo ukončeno 34 projektů OP VK. Poskytovatelem dotace bylo u všech projektů MŠMT.

Z celkového počtu 157 schválených projektů obdržela MU k 31. 12. 2013 finanční prostředky pro všech 157 projektů. Přehled finančních prostředků poskytnutých MU v rámci OP VK na projektové účty, u kterých je MU příjemcem, je uveden v tab. MU 4. Tabulka zahrnuje projekty s datem zahájení 2009, 2010, 2011, 2013 a 2013, přičemž do tabulky jsou zahrnuty všechny projekty s vydaným Rozhodnutím.

Kromě výše uvedených projektů (uvedených v tabulkách 5d a MU 4) realizuje MU 49 projektů OP VK, ve kterých je partnerem. Z toho je 43 projektů, ve kterých MU vystupuje v roli partnera s finančním příspěvkem (v roce 2013 MU od příjemců dotace obdržela na bankovní účet projektů 39,107 mil. Kč, z toho bylo použito 36,847 mil. Kč).

Komentář k tabulce MU 5:

Operační program Výzkum a vývoj pro inovace

V roce 2013 bylo realizováno 11 schválených projektů Operačního programu Výzkum a vývoj pro inovace (OP VaVpl), který je financován z prostředků Evropského fondu pro regionální rozvoj (85 %) a státního rozpočtu ČR (15 %). Z toho:

- v PO 1 – Evropská centra excelence projekt:
 - *CEITEC – Středoevropský technologický institut s rozpočtem 5 246 000 tis. Kč (z toho rozpočet pro MU 2 381 122 tis. Kč); termín dokončení projektu: 31. 12. 2015*
 - v PO 2 – Regionální VaV centra – 2 projekty s rozpočtem 750 168 tis. Kč:
 - *Centrum pro výzkum toxických látek v prostředí; termín dokončení: 31. 12. 2013*
 - *CEPLANT - Regionální VaV centrum pro nízkonákladové plazmové a nanotechnologické povrchové úpravy; termín dokončení: 31. 12. 2014*
 - v PO 3 – Komericializace a popularizace VaV – 3 projekty s celkovým rozpočtem 293 020 tis. Kč:
 - *Transfer technologií na Masarykově univerzitě; termín dokončení: 31. 5. 2015*
 - *CERIT Scientific Cloud; termín dokončení: 30. 4. 2014*
 - *Informační zdroje pro medicínu a příbuzné obory; termín dokončení: 31. 12. 2014*
 - v PO 4 – Infrastruktura pro výuku na vysokých školách spojenou s výzkumem – 4 projekty s celkovým rozpočtem 1 672 681 tis. Kč:
 - *Centrum experimentální, systematické a ekologické biologie; termín dokončení: 30. 6. 2014*
 - *Rozvoj infrastruktury pro výuku a výzkum na FI MU; termín dokončení: 31. 12. 2014*
 - *Centrum podpory humanitních věd - CARLA; termín dokončení: 30. 4. 2015*
 - *Centrum výzkumných institutů a doktorských studií; termín dokončení: 31. 12. 2014*
- K 31. 3. 2013 byl ukončen projekt Infrastruktura pro doktorské studium ESF MU s celkovým rozpočtem 50 078 tis. Kč.*

V roce 2013 byla schválena realizace projektu v PO 3 Nové biotechnologie pro medicínu s celkovým rozpočtem 21 466 tis. Kč. Termín realizace: 1. 1. 2014 – 30. 10. 2015.

Přehled finančních prostředků poskytnutých MU v rámci OP VaVpl na projektové účty, u kterých je MU příjemcem, je uveden v tab. MU 5. V rámci OP VaVpl nerealizuje Masarykova univerzita žádný projekt, ve kterém by vystupovala v roli partnera.

Tabulka MU 6 OP Podnikání a inovace – podrobněji (v tis. Kč)

	PLÁN					SKUTEČNOST - ČERPÁNÍ						spolufin. + předfin. ze zdrojů MU (sl.7+8 +předfin.)	přijatá dotace k 31.12.	zůstatek k proplacení
	Celkem plánovaný rozpočet	Způsobilé náklady			spolufinancování - nezpůsobilé výdaje	Použito celkem k 31.12.	Způsobilé náklady			spolufinancování - nezpůsobilé výdaje	předfinancování			
		celkem způsobilé náklady	dotace MPO 75%	spolufin. MU 25%			celkem způsobilé náklady	dotace MPO 75%	spolufin. MU 25%					
1	sl. 2 +3	2	3	4	5	sl. 6 +7	6	7	8	9	10	11	sl.6-11	
celkem INV prostředky	151 774	132 555	99 416	33 139	19 219	81 176	74 568	55 926	18 642	6 608	38 952	64 202	16 974	38 952
2010						3 111	0		0	3 111	0	3 111		0
2011	42 310	36 393	27 295	9 098	5 917	2 844	0	0	0	2 844	0	2 844		0
2012	82 419	72 530	54 398	18 133	9 889	8 194	7 817	5 863	1 954	377	5 863	8 194	0	5 863
2013	27 045	23 632	17 724	5 908	3 413	67 027	66 751	50 063	16 688	276	33 089	50 053	16 974	33 089

Tabulka MU 7 OP Lidské zdroje a zaměstnanost - podrobněji (v tis. Kč)

	prioritní osa	oblast podpory	počet projektů	Schválená výše podpory v Kč			přijato v r. 2013			přijato celkem k 31.12.2013			schváleno - přijato celkem		
				Celkem	NEI	INV	Celkem	NEI	INV	Celkem	NEI	INV	Celkem	NEI	INV
				sl.1	sl.2	sl.3	sl.4	sl.5	sl.6	sl.7	sl.8	sl.9	sl.1-7	sl.2-8	sl.3-9
	3	3.4	2	15 387	15 287	100	1 601	1 601	0	7 756	7 656	100	7 631	7 631	0
	5	5.1	1	4 404	4 404	0	901	901	0	2 222	2 222	0	2 182	2 182	0
CELKEM			3	19 791	19 691	100	2 502	2 502	0	9 978	9 878	100	9 813	9 813	0

	prioritní osa	oblast podpory	počet projektů	použito v r. 2013			použito celkem k 31.12.2013			vratka nevyčerpaných prostředků v r. 2013			vratka nevyčerpaných prostředků celkem		
				Celkem	NEI	INV	Celkem	NEI	INV	Celkem	NEI	INV	Celkem	NEI	INV
				sl.10	sl.11	sl.12	sl.13	sl.14	sl.15	sl.16	sl.17	sl.18	sl.19	sl.20	sl.21
	3	3.4	2	3 619	3 619	0	7 130	7 130	0	0	0	0	0	0	0
	5	5.1	1	1 942	1 942	0	1 995	1 995	0	0	0	0	0	0	0
CELKEM			3	5 561	5 561	0	9 125	9 125	0	0	0	0	0	0	0

	prioritní osa	oblast podpory	počet projektů	zbývá k použití z rozpočtu			poskytnuto 2013 =použito 2013+vratky 2013		
				Celkem	NEI	INV	Celkem	NEI	INV
				sl.1-sl.13	sl.2-sl.14	sl.3-sl.15	sl.10+16	sl.11+17	sl.12+18
	3	3.4	2	8 257	8 157	100	3 619	3 619	0
	5	5.1	1	2 409	2 409	0	1 942	1 942	0
CELKEM			3	10 666	10 566	100	5 561	5 561	0

Komentář k tabulce 5d:

Program Evropská územní spolupráce Rakousko–Česká republika 2009–2013

V rámci Operačního programu Přeshraniční spolupráce ČR–Rakousko byly v roce 2013 na MU řešeny 4 projekty: na Fakultě informatiky projekt M00171 s názvem „iCOM“, jehož cílem je prohloubení spolupráce mezi vedoucím partnerem Universitát Wien a MU, jakož i mezi univerzitami, podniky a spolupracujícími školami na programovém území, prostřednictvím návrhu a pilotního běhu Profesního doktorského studia se zapojením odborníků z praxe. Na Přírodovědecké fakultě projekt M00124 s názvem „MONAIRNET“. Cílem projektu je posílení příhraniční spolupráce mezi ČR a Rakouskem v oblasti hodnocení zatížení volného ovzduší POPs daného regionu, v rámci realizace je budována společná monitorovací síť s jednoročním měřicím programem. Dále na Přírodovědecké fakultě pokračovala realizace projektu M00236 s názvem „SONDAR“, který je zaměřen na zvyšování povědomí o významu ochrany půdy jako složky životního prostředí. A na Ekonomicko-správní fakultě byl řešen projekt M00200 s názvem „Rozvoj malých a středních podniků v příhraničních oblastech“.

Struktura financování těchto projektů: maximální výše dotace činí 90 % způsobilých výdajů projektu, z toho 85 % z Evropského fondu regionálního rozvoje (ERDF), 5 % SR ČR (MMR) a zbylých 10 % uznatelných výdajů je financováno z prostředků MU.

Komentář k tabulce MU 6:

Operační program Podnikání a inovace (OP PI)

V rámci OP PI je realizován 1 projekt – CERIT Science Park, č. projektu 5.1 PP04/020, související s vybudováním vědeckotechnického parku a podnikatelského inkubátoru specializovaného na oblast informačních a komunikačních technologií. Projekt zahrnuje zejména výstavbu nové budovy. Rozhodnutí bylo vydáno v roce 2011 s dobou realizace 1. 1. 2011 – 30. 6. 2014 na celkovou výši dotace 99,416 mil. Kč (85 % ze strukturálních fondů a 15 % ze státního rozpočtu ČR/MPO). Výše spolufinancování MU jako příjemce dotace činí 25 % způsobilých výdajů. V roce 2013 jsou evidovány způsobilé investiční výdaje ve výši 50 063 tis. Kč. Dotace je proplácena zpětně na základě schválení způsobilých výdajů doložených účetními a jinými doklady.

Komentář k tabulce MU 7:

Operační program Lidské zdroje a zaměstnanost (OP LZZ)

V rámci OP LZZ jsou realizovány 3 projekty, které jsou financovány z prostředků Evropského sociálního fondu (95 %) a státního rozpočtu ČR (5 %). Operační program Lidské zdroje a zaměstnanost je zaměřený na snižování nezaměstnanosti. V roce 2013 bylo vydáno rozhodnutí na projekty:

- v PO 3 – Sociální integrace a rovné příležitosti – 2 projekty s celkovým rozpočtem 15 387 tis. Kč:
 - *Rodina a práce - prosazování rovných příležitostí a sladování rodinného a pracovního života v ICT; termín dokončení: 31. 3. 2015*
 - *Work-life balance vědeckých pracovníků projektů OP VaVpl; termín dokončení: 31. 3. 2015*
- v PO 5 - Mezinárodní spolupráce – 1 projekt s rozpočtem 4 404 tis. Kč:
 - *Aktivní matching: Strategická podpora poradenství na pracovním trhu; termín dokončení: 30. 11. 2014*

V roce 2013 byla proplácena dotace v celkové výši 2 502 tis. Kč na NEI výdaje. Partnerům bylo zasláno 695 tis. Kč.

Kromě výše uvedených projektů realizuje MU 3 projekty OP LZZ, ve kterých je partnerem s finančním příspěvkem (v roce 2013 MU od příjemců dotace obdržela na bankovní účet projektů 168 tis. Kč, bylo použito 295 tis. Kč).

3.1.2.1 Přehled veřejných prostředků v letech 2009–2013 (v tis. Kč)

Tabulka MU 8a Příspěvky/dotace z kapitoly MŠMT

č.ř.	typ dotace	poskytnuto					index 13/12	použito					index 13/12
		2009	2010	2011	2012	2013		2009	2010	2011	2012	2013	
	příspěvek	2 014 480	2 049 071	1 881 583	1 819 358	1 908 971	1,05	2 014 480	2 049 071	1 881 583	1 819 358	1 908 971	1,05
	z toho ukazatel A - studijní programy	1 765 866	1 783 703	1 612 453	1 548 320	1 622 285	1,05	1 765 866	1 783 703	1 612 453	1 548 320	1 622 285	1,05
	ostatní bez VaV (FRVŠ, I, SZNN)	179 107	165 428	158 284	151 833	129 545	0,85	178 379	165 260	157 909	151 792	129 412	0,85
	na ubytování a stravování	24 787	38 301	28 133	27 706	32 811	1,18	24 787	38 301	28 133	27 706	32 811	1,18
	na výzkum a vývoj	625 895	630 369	671 033	705 401	728 686	1,03	625 113	628 359	669 096	704 500	728 107	1,03
	ost.odbory MŠMT	745	405	410	58	739	12,74	744	405	410	58	592	10,21
1	NEI příspěvky/dotace MŠMT celkem	2 845 014	2 883 574	2 739 443	2 704 356	2 800 752	1,04	2 843 503	2 881 396	2 737 131	2 703 414	2 799 893	1,04
	progr.financování	677 008	203 315	71 322	0	798	0,00	677 008	203 315	71 322	0	795	0,00
	příspěvky na kapitál.výdaje	99 000	59 000	163 000	118 150	113 000	0,96	99 000	59 000	163 000	118 150	113 000	0,96
	ostatní bez VaV (FRVŠ, I, SZNN)	61 510	43 296	33 417	12 776	41 076	3,22	61 412	43 260	33 292	12 776	40 740	3,19
	na výzkum a vývoj	59 028	41 905	32 194	16 000	18 933	1,18	58 830	41 888	31 884	15 469	18 933	1,22
2	investiční příspěvky/dotace MŠMT celkem	896 546	347 516	299 933	146 926	173 807	1,18	896 250	347 463	299 498	146 395	173 468	1,18
3	příspěvky/dotace MŠMT celkem (ř. 1 + 2)	3 741 560	3 231 090	3 039 376	2 851 282	2 974 559	1,04	3 739 753	3 228 859	3 036 629	2 849 809	2 973 361	1,04

Tabulka MU 8b Dotace z ostatních kapitol státního rozpočtu a další veřejné zdroje

č.ř.	typ dotace	poskytnuto					index 13/12	použito					index 13/12
		2009	2010	2011	2012	2013		2009	2010	2011	2012	2013	
	neinvestiční dotace -ostatní SR	225 824	220 747	283 011	308 201	351 279	1,14	219 733	218 785	278 892	304 608	348 232	1,14
	z obcí, ÚSC, státní fondy	2 943	7 423	17 764	26 742	16 181	0,61	2 914	7 423	17 748	26 643	15 885	0,60
	ze zahraničí	66 286	93 961	159 458	132 172	273 412	2,07	66 001	93 922	158 235	132 115	273 290	2,07
	strukturální fondy	61 791	185 273	423 107	819 645	1 106 705	1,35	61 791	185 273	423 068	796 733	1 068 604	1,34
4	neinvestiční dotace celkem (ř.1 až 3)	356 844	507 404	883 340	1 286 760	1 747 577	1,36	350 439	505 403	877 943	1 260 099	1 706 011	1,35
	investice - ostatní SR	5 501	1 331	1 468	4 159	1 392	0,33	5 476	1 331	1 422	4 090	1 167	0,29
	ÚSC	0	0	0	0	0	0,00	0	0	0	0	0	0,00
	ze zahraničí vč.EU	6 062	83 652	21 497	-506	0	0,00	6 062	83 652	21 497	-506	0	0,00
	strukturální fondy	3 539	36 748	887 894	1 182 478	1 863 378	1,58	3 539	36 748	887 894	1 182 315	1 862 978	1,58
5	investiční dotace celkem	15 102	121 731	910 859	1 186 131	1 864 770	1,57	15 077	121 731	910 813	1 185 899	1 864 145	1,57
6	dotace ostatní celkem (ř. 4 + 5)	371 946	629 135	1 794 199	2 472 891	3 612 347	1,46	365 516	627 134	1 788 756	2 445 998	3 570 156	1,46

Tabulka MU 8c Příspěvky/dotace celkem (NEI + INV)

č.ř.	typ dotace	poskytnuto					index 13/12	použito					index 13/12
		2009	2010	2011	2012	2013		2009	2010	2011	2012	2013	
	kap. 333 - MŠMT	2 845 014	2 883 574	2 739 443	2 704 356	2 800 752	1,04	2 843 503	2 883 574	2 737 131	2 703 414	2 799 893	1,04
	ostatní SR	225 824	220 747	283 011	308 201	351 279	1,14	219 733	218 785	278 892	304 608	348 232	1,14
	ÚSC	2 943	7 423	17 764	26 742	16 181	0,61	2 914	7 423	17 748	26 643	15 885	0,60
	ze zahraničí vč. EU a jiné	66 286	93 961	159 458	132 172	273 412	2,07	66 001	93 961	158 235	132 115	273 290	2,07
	strukturální fondy	61 791	185 273	423 107	819 645	1 106 705	1,35	61 791	185 273	423 068	796 733	1 068 604	1,34
7	neinvestiční dotace celkem	3 201 858	3 390 978	3 622 783	3 991 116	4 548 329	1,14	3 193 942	3 389 016	3 615 074	3 963 513	4 505 904	1,14
	kap. 333 - MŠMT	896 546	347 516	299 933	146 926	173 807	1,18	896 250	347 463	299 498	146 395	173 468	1,18
	ostatní SR	5 501	1 331	1 468	4 159	1 392	0,33	5 476	1 331	1 422	4 090	1 167	0,29
	ÚSC	0	0	0	0	0		0	0	0	0	0	
	ze zahraničí vč. EU	6 062	83 652	21 497	-506	0	0,00	6 062	83 652	21 497	-506	0	0,00
	strukturální fondy	3 539	36 748	887 894	1 182 478	1 863 378	1,58	3 539	36 748	887 894	1 182 315	1 862 978	1,58
8	investiční dotace celkem	911 648	469 247	1 210 792	1 333 057	2 038 577	1,53	911 327	469 194	1 210 311	1 332 294	2 037 613	1,53
9	dotace celkem (ř. 7 + 8)	4 113 506	3 860 225	4 833 575	5 324 173	6 586 906	1,24	4 105 269	3 858 210	4 825 385	5 295 807	6 543 517	1,24

3.1.2.2 Přehled veřejných prostředků na výzkum a vývoj v letech 2009–2013 (v tis. Kč)

Následující tabulky podávají přehled o neinvestičních a investičních prostředcích poskytnutých a použitých na výzkum a vývoj v členění podle jednotlivých poskytovatelů.

Tabulka MU 9a Neinvestiční prostředky na podporu výzkumu a vývoje v letech 2009–2013

č.ř.	Poskytovatel	poskytnuto					index 13/12	použito					index 13/12
		2009	2010	2011	2012	2013		2009	2010	2011	2012	2013	
1	Z kapitoly MŠMT (tab. 2.1.2.1)	625 895	630 369	671 033	705 401	728 686	1,03	625 112	628 359	669 406	704 500	728 107	1,03
	v tom: institucionální podpora	493 701	378 020	441 945	543 809	547 472	1,01	493 222	377 856	441 447	543 526	546 939	1,01
	institucionální podpora dle výsl. ^{*)}	132 462	137 586	291 262	509 736	527 610	1,04	132 462	137 586	291 262	509 736	527 610	1,04
	mezinárodní spolupráce	2 398	5 631	7 418	8 542	7 195	0,84	2 275	5 516	7 304	8 306	6 909	0,83
	výzkumné záměry	358 841	234 803	143 265	25 531	12 667	0,50	358 485	234 754	142 881	25 484	12 420	0,49
	účelová podpora	132 194	252 349	229 088	161 592	181 214	1,12	131 890	250 503	227 959	160 974	181 168	1,13
	INFOZ, INFORMACE, 1N	2 455	4 578	4 155	0	9 046	0,00	2 448	4 578	4 155	0	9 046	0,00
	1M výzkumná centra	42 576	46 074	45 954	0	0	0,00	42 444	45 500	45 302	0	0	0,00
	KONTAKT	3 807	4 103	5 437	6 835	6 753	0,99	3 788	4 018	5 404	6 835	6 744	0,99
	COST	1 200	500	1 199	1 500	1 437	0,96	1 200	500	1 199	1 500	1 437	0,96
	2B Zdravý a kvalitní život	30 711	30 460	16 859	0	0	0,00	30 706	30 459	16 430	0	0	0,00
	2D Soc.ek.rozvoj společnosti	1 323	1 983	658	0	0	0,00	1 323	1 983	651	0	0	0,00
	2E Lidské zdroje	3 991	0	0	0	0	0,00	3 991	0	0	0	0	0,00
	LA, LG - INGO	2 050	2 349	1 885	1 987	2 422	1,22	1 910	2 349	1 885	1 987	2 385	1,20
	LC - Centra základního výzkumu	44 081	47 735	28 874	0	0	0,00	44 080	47 735	28 866	0	0	0,00
	specifický výzkum	0	106 567	116 067	127 593	135 146	1,06	0	106 568	116 067	127 593	135 146	1,06
	velké infrastruktury	0	8 000	8 000	23 677	26 410	1,12	0	6 813	8 000	23 059	26 410	1,15
2	Z kapitol státního rozpočtu celkem (bez MŠMT)	221 924	215 492	280 406	303 898	344 441	1,13	215 834	213 567	276 322	300 471	341 502	1,14
	v tom: Grantová agentura ČR	124 000	133 620	187 031	221 968	245 059	1,10	122 198	133 214	184 722	220 384	244 041	1,11
	TA ČR	0	0	6 120	11 164	13 249	1,19	0	0	6 120	11 164	13 249	1,19
	Grantová agentura Akademie věd ČR	23 116	17 914	12 015	3 430	1 555	0,45	23 051	17 914	11 999	3 430	1 555	0,45
	IGA Ministerstva zdravotnictví	49 648	40 219	46 666	38 466	50 023	1,30	45 507	38 685	45 068	36 812	48 570	1,32
	Ministerstvo kultury	421	436	2 046	8 908	13 647	1,53	421	456	2 046	8 819	13 536	1,53
	Ministerstvo pro místní rozvoj	1 277	1 294	1 190	0	0	0,00	1 277	1 294	1 190	0	0	0,00
	Ministerstvo práce a soc.věcí	450	0	0	0	0	0,00	450	0	0	0	0	0,00
	Ministerstvo vnitra	0	2 202	10 728	12 707	13 328	1,05	0	2 197	10 629	12 648	13 248	1,05
	NBÚ	1 531	0	0	0	0	0,00	1 523	0	0	0	0	0,00
	MPO	4 271	4 271	4 280	0	0	0,00	4 271	4 271	4 218	0	0	0,00
	SÚJB	5 125	3 505	0	0	0	0,00	5 125	3 505	0	0	0	0,00
	Ministerstvo zahraničních věcí	0	392	75	110	0	0,00	0	392	75	106	0	0,00
	Ministerstvo zemědělství	2 496	2 321	3 268	3 904	4 275	1,10	2 496	2 321	3 268	3 904	4 275	1,10
	Ministerstvo živ.prostředí	6 977	6 238	4 198	0	0	0,00	6 903	6 238	4 198	0	0	0,00
	Ministerstvo obrany	2 362	3 080	2 789	3 241	3 305	1,02	2 362	3 080	2 789	3 204	3 028	0,95
	Ministerstvo dopravy	250	0	0	0	0	0,00	250	0	0	0	0	0,00
3	Z obcí, ÚSC, státní fondy celkem:	0	0	0	0	0	0,00	0	0	0	0	0	0,00
4	Ze zahraničí včetně EU a jiné celkem:	29 901	38 425	191 209	218 670	373 709	1,71	29 622	38 386	101 326	218 670	373 709	1,71
	v tom: z fondů EU se spoluf. ČR	0	3 847	88 718	188 897	285 783	1,51	0	3 847		188 897	285 783	1,51
	z fondů EU bez spoluf. ČR	24 957	31 879	99 654	26 622	86 932	3,27	24 781	31 840	98 489	26 622	86 932	3,27
	ze zahraničí	4 944	2 699	2 837	3 151	994	0,32	4 841	2 699	2 837	3 151	994	0,32
5	NEI dotace na VaV celkem bez OP VK (ř.1+2+3+4)	877 720	884 286	1 142 648	1 227 969	1 446 836	1,18	870 568	880 312	1 047 054	1 223 641	1 443 318	1,18
6	OP VK ^{*)}			109 150	276 203	417 250	1,51			109 111	270 858	397 537	1,47
7	NEI dotace na VaV celkem včetně OP VK (ř.1+2+3+4+6)	877 720	884 286	1 251 798	1 504 172	1 864 086	1,24	870 568	880 312	1 156 165	1 494 499	1 840 855	1,23

Tabulka MU 9b Kapitálové dotace na podporu výzkumu a vývoje v letech 2009–2013

č.ř.	Poskytovatel	poskytnuto					index 13/12	použito					index 13/12
		2009	2010	2011	2012	2013		2009	2010	2011	2012	2013	
1	z kap. 333 - MŠMT celkem	59 028	41 905	32 194	16 000	18 933	1,18	58 830	41 889	31 884	15 469	18 933	1,22
	v tom: institucionální podpora	58 892	39 699	29 929	13 200	16 833	1,28	58 694	39 683	29 639	12 669	16 833	1,33
	institucionální podpora dle výsl. *)	0	10 618	16 422	9 800	15 000	1,53	0	10 618	16 394	9 800	15 000	1,53
	výzkumné záměry	58 892	29 081	13 507	3 400	1 833	0,54	58 694	29 065	13 245	2 869	1 833	0,64
	účelová podpora	136	2 206	2 265	2 800	2 100	0,75	136	2 206	2 245	2 800	2 100	0,75
	INFOZ, 1N	75	86	165	0	0	0,00	75	86	165	0	0	0,00
	1M výzkumná centra	0	0	0	0	0	0,00	0	0	0	0	0	0,00
	KONTAKT	0	0	0	0	0	0,00	0	0	0	0	0	0,00
	COST	0	0	0	0	0	0,00	0	0	0	0	0	0,00
	1K	0	0	0	0	0	0,00	0	0	0	0	0	0,00
	2B Zdravý a kvalitní život	61	0	0	0	0	0,00	61	0	0	0	0	0,00
	LA - INGO	0	0	0	0	0	0,00	0	0	0	0	0	0,00
	LC - Centra základního výzkumu	0		0	0	0	0,00	0	0	0	0	0	0,00
	specifický výzkum	0	120	100	0	0	0,00	0	120	80	0	0	0,00
	velké infrastruktury	0	2 000	2 000	2 800	2 100	0,75	0	2 000	2 000	2 800	0	0,00
2	z ostatních kapitol SR	4 545	1 331	1 468	4 159	1 392	0,33	4 520	1 331	1 422	4 090	1 167	0,29
	v tom: Grantová agentura ČR	1 661	1 131	203	3 679	866	0,24	1 661	1 131	203	3 669	782	0,21
	TA ČR	0	0	814	0	0	0,00	0	0	814	0	0	0,00
	Grantová agentura Akademie věd ČR	0	0	0	0	0	0,00	0	0	0	0	0	0,00
	IGA Ministerstva zdravotnictví	2 884	0	100	330	526	1,59	2 859	0	57	326	385	1,18
	Ministerstvo kultury	0	0	97	150	0	0,00	0	0	94	95	0	0,00
	Ministerstvo vnitra	0	0	254	0	0	0,00	0	0	254	0	0	0,00
	NBÚ	0	0	0	0	0	0,00	0	0	0	0	0	0,00
	Ministerstvo obrany	0	200	0	0	0	0,00	0	200	0	0	0	0,00
	MPO/SÚJB/ČEA	0	0	0	0	0	0,00	0	0	0	0	0	0,00
3	dotace z rozpočtu územních samospr. celků	0	0	0	0	0		0	0	0	0	0	
4	dotace ze zahraničí	87	33 095	875 279	1 157 466	1 788 182	1,54	87	33 095	875 279	1 157 466	1 787 910	1,54
	v tom: z fondů EU se spoluf. ČR	0	32 500	875 279	1 157 109	1 788 182	1,55	0	32 500	875 279	1 157 109	1 787 910	1,55
	z fondů EU bez spoluf. ČR	0	0	0	0	0	0,00	0	0	0	0	0	0,00
	ze zahraničí	87	595	0	357	0	0,00	87	595	0	357	0	
5	INV dotace na VaV celkem bez OP VK (ř.1+2+3+4)	63 660	76 331	908 941	1 177 625	1 808 507	1,54	63 437	76 315	908 585	1 177 025	1 808 010	1,54
	OP VK **)			4 273	4 241	4 290	1,01			4 273	4 182	4 018	0,96
	INV dotace na VaV celkem včetně OP VK (ř.1+2+3+4)	63 660	76 331	913 214	1 181 866	1 812 797	1,53	63 437	76 315	912 858	1 181 207	1 812 028	1,53

Tabulka MU 9c Podpora výzkumu a vývoje z veřejných prostředků celkem (NEI + INV) 2009–2013

č.f.	Poskytovatel	poskytnuto					index 13/12	použito					index 13/12
		2009	2010	2011	2012	2013		2009	2010	2011	2012	2013	
1	Z kapitoly MŠMT (tab. 2.1.2.1)	684 923	672 274	703 227	721 401	747 619	1,03	683 942	670 248	701 290	719 969	744 940	1,03
	v tom: institucionální podpora	552 593	417 719	471 874	557 009	564 305	1,01	551 916	417 539	471 086	556 195	563 772	1,01
	institucionální podpora dle výsl. *)	132 462	148 204	307 684	519 536	542 610	1,04	132 462	148 204	307 656	519 536	542 610	1,04
	mezinárodní spolupráce	2 398	5 631	7 418	8 542	7 195	0,84	2 275	5 516	7 304	8 306	6 909	0,83
	výzkumné záměry	417 733	263 884	156 772	28 931	14 500	0,50	417 179	263 819	156 126	28 353	14 253	0,50
	účelová podpora	132 330	254 555	231 353	164 392	183 314	1,12	132 026	252 709	230 204	163 774	181 168	1,11
	INFOZ, 1N	2 530	4 664	4 320	0	9 046	0,00	2 523	4 664	4 320	0	9 046	0,00
	1M výzkumná centra	42 576	46 074	45 954	0	0	0,00	42 444	45 500	45 302	0	0	0,00
	KONTAKT	3 807	4 103	5 437	6 835	6 753	0,99	3 788	4 018	5 404	6 835	6 744	0,99
	COST	1 200	500	1 199	1 500	1 437	0,96	1 200	500	1 199	1 500	1 437	0,96
	2B Zdravý a kvalitní život	30 772	30 460	16 859	0	0	0,00	30 767	30 459	16 430	0	0	0,00
	2D Soc.ek.rozvoj společnosti	1 323	1 983	658	0	0	0,00	1 323	1 983	651	0	0	0,00
	2E Lidské zdroje	3 991	0	0	0	0	0,00	3 991	0	0	0	0	0,00
	LA - INGO	2 050	2 349	1 885	1 987	2 422	1,22	1 910	2 349	1 885	1 987	2 385	1,20
	LC - Centra základního výzkumu	44 081	47 735	28 874	0	0	0,00	44 080	47 735	28 866	0	0	0,00
	specifický výzkum	0	106 687	116 167	127 593	135 146	1,06	0	106 688	116 147	127 593	135 146	1,06
	velké infrastruktury	0	10 000	10 000	26 477	28 510	1,08	0	8 813	10 000	25 859	26 410	1,02
2	Z kapitoly státního rozpočtu celkem (bez MŠMT)	226 469	216 823	281 874	308 057	345 833	1,09	220 354	214 898	277 744	304 561	342 669	1,10
	v tom: Grantová agentura ČR	125 661	134 751	187 234	225 647	245 925	1,09	123 859	134 345	184 925	224 053	244 823	1,09
	TA ČR			6 934	11 164	13 249	1,19			6 934	11 164	13 249	1,19
	Grantová agentura Akademie věd ČR	23 116	17 914	12 015	3 430	1 555	0,45	23 051	17 914	11 999	3 430	1 555	0,45
	IGA Ministerstva zdravotnictví	52 532	40 219	46 766	38 796	50 549	1,30	48 366	38 685	45 125	37 138	48 955	1,32
	Ministerstvo kultury	421	436	2 143	9 058	13 647	1,51	421	456	2 140	8 914	13 536	1,52
	Ministerstvo pro místní rozvoj	1 277	1 294	1 190	0	0	0,00	1 277	1 294	1 190	0	0	0,00
	Ministerstvo práce a soc.věcí	450	0	0	0	0	0,00	450	0	0	0	0	0,00
	Ministerstvo vnitra	0	2 202	10 982	12 707	13 328	1,05	0	2 197	10 883	12 648	13 248	1,05
	NBÚ	1 531	0	0	0	0	0,00	1 523	0	0	0	0	0,00
	MPO	4 271	4 271	4 280	0	0	0,00	4 271	4 271	4 218	0	0	0,00
	SÚJB	5 125	3 505	0	0	0	0,00	5 125	3 505	0	0	0	0,00
	Ministerstvo zahraničních věcí	0	392	75	110	0	0,00	0	392	75	106	0	0,00
	Ministerstvo zemědělství	2 496	2 321	3 268	3 904	4 275	1,10	2 496	2 321	3 268	3 904	4 275	1,10
	Ministerstvo živ.prostředí	6 977	6 238	4 198	0	0	0,00	6 903	6 238	4 198	0	0	0,00
	Ministerstvo obrany	2 362	3 280	2 789	3 241	3 305	1,02	2 362	3 280	2 789	3 204	3 028	0,95
	Ministerstvo dopravy	250	0	0	0	0	0,00	250	0	0	0	0	0,00
3	dotace z rozpočtu územních samospr. celků	0	0	0	0	0	0,00	0	0	0	0	0	0,00
4	dotace ze zahraničí	29 988	71 520	1 066 488	1 376 136	2 161 891	1,57	29 709	71 481	976 605	1 376 136	2 161 619	1,57
	v tom: z fondů EU se spoluf. ČR	0	36 347	963 997	1 346 006	2 073 965	1,54	0	36 347	875 279	1 346 006	2 073 693	1,54
	z fondů EU bez spoluf. ČR	24 957	31 879	99 654	26 622	86 932	3,27	24 781	31 840	98 489	26 622	86 932	3,27
	ze zahraničí	5 031	3 294	2 837	3 508	994	0,28	4 928	3 294	2 837	3 508	994	0,28
5	Dotace na VaV celkem NEI + INV (ř.1+2+3+4)	941 380	960 617	2 051 589	2 405 594	3 255 343	1,35	934 005	956 627	1 955 639	2 400 666	3 249 228	1,35
	OP VK **)			113 423	280 444	421 540	1,50			113 384	275 040	401 555	1,46
	dotace na VaV celkem NEI+INV vč.OP VK (ř.1+2+3+4)	941 380	960 617	2 165 012	2 686 038	3 676 883	1,37	934 005	956 627	2 069 023	2 675 706	3 650 783	1,36

3.1.3 Vlastní výnosy

Celkové neinvestiční výnosy v hlavní a doplňkové činnosti za rok 2013 činily 6 157 mil. Kč. Vlastní výnosy za rok 2013 (výnosy celkem bez veřejných prostředků) ve výši 1 651 mil. Kč tvořily 27 % celkových výnosů MU (z toho z hl. činnosti 1 509 mil. Kč a z doplňkové činnosti 142 mil. Kč). V absolutní hodnotě vzrostly vlastní výnosy roku 2013 oproti roku 2012 o 193 mil. Kč. Přehled vlastních výnosů je uveden v tabulce MU 9.

Podstatnou část vlastních příjmů představují poplatky spojené se studiem v celkové výši 206 mil. Kč, z toho 119 mil. Kč výnosy z poplatků za studium v cizím jazyce a 29 mil. Kč z poplatků za přijímací řízení. Příjmy z poplatků za nadstandardní dobu studia (57,847 mil. Kč) a za studium v dalším studijním programu (0,214 mil. Kč) jsou od roku 2007 účtovány do výnosů (účty 6*) a současně je o převodu do stipendijního fondu účtováno v nákladech. Podrobněji viz tabulka 7.

Významnou částí vlastních příjmů jsou i výnosy z kolejného a jiného ubytování (107 mil. Kč), z toho kolejné bylo ve výši 79 mil. Kč. Od 1. 10. 2005 již MŠMT neposkytuje vysokým školám dotaci na ubytování a studenti hradí plnou výši ceny za ubytování na kolejích. Studenti mají při splnění podmínek nárok na ubytovací stipendium a mohou se sami rozhodnout, zda stipendium použijí na úhradu kolejného v zařízeních MU nebo jej použijí na úhradu jiného ubytování.

Významně se na výnosech podílí i částka přijatá na řešení projektů od řešitelů, kteří jsou příjemcem dotace a mají povinnost převést na MU jako spolupříjemce/partnera projektu finanční prostředky ve výši dotace schválené poskytovatelem (111,201 mil. Kč NEI). Tato částka není u MU účtována na účet 691 (Dotace), ale na účet 649 (Jiné příjmy). Důvodem tohoto způsobu účtování je skutečnost, že v případě zaúčtování na účet 691 by dotace určená pro spolupříjemce byla statisticky vykazována 2x. Naopak příjemce účtuje o dotaci v celkově přidělené výši včetně částky převáděné na spolupříjemce a také celou dotaci vypořádává s poskytovatelem. MU obdržela na tyto dotační projekty související se vzdělávací činností 37 mil. Kč (z toho použito 26 mil. Kč, zejména se jedná o projekty OP VK) a na projekty výzkumu a vývoje 74 mil. Kč (použito 75 mil. Kč). Podíl dotace z EU a ze zahraničí, kterou MU obdržela v roli spolupříjemce, je na účet 691 účtován.

Výše výnosů je ovlivněna metodikou účtování o odpisech dle vyhl. č. 504/2002 Sb., zejména účtováním částky odpovídající účetním odpisům a zůstatkové ceny vyřazeného a prodaného majetku pořízeného z dotace, do výnosů (477 mil. Kč). Do výnosů je dle této vyhl. rovněž účtováno i o použití fondů (353 mil. Kč) a se zavedením fondů pro vysoké školy tato skutečnost významně ovlivňuje částku, o které se ve výnosech účtuje. V součtu tyto dvě účetní operace představují 13,5 % celkových výnosů.

Tabulka MU 10 Výnosy MU celkem a jejich vývoj 2009–2013 (v tis. Kč)

č.ř.		2009	2010	2011	2012	2013
1	tržby za vlastní výrobky	11 752	11 654	10 520	10 813	11 209
2	tržby z prodeje služeb	415 785	446 880	450 939	466 990	512 316
3	z toho: kolejně	80 260	85 215	84 442	82 306	78 552
4	jiné ubytování	28 302	26 086	25 266	28 409	28 400
5	za stravování studentů	27 843	33 975	37 020	38 136	39 260
6	za stravování zaměstnanců	2 840	2 177	2 098	2 121	2 557
7	jiné stravování	6 881	8 507	8 418	7 591	6 750
8	za pronájmy	8 484	8 794	9 815	10 666	14 668
9	celoživotní vzdělávání	53 647	53 017	59 268	60 314	58 426
10	poplatky za studium v cizím jazyce	68 303	74 186	86 742	102 170	119 125
11	jiné	139 225	154 923	137 869	135 277	164 578
12	tržby za prodané zboží	12 267	12 251	11 909	10 724	12 439
13	změna stavu zásob, výrobků a zvířat	2 697	962	1 815	-119	1 247
14	aktivace materiálu a vnitroslužeb	706	418	491	365	453
15	smluvní pokuty a úroky z prodlení	3 873	8 072	2 488	4 002	8 821
16	úroky z b.ú.	16 298	16 077	23 141	32 156	13 205
17	kurzové zisky	952	104	673	494	9 494
18	zúčtování použití fondů do výnosů	167 714	263 736	319 717	320 093	352 711
19	z toho: fond odměn	5 665	5 448	9 819	6 986	9 688
20	fond sociální	23 716	25 854	20 602	17 265	17 841
21	FÚUP, z toho:	66 444	89 785	101 270	86 700	136 333
22	FÚUP-použití darů	36 471	45 016	38 948	24 832	31 692
23	FÚUP-použ.prostředků ze zahr.	21 206	30 291	46 098	55 781	79 084
24	FÚUP-použití dotací ČR	8 767	14 477	16 223	6 087	25 557
25	FRIM	2 257	0	0	0	1 971
26	stipendijní fond	31 274	44 656	55 434	63 441	59 278
27	FPP	38 357	97 994	132 592	145 702	126 289
28	ostatní výnosy	408 311	455 098	493 893	563 470	686 478
29	z toho: příjmy pro spoluřešitele	52 925	65 554	73 481	103 155	111 201
30	za přijímací řízení	26 748	28 325	30 094	29 930	28 321
31	poplatky za studium (převod do stip.f.)	48 821	55 075	64 965	68 871	58 053
32	zúčtování výnosů z odpisů a ZC	265 715	286 371	334 828	356 638	476 656
33	tržby z prodeje majetku	776	1 642	550	9 816	481
34	přijaté účelové příspěvky, dary	62 495	36 815	38 715	37 838	41 444
35	jiné	216	314	441	1 148	766
36	celkem vlastní výnosy	1 103 842	1 254 023	1 355 292	1 457 791	1 651 064
37	dotace celkem	3 193 943	3 386 775	3 615 509	3 963 512	4 505 903
38	z toho: provozní dotace ze SR	3 135 855	3 203 773	3 195 219	3 170 764	3 445 679
39	dotace na víceleté projekty spolufin.EU	58 088	183 001	420 290	792 748	1 060 224
40	Výnosy celkem	4 297 785	4 640 797	4 970 801	5 421 303	6 156 967
	meziroční nárůst	1,09	1,08	1,07	1,09	1,14
	poměr vlastní výnosy z výnosů celkem	0,26	0,27	0,27	0,27	0,27

		2009	2010	2011	2012	2013
1	Výnosy celkem	4 297 785	4 640 797	4 970 801	5 421 303	6 156 967
2	Vlastní výnosy (bez dotací)	1 103 842	1 254 023	1 355 292	1 457 791	1 651 064
3	z toho zúčtování výnosů z odpisů	265 715	286 371	334 828	356 638	476 656
4	použití fondů ve výnosech	167 714	263 736	319 717	320 093	352 711
5	Vlastní výnosy bez dot.odp.a použ.fondů	670 413	703 916	700 747	781 060	821 697
6	meziroční nárůst na ř. 5 (vlastní výnosy snížené o dot.odpisy a použití fondů)	1,13	1,05	1,00	1,11	1,05
7	index-vlastní výnosy v poměru k výnosům dle účet.celkem (ř.2/1)	0,26	0,27	0,27	0,27	0,27
8	index-očištěné vlastní výnosy v poměru k výnosům dle účet.celkem (ř.5/1)	0,16	0,15	0,14	0,14	0,13
9	výnosy z odpisů v % z výnosů celkem	6,18%	6,17%	6,74%	6,58%	7,74%

3.1.4 Přehled vybraných výnosů

Tabulka 6 Přehled vybraných výnosů za rok 2013 (v tis. Kč)

č.ř.	Vybrané činnosti	Výnosy za rok (1)		
		Hlavní činnost	Doplňková činnost	Celkem
A	Transfer znalostí (1)	1 903	13 013	14 916
A.1	v tom	Příjmy z licenčních smluv (2)	1 717	1 717
A.2		Příjmy ze smluvního výzkumu (3)		12 435
A.3		Placené vzdělávací kurzy pro zaměstnance subjektů aplikační sféry (4)	167	167
A.4		Konzultace a poradenství (5)	19	578
B	Tržby za vlastní služby (6)	375 789	121 859	497 648
C	Pronájem	13 510	1 158	14 668
C.1	v tom	budovy, stavby, haly	54	0
C.2		pozemky	38	0
C.3		prostory (7)	3 499	395
C.4		ostatní	9 919	763
D	Tržby z prodeje majetku	8	0	8
D.1	v tom	budovy, stavby, haly	0	0
D.2		pozemky	0	0
D.3		ostatní	8	0
E	Dary	43 844	0	43 844
F	Dědictví	0	0	0

Transfer znalostí a výsledků výzkumu do praxe

Transfer znalostí a výsledků MU do praxe spočívá v realizaci širokého spektra činností, které jsou zastrešovány specializovaným Centrem pro transfer technologií MU (dále CTT), fakultami či jinými pracovišti MU nebo společně s CTT.

CTT se v roce 2013 zaměřovalo především na péči o výsledky v oblasti organické chemie, biomedicíny, lidského zdraví, ochrany životního prostředí a fyziky plazmatu. Ochrana výsledků byla zajištěna podáním 11 nových patentových přihlášek v ČR, 5 přihlášek zahraničních, 10 přihlášek užitečných vzorů a 4 přihlášek k registraci ochranné známky. Vše ve vazbě na výsledky a aktivity Přírodovědecké fakulty, Lékařské fakulty, Fakulty sportovních studií, CEITEC, IBA a RMU. Současně došlo k udělení 5 českých patentů a patentů zahraničních a bylo zapsáno 5 užitečných vzorů a 2 ochranných známek. Stěžejní činností CTT byla opět příprava smluv s uživateli výsledků vzniklých na MU, dojednávání podmínek užití a systematická péče o tyto smluvní vztahy. Došlo jak k poskytnutí licencí na technologie MU, tak k zobchodování jejího know-how. Byl podpořen vznik 2 spin-off společností zaměřených na biomedicínu a rozvoj plazmových technologií. CTT ve spolupráci s ostatními součástmi zaktualizovalo klíčové interní předpisy z oblasti nakládání s duševním vlastnictvím MU a transferu technologií a pokračovalo ve vzdělávacích a PR aktivitách (semináře pro příjemce dotací na téma závazků k ochraně a nakládání s duševním vlastnictvím, vedení kreditovaného předmětu Výzkum a vývoj v praxi, vydávání newsletteru INTERFACE MU atd.).

V rámci dlouhodobé strategie pokračovalo CTT v budování sítě spolupracujících partnerů na jednotlivých HS a dále rozvíjí koncepci podpory dovyvinutí vybraných technologií (tzv. proof of concepts).

CTT naplňuje interní komunikační strategii a naplňuje a rozvíjí dlouhodobý záměr MU v oblasti transferu technologií. Přispívá k rozvoji Regionální inovační strategie Jihomoravského kraje – součástí procesu postupného budování systému regionální podpory transferu technologií – a je jedním z iniciátorů obdobných aktivit na národní úrovni.

Statistika ochrany duševního vlastnictví:

Podáno:		Uděleno/zapsáno
Patentové přihlášky v ČR	11	Patenty v ČR
Patentové přihlášky v zahraničí	5	Patenty v zahraničí
Přihlášky užitečných vzorů	10	Užitečné vzory
Přihlášky k registraci ochranné známky	4	Ochranné známky

Tabulka 7 Příjmy z poplatků a úhrad za další činnosti poskytované veřejnou vysokou školou

č.ř.	Položka	Stipendijní fond - tvorba v tis. Kč	Výnosy v tis. Kč	Počet studentů	Průměrná částka na 1 studenta v Kč
		a	b	c	d
1	Poplatky stanovené dle § 58 zákona 111/1998 Sb.	58 053	206 024	77 310	
2	poplatky za úkony spojené s přijímacím řízením (§ 58 odst. 1)	0	28 321	69 229	409,09
3	poplatky za nadstandardní dobu studia (§58 odst. 3)	57 836	57 846	7 365	7 854,18
4	poplatky za studium v dalším stud. programu (§58 odst. 4)	217	214	88	2 431,82
5	poplatky za studium v cizím jazyce (§58 odst. 5)	0	119 643	628	190 514,33
6	Úhrada za další činnosti poskytované studentům VVŠ související se studiem jiné než podle § 58 zák. 111/1998 Sb.	0	63 380	19 093	
7	úplata za poskytování programů ČŽV (§ 60) mimo U3V	0	58 688	14 624	4 013,13
8	úplata za poskytování U3V	0	1 794	4 469	401,43
9	jiné	0	2 898	NR	NR
10	Celkem	58 053	269 404	96 403	

Komentář k tab. 7:

8. sl. c – na ř. 2 je uveden počet zaplacených přihlášek
9. na ř. 3–5 počet poplatků dle jednotlivých druhů. Fyzické studenty nelze z Informačního systému MU zjistit. Počty poplatků jsou sníženy o prominuté a zrušené výměry
10. sl. d – jde o prostý aritmetický průměr (b/c). Částka neodpovídá aktuálním poplatkům dle jednotlivých druhů (z důvodu jejich rozdílné výše napříč MU, změn v jejich výši v průběhu kalendářního roku, z důvodu snížení výměrů apod.)
11. ř. 3, ř. 4 – rozdíl mezi sloupcem a, b byl způsoben účtováním v r. 2013 za účelem srovnání pohledávek za studenty z roku 2002 a 2009; dořešeno v roce 2014
12. ř. 5 – do výnosů nejsou zahrnuty smluvní pokuty ve výši 270 tis. Kč
13. ř. 9 – do výnosů jsou zahrnuty tržby za přelepky na ISIC, vydání náhradního průkazu a poplatky za rigorózní řízení; počet poplatků/studentů nelze věrohodně stanovit, jedná se o přehled nesourodých čísel

Na MU bylo v roce 2013 podáno 69 229 přihlášek ke studiu. Poplatek za přijímací řízení byl na většině fakult stanoven ve výši 400 Kč, na FSpS 500 Kč.

Masarykova univerzita vyměřuje svým studentům v případě naplnění zákonných podmínek poplatky spojené se studiem (dle § 58 odst. 3 a 4 zákona o vysokých školách).

V akademickém roce 2013/2014 se výše poplatků za prodlouženou dobu studia pohybovala mezi 15 000 Kč a 24 000 Kč (Fakulta informatiky) za každých 6 započatých měsíců studia – vyhlášeno 27. 2. 2013. V srpnu 2013 byla vyhlášena částka 4 201,50 Kč a Opatřením rektora č. 8/2013 ze dne 20. 8. 2014 byly původní částky poplatků změněny na jednotnou částku 3 999 Kč. Poplatek za další studium je stanoven pouze na Lékařské fakultě ve výši 2 500 Kč.

Tabulka MU 11 Přehled poplatků dle § 58, odst. 3 a 4 (v Kč)

vyhlášeno 27. února 2013, změněno Opatřením rektora č. 8/2013 ze dne 20. srpna 2013

fakulta		poplatky za nadstandardní dobu studia (§58 odst. 3)	poplatky za studium v dalším stud. programu (§58 odst. 4)
		za každých započatých 6 měsíců studia	za každých započatých 12 měsíců studia
Lékařská fakulta	2012/2013	19 800,00 Kč	2 500,00 Kč
	2013/2014	19 800,00 Kč	
Filosofická fakulta	2012/2013	12 000,00 Kč	0,00 Kč
	2013/2014	13 800,00 Kč	
Přírodovědecká fakulta	2012/2013	15 000,00 Kč	0,00 Kč
	2013/2014	15 000,00 Kč	
Fakulta informatiky	2012/2013	24 000,00 Kč	0,00 Kč
	2013/2014	24 000,00 Kč	
Ekonomicko-správní fakulta	2012/2013	15 000,00 Kč	0,00 Kč
	2013/2014	15 000,00 Kč	
Právnická fakulta	2012/2013	12 000,00 Kč	0,00 Kč
	2013/2014	15 000,00 Kč	
Pedagogická fakulta	2012/2013	13 800,00 Kč	0,00 Kč
	2013/2014	15 000,00 Kč	
Fakulta sociálních studií	2012/2013	4 436,00 Kč	2 900,00 Kč
	2013/2014	15 000,00 Kč	0,00 Kč
Fakulta sportovních studií	2012/2013	15 000,00 Kč	0,00 Kč
	2013/2014	18 000,00 Kč	

stanoveno Opatřením rektora č. 8/2013 ze dne 20. srpna 2013

fakulta		poplatky za nadstandardní dobu studia (§58 odst. 3)	poplatky za studium v dalším stud. programu (§58 odst. 4)
		za každých započatých 6 měsíců studia	za každých započatých 12 měsíců studia
Lékařská fakulta	2012/2013	19 800,00 Kč	2 500,00 Kč
	2013/2014	3 999,00 Kč	
Filosofická fakulta	2012/2013	12 000,00 Kč	0,00 Kč
	2013/2014	3 999,00 Kč	
Přírodovědecká fakulta	2012/2013	15 000,00 Kč	0,00 Kč
	2013/2014	3 999,00 Kč	
Fakulta informatiky	2012/2013	24 000,00 Kč	0,00 Kč
	2013/2014	3 999,00 Kč	
Ekonomicko-správní fakulta	2012/2013	15 000,00 Kč	0,00 Kč
	2013/2014	3 999,00 Kč	
Právnická fakulta	2012/2013	12 000,00 Kč	0,00 Kč
	2013/2014	3 999,00 Kč	
Pedagogická fakulta	2012/2013	13 800,00 Kč	0,00 Kč
	2013/2014	3 999,00 Kč	
Fakulta sociálních studií	2012/2013	4 436,00 Kč	2 900,00 Kč
	2013/2014	3 999,00 Kč	0,00 Kč
Fakulta sportovních studií	2012/2013	15 000,00 Kč	0,00 Kč
	2013/2014	3 999,00 Kč	

Celkově bylo v roce 2013 na MU vystaveno 7 453 rozhodnutí o vyměření poplatku za studium (z toho 88 poplatků za další studium a 7 365 poplatků za prodlouženou dobu studia). Ve 44 % případů podali studenti žádost o přezkoumání těchto rozhodnutí. Děkani fakult zrušili 59 svých rozhodnutí autoremedurou, 32 rozhodnutí bylo zrušeno druhostupňovým orgánem (rektorem), ostatní rozhodnutí byla potvrzena jako souladná s předpisy.

V rámci pravomoci svěřené rektorovi vysoké školy zákonem o vysokých školách je možné konkrétnímu studentovi vyměřený poplatek prominout, snížit nebo odložit jeho splatnost. O prominutí poplatku bylo v roce 2013 rozhodnuto nejčastěji v případě studentů se zdravotním postižením nebo studentů, kteří ukončili studium po velmi krátké době od vyměření poplatku. Při rozhodování o snížení poplatku byla nejčastěji zohledněna tíživá sociální situace studenta, jeho studijní výsledky, významná reprezentace

MU, účast na zahraničním studijním pobytu nebo ukončení studia v průběhu doby, na kterou byl poplatek vyměřen. V ostatních případech byla studentům zachována povinnost uhradit poplatek v plné výši, protože nebyly shledány žádné skutečnosti hodné zřetele, které by odůvodňovaly jiný postup. Tyto poplatky za studium jsou příjmem stipendijního fondu na konkrétní fakultě a jsou využívány pro výplatu stipendií.

O vzniku pohledávky za studentem ve výši poplatku za nadstandardní dobu studia a za další studium je účtováno v den nabytí právní moci rozhodnutí o vyměření poplatku, a to ve prospěch účtu 649.131 – Poplatky za studium. Současně je účtováno v nákladech na účtu 549.600 o převodu do stipendijního fondu a ve prospěch účtu 911.810 – Stipendijní fond. Ekonomické oddělení fakult účtuje na základě sestavy vyměřených poplatků předané studijním oddělením fakulty. Datum uskutečnění zdanitelného plnění a povinnost přiznat daň vzniká v den nabytí právní moci rozhodnutí o vyměření poplatku. K 31. 12. 2013 tvoří dosud neuhrazené pohledávky z těchto poplatků 13 167 tis. Kč. V případě, kdy je poplatek za studium uhrazen před nabytím účinnosti rozhodnutí, je účtováno o pohledávce a současně o tvorbě fondu ke dni přijetí platby. Následná výplata stipendií ze stipendijního fondu je účtována v nákladech na účtu 549.1* a současně je účtováno o snížení stipendijního fondu 911.810 a dle vyhl. č. 504/2002 Sb. ve stejné výši i o výnosech na účtu 648.811 – Zúčtování stipendijního fondu.

Kromě výše uvedeného jsou na MU vyměřovány poplatky za studium v cizím jazyce. V roce 2013 činily výnosy z těchto poplatků částku 119,643 mil. Kč.

Tabulka MU 12 Přehled poplatků dle § 58, odst. 5

fakulta		poplatky za studium v cizím jazyce (§58 odst. 5)	
		Bc. a Mgr. studijní program	Ph.D. stud. program
Lékařská fakulta	2012/2013	249 000,00 Kč (Všeobecné lékařství); 298 000,00 Kč (Zubní lékařství)	50 000 Kč (prezenčně); 37 500 Kč (kombinovaně)
	2013/2014		
Filosofická fakulta	2012/2013	1 650,00 EUR (Bc.); 1 900,00 EUR (Mgr.)	2 500,00 EUR
	2013/2014		
Přírodovědecká fakulta	2012/2013	3 900,00 EUR	3 900,00 EUR
	2013/2014		
Fakulta informatiky	2012/2013	3 000,00 EUR	2 000,00 EUR
	2013/2014		
Ekonomicko-správní fakulta	2012/2013	7 000,00 EUR (za celé studium)	4 500,00 EUR
	2013/2014		
Právnícká fakulta	2012/2013	x	2 500,00 EUR
	2013/2014		
Pedagogická fakulta	2012/2013	1 900,00 EUR	1 900,00 EUR
	2013/2014		
Fakulta sociálních studií	2012/2013	3 000,00 EUR	1 950,00 EUR
	2013/2014		
Fakulta sportovních studií	2012/2013	x	4 000,00 EUR
	2013/2014		

3.2 Náklady

3.2.1 Přehled nákladových položek a jejich vývoj

Náklady v roce 2013 činily částku 6 069 mil. Kč a proti roku 2012 se zvýšily o 14 %.

Nejvyšší položku nákladů tvoří osobní náklady na mzdy (2 321 mil. Kč), odvody na zdravotní a sociální pojištění (736 mil. Kč) a odvody na tvorbu sociálního fondu ve výši 1 % z mezd (22 mil. Kč), které v roce 2013 tvořily v součtu 50 % celkových nákladů (podrobněji viz tabulka 8).

Významnou nákladovou položkou jsou účetní odpisy dlouhodobého majetku včetně odpisů ze zůstatkové ceny vyřazeného majetku ve výši 530 mil. Kč. Změnou metodiky účtování je samostatně účtováno o odpisech majetku, který byl pořízen z dotace (477 mil. Kč), a tyto nejsou od roku 2005 zdrojem tvorby FRIM. Podíl odpisů majetku, který nebyl pořízen z dotace (53 mil. Kč) a je i nadále zdrojem tvorby FRIM, tvořil v roce 2013 jen 10 % z celkových odpisů. Odpisy majetku, který byl pořízen z dotace, se zvýšily proti roku 2012 o 120 mil. Kč, zejména v důsledku uvedení nových objektů do užívání.

Na opravy a údržbu bylo vynaloženo 69 mil. Kč. Náklady za cestovní náhrady činily 102 mil. Kč, z toho za pracovní cesty do zahraničí 89 mil. Kč. Tyto náklady souvisejí zejména s mobilitou pedagogických pracovníků a s účastí na mezinárodních konferencích, které souvisejí s řešenými projekty výzkumu a vývoje, a dlouhodobě vykazují nárůst.

Za pojistné bylo vynaloženo 13 mil. Kč. Náklady za nájmy byly ve výši 58 mil. Kč a souvisí zejména s pronájemem budov pro PŘF a FF.

Stipendia byla vyplacena celkem ve výši 490 mil. Kč. Rozbor vyplacených stipendií a zdrojů jejich financování je podrobněji uveden v tabulce 9.

Do nákladů na účet 549 je účtován převod NEI dotace spolupříjemcům dotačních projektů, u kterých je MU příjemcem dotace, ve výši 244,7 mil. Kč. Z toho na projekty související se vzdělávací činností 56,9 mil. Kč (zejména část projektů OP VK) a na projekty výzkumu a vývoje ve výši 187,8 mil. Kč (vč. vybraných projektů OP VK a projektů OP VaVpl). V rámci projektů operačních programů bylo spolupříjemcům převedeno 100,6 mil. Kč (z toho OP VK 81,4 mil. Kč a OP VaVpl 19,2 mil. Kč).

Další významnou položkou, která ovlivňuje výši nákladů u vysokých škol, jsou převody zůstatků příspěvku MŠMT do Fondu provozních prostředků (FPP), dále převody prostředků ze zahraničí a účelových dotací nespotřebovaných do konce roku u víceletých projektů do Fondu účelově určených prostředků (FÚUP) a převody poplatků za studium vyměřené dle § 58, odst. 3 a 4 zákona o vysokých školách do stipendijního fondu.

Náklady na odpisy majetku pořízeného z dotací a převody do výše uvedených fondů tvoří 16 % z celkových nákladů.

Tabulka MU 13 Náklady a jejich vývoj 2009–2013, MU celkem (v tis. Kč)

č.ř.	název	2009	2010	2011	2012	2013
1	materiál	297 897	341 196	285 898	313 127	377 318
2	z toho: drobný majetek	110 164	138 214	84 202	106 464	136 273
3	knihy a časopisy	31 537	29 607	33 275	30 977	35 156
4	energie	129 582	141 059	130 464	150 348	163 495
5	prodané zboží, materiál	8 884	7 937	7 492	6 734	8 039
6	opravy a údržba	65 786	79 375	63 368	68 802	69 277
7	cestovné	70 649	70 034	74 404	85 628	102 475
8	z toho: tuzemské	12 180	11 320	11 735	12 159	13 699
9	zahraniční	58 469	58 714	62 669	73 469	88 776
10	náklady na reprezentaci	2 591	2 681	2 410	2 541	3 201
11	služby	330 141	361 540	354 746	363 872	421 176
12	z toho: telefony	7 825	7 842	6 422	5 755	3 813
13	poštovné	5 651	5 278	5 507	5 171	5 181
14	nájemné	36 343	45 689	44 748	48 648	58 339
15	drobný nehmotný majetek-SW	7 069	5 150	4 210	6 261	5 151
16	konferenční poplatky	3 097	2 716	2 797	2 554	2 976
17	dopravné	6 282	7 806	9 332	7 276	9 535
18	tiskařské práce	26 184	21 900	20 429	19 576	17 195
19	inzerce	2 374	2 498	2 300	2 229	2 228
20	autorské honoráře	1 365	1 412	1 590	964	1 544
21	úklid a ostraha objektů	45 017	48 958	49 474	43 314	42 516
22	ostatní	188 934	212 291	207 937	222 123	272 698
23	osobní náklady	2 128 009	2 264 664	2 482 033	2 687 294	3 056 891
24	z toho: mzdové náklady	1 627 831	1 715 826	1 880 135	2 039 633	2 321 373
25	z toho: mzdy	1 524 445	1 603 150	1 742 422	1 896 154	2 153 061
26	náhrady za nemoc	2 141	1 770	3 144	2 574	3 186
27	OON	101 245	110 906	134 569	140 905	165 126
28	z toho: dohody	100 718	110 068	134 126	140 148	164 591
29	jiné	527	838	443	757	535
30	odvody	500 178	548 838	601 898	647 662	735 518
31	sociální náklady	77 811	85 677	60 372	64 777	72 338
32	z toho: BOZP, hygienické vybavení	4 242	4 484	5 043	5 116	5 564
33	vzdělávání	2 736	2 485	2 202	3 522	4 732
34	stravování	16 292	20 239	21 285	21 693	25 037
35	převod do sociálního fondu	30 533	32 098	17 456	18 988	21 563
36	penzijní připojištění	23 716	25 854	13 594	14 144	13 844
37	jiné	292	517	792	1 314	1 598
38	daň silniční, z nemovitosti, ostatní daně a poplatky	431	545	378	1 053	1 871
39	kurzové ztráty	4 567	4 577	4 772	5 104	3 363
40	jiné ostatní náklady	776 541	857 314	1 036 042	1 160 522	1 256 462
41	z toho: pojistné	8 353	8 628	8 690	9 163	13 043
42	převod dotace na spolupříjemce	77 424	96 867	156 683	192 392	244 681
43	technické zhodnocení do 40 tis.	3 750	3 688	2 805	3 002	2 449
44	pojištění majetku	1 840	2 096	2 095	2 207	0
45	stipendia	355 078	396 367	422 266	449 806	489 837
46	neuplatněné DPH	4 384	3 119	2 906	4 149	4 763
47	bank.p poplatky	3 484	2 752	2 610	2 662	2 821
48	převod do stipendijního fondu	48 821	55 075	64 965	68 871	58 050
49	převod do FPP	177 254	183 835	224 049	301 137	216 481
50	převod do FÚUP	90 068	97 500	141 694	120 623	215 388
51	z toho: dary	48 267	26 950	27 149	23 669	31 335
52	prostř.ze zahraničí	26 352	55 640	108 135	64 808	167 926
53	do 5% účel.prostř.ze SR	15 449	14 910	6 410	32 146	16 127
54	jiné	6 085	7 387	7 279	6 510	8 949
55	odpisy dlouhodobého majetku	331 889	351 559	397 859	409 886	529 802
56	z toho: odpisy a ZC u maj.příz.z dotace	265 715	286 343	334 828	356 343	476 656
57	odpisy ostatního majetku	64 947	65 083	62 887	53 519	52 962
58	zúst.cena vyřazeného ost.majetku	1 227	133	144	24	184
59	zúst.cena prodaného majetku	0	149	0	871	0
60	daň z příjmu	0	0	0	0	0
61	jiné	1 785	1 369	2 010	1 799	3 370
62	celkem	4 226 563	4 569 676	4 902 248	5 322 358	6 069 078
	<i>meziroční nárůst</i>	<i>1,10</i>	<i>1,08</i>	<i>1,07</i>	<i>1,09</i>	<i>1,14</i>

	2009	2010	2011	2012	2013
podíl dotačních odpisů (ř.64/63)	0,80	0,81	0,84	0,87	0,90
podíl nedotačních odpisů vč.ZC ((ř.65+66)/63)	0,20	0,19	0,16	0,13	0,10

č.ř.		2009	2010	2011	2012	2013
1	Náklady celkem	4 226 563	4 569 676	4 902 248	5 322 358	6 069 078
2	z toho odpisy maj.pořízeného z dotace	265 715	286 343	334 828	356 343	476 656
3	převody do FPP, FÚUP, stip. a soc.fondu	346 676	368 508	448 164	509 619	511 482
4	Náklady bez dotačních odpisů a tvorby fondů (ř.1-2-3)	3 614 172	3 914 825	4 119 256	4 456 396	5 080 940
5	meziroční nárůst na ř. 4 (náklady snižené o dot.odpisy a převody do fondů, ř.4)	1,09	1,08	1,05	1,08	1,14
	podíl ř. 4/ř.1	0,86	0,86	0,84	0,84	0,84
	dopočet	0,14	0,14	0,16	0,16	0,16

3.2.2 Pracovníci a mzdové náklady

Přepočtený stav pracovníků za rok 2013 byl celkem 4 052 tis., z toho 1 540 akademických pracovníků, 73 vědeckých pracovníků a 2 439 ostatních. Mzdové náklady bez ostatních osobních nákladů (dále OON), včetně náhrad za dovolenou, činily 2 156 247 tis. Kč, odměny za dohody konané mimo pracovní poměr a ostatní osobní náklady činily 165 126 tis. Kč. Celkové mzdové náklady včetně OON činily 2 321 373 tis. Kč. Mzdové náklady včetně odvodů – podrobněji viz tabulka 8.

Tabulka MU 14 Vývoj počtu pracovníků a mzdových nákladů za MU

č.ř.	Ukazatel	2009	2010	2011	2012	2013
1	Průměrný evid. počet pracovníků přepočtený za rok (celkem)	3 396,61	3 531,65	3 686,03	3 825,74	4 051,85
2	z toho: akademičtí pracovníci	1 470,70	1 495,26	1 501,64	1 582,21	1 539,74
3	vědecktí pracovníci	74,16	71,61	74,51	361,83	72,88
4	ostatní	1 851,75	1 964,78	2 109,88	1 881,70	2 439,22
5	Vyplacené mzdové prostředky vč. OON celkem	1 627 831	1 715 826	1 880 135	2 039 632	2 321 373
6	mzdy bez OON vč. náhrad za nemoc ze všech zdrojů	1 526 586	1 604 920	1 745 566	1 898 728	2 156 247
7	prům. mzda (mzdy z ř.6/přepoč.poč.prac.ř.1/12) v Kč	37 454	37 870	39 464	41 359	44 347
8	nárůst prům. mzdy z ř.7 oproti předch. roku v %	3,90	1,11	4,21	4,80	7,23
9	odvody vč. tvorby sociálního fondu	530 711	580 936	619 353	666 650	758 560
10	osobní náklady (mzdy a odvody, ř.5+9)	2 158 542	2 296 762	2 499 488	2 706 282	3 079 933
11	náklady MU celkem	4 226 563	4 569 676	4 902 248	5 322 358	6 069 078
12	podíl osobních nákladů bez OON na celkových nákladech v % (ř.10/ř.11)	51,07	50,26	50,99	50,85	50,75
	meziroční nárůst mezd celkem (ř. 5)	8,51%	5,41%	9,58%	8,48%	13,81%
	podíl osobních nákladů na nákladech celkem (ř.5/ř.11) v %	38,51%	37,55%	38,35%	38,32%	38,25%
	meziroční nárůst zam. (ř.1)	120	135	154	140	226
	meziroční nárůst zam. v %	3,65%	3,98%	4,37%	3,79%	5,91%

Komentář k tabulce 8a, 8b:

Rozdíl mezi mzdovými prostředky uvedenými ve výkazu P1b-04 a vyplacenými mzdovými prostředky dle účetnictví (účet 521) činí 3 186 tis. Kč, odpovídající náhradám mzdy za dobu dočasně pracovní neschopnosti placené zaměstnavatelem, která se ve výkazu P1b-04 dle pokynů k vyplnění nezahrnuje do mzdových prostředků pro účely tohoto výkazu.

Tabulka 8 Pracovníci a mzdové prostředky za rok 2013
Tabulka 8a Pracovníci a mzdové prostředky za rok 2013 (dle zdroje financování mzdy a OON)

č.ř.	Ukazatel		Zdroj financování v tis. Kč													
			Kapitola 333 - MŠMT				VaV z ostatních zdrojů (bez operačních progr.)				Operační programy EU					
			bez VaV		VaV		VaV z národních zdrojů		VaV ze zahraničí		MŠMT OP VK		MŠMT OP VaVpl		ostatní poskytovatelé	
			mzdy	OON	mzdy	OON	mzdy	OON	mzdy	OON	mzdy	OON	mzdy	OON	mzdy	OON
		1	2	3	4	5	6	7	8	9	10	11	12	13	14	
1	vysoká škola	akademičtí pracovníci	527 553,524	29 828,541	239 519,469	1 561,256	48 627,894	900,403	9 075,932	23,760	111 272,282	16 176,266	32 143,663	133,670	4 232,891	755,714
2		vědečtí pracovníci	23 821,406	6 230,655	26 090,993	3 809,384	25 142,201	8 627,141	14 931,909	793,650	69 632,079	22 119,402	19 876,541	2 846,480	508,414	974,838
3		ostatní	398 876,221	13 948,833	70 495,264	1 913,346	27 813,496	3 755,387	5 184,130	684,420	144 562,198	13 791,867	30 015,427	3 532,602	3 322,110	1 410,922
4	KaM		8 188,709	0,000	0,000	0,000	0,000	0,000	0,000	0,000	0,000	0,000	0,000	0,000	0,000	0,000
5	VZaLS		0,000	0,000	0,000	0,000	0,000	0,000	0,000	0,000	0,000	0,000	0,000	0,000	0,000	0,000
6	CELKEM		958 439,860	50 008,029	336 105,726	7 283,986	101 583,591	13 282,931	29 191,971	1 501,830	325 466,559	52 087,535	82 035,631	6 512,752	8 063,415	3 141,474

pokračování tabulky 8a

č.ř.	Ukazatel		Zdroj financování v tis. Kč										
			Fondy		Doplňková činnost		Ostatní zdroje		CELKEM				
			mzdy	OON	mzdy	OON	mzdy	OON	mzdy	OON	součet		
		1	2	3	4	5	6	7	8	9	10	11	12
1	vysoká škola	akademičtí pracovníci	17 520,544	534,442	4 920,720	17,349	95 734,525	6 012,341	1 090 601,444	55 943,742	1 146 545,186		
2		vědečtí pracovníci	1 699,149	747,347	6 420,219	533,975	23 528,547	7 377,547	211 651,458	54 060,419	265 711,877		
3		ostatní	27 830,135	655,735	12 831,036	927,817	81 513,541	13 573,617	802 443,558	54 194,546	856 638,104		
4	KaM		0,000	0,000	5 102,736	164,142	38 258,802	763,921	51 550,247	928,063	52 478,310		
5	VZaLS		0,000	0,000	0,000	0,000	0,000	0,000	0,000	0,000			
6	CELKEM		47 049,828	1 937,524	29 274,711	1 643,283	239 035,415	27 727,426	2 156 246,707	165 126,770	2 321 373,477		

Tabulka 8b Pracovníci a mzdové prostředky za rok 2013 (bez OON)

č.ř.	Ukazatel		kapitola 333 - MŠMT			ostatní zdroje rozpočtu VŠ			CELKEM			
			Počet pracovníků	Mzdy v tis. Kč	Průměrná měsíční mzda	Počet pracovníků	Mzdy v tis. Kč	Průměrná měsíční mzda	Počet pracovníků	Mzdy v tis. Kč	Průměrná měsíční mzda	
			1	2	3=2/12/1	4	5	6=5/12/4	7	8	9=8/12/7	
1	Vysoká škola	profesoři	150,387	184 455,490	102 212	69,312	62 622,864	75 291	219,699	247 078,354	93 719	
2		docenti	242,867	211 811,818	72 678	105,862	77 366,636	60 902	348,729	289 178,454	69 103	
3		odborní asistenti	440,690	255 187,635	48 255	208,614	108 588,122	43 377	649,304	363 775,757	46 688	
4		asistenti	118,174	47 633,604	33 590	45,481	20 593,629	37 733	163,655	68 227,233	34 741	
5		lektori	127,713	54 024,777	35 251	30,641	16 290,009	44 303	158,354	70 314,786	37 003	
6		ped.prac.VaV	16,762	13 959,669	69 401	56,120	38 067,189	56 526	72,882	52 026,858	59 488	
7		CELKEM	1 096,593	767 072,993	58 292	516,030	323 528,449	52 246	1 612,623	1 090 601,442	56 358	
8		vědečtí pracovníci	83,906	49 912,399	49 572	329,518	161 739,059	40 903	413,424	211 651,458	42 662	
9		ostatní	1 115,878	469 371,485	35 052	671,376	333 072,075	41 342	1 787,254	802 443,560	37 415	
10		KaM		40,713	8 188,709	16 761	197,832	43 361,538	18 265	238,545	51 550,247	18 009
11		VZaLS		0,000	0,000		0,000	0,000	0,000	0,000	0,000	
12		CELKEM		2 337,090	1 294 545,586	46 159,454	1 714,756	861 701,121	41 876,761	4 051,846	2 156 246,707	44 347

*) řádek 6 - "výzkumní a vývojoví pracovníci podílející se na pedagogické činnosti" podle §70, odst (2) zák. 111/1998 Sb.

3.2.3 Stipendia

Masarykova univerzita nabízí svým studentům v souladu se svým Stipendijním řádem pět druhů mandatorních stipendií (stipendium na podporu studia v doktorském studijním programu, stipendium na podporu tvůrčí činnosti, stipendium na podporu ubytování, stipendium na podporu mobility a mimořádné stipendium) a variabilní množství stipendijních programů, které mohou podle svého uvážení vyhlášovat fakulty (v roce 2013 bylo na fakultách vyhlášeno celkem 79 stipendijních programů). Podmínky a postup pro přiznávání stipendií v uvedených stipendijních programech upravuje Stipendijní řád MU, vyplácení stipendií slouží především jako motivace a podpora vynikajících studentů univerzity. Významným povzbuzením pro studenty v jejich studijních aktivitách je každoroční udělení Ceny rektora formou stipendia pro nejlepší studenty.

Celkem bylo studentům v bakalářských, magisterských, magisterských navazujících i doktorských studijních programech na MU vyplaceno v roce 2013 formou stipendií 489,837 mil. Kč (viz tabulka 9).

V prospěchových stipendijních programech bylo na MU v roce 2013 vyplaceno 7,442 mil. Kč, v rámci podpory tvůrčí a výzkumné činnosti studentů bylo vyplaceno 43,185 mil. Kč.

Studenti Masarykovy univerzity, kteří mají trvalé bydliště mimo statutární město Brno a studují v prezenční formě studia, měli i v roce 2013 možnost požádat o stipendium na podporu ubytování. Podmínky pro přiznání stipendia na podporu ubytování jsou stanovené ve Stipendijním řádu MU, ověřují se na základě údajů v celostátní matrice studentů a vychází z pravidel stanovených Ministerstvem školství, mládeže a tělovýchovy ČR, která jsou používána při rozdělování dotace veřejným vysokým školám na tento druh stipendií. Stipendium na podporu ubytování vyplácí MU ve dvou stipendijních obdobích (od 1. 1. do 30. 6. a od 1. 7. do 31. 12.). V obou obdobích žádají studenti o stipendium v určeném termínu prostřednictvím Informačního systému MU, kde je současně ověřováno splnění daných podmínek. V prvním stipendijním období roku 2013 bylo rozděleno 50 123 510 Kč mezi 17 107 studentů, výše stipendia na jednoho studenta činila 2 930 Kč. Ve druhém stipendijním období získalo na ubytovací stipendium nárok 17 122 studentů, výše stipendia činila 2 950 Kč a celkem bylo vyplaceno 50 509 900 Kč. Na stipendiích na podporu ubytování bylo v roce 2013 vyplaceno celkem 100 633 410 Kč.

Jako i v předchozích letech byl v roce 2013 na Masarykově univerzitě realizován Stipendijní program k přiznávání stipendií v případě tíživé sociální situace studenta za podmínek stanovených § 91, odst. 3 zákona o vysokých školách. V roce 2013 bylo vyplaceno 4 201 tis. Kč 200–280 oprávněným žadatelům. Počet studentů se mění v každém měsíci v závislosti na aktuálním splnění podmínek pro přiznání tohoto stipendia. Stipendium ve výši 1 620 Kč je studentům vypláceno měsíčně po dobu deseti měsíců. Studenti o toto stipendium žádají elektronicky v Informačním systému MU, nezbytnou součástí žádosti je však i písemné potvrzení příslušného Úřadu práce, ze kterého jednoznačně vyplývá, že příjem studenta, jak je zjišťován pro určení nároku na příspěvek na dítě, nepřesahuje součin částky životního minima rodiny a koeficientu 1,5.

Tabulka 9 Stipendia za rok 2013 (v tis. Kč)

č.ř.	Druh stipendia	Zdroje				Celkem vyplaceno (2)	
		Příspěvek / dotace MŠMT	Stipendijní fond VŠ	Ostatní (1)	CELKEM	Studenti	Ostatní
		a	b	c	d=a+b+c	e	f
1	STIPENDIA přiznána a vyplacena	354 487	59 278	76 072	489 837	489 837	0
2	za vynikající studijní výsledky dle § 91 odst. 2 písm. a)	14	7 428		7 442	7 442	
3	za vynikající vědecké, výzkumné, vývojové, umělecké nebo další tvůrčí výsledky přispívající k prohloubení znalostí dle § 91 odst. 2 písm. b)	3 454	3 912	1 593	8 959	8 959	
4	na výzkumnou, vývojovou a inovační činnost podle zvláštního právního předpisu, § 91 odst. 2 písm. c)	34 078		148	34 226	34 226	
5	v případě těživé sociální situace studenta dle § 91 odst. 2 písm. d)		186	24	210	210	
6	v případě těživé sociální situace studenta dle § 91 odst. 3)	4 201			4 201	4 201	
7	v případech zvláštního zřetele hodných dle § 91 odst. 2 písm. e)	115 523	39 610	6 579	161 712	161 712	
8	z toho ubytovací stipendium	100 530		103	100 633	100 633	
9	na podporu studia v zahraničí dle § 91 odst. 4 písm. a)	39 752	1 689	67 613	109 054	109 054	
10	z toho SOCRATES	32 895		65 063	97 958	97 958	
11	CEEPUS	114			114	114	
12	(1)	6 000			6 000	6 000	
13	na podporu studia v ČR dle § 91 odst. 4 písm. b)	3 702	764	11	4 477	4 477	
14	z toho AKTION				0	0	
15	CEEPUS	36			36	36	
16	(1)	1 530			1 530	1 530	
17	studentům doktorských studijních programů dle § 91 odst. 4 písm. c)	153 763	5 689	104	159 556	159 556	
18	jiná stipendia				0		
19	z toho (1)				0		

3.2.4 Financování dlouhodobého majetku – investiční prostředky

Celkové kapitálové výdaje MU za rok 2013 činily 2 199 mil. Kč. Z veřejných zdrojů bylo poskytnuto 2 029 mil. Kč, z toho bylo použito 2 028 mil. Kč (včetně převodů na spolupříjemce projektů). Rozdíl tvoří vratku do veřejných rozpočtů.

Kapitálové výdaje u projektů financovaných ze strukturálních fondů byly ve výši 1 863 mil. Kč, z toho z OP VaVpl 1 784 mil. Kč, z OP VK 29 mil. Kč.

Podrobnější údaje o kapitálových výdajích na akce financované v rámci projektů z veřejných zdrojů jsou uvedeny v tabulkách 5.

Následující tabulka uvádí přehled kapitálových výdajů MU v letech 2009–2013 (dotace jsou ve výši použito, tj. snížené o vratky a převody do fondů, resp. časové rozlišení).

Tabulka MU 15 Kapitálové výdaje 2009–2013 (v tis. Kč)

č.ř.		2009	2010	2011	2012	2013
1	Kapitálové výdaje celkem	1 503 559	896 537	1 229 908	1 376 835	2 199 818
	z dotace + příspěvku MŠMT	794 537	347 463	299 498	146 395	164 410
	ostatní státní rozpočet a ÚSC	5 476	1 331	1 422	4 090	1 167
	ze zahraničí + FMN	9 601	85 462	21 497	-506	0
	z dotací EU se spoluf.ČR (strukturální fondy)		34 938	887 894	1 182 315	1 862 603
	NFV	608 495	210 423	0	0	0
	m. Brno	0	0	0	0	0
	vlastní zdroje (FRIM)	85 450	216 920	19 597	44 541	171 638
2	z toho programové financování	1 192 380	453 264	71 322	0	795
	dotace MŠMT	575 296	203 315	71 322	0	795
	NFV	608 495	210 423			0
	m. Brno					0
	vlastní zdroje (FRIM)	8 589	39 526			0
3	z toho mimo programové financování	311 179	443 273	1 158 586	1 376 835	2 199 398
	dotace MŠMT *)	120 241	85 148	65 176	28 245	50 615
	příspěvek MŠMT na kapitál. výdaje *)	99 000	59 000	163 000	118 150	113 000
	ostatní státní rozpočet a ÚSC	5 476	1 331	1 422	4 090	1 167
	ze zahraničí + FMN	9 601	85 462	21 497	-506	0
	z dotací EU se spoluf. ČR (strukturální fondy)		34 938	887 894	1 182 315	1 862 978
	vlastní zdroje (FRIM) vč. předf. OP	76 861	177 394	19 597	44 541	171 638
4	z toho veřejné prostředky	809 614	469 194	1 210 311	1 332 294	2 028 180
*)	včetně převodů do fondů					
	FRIM	18 614	11 348	7 237	8 326	3 770
	FÚUP	1 323	1 282	0	472	4 311
		19 937	12 630	7 237	8 798	8 081

Kapitálové výdaje na převody podílu dotací pro spolupříjemce dotačních projektů ve výši 236 mil. Kč se v roce 2013 týkaly jen operačních programů, a to OP VaVpl – projekt CEITEC.

3.3 Analýza výnosů a nákladů KaM

Tabulka MU 16 Výnosy SKM a jejich vývoj 2009–2013 (v tis. Kč)

č.ř.		2009	2010	2011	2012	2013
1	tržby za vlastní výrobky	0	0	0	0	0
2	tržby z prodeje služeb	150 069	160 493	161 573	163 791	165 502
3	z toho: kolejně	80 260	85 215	84 442	82 306	78 552
4	jiné ubytování	28 302	26 086	25 053	27 888	27 767
5	za stravování studentů	27 843	33 975	37 020	38 136	39 260
6	za stravování za měšťanů	2 840	2 177	2 098	2 121	2 557
7	jiné stravování	6 881	8 507	8 418	7 591	6 750
8	za pronájem	3 771	4 140	4 227	5 012	8 991
9	celoživotní vzdělávání	0	0	0	0	0
10	poplatky za studium v cizím jazyce	0	0	0	0	0
11	jiné	172	393	315	737	1 625
12	tržby za prodané zboží	10 706	11 862	11 461	10 359	12 140
13	změna stavu zásob, výrobků a zvířat	0	0	0	0	0
14	aktivace materiálu a vnitroslužeb	0	0	0	0	0
15	smluvní pokuty a úroky z prodlení	2 722	3 405	3 548	3 833	3 530
16	úroky z b.ú.	0	0	0	0	2
17	kurzové zisky	0	0	0	0	0
18	zúčtování použití fondů do výnosů ¹⁾	2 860	618	315	309	422
19	z toho: fond odměn	0	0	0	0	0
20	fond sociální	603	618	315	309	422
21	FÚUP, z toho:	0	0	0	0	0
22	FÚUP-použití darů	0	0	0	0	0
23	FÚUP-použ.prostředků ze zahr.	0	0	0	0	0
24	FÚUP-použití dotací ČR	0	0	0	0	0
25	FRIM	2 257	0	0	0	0
26	stipendijní fond	0	0	0	0	0
27	FPP	0	0	0	0	0
28	ostatní výnosy	5 330	5 141	5 280	4 690	5 040
29	z toho: příjmy pro spoluřešitele	0	0	0	0	0
30	za přijímací řízení	0	0	0	0	0
31	poplatky za studium (převod do st)	0	0	0	0	0
32	zúčtování výnosů z odpisů a ZC	4 737	4 664	4 647	4 184	4 160
33	tržby z prodeje majetku	0	7	0	0	0
34	přijaté účelové příspěvky,dary	57	50	60	40	40
35	jiné	0	0	0	0	0
36	celkem vlastní výnosy	171 744	181 576	182 237	183 022	186 676
37	dotace celkem	25 590	38 898	28 639	27 981	33 079
38	z toho: provozní dotace ze SR	25 590	38 898	28 639	27 981	33 079
39	dotace na víceleté projekty spolufin.EU	0	0	0	0	0
40	Výnosy celkem	197 334	220 474	210 876	211 003	219 755
	meziroční nárůst	1,04	1,12	0,96	1,00	1,04
	poměr vlastní výnosy z výnosů celkem	0,86	0,82	0,86	0,87	0,85

		2009	2010	2011	2012	2013
1	Výnosy celkem	197 334	220 474	210 876	211 003	219 755
2	Vlastní výnosy (bez dotací)	171 744	181 576	182 237	183 022	186 676
3	z toho zúčtování výnosů z odpisů	4 737	4 664	4 647	4 184	4 160
4	použití fondů ve výnosech	2 860	618	315	309	422
5	Vlastní výnosy bez dot.odp.a použ.fondů	164 147	176 294	177 275	178 529	182 094
6	meziroční nárůst na ř. 5 (vlastní výnosy snížené o dot.odpisy a použití fondů)	1,05	1,07	1,01	1,01	1,02
7	index-vlastní výnosy v poměru k výnosům dle účet.celkem (ř.2/1)	0,87	0,82	0,86	0,87	0,85
8	index-očištěné vlastní výnosy v poměru k výnosům dle účet.celkem (ř.5/1)	0,83	0,80	0,84	0,85	0,83
9	výnosy z odpisů v % z výnosů celkem	2,40%	2,12%	2,20%	1,98%	1,89%

Tabulka MU 17 Náklady SKM a jejich vývoj 2009–2013 (v tis. Kč)

č.ř.	název	2009	2010	2011	2012	2013
1	materiál	40 958	41 550	41 023	38 877	38 447
2	z toho: drobný majetek	6 347	2 568	2 668	2 624	2 415
3	knihy a časopisy	25	14	21	27	37
4	energie	35 069	38 185	36 992	35 169	37 547
5	prodané zboží	7 380	7 451	6 988	6 297	7 550
6	opravy a údržba	22 252	27 879	11 744	18 202	10 398
7	cestovné	48	66	59	83	72
8	z toho: tuzemské	48	66	59	83	72
9	zahraniční	0	0	0	0	0
10	náklady na reprezentaci	23	19	7	10	13
11	služby	28 897	34 890	29 561	30 158	39 091
12	z toho: telefony	454	392	314	309	221
13	poštovné	36	43	42	48	36
14	nájemné	1 242	3 921	3 957	6 441	13 610
15	drobný nehmotný majetek-SW	162	83	10	99	298
16	konferenční poplatky	1	19	1	3	1
17	dopravné	15	0	0	0	0
18	tiskařské práce	0	24	3	34	65
19	inzerce	44	66	39	47	63
20	autorské honoráře	0	0	0	0	0
21	úklid a ostraha objektů	10 734	13 016	12 828	10 796	11 161
22	ostatní	16 209	17 326	12 367	12 381	13 636
23	osobní náklady	52 916	56 428	63 002	65 253	70 202
24	z toho: mzdové náklady	40 287	42 249	47 108	48 820	52 478
25	z toho mzdy	38 933	40 831	45 527	47 310	51 368
26	náhrady za nemoc	153	121	217	235	182
27	OON	1 201	1 297	1 364	1 275	928
28	z toho: dohody	1 201	1 297	1 364	1 192	928
29	jiné	0	0	0	83	0
30	odvody	12 629	14 179	15 894	16 433	17 724
31	sociální náklady	1 818	1 649	1 461	1 696	1 915
32	z toho: BOZP, hygienické vybavení	286	48	419	400	332
33	vzdělávání	34	35	57	229	237
34	stravování	113	129	213	277	307
35	převod do sociálního fondu	782	819	457	475	516
36	penzijní připojištění	603	618	315	309	422
37	jiné	0	0	0	5	101
38	daň silniční, z nemovitosti, ostatní daně a	71	63	63	58	61
39	kurzové ztráty	30	65	68	81	91
40	jiné ostatní náklady	-4 660	-1 742	-4 809	-5 929	-6 936
41	z toho: pojistné	206	207	198	203	230
42	převod dotace na spolupříjemce	0	0	0	0	0
43	technické zhodnocení do 40 tis.	24	20	60	18	0
44	pojištění majetku	0	0	0	0	0
45	stipendia	0	0	0	0	0
46	neuplatněné DPH	-5 639	-7 280	-7 597	-7 183	-8 203
47	bank.p poplatky	69	100	107	136	147
48	převod do stipendijního fondu	0	0	0	0	0
49	převod do FPP	0	0	0	0	0
50	převod do FÚUP	0	0	0	0	0
51	z toho: dary	0	0	0	0	0
52	prostř.ze zahraničí	0	0	0	0	0
53	do 5% účel.prostř.ze SR	0	0	0	0	0
54	jiné	679	5 211	2 423	897	890
55	odpisy dlouhodobého majetku	12 442	13 506	13 378	12 451	12 660
56	z toho: odpisy a ZC u maj.pořiz.z dotace	4 737	4 665	4 647	4 184	4 160
57	odpisy ostatního majetku	7 705	8 841	8 731	8 267	8 500
58	jiné	40	340	137	719	226
59	celkem	197 284	220 349	199 674	203 125	211 337
	meziroční nárůst	1,06	1,12	0,91	1,02	1,04

	2009	2010	2011	2012	2013
podíl dotačních odpisů (ř.64/63)	0,38	0,35	0,35	0,34	0,33
podíl nedotačních odpisů vč.ZC (ř.65+66)/63)	0,62	0,65	0,65	0,66	0,67

č.ř.		2009	2010	2011	2012	2013
1	Náklady celkem	197 284	220 349	199 674	203 125	211 337
2	z toho odpisy maj.pořízeného z dotace	4 737	4 665	4 647	4 184	4 160
3	převody do FPP, FÚUP, stip. a soc.fondu	782	819	457	475	516
4	Náklady bez dotačních odpisů a tvorby fondů (ř.1-2-3)	191 765	214 865	194 570	198 466	206 661
5	meziroční nárůst na ř. 4 (náklady snížené o dot.odpisy a převody do fondů, ř.4)	1,13	1,12	0,91	1,02	1,04
	podíl ř. 4/ř.1	0,97	0,98	0,97	0,98	0,98
	dopočet	0,03	0,02	0,03	0,02	0,02

Tabulka 10 Neinvestiční náklady a výnosy – koleje a menzy (KaM)
Tabulka 10a Neinvestiční náklady a výnosy – oblast stravování (v tis. Kč)

(v tis.Kč)

č.ř.	Menzy a ostatní stravovací zařízení, pro která vydalo souhlas MŠMT (1)	Náklady celkem		Výnosy								Výsledek hospodaření	
		v hlavní činnosti	v doplňkové činnosti	v hlavní činnosti					v doplňkové činnosti			v hlavní činnosti	v doplňkové činnosti
				od studentů	od zaměstnanců (2)	ostatní (3)	z dotace MŠMT	celkem	od cizích strávníků	ostatní	celkem		
		a	b	c	d	e	f	g	h	i	j	k	l=h-b
1	Menza Vínařská	26 240	5 211	11 305	566	804	9 049	21 724	1 047	5 808	6 855	-4 516	1 644
2	AM Moravské nám.	17 610	2 658	9 637	503	302	8 716	19 158	394	2 710	3 104	1 548	446
3	Menza Veverí	11 239	2 429	4 995	326	60	4 386	9 767	1 098	1 716	2 814	-1 472	385
4	Menza Academic restaurant	33 471	5 149	13 293	1 149	71	10 910	25 423	2 174	4 933	7 107	-8 048	1 958
5	VRS Cikháj	168	711	30	0	0	18	48	433	0	433	-120	-278
6	UC Šlapanice	527	594	0	13	0	0	13	455	2	457	-514	-137
7	Celkem	89 255	16 752	39 260	2 557	1 237	33 079	76 133	5 601	15 169	20 770	-13 122	4 018

Tabulka 10b Neinvestiční náklady a výnosy – oblast ubytování (v tis. Kč)

č.ř.	Koleje a ostatní ubytovací zařízení provozované VVŠ (1)	Náklady celkem		Výnosy								Výsledek hospodaření	
		v hlavní činnosti	v doplňkové činnosti	v hlavní činnosti					v doplňkové činnosti			v hlavní činnosti	v doplňkové činnosti
				od studentů	od zaměstnanců (2)	ostatní (3)	z dotace MŠMT	celkem	od cizích ubytovaných	ostatní	celkem		
		a	b	c	d	e	f	g	h	i	j	k	l=h-b
1	kolej Vínařská	33 160	3 346	27 302	0	6 500	0	33 802	8 917	397	9 314	642	5 968
2	UNI hotely	277	3 794	0	0	143	0	143	2 650	0	2 650	-134	-1 144
3	kolej Tvrdého	3 796	21	5 031	0	448	0	5 479	8	0	8	1 683	-13
4	kolej Kounicova	11 825	1 663	13 605	0	1 756	0	15 361	3 666	0	3 666	3 536	2 003
5	kolej Mánesova	5 035	266	5 783	0	669	0	6 452	445	0	445	1 417	179
6	kolej Veverí	1 678	8	1 263	0	149	0	1 412	0	0	0	-266	-8
7	kolej nám.Míru	3 610	48	3 064	0	430	0	3 494	23	0	23	-116	-25
8	kolej Klácelova	3 780	97	5 378	0	793	0	6 171	201	0	201	2 391	104
9	kolej Bří Žůrků	9 397	360	7 945	0	1 310	0	9 255	932	0	932	-142	572
10	kolej Sladkého	7 334	496	6 341	0	2 898	0	9 239	1 174	0	1 174	1 905	678
11	kolej Lomená	1 941	153	2 841	0	311	0	3 152	506	0	506	1 211	353
12	VRS Cikháj	153	778	0	0	38	0	38	487	0	487	-115	-291
13	UC Šlapanice	707	2 488	0	0	629	0	629	2 009	30	2 039	-78	-449
14	Nájemní byty v CRA	9 119	0	6 780	0	0	0	6 780	0	0	0	-2 339	0
15	Celkem	91 812	13 518	85 333	0	16 074	0	101 407	21 018	427	21 445	9 595	7 927

Komentář k tabulce 10a

1. Náklady i výnosy jsou bez DPH.
2. Do celkových neinvestičních nákladů menz jsou v souladu s Pravidly hospodaření SKM pro rok 2013 zahrnuty náklady režijního střediska (ředitelství) ve výši 25 %.
3. Pod menzami jsou nákladově i výnosově zahrnuta bufetová zařízení.
4. Průměrná cena jídla – ceny jídel jsou v tzv. bezlimitním režimu, kalkulace na porci je počítána na průměrnou spotřebu potravin, příspěvek na provozní náklady a platnou DPH.
5. Jedná-li se o cizí strážníky, je cena navýšena o zisk.
6. V ostatních výnosech je zahrnuto i krytí dotačních odpisů, jež jsou v nákladech daných provozů.
7. V tabulce jsou uvedeny provozy VRS Cikháj a UC Šlapanice, které slouží jako rekreační a výuková střediska a nejsou určeny přímo pro ubytování a stravování studentů.

Ve sloupci „g“ je uvedena dotace na stravování studentů ve výši 18 tis. Kč, která byla průúčtována na středisku VRS Cikháj z důvodu konání výukových pobytů studentů. Dotace byla na zařízení poskytnuta ve výši odpovídající součinu odebraných jídel studenty x 17,95 Kč. V nákladech těchto zařízení jsou poměrnou částí (3 % na UC Šlapanice, 2 % na VRS Cikháj) zahrnuty i režijní náklady střediska „ředitelství“, které zajišťuje administrativní služby pro celou SKM.

Komentář k tabulce 10b

1. Náklady i výnosy jsou očištěny od DPH.
2. V nákladech jednotlivých ubytovacích zařízení jsou poměrnou částí zahrnuty i režijní náklady střediska „ředitelství“, které zajišťuje administrativní služby pro celou SKM. Pro ubytovací provoz jako celek byl dle Pravidel hospodaření SKM pro rok 2013 stanoven podíl ve výši 70 %.
3. Ostatní výnosy jsou výnosy z pronájmů, úhrady dotačních odpisů, škod, mank, penále apod.
4. V doplňkové činnosti jsou zahrnuty veškeré příjmy z prodeje pokojů formou hotelového ubytování a doplňkový prodej.
5. Cena lůžka pro studenta na jednotlivých ubytovacích zařízeních se odvíjí od vybavenosti pokojů, od vzdálenosti od fakult a od dostupnosti k MHD. Ubytovací zařízení ve středu města s bezproblémovou dostupností k MHD a k výukovým místům jsou cenově dražší než zařízení na okraji města. Ubytovací zařízení jsou rozdělena zhruba na tři kategorie – samostatné pokoje s vlastním soc. zařízením, pokoje v buňkách se soc. zařízením a pokoje se společným soc. zařízením. Vybavenost a počet lůžek na pokoji zůstávají základními kritérii při stanovování ceny.
6. Od října 2012 byla ubytovací kapacita rozšířena o nájem 68 bytových jednotek o velikosti 1+kk a dvou byt. jednotek 3+kk v kampusu v Brně Bohunicích – Campus residential area (CRA). Cena za pronájem je odvislá od ceny, kterou platí SKM MU vlastníkovi objektu a odpovídá vyšší kvalitě vybavení bytových jednotek.
7. V tabulce jsou uvedeny provozy VRS Cikháj a UC Šlapanice, které slouží jako rekreační a výuková střediska „ředitelství“, které zajišťuje administrativní služby pro celou SKM.

Tabulka MU 18 Výnosy MU bez SKM a jejich vývoj 2009–2013 (v tis. Kč)

č.ř.		2009	2010	2011	2012	2013
1	tržby za vlastní výroby	11 752	11 654	10 520	10 813	11 209
2	tržby z prodeje služeb	265 716	286 387	289 366	303 199	346 814
3	z toho: kolejně	0	0	0	0	0
4	jiné ubytování	0	0	213	521	633
5	za stravování studentů	0	0	0	0	0
6	za stravování zaměstnanců	0	0	0	0	0
7	jiné stravování	0	0	0	0	0
8	za pronájem	4 713	4 654	5 588	5 654	5 677
9	celoživotní vzdělávání	53 647	53 017	59 268	60 314	58 426
10	poplatky za studium v cizím jazyce	68 303	74 186	86 742	102 170	119 125
11	jiné	139 053	154 531	137 554	134 540	162 953
12	tržby za prodané zboží	1 561	389	448	365	299
13	změna stavu zásob, výrobků a zvířat	2 697	962	1 815	-119	1 247
14	aktivace materiálu a vnitroslužeb	706	418	491	365	453
15	smluvní pokuty a úroky z prodlení	1 151	4 667	-1 060	169	5 291
16	úroky z b.ú.	16 298	16 077	23 141	32 156	13 203
17	kurzové zisky	952	104	673	494	9 494
18	zúčtování použití fondů do výnosů ¹⁾	164 854	263 118	319 402	319 784	352 289
19	z toho: fond odměn	5 665	5 448	9 819	6 986	9 688
20	fond sociální	23 113	25 236	20 287	16 956	17 419
21	FÚUP, z toho:	66 444	89 785	101 270	86 700	136 333
22	FÚUP-použití darů	36 471	45 016	38 948	24 832	31 692
23	FÚUP-použ.prostředků ze zahr.	21 206	30 291	46 098	55 781	79 084
24	FÚUP-použití dotací ČR	8 767	14 477	16 223	6 087	25 557
25	FRIM	0	0	0	0	1 971
26	stipendijní fond	31 274	44 656	55 434	63 441	59 278
27	FPP	38 357	97 994	132 592	145 702	126 289
28	ostatní výnosy	402 981	449 957	488 613	558 779	681 438
29	z toho: příjmy pro spoluřešitele	52 925	65 554	73 481	103 155	111 201
30	za přijímací řízení	26 748	28 325	30 094	29 930	28 321
31	poplatky za studium (převod do stip.f.)	48 821	55 075	64 965	69 009	58 053
32	zúčtování výnosů z odpisů a ZC	260 978	281 707	330 181	352 454	472 496
33	tržby z prodeje majetku	776	1 635	550	9 816	481
34	přijaté účelové příspěvky,dary	62 438	36 765	38 655	37 839	41 404
35	jiné	217	314	443	1 109	766
36	celkem vlastní výnosy	932 098	1 072 447	1 173 055	1 274 769	1 464 388
37	dotace celkem	3 168 353	3 347 877	3 586 870	3 935 531	4 472 824
38	z toho: provozní dotace ze SR	3 110 265	3 164 875	3 166 580	3 142 783	3 412 600
39	dotace na víceleté projekty spolufin.EU	58 088	183 001	420 290	792 748	1 060 224
40	Výnosy celkem	4 100 451	4 420 323	4 759 925	5 210 300	5 937 212
	meziroční nárůst	1,09	1,08	1,08	1,09	1,14
	poměr vlastní výnosy z výnosů celkem	0,23	0,24	0,25	0,24	0,25

		2009	2010	2011	2012	2013
1	Výnosy celkem	4 100 451	4 420 323	4 759 925	5 210 300	5 937 212
2	Vlastní výnosy (bez dotací)	932 098	1 072 447	1 173 055	1 274 769	1 464 388
3	z toho zúčtování výnosů z odpisů	260 978	281 707	330 181	352 454	472 496
4	použití fondů ve výnosech	164 854	263 118	319 402	319 784	352 289
5	Vlastní výnosy bez dot.odp.a použ.fondů	506 266	527 622	523 472	602 531	639 603
6	meziroční nárůst na ř. 5 (vlastní výnosy snížené o dot.odpisy a použití fondů)	1,10	1,04	0,99	1,15	1,06
7	index-vlastní výnosy v poměru k výnosům dle účet.celkem (ř.2/1)	0,23	0,24	0,25	0,24	0,25
8	index-očištěné vlastní výnosy v poměru k výnosům dle účet.celkem (ř.5/1)	0,12	0,12	0,11	0,12	0,11
9	výnosy z odpisů v % z výnosů celkem	6,36%	6,37%	6,94%	6,76%	7,96%

3.4 Analýza výnosů a nákladů MU bez KaM

Tabulka MU 19 Náklady a jejich vývoj 2009–2013, MU bez SKM (v tis. Kč)

č.ř.	název	2009	2010	2011	2012	2013
1	materiál	256 939	299 646	244 875	274 250	338 871
2	z toho: drobný majetek	103 817	135 646	81 534	103 840	133 858
3	knihy a časopisy	31 512	29 593	33 254	30 950	35 119
4	energie	94 513	102 874	93 472	115 179	125 948
5	prodané zboží, materiál	1 504	486	504	437	489
6	opravy a údržba	43 534	51 496	51 624	50 600	58 879
7	cestovné	70 601	69 968	74 345	85 545	102 403
8	z toho: tuzemské	12 132	11 254	11 676	12 076	13 627
9	zahraniční	58 469	58 714	62 669	73 469	88 776
10	náklady na reprezentaci	2 568	2 662	2 403	2 531	3 188
11	služby	301 244	326 650	325 185	333 714	382 085
12	z toho: telefony	7 371	7 450	6 108	5 446	3 592
13	poštovné	5 615	5 235	5 465	5 123	5 145
14	nájemné	35 101	41 768	40 791	42 207	44 729
15	drobný nehmotný majetek-SW	6 907	5 067	4 200	6 162	4 853
16	konferenční poplatky	3 096	2 697	2 796	2 551	2 975
17	dopravné	6 267	7 806	9 332	7 276	9 535
18	tiskařské práce	26 184	21 876	20 426	19 542	17 130
19	inzerce	2 330	2 432	2 261	2 182	2 165
20	autorské honoráře	1 365	1 412	1 590	964	1 544
21	úklid a ostraha objektů	34 283	35 942	36 646	32 518	31 355
22	ostatní	172 725	194 965	195 570	209 741	259 062
23	osobní náklady	2 075 093	2 208 236	2 419 031	2 622 041	2 986 689
24	z toho: mzdové náklady	1 587 544	1 673 577	1 833 027	1 990 812	2 268 895
25	z toho: mzdy	1 485 512	1 562 319	1 696 895	1 848 844	2 101 693
26	náhrady za nemoc	1 988	1 649	2 927	2 339	3 004
27	OON	100 044	109 609	133 205	139 629	164 198
28	z toho: dohody	99 517	108 771	132 762	138 956	163 663
29	jiné	527	838	443	674	535
30	odvody	487 549	534 659	586 002	631 229	717 794
31	sociální náklady	75 993	84 028	58 911	63 081	70 423
32	z toho: BOZP, hygienické vybavení	3 956	4 436	4 624	4 716	5 232
33	vzdělávání	2 702	2 450	2 145	3 293	4 495
34	stravování	16 179	20 110	21 072	21 416	24 730
35	převod do sociálního fondu	29 751	31 279	16 999	18 513	21 047
36	penzijní připojištění	23 113	25 236	13 279	13 835	13 422
37	jiné	292	517	792	1 309	1 497
38	daň silniční, z nemovitosti, ostatní daně a p	360	482	315	995	1 810
39	kurzové ztráty	4 537	4 512	4 704	5 023	3 272
40	jiné ostatní náklady	781 201	859 056	1 040 851	1 166 451	1 263 398
41	z toho: pojistné	8 147	8 421	8 492	8 960	12 813
42	převod dotace na spolupříjemce	77 424	96 867	156 683	192 392	244 681
43	technické zhodnocení do 40 tis.	3 726	3 668	2 745	2 984	2 449
44	pojištění majetku	1 840	2 096	2 095	2 207	0
45	stipendia	355 078	396 367	422 266	449 806	489 837
46	neuplatněné DPH	10 023	10 399	10 503	11 332	12 966
47	bank.p poplatky	3 415	2 652	2 503	2 526	2 674
48	převod do stipendijního fondu	48 821	55 075	64 965	68 871	58 050
49	převod do FPP	177 254	183 835	224 049	301 137	216 481
50	převod do FÚUP	90 068	97 500	141 694	120 623	215 388
51	z toho: dary	48 267	26 950	27 149	23 669	31 335
52	prostř.ze zahraničí	26 352	55 640	108 135	64 808	167 926
53	do 5% účel.prostř.ze SR	15 449	14 910	6 410	32 146	16 127
54	jiné	5 406	2 176	4 856	5 613	8 059
55	odpisy dlouhodobého majetku	319 447	338 053	384 481	397 435	517 142
56	z toho: odpisy a ZC u maj.pořiz.z dotace	260 978	281 678	330 181	352 159	472 496
57	odpisy ostatního majetku	57 242	56 242	54 156	45 252	44 462
58	zůst.cena vyřazeného ost.majetku	1 227	133	144	24	184
59	zůst.cena prodaného majetku	0	149	0	871	0
60	daň z příjmu	0	0	0	0	0
61	jiné	1 745	1 029	1 873	1 080	3 144
62	celkem	4 029 279	4 349 327	4 702 574	5 119 233	5 857 741

meziroční nárůst

1,10

1,08

1,08

1,09

1,14

	2009	2010	2011	2012	2013
podíl dotačních odpisů (ř.64/63)	0,82	0,83	0,86	0,89	0,91
podíl nedotačních odpisů vč.ZC ((ř.65+66)/63)	0,18	0,17	0,14	0,11	0,09

č.ř.		2009	2010	2011	2012	2013
1	Náklady celkem	4 029 279	4 349 327	4 702 574	5 119 233	5 857 741
2	z toho odpisy maj.pořízeného z dotace	260 978	281 678	330 181	352 159	472 496
3	převody do FPP, FÚUP, stip. a soc.f	345 894	367 689	447 707	509 144	510 966
4	Náklady bez dotačních odpisů a tvorby	3 422 407	3 699 960	3 924 686	4 257 930	4 874 279
5	meziroční nárůst na ř. 4 (náklady snižené o podíl ř. 4/ř.1 dopočet	1,09 0,85 0,15	1,08 0,85 0,15	1,06 0,83 0,17	1,08 0,83 0,17	1,14 0,83 0,17

4. Vývoj a konečný stav fondů

Významným ukazatelem hospodaření je stav fondů, které jsou tvořeny v souladu se zákonem č. 111/1998 Sb., o vysokých školách. Celkový objem prostředků na jednotlivých fondech MU k 31. 12. 2013 činí 1 831 mil. Kč. Vývoj fondů v letech 2009–2013 je uveden v tabulkách 11, 11a až 11g.

Tabulka 11 Fondy (v tis. Kč)

č.ř.	Název údaje	počáteční stav k 1. 1.	tvorba			čerpání (+)	zůstatek k 31.12.	Návrh na přiděl ze zisku do fondů v násled. roce (1)
			celkem (+)	z toho přiděl ze zisku za předchozí r.				
				a	b			
1	Fondy celkem	1 677 808	673 592	98 944	520 564	1 830 836		
2	v tom: Fond rezervní	128 007	13 977	13 977	-1 946	143 930	13 346	
3	Fond reprodukce investičního majetku	483 977	129 447	72 466	171 638	441 786	62 629	
4	Stipendijní fond	104 195	58 053	–	59 278	102 970	0	
5	Fond odměn	49 385	12 501	12 501	9 688	52 198	11 913	
6	Fond účelově určených prostředků	195 415	221 570	–	137 776	279 209	0	
6a	z toho: na jednotlivé projekty VaV či výzkumné záměry	27 475	12 764	–	19 399	20 840	0	
6b	jiné podpory z veřejných prostředků	7 269	7 673	–	6 732	8 210	0	
7	Fond sociální	35 379	21 563	–	17 841	39 101	0	
8	Fond provozních prostředků	681 450	216 481	0	126 289	771 642		

V tvorbě fondu odměn, rezervního fondu a fondu reprodukce investičního majetku (FRIM) se projevilo průčtování hospodářského výsledku za rok 2012 ve výši 98,944 mil. Kč. Důvodem tvorby rezervního fondu a FRIM byla zejména potřeba vytvořit zdroje na předfinancování a spolufinancování projektů z operačních programů.

Tabulka 11a Rezervní fond (v tis. Kč)

Stav k 1.1.		128 007,00
Tvorba	ze zisku za předchozí rok	13 977
	z fondu reprodukce inv. majetku	
	z fondu odměn	
	z fondu provozních prostředků	
Celkem		13 977
Čerpání	krytí ztrát minulých účetních období	
	do fondu reprodukce inv. majetku	
	do fondu odměn	
	do fondu provozních prostředků	
	ostatní užití (1)	-1 946
Celkem		-1 946
Stav k 31.12.		143 930

*) použito na předfinancování projektů z operačních programů (tj. fyzicky převedeno na samostatný účet projektu) ve výši 12 132 tis. Kč a sníženo o vratky zpět do fondu po obdržení finančních prostředků od poskytovatele OP ve výši 15 389 tis. Kč a o úhradu 1 311 tis. Kč za odškodnění.

Tabulka 11b Fond reprodukce investičního majetku (v tis. Kč)

Stav k 1.1.		483 977,00
Tvorba	z odpisů	52 962
	ze zisku za předchozí rok	72 466
	příjmy z prodeje nehm. a hmot.dlouhod.majetku	
	ze zůstatku příspěvku	3 770
	zůstat.cena nehm. a hmot.dlouhod. majetku	184
	ostatní příjmy celkem (1)	65
	Převod z fondů celkem	0
	v tom: z fondu odměn	
	z fondu provozních prostředků	0
	z rezervního fondu	
Celkem		129 447
Čerpání	Investiční celkem	169 667
	v tom: stavby	59 668
	stroje a zařízení	32 428
	nákupy nemovitostí	4 220
	SW	2 761
	umělecká díla	1 247
	předfinancování projektů OP	63 342
	ostatní inv. užití	6 001
	Neinvestiční celkem (1)	1 971
	Převod do fondů celkem	
	v tom: do fondu odměn	
	do fondu provozních prostředků	
	do rezervního fondu	
Celkem		171 638
Stav k 31.12.		441 786

¹⁾ tržby z prodeje dlouhodobého majetku nejsou dle zákona o VŠ ani dle vnitřní normy MU zdrojem FRIM (účtují se do výnosů 6*, zdrojem fondu může být až následná tvorba z HV)

²⁾ oprava zaúčtování minulých let v důsledku změny podílu pořizovací ceny majetku financovaného z FRIMu ve výši 65 tis. Kč

³⁾ jedná se o předfinancování investičních výdajů projektů operačních programů a převod rezervy na projektové účty ve výši 65,531 mil. Kč (z toho předfinancování OPPI ve výši 57,5 mil. Kč), dále o vrácení prostředků, které byly v minulých obdobích použity na předfinancování dotačních projektů a po proplacení dotace od poskytovatelů byly zpětně vráceny do FRIM z projektového účtu – 2,189 mil. Kč

⁴⁾ kapitálové výdaje na projektové práce, související s realizací projektů OP VaVpl, u kterých nebylo s konečnou platností rozhodnuto, zda mohou být uplatněny jako způsobilé výdaje projektů z dotace (tzv. „sporné výdaje“)

⁵⁾ neinvestiční čerpání - použití na financování oprav dlouhodobého majetku v souladu s vnitřní normou MU

Od 1. 1. 2005 se v souvislosti s účinností změny § 38 vyhlášky č. 504/2002 Sb. netvoří FRIM z odpisů majetku, který byl pořízen z dotace. Celkové účetní odpisy v roce 2013 činily 529,618 mil. Kč, ale na tvorbě FRIM se podílely jen částkou 52,962 mil. Kč (tj. jen 10 % z celkových odpisů). Dalším zdrojem FRIM bylo průčtování HV za rok 2012 ve výši 72,466 mil. Kč.

Tabulka 11c Stipendijní fond (v tis. Kč)

Stav k 1.1.		104 195,00
Tvorba	poplatky za studium dle § 58 zákona 111/81998 Sb. (1)	58 053
	daňově uznatelné výdaje podle zák. 586/1992 Sb. o daních z příjmů	
	ostatní příjmy (2)	
	Celkem	58 053
Čerpání	Celkem	59 278
Stav k 31.12.		102 970

Poznámky

(1) Jedná se o poplatky definované v odst. 3 a 4 - § 58 zákona č. 111/1998 Sb.

Fond je po změně metodiky účtování tvorby kryt i neuhrazenými pohledávkami, a to ve výši 13 166,5 tis. Kč (12,79 %).

Tabulka 11d Fond odměn (v tis. Kč)

Stav k 1.1.		49 385,00
Tvorba	ze zisku za předchozí rok	12 501
	z rezervního fondu	
	z fondu reprodukce inv. majetku	
	z fondu provozních prostředků	
	ostatní příjmy (1)	
	Celkem	12 501
Čerpání	mzdové náklady	9 688
	do rezervního fondu	
	do fondu reprodukce inv. majetku	
	do fondu provozních prostředků	
	ostatní užití (1)	
	Celkem	9 688
Stav k 31.12.		52 198

Tabulka 11e Fond účelově určených prostředků (v tis. Kč)

	Položka	Neinvestice	Investice	Celkem
Stav k 1.1.	úcelově určené dary § 18 odst. 9 a) zák. č. 111/1998 Sb.	30 510	0	30 510
	úcelově určené peněžní prostředky ze zahraničí § 18 odst. 9 b) zák. č. 111/1998 Sb.	130 161	0	130 161
	úcelově určené prostředky na VaV kapitoly 333-MŠMT, § 18 odst.9 c) zák. č. 111/1998 Sb.	27 003	472	27 475
	úcelově určené prostředky z jiné podpory z veř. prostředků, § 18 odst.9 c) zák. č. 111/1998 Sb.	7 269	0	7 269
	Celkem	194 943	472	195 415
Tvorba	úcelově určené dary § 18 odst. 9 a) zák. č. 111/1998 Sb.	33 207	0	33 207
	úcelově určené peněžní prostředky ze zahraničí § 18 odst. 9 b) zák. č. 111/1998 Sb.	167 926	0	167 926
	úcelově určené prostředky na VaV kapitoly 333-MŠMT, § 18 odst.9 c) zák. č. 111/1998 Sb.	8 453	4 311	12 764
	úcelově určené prostředky z jiné podpory z veř. prostředků, § 18 odst.9 c) zák. č. 111/1998 Sb.	7 673	0	7 673
	Celkem	217 259	4 311	221 570
Čerpání	úcelově určené dary § 18 odst. 9 a) zák. č. 111/1998 Sb.	31 279		31 279
	úcelově určené peněžní prostředky ze zahraničí § 18 odst. 9 b) zák. č. 111/1998 Sb.	80 366		80 366
	úcelově určené prostředky na VaV kapitoly 333-MŠMT, § 18 odst.9 c) zák. č. 111/1998 Sb.	18 927	472	19 399
	úcelově určené prostředky z jiné podpory z veř. prostředků, § 18 odst.9 c) zák. č. 111/1998 Sb.	6 732		6 732
	Celkem	137 304	472	137 776
Stav k 31.12.	úcelově určené dary § 18 odst. 9 a) zák. č. 111/1998 Sb.	32 438	0	32 438
	úcelově určené peněžní prostředky ze zahraničí § 18 odst. 9 b) zák. č. 111/1998 Sb.	217 721	0	217 721
	úcelově určené prostředky na VaV kapitoly 333-MŠMT, § 18 odst.9 c) zák. č. 111/1998 Sb.	16 528	4 311	20 839
	úcelově určené prostředky z jiné podpory z veř. prostředků, § 18 odst.9 c) zák. č. 111/1998 Sb.	8 211	0	8 211
	Celkem	274 898	4 311	279 209

¹⁾ úcelově určené dary § 18, odst. 9 a) zák. č. 111/1998 Sb.²⁾ úcelově určené peněžní prostředky ze zahraničí § 18, odst. 9 b) zák. č. 111/1998 Sb.

³⁾ účelově určené prostředky na VaV kapitoly 333-MŠMT, § 18, odst. 9 c) zák. č. 111/1998 Sb.

⁴⁾ účelově určené prostředky z jiné podpory z veř. prostředků, § 18, odst. 9 c) zák. č. 111/1998 Sb.

Poznámka:

Do FÚUP je možno převádět i prostředky ze zahraničí (i z jiných než jen dotačních zdrojů) a dále prostředky ze SR, které MU nevykazuje jako dotace (tj. kdy MU je spolupříjemce/partner dotačního projektu a přijaté prostředky včetně FÚUP zúčtovává s příjemcem).

V souladu s § 18 zákona č. 111/1998 Sb., o vysokých školách, v platném znění, tvořila MU k 31. 12. 2013 fond účelově určených prostředků z darů a nadačních příspěvků (s výjimkou darů určených na pořízení a technické zhodnocení dlouhodobého majetku), ze zůstatku účelově určených peněžních prostředků ze zahraničí a z účelově určených veřejných prostředků ČR, které nemohly být použity v rozpočtovém roce, ve kterém byly poskytnuty (v souladu s § 18, odst. 8 zákona do výše 5 % objemu prostředků poskytnutých v daném roce), ve výši 221 570 tis. Kč.

Tvorba fondu z dotací ČR celkem byla ve výši 20 437 tis. Kč (z toho 16 126 tis. Kč z NEI dotací, 4 311 tis. Kč z INV dotací, je MU příjemcem). Z toho poskytnutých MŠMT bylo převedeno 12 764 tis. Kč. (z NEI prostředků 5 453 tis. Kč a 4 311 tis. z INV prostředků).

Použití fondu vytvořeného z dotací ČR v předchozím období bylo ve výši 26 131 tis. Kč, z toho na financování aktivit VaV v částce 25 659 tis. Kč a 999 tis. Kč bylo použito na financování programu Erasmus.

Tabulka 11f Fond sociální (v tis. Kč)

Stav k 1.1.		35 379
Tvorba	Příděl podle § 18 odst. 12 zák. č. 111/1998 Sb.	21 563
Čerpání	užití (1)	
	na penzijní připojištění zaměstnanců	13 844
	stravování zaměstnanců	3 574
	očkování zaměstnanců	423
	Celkem	17 841
Stav k 31.12.		39 101

MU začala tvořit sociální fond od 1. 1. 2006, a to do roku 2010 ve výši 2 % a od roku 2011 ve výši 1 % z hrubých mezd (bez dohod konaných mimo pracovní poměr). Fond byl použit zejména na příspěvky zaměstnavatele na penzijní připojištění zaměstnanců, doplňkově jako zdroj na náklady související se stravováním. Zůstatek fondu představuje zejména rozdíl mezi tvorbou z mezd všech zaměstnanců a použitím na příspěvek na penzijní připojištění jen těm zaměstnancům, kteří mají uzavřenou smlouvu o penzijním připojištění. Fond byl vytvořen ve výši 21 563 tis. Kč a použit na příspěvky zaměstnavatele na penzijní připojištění kmenových zaměstnanců ve výši 13 844 tis. Kč, na stravování ve výši 3 574 tis. Kč a na očkování zaměstnanců ve výši 423 tis. Kč. Fond je kryt peněžními prostředky na samostatném bankovním účtu.

Tabulka 11g Fond provozních prostředků (v tis. Kč)

Stav k 1.1.		681 450
Tvorba	ze zůstatku příspěvku	216 481
	ze zisku za předchozí rok	
	z fondu reprodukce inv. majetku	
	z fondu odměn	
	z rezervního fondu	
	ostatní příjmy (1)	
	Celkem	216 481
Čerpání	na provozní náklady dle vnitřního předpisu VŠ	126 289
	do fondu reprodukce inv. majetku	
	do fondu odměn	
	do rezervního fondu	
	ostatní užití (1)	
	Celkem	126 289
Stav k 31.12.		771 642

Od roku 2006 mají vysoké školy nárok na příspěvek ze státního rozpočtu na vzdělávací a vědeckou, výzkumnou, vývojovou, uměleckou nebo další tvůrčí činnost (dále jen „příspěvek“) s možností převést zůstatek příspěvku do Fondu provozních prostředků.

Tvorba Fondu provozních prostředků odpovídá výši nepoužitých přidělených veřejných prostředků formou neinvestičního příspěvku MŠMT za rok 2013 v celkové výši 216 481 tis. Kč. Kromě zůstatku z ukazatele A+B ve výši 211 779 tis. Kč bylo převedeno 3 787 tis. Kč z ukazatele C – doktorská stipendia, 201 tis. Kč z ukazatele D – krátkodobé pobyty zahraničních studentů, 623 tis. z ukazatele F – fond vzdělávací politiky a 91 tis. Kč z ukazatele U – bytovací stipendia.

Výše tvorby FPP souvisí s několika skutečnostmi. Po celý rok 2013 byly jednotlivé součásti MU vedeny k efektivnímu a hospodárnému zacházení s veřejnými prostředky a k výrazné úspoře došlo i v souvislosti s realizací veřejných zakázek, díky nimž se Masarykově univerzitě podařilo vysoutěžít nižší ceny řady služeb a komodit. Nad to byla na konci roku 2013 na základě podnětu MŠMT upravena Žádost o snížení příspěvku za účelovou dotaci na spolufinancování projektů OP VaVpl v PO 4 o 18 mil. Kč oproti původnímu plánu a MU se rozhodla převést tyto prostředky do FPP k použití v roce 2014. Stejný postup MU zvolila v případě absolutního navýšení příspěvku o 18 mil. Kč ze strany MŠMT v prosinci 2013.

Pro financování hlavní činnosti MU byly využity i jiné zdroje, zejména z FPP vytvořeného v předchozích letech (ve výši 126 mil. Kč). Rozhodnutí MŠMT o skutečné výši příspěvku MŠMT na rok 2013 obdržela MU až v samém závěru roku (uvolnění vázaných prostředků ve výši 25 % příspěvku a navýšení z rozpuštěných rezerv MŠMT). Čerpání fondu provozních prostředků bude odpovídat původnímu účelu přidělených veřejných prostředků.

5. Stav a pohyb majetku a závazků

MU eviduje majetek (včetně výdajů na pořizovaný majetek, který nebyl zatím uveden do užívání) v celkovém objemu 14 447 mil. Kč v pořizovacích cenách (meziroční nárůst 13,2 %), z toho 14 177 mil. Kč dlouhodobého hmotného majetku a 269 mil. Kč dlouhodobého nehmotného majetku.

5.1 Přehled o majetku a jeho vývoj

Tabulka MU 20 Dlouhodobý majetek vč. nedokončeného majetku (ř. 1 až 28 Rozvahy) (v tis. Kč)

Druh majetku	č.ú.	Stav k 31.12.2012	Stav k 31.12.2013		
		pořizovací cena	pořizovací cena	oprávky	zůstatková cena
Dlouh.nehmotný majetek (ř.3 až 9 Rozvahy)		152 702	268 956	-152 134	116 822
z toho: nehm.výsl.výzk. a vývoje	012	808	808	-786	22
software	013	119 700	237 897	-131 738	106 159
ocenitelná práva-ost.dl.nehm.majetek	014	8 990	9 228	-4 400	4 828
ostatní nehm.dl. majetek	019	5 105	6 330	-4 285	2 045
drob.dl.nehm.majetek *)	018	11 689	10 925	-10 925	0
nedokončený	041	2 887	3 768	0	3 768
poskyt. zálohy na dlouh. nehmot. majetek	051	3 523	0	0	0
Dlouh.hmotný majetek (ř.11 až 20 Rozvahy)		12 609 299	14 177 433	-3 840 514	10 336 919
z toho: pozemky	031	388 201	392 421	0	392 421
um. díla	032	37 043	38 149	0	38 149
budovy,haly,stavby	021	7 770 817	8 457 412	-1 180 295	7 277 117
sam.mov.věci a soubory	022	3 490 945	4 013 977	-2 388 186	1 625 791
drob.dl.hm.majetek *)	028	292 281	272 033	-272 033	0
ost.dl.hm.majetek **)	029	55	55	0	55
nedok. dlouhodob. hmot. majetek	042	566 172	943 694	0	943 694
poskyt. zálohy na dlouh. hmot. majetek	052	63 785	59 692	0	59 692
Dlouhodobý finanční majetek (ř.22 až 28 Rozvahy)		255	262	0	262
Podíly v ovládaných a řízených osobách	061	100	100	0	100
Ostatní dlouhodobý finanční majetek	069	155	162	0	162
Dlouhodobý majetek		12 762 256	14 446 651	-3 992 648	10 454 003

*) pořízený do 31. 12. 2002

**) oprávky v účetnictví jsou zaúčtovány na účtu 082 001

drobný nehm.majetek	982	49 031	51 730	0	0
drobný hmotný majetek	983	1 146 438	1 244 159	0	0

Od 1. 1. 2003 došlo ke změně v účtování drobného nehmotného a hmotného majetku. Neúčtuje se na majetkové účty, ale na účty podrozvahové, tzn. u tohoto majetku se nenevidují ani neúčtují oprávky.

K nejvýznamnějším pohybům u dlouhodobého majetku patří:

Nárůst dlouhodobého nehmotného majetku – software v hodnotě 118,20 mil. Kč souvisí zejména s pořízením elektronických informačních zdrojů, s TZ databázových aplikací a s pořízením výukového SW.

Nárůst ostatního dlouhodobého nehmotného majetku v hodnotě 1,23 mil. Kč.

Pozemky – byly pořízeny pozemky v k.ú. Bohunice v hodnotě 4,22 mil. Kč.

Nárůst položky stavby v hodnotě 686,60 mil. Kč souvisí s novou výstavbou, rekonstrukcí a modernizací objektů MU, z toho:

Výstavba nových pavilonů A25, A31, A32, A36 CESEB	508,87 mil. Kč
Výstavba nové budovy CVIDOS	106,98 mil. Kč
Bezbariérový přístup Pedagogické fakulty, Poříčí 7	7,49 mil. Kč
Rekonstrukce menzy SKM, Vinařská	2,21 mil. Kč
Rekonstrukce soc. zařízení Právnické fakulty	2,85 mil. Kč

Rekonstrukce Kounicova sálu RMU, Žerotínovo nám.	2,78 mil. Kč
Rekonstrukce soc. zařízení VŠ kolejí SKM, Vinařská a Tvrdého	4,77 mil. Kč
Komplexní řešení parkovacích ploch SKM, Vinařská	3,55 mil. Kč
Úprava venkovních areálů SKM, Vinařská	2,19 mil. Kč
Sanace vnitřního vodovodu UKB	10,88 mil. Kč
Stavební úpravy pavilonu A2 UKB	4,65 mil. Kč
Ostatní drobné stavební úpravy objektů MU	29,38 mil. Kč

Dlouhodobý hmotný majetek v položce – samostatné movité věci a soubory movitých věcí – činí 4 013,98 mil. Kč. V průběhu roku 2013 došlo k vyřazení majetku v celkové hodnotě 64,69 mil. Kč a přírůstku majetku v celkové hodnotě 587,72 mil. Kč. Nárůst představuje především rozšiřování přístrojového vybavení pro výuku a výzkum, technologické a přístrojové vybavení nově dokončených pavilonů v UKB a nové budovy Pedagogické fakulty, dále dovybavení pracovišť jednotlivých hospodářských středisek komunikační, kancelářskou a audiovizuální technikou.

Úbytek na účtu drobného dlouhodobého hmotného majetku činí 20,25 mil. Kč, jedná se o drobný majetek neodepisovaný, neupotřebitelný, byl vyřazen likvidací a prodejem.

Zůstatek účtu 042 - nedokončený dlouhodobý hmotný majetek je 943,69 mil. Kč, z toho nejvýznamnějšími položkami jsou:

CEITEC	449,32 mil. Kč
CARLA	189,53 mil. Kč
CERIT (VaVpl, OPPI)	283,73 mil. Kč

Zůstatek účtu poskytnutých záloh na dlouhodobý hmotný majetek v hodnotě 59,69 mil. Kč – jedná se o zálohy na přístroje pořizované v rámci projektu OP VaVpl CEITEC.

Dlouhodobý finanční majetek:

Vklad MU do společnosti CEITEC, s.r.o., ve výši 100 tis. Kč (na základním kapitálu společnosti se MU podílí 50 %, zbývajících 50 % vložilo do společnosti Vysoké učení technické v Brně).

Obchodní podíl ve společnosti Compostela Media Universita S.L. ve výši 3 tis. EUR (82,28 tis. Kč).

Vklad do společnosti INVEA-TECH, a.s., ve výši 80 tis. Kč.

Dlouhodobý majetek v užívání má hodnotu 13 439 mil. Kč. Celkové oprávk, tj. celkové odpisy majetku, činí 3 993 mil. Kč, a celková odepsanost majetku, tj. poměr celkových oprávek a majetku, činí 29,71 %.

Tabulka MU 21a Dlouhodobý majetek v užívání bez finančního majetku (v tis. Kč)

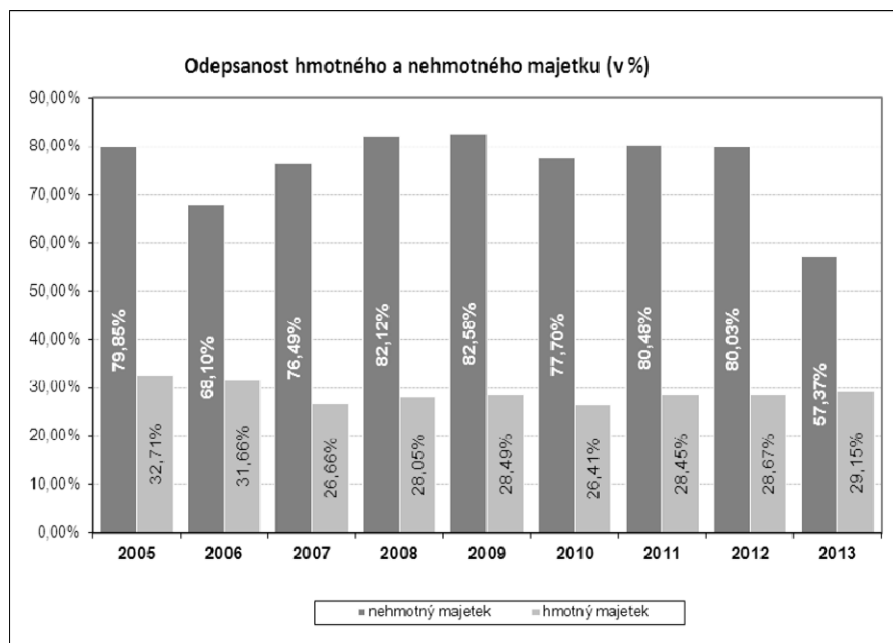
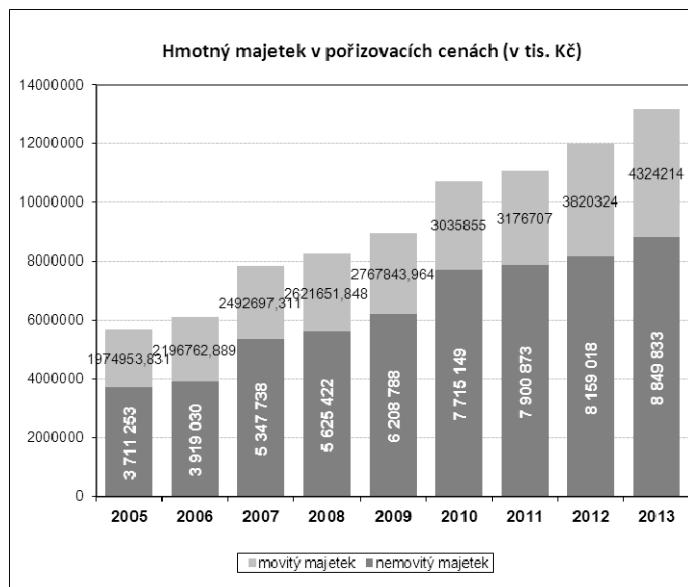
Druh majetku	č.ú.	Stav k 31.12.2012	Stav k 31.12.2013		
		pořizovací cena	pořizovací cena	oprávk	zůstatková cena
Dlouh.nehmotný majetek (ř.3 až 7 Rozvahy)		146 292	265 188	-152 134	113 054
z toho: nehm.výsl.výzk. a vývoje	012	808	808	-786	22
software	013	119 700	237 897	-131 738	106 159
ocenitelná práva -ost.dl.nehm.majetek	014	8 990	9 228	-4 400	4 828
ostatní nehm.dl. majetek	019	5 105	6 330	-4 285	2 045
drob.dl.nehm.majetek	018	11 689	10 925	-10 925	0
Dlouh.hmotný majetek (ř.11 až 18 Rozvahy)		11 979 342	13 174 048	-3 840 514	9 333 534
z toho: pozemky	031	388 201	392 421	0	392 421
um.díla	032	37 043	38 149	0	38 149
budovy,haly,stavby	021	7 770 817	8 457 413	-1 180 295	7 277 118
sam.mov.věci a soubory	022	3 490 945	4 013 977	-2 388 186	1 625 791
drob.dl.hm.majetek	028	292 281	272 033	-272 033	0
ost.dl.hm.majetek	029	55	55	0	55
Dlouhodobý majetek v užívání		12 125 634	13 439 236	-3 992 648	9 446 588

Tabulka MU 21b Nehmotný a hmotný majetek v pořizovacích cenách (v tis. Kč)

	2005	2006	2007	2008	2009	2010	2011	2012	2013
nehmotný majetek	76 993	95 201	98 400	107 917	111 961	120 157	128 187	146 292	265 188
hmotný majetek	5 686 207	6 115 848	7 840 435	8 247 074	8 976 632	10 751 005	11 077 580	11 979 342	13 174 048
celkem	5 763 200	6 211 049	7 938 835	8 354 991	9 088 592	10 871 162	11 205 767	12 125 634	13 439 236

Tabulka MU 21c Odepsanost hmotného a nehmotného majetku

	2005	2006	2007	2008	2009	2010	2011	2012	2013
nehmotný majetek	79,85%	68,10%	76,49%	82,12%	82,58%	77,70%	80,48%	80,03%	57,37%
hmotný majetek	32,71%	31,66%	26,66%	28,05%	28,49%	26,41%	28,45%	28,67%	29,15%
celkem	33,33%	32,22%	27,27%	28,75%	29,16%	26,98%	29,04%	29,29%	29,71%



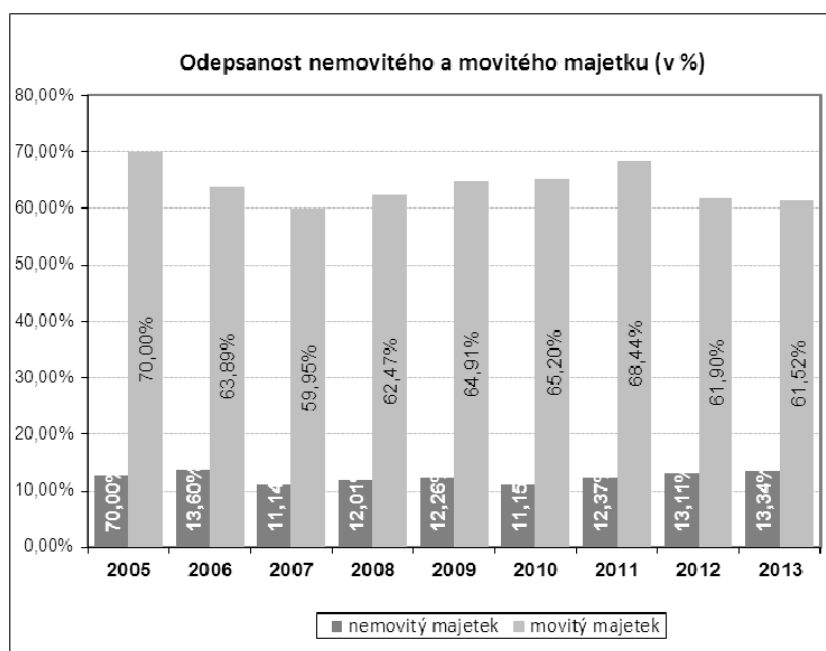
Tabulka MU 21d Nemovitý a movitý majetek v pořizovacích cenách (v tis. Kč)

	2005	2006	2007	2008	2009	2010	2011	2012	2013
nemovitý majetek	3 711 253	3 919 030	5 347 738	5 625 422	6 208 788	7 715 149	7 900 873	8 159 018	8 849 833
movitý majetek	1 974 954	2 196 763	2 492 697	2 621 652	2 767 844	3 035 855	3 176 707	3 820 324	4 324 214
celkem	5 686 207	6 115 793	7 840 435	8 247 074	8 976 632	10 751 005	11 077 580	11 979 342	13 174 047

MU vlastní celkem 125 objektů vč. koridorů (z toho nejvíce je v užívání Správy Univerzitního kampusu Bohunice – celkem 36 objektů a Správy kolejí a menz – 26 objektů). Kromě tohoto MU využívá 6 pronajatých objektů (4 pavilony v Brně-Řečkovících využívá Přírodovědecká fakulta, 2 budovy na ulici Veveří Filozofická fakulta) a prostory v 28 objektech pronajatých od externího subjektu (zejména pro Lékařskou fakultu a Filozofickou fakultu, dále pro Fakultu informatiky a celouniverzitní pracoviště – CEITEC, ÚVT, SPSSN, Mendel Muzeum atd.).

Tabulka MU 21e Odepsanost nemovitého a movitého majetku

	2005	2006	2007	2008	2009	2010	2011	2012	2013
nemovitý majetek	12,86%	13,60%	11,14%	12,01%	12,26%	11,15%	12,37%	13,11%	13,34%
movitý majetek	70,00%	63,89%	59,95%	62,47%	64,91%	65,20%	68,44%	61,90%	61,52%
celkem	32,71%	31,66%	26,66%	28,05%	28,49%	26,41%	28,45%	28,67%	29,15%



5.2 Přehled o pohledávkách a závazcích

Celková hodnota pohledávek MU k 31. 12. 2013 činí 153 mil. Kč, výše závazků MU k 31. 12. 2013 činí 1 615 mil. Kč, z toho dlouhodobých 1 096 mil. Kč.

Tabulka MU 22 Pohledávky, závazky, úvěry (v tis. Kč)

	č.ú.	Stav k 31.12.2012	Stav k 31.12.2013	Rozdíl
		1	2	sl.2-1
Pohledávky celkem		133 828	152 965	19 137
z toho: odběratelé	311	28 819	37 790	8 971
poskytnuté provozní zálohy	314	8 872	14 073	5 201
ostatní pohledávky	315	20 285	12 394	-7 891
pohledávky za zaměstnanci	335	12 195	19 161	6 966
daň z příjmů	341	0	0	0
daň z přidané hodnoty	343	0	0	0
dohadné účty aktivní	388	59 991	58 910	-1 081
opravná položka k pohledávkám	391	-343	-197	146
jiné pohledávky	378	4 009	10 834	6 825
Závazky celkem		1 729 091	1 614 564	-114 527
Dlouhodobé závazky		1 184 000	1 096 000	-88 000
dlouhodobé bankovní úvěry	951	0	0	0
ostatní dlouhodobé závazky	959	1 184 000	1 096 000	-88 000
Krátkodobé závazky		545 091	518 564	-26 527
dodavatelé	321	180 262	141 218	-39 044
přijaté zálohy	324	5 600	4 257	-1 343
závazky vůči zaměstnancům	331,333	175 096	183 775	8 679
závazky k inst.soc. zabezpeč.a veř.zdrav.poj.	336	89 858	95 549	5 691
daňové závazky	342,343,345	56 224	47 281	-8 943
závazky ze vztahu ke SR a ÚSC	346,347,348	4 933	3 525	-1 408
závazky z upsaných nesplac.cenných papírů a po	367	0	0	0
závazky k účastníkům sdružení	368	0	0	0
jiné závazky	379	10 335	16 492	6 157
krátkodobé bankovní úvěry	231	56	180	124
dohadné účty pasivní	z 389	15 775	18 628	2 853
ostatní závazky	325	6 952	7 659	707

Na účtu 335 jsou účtovány nejen pohledávky za zaměstnanci (např. zálohy na zahraniční pracovní cesty), ale i za studenty (zejména platby zahr. studentů samoplátců).

Pokles dlouhodobých závazků o 88 mil. Kč souvisí s úhradou třetí splátky návratné finanční výpomoci ve výši 88 mil. Kč poskytnuté MU na financování Programu 233 330 – Výstavba Univerzitního kampusu Bohunice. Závazky ke státnímu rozpočtu (vratky) byly uhrazeny v roce 2014 v souladu s pokyny poskytovatelů pro finanční vypořádání se státním rozpočtem za rok 2013.

Závazky jsou hrazeny průběžně dle data splatnosti. Neuhrazené závazky do splatnosti zaúčtované na účtu 321 k 31. 12. 2013 činí 83 801 tis. Kč. Smluvní pozastávky u nové výstavby a rekonstrukcí objektů, které budou uhrazeny po předání díla, činí celkem 53 104 tis. Kč. Neuhrazené závazky po splatnosti zaúčtované na účtu 321 k 31. 12. 2013 jsou v celkové výši 4 312 tis. Kč. Jedná se o závazky, které MU obdržela v závěru roku a které byly uhrazeny počátkem roku 2014.

Celková výše zaúčtovaných a neuhrazených pohledávek po splatnosti k 31. 12. 2013 zaúčtovaných na účtu 311 činí 13 389 tis. Kč. Postup při nakládání s neuhrazenými pohledávkami po splatnosti se řídí vnitřní směrnicí označenou Pokyn kvestora č. 14/2013 Vymáhání pohledávek, tvorba opravných položek

k pohledávkám a odpis nedobytných pohledávek. Pohledávky jsou vymáhány ve spolupráci jednotlivých HS a Právního odboru RMU.

Pohledávky za studenty ve výši neuhrazených poplatků za studium jsou účtovány na účtu 315 ve výši 12 293 tis. Kč a na účtu 335 ve výši 874 tis. Kč.

Neuhrazené pohledávky i závazky včetně pohledávek a závazků po době splatnosti jsou confirmovány jednotlivými hospodářskými středisky v rámci inventarizace majetku a závazků ke dni 31. 12. 2013.

5.3 Inventarizace majetku

Provedení inventury majetku MU bylo vyhlášeno příkazem kvestora k provedení inventarizace majetku a závazků ke dni 31. 12. 2013 (č. j. 34144/2013 ze dne 14. 6. 2013).

Inventarizační práce byly rozděleny na dílčí části:

- inventura hmotného a nehmotného majetku SKM k 1. 9. 2013,
- inventura hmotného a nehmotného majetku ostatních HS k 30. 9. 2013,
- dopočet stavu majetku SKM zjištěného fyzickou inventurou k 1. 9. 2013 o přírůstky a úbytky do 31. 12. 2013,
- dopočet stavu majetku ostatních HS zjištěného fyzickou inventurou k 30. 9. 2013 o přírůstky a úbytky do 31. 12. 2013,
- inventura majetku, u kterého nebyla provedena fyzická inventura k 30. 9. 2013 – lokalita vědecká stanice na Antarktidě bude provedena v době, kdy zde budou pracovat zaměstnanci PŘF MU.

Praktické provedení vlastních inventurních prací bylo upraveno prováděcím pokynem kvestora k provedení inventury majetku ke dni 30. 9. 2013 (u SKM k 1. 9. 2013) – č. j. 34812/2013 z 20. 6. 2013 a prováděcím pokynem kvestora k provedení inventury majetku a závazků ke dni 31. 12. 2013 – č. j. 58888/2013 z 7. 11. 2013.

Na základě provedené inventarizace majetku a závazků byly vyčísleny inventarizační rozdíly:

manko v celkové hodnotě 89 589,55 Kč,

přebytek v celkové hodnotě 0 Kč,

vše vyčísleno v pořizovacích cenách.

Manka byla způsobena zejména nedohledáním majetku, který byl ztracen v souvislosti se stěhováním HS, při kterých docházelo k pohybu cizích osob, dále byla manka způsobena chybami v evidenci majetku.

Zjištěné rozdíly byly proúčtovány do roku 2013.

V rámci inventarizace byly vyhotoveny soupisy nepotřebného majetku (funkční nebo jednoduše opravitelný majetek využitelný na jiných HS) v celkové výši 1 331 113,14 Kč a neupotřebitelného majetku (nefunkční, určený k likvidaci) v celkové výši 4 658 916,44 Kč. Soupisy majetku nepotřebného byly nabídnuty jednotlivými HS k bezplatnému převodu všem součástem MU.

Fyzická inventura majetku k 30. 9. 2013 byla na všech hospodářských střediscích provedena prostřednictvím čárového kódu. U hmotných majetků došlo k výraznému zvýšení efektivity práce inventarizačních komisí a zvýšení důvěryhodnosti získaných dat. Poznatky z průběhu inventur a práce jednotlivých komisí jsou pozitivní a dosažený výsledek je možno hodnotit jako velmi dobrý.

Průběh a výsledky práce inventarizačních komisí dále ukázaly, že je nezbytně nutné vzhledem k častému rozsáhlému stěhování celých pracovišť včas vyřazovat nepotřebný majetek a kontrolovat veškerý majetek a obnovit místní seznamy i během roku. Vzhledem k častým krádežím je třeba důsledně dbát na zamykání opuštěných místností a na celkovou ostrahu objektů.

6. Závěr

Výroční zpráva o hospodaření dává komplexní obraz hospodaření Masarykovy univerzity za rok 2013. Shrnutí výsledků hospodaření MU je předmětem úvodu výroční zprávy. Toto shrnutí dává komplexní obraz dosažených výkonů univerzity, výnosů i nákladů. Hospodaření univerzity a politika financování se řídí prioritami stanovenými Dlouhodobým záměrem MU 2011–2015.

Z hlediska financování je patrný již několikaletý trend snižování podílu normativních zdrojů a rostoucí podíl účelového financování – v roce 2013 tvořil podíl normativních zdrojů na celkových neinvestičních výnosech MU 35 % (38 %, 2012) a podíl účelových zdrojů 38 % (35 %, 2012). Příspěvek na vzdělávací činnost (dále jen příspěvek) v ukazateli A+K je stále dominantním zdrojem financování. Jeho nominální změna kolísá kolem nuly. Mezi lety 2012 a 2013 zaznamenala MU v ukazateli A+K mírné nominální navýšení (4,8 %). Při snižujícím se limitu financovaných studií stanoveném MŠMT znamená zvýšení mírný nárůst tzv. normativu, čili průměrné částky příspěvku na jedno studium. MU v roce 2013 nastoupila v rozdělování limitů studií na jednotlivé fakulty poměrně výrazný trend směřující ke snižování počtu studií. Tak byly oproti meziročnímu snížení limitů ze strany MŠMT navíc sníženy limity o 10 % a vnitřním dohodovacím řízením s fakultami byly z nerozděleného limitu kompenzovány kritické dopady tohoto snížení na některých fakultách. Zbývající nerozdělený počet studií byl pak rozdělen na fakulty nikoliv počtem studií, ale ve finančním vyjádření.

Pravidla financování vysokých škol zavedla do rozdělování příspěvku výkonové a kvalitativní parametry dosahované jednotlivými vysokými školami a to formou tzv. parametru K, který pro rok 2013 tvořil 22,5 % celkového přiděleného příspěvku. Parametry výkonu a kvality se však promítají i do přidělovaného ukazatele A na studia a to diferencovaně pro jednotlivé typy studií (B, M, N a P).

Po skončení tzv. výzkumných záměrů byl rovněž zaveden systém institucionálního (normativního) financování výzkumu a vývoje směrem k poskytování tzv. institucionální podpory. Byl změněn systém přidělování prostředků tzv. rozvojových programů na systém postavený na financování podle tzv. institucionálního rozvojového plánu obsahujícího sledované indikátory a cíle. V duchu uvedených změn a trendů MU přizpůsobila vnitřní mechanismus sestavování rozpočtu, zejména pokud jde o promítnutí obecných metodik do rozdělování normativních zdrojů na jednotlivé fakultní i nefakultní hospodářská střediska. V této adaptaci rozpočtového mechanismu MU pokročila i v roce 2013. Současně byl posílen důraz na sledování a zlepšování výkonových a kvalitativních parametrů, na jejichž základě jsou normativní zdroje financování přidělovány. V tomto smyslu byla posílena vnitřní rozborová činnost.

Z celkového rozboru hospodaření MU v roce 2013 vyplývá, že bezesporu velmi významným zdrojem výnosů Masarykovy univerzity se staly projekty financované z operačních programů evropských strukturálních fondů, zejména OP VaVpI (výzkum a vývoj pro inovace), OP VK (vzdělávání a konkurenceschopnost), OP PI (podnikání a inovace). Tyto zdroje budou významně ovlivňovat hospodaření MU až do roku 2015. Obecně dotační projektové financování se svým podílem na výnosech stalo dominantním zdrojem výnosů. Vedle nesporného ekonomického přínosu však tyto projekty přinášejí neúměrné zvýšení administrativní zátěže a rizika spojená s řízením podmínek čerpání. Finanční řízení Masarykovy univerzity se proto v roce 2013 zaměřovalo výrazněji na prohloubení a strukturování systému řízení rizik spojených s nedodržením podmínek čerpání, metodickou a kontrolní činností zaměřenou jednak na naplňování stanovených cílů a indikátorů projektů, a jednak na sjednocování praxí řízení dotací na jednotlivých hospodářských střediscích, plánování projektů se zvláštním zřetelem na uplatňování úplných nepřímých nákladů a udržitelné financování. MU se v tomto smyslu významně podílí i na analytické a koncepční iniciativě ve vypracování metodiky financování úplných nepřímých nákladů. Po úspěšném pořádání celonárodní konference na téma uplatňování tzv. full-cost financování nepřímých nákladů, pořádané na MU v Brně v říjnu 2012, se v roce 2013 zapojila do koordinačních iniciativ v této věci organizovaných ze strany MŠMT. Nemalé úsilí je na MU věnováno revizi a hledání cest ke zjednodušení administrativních praxí v daném legislativním prostoru. MU v tomto smyslu systematicky vyvíjí úsilí i na meziuniverzitní úrovni a jednáním s poskytovateli dotací.

Vnitřní kontrolní systém MU

Finanční prostředky jsou vynakládány v souladu s Dlouhodobým záměrem na naplňování cílů stanovených tímto záměrem a jeho aktualizací pro rok 2013. V tomto smyslu je také koncipována a zaměřena zejména vnitřní kontrolní činnost, která je nedílnou součástí řízení hospodaření MU. Výsledky vlastní a vnější kontrolní činnosti v oblasti hospodaření MU lze shrnout následovně.

Na Masarykově univerzitě je v souladu se Statutem MU a Organizačním řádem MU zaveden Vnitřní kontrolní systém (dále VKS). Jeho klíčovým článkem je systém finanční kontroly, který je na MU nastaven v souladu se zákonem č. 320/2001 Sb., o finanční kontrole ve veřejné správě, v platném znění, a prováděcí vyhláškou č. 416/2004 Sb., a interním auditem.

Finanční kontrola je zajišťována u finančních operací bezprostředně při jejich vzniku, přes schválení, zaúčtování a vypořádání. Jednotlivá hospodářská střediska MU mají individuálně nastavenou metodologii finanční kontroly včetně schvalovacího režimu. Pro projekty Operačních programů EU jsou v rámci řídicího a kontrolního systému projektů nastavena pravidla kompetencí a rolí včetně finanční kontroly.

Realizované následné a průběžné finanční kontroly tvoří výrazný podíl na celkovém počtu provedených kontrol v rámci VKS. Klíčovou oblastí v rámci VKS MU nadále přetrvává oblast finančního a projektového řízení se zaměřením na efektivitu, hospodárnost a účelovost využití poskytnutých finančních zdrojů.

Vnitřní kontrolní systém a řídicí kontrola jsou průběžně hodnoceny ze strany interního auditu v rámci konkrétních auditních akcí a průběžného monitoringu řídicích a liniových kontrol na součástech a hospodářských střediscích.

Interní audit plní svoji funkci v souladu se zmíněným zákonem o finanční kontrole a mezinárodními standardy pro profesní praxi interního auditu. V roce 2013 provedl Odbor interního auditu celkem 17 auditních akcí, kdy převážnou část těchto auditů nadále tvořily finanční audity a systémové audity u projektů Operačních programů EU. Plán interního auditu na rok 2013 byl opět zaměřen z důvodu ocenění nejvyššími riziky na tyto projekty.

Interní audity projektů OP VaVpl vycházely z metodického požadavku alespoň 1x ročně v období od vydání Rozhodnutí do konce projektu provést interní audit. U nových projektů OP VaVpl byly provedeny compliance a systémové audity, kdy hlavním předmětem ověření bylo nastavení transparentnosti řídicích a kontrolních procesů na projektech. U opakujících auditů byl jejich předmět zaměřen zejména na riziko uznatelnosti a transparentnosti způsobilých a nezpůsobilých výdajů, správnost postupů při realizaci veřejných zakázek, na audity operací a dohled nad plněním přijatých opatření z předchozích auditů, externích kontrol a auditů. Celkový auditovaný vzorek představoval finanční objem ve výši cca 753 mil. Kč.

V roce 2013 bylo provedeno na projektech OP VaVpl celkem 31 auditních a kontrolních akcí, z toho 10 interních auditů a 21 externích kontrol a externích auditů. Ze závěrů těchto auditů a kontrol nevyplývala zásadní porušení pravidel a legislativy, která by měla významný rizikový potenciál.

Doporučení interního auditu jsou mimo jiné směřovaná i k optimalizaci vnitřních procesů a vnitřních systémů v rámci MU a na jejich základě jsou přijímána adekvátní opatření.

Externí kontrolní činnost hospodaření MU

V roce 2013 bylo kontrolováno a auditováno celkem 98 projektů, z toho poskytovatelé dotace a FÚ kontrolovali 56 projektů. Auditorické firmy BDO CA s.r.o. a Moores Rowland Audit s.r.o. provedly audit u 42 projektů.

Z celkového počtu kontrolovaných projektů představovaly projekty OP VK 63 %, projekty OP VaVpl 21 %, projekty GAČR a TAČR celkem 9 %, projekty MV, MK a JMK 7 %.

V roce 2013 představoval ověřený objem u ukončených externích kontrol a auditů cca 517 mil Kč. Riziko nezpůsobilosti výdajů, resp. porušení rozpočtové kázně včetně vyměřeného penále ze strany Finančního úřadu činilo pouze cca 0,1 % z celkového ověřeného vzorku.

V roce 2013 byly z externích finančních kontrol nahlášeny 3 případy nesrovnalostí ve výši cca 2 220 tis. Kč na FÚ, u kterých prozatím nebyla zahájena kontrola FÚ. V roce 2013 byly vystaveny platební výměry (i z ostatních nahlášených nesrovnalostí plynoucích z kontrol projektů ex-ante) na částku celkem 4 105 017 Kč (z toho 1 762 577 Kč penále). Z této výše bylo prominuto 1 605 751 Kč (vč. penále 852 339 Kč). Finanční úřad vystavil platební výměry na částku 1 735 346 Kč (včetně penále 655 092 Kč), ze které bylo prominuto 241 166 Kč. Krajský úřad Jihomoravského kraje vystavil platební výměry na částku 2 369 671 Kč (včetně penále 1 107 485 Kč), ze které bylo prominuto 1 364 585 Kč. Převážná část hlášených nesrovnalostí na FÚ byla z titulu nahlášených mylných plateb. V jednom případě se jednalo o externí kontrolu provedenou v roce 2013, kdy na nahlášenou nesrovnalost z ní plynoucí byl vystaven platební výměr ve výši 38 867,- Kč a penále ve výši 25 579,- Kč.

Obecně lze konstatovat, že v rámci prováděné auditorské, externí a interní kontrolní činnosti nebyl shledán a zaznamenán výskyt závažných nedostatků ve smyslu § 22 a 31 zákona č. 320/2001 o finanční kontrole ve veřejné správě, a že rizika a VKS jsou udržována v přiměřené výši.

Externí audit

Na MU provádí audit roční účetní závěrky a hospodaření externí auditorská firma BDO Prima CA, s.r.o. Tato auditorská firma se na základě výběrového řízení stala poskytovatelem auditorských služeb i u většiny projektů Operačních programů. Výrok auditora je předmětem Přílohy 1 této výroční zprávy.

Dne 19. 7. 2011 byla uzavřena smlouva se společností Moores Rowland Audit s.r.o., jejímž obsahem je plnění povinných externích auditů u části projektů OPVK s dobou ukončení k ultimu roku 2013.

Vyhodnocení úkolů pro rok 2013

Pro rok 2013 v souvislosti s probíhajícími legislativními změnami na národní úrovni a rovněž v souvislosti se změnami v pravidlech financování vysokých škol jsou stanoveny následující úkoly:

1. Adaptovat vnitřní rozpočtový mechanismus v rozdělování normativních zdrojů, zejména příspěvku na vzdělávací činnost tak, aby byla v maximální míře zohledněna pravidla, na jejichž základě jsou příspěvek a ostatní normativní zdroje přidělovány:

- a. zohledňovat vliv parametrů kvality a výkonu v mechanismu sestavení rozpočtu,
- b. snižovat počet nefinancovaných studií, tj. studií nad limit financovaný z MŠMT.

Mechanismus rozpočtování byl pro rok 2013 adaptován na Pravidla MŠMT. Byl také zpřesněn systém pro zajištění centralizace finančních prostředků na krytí celouniverzitních nákladů na principu „rovné daně“.

2. V rámci systému projektového řízení a v souvislosti s realizací a dokončováním projektů operačních programů

- a. provést prověrku naplňování indikátorů a přijatých podmínek udržitelnosti projektů.

Byly zpracovány analytické podklady a vydán Pokyn kvestora k udržitelnosti projektů.

b. adaptovat systém řízení duševního vlastnictví zejména v souvislosti se zajištěním identifikace vědeckých výsledků a výkonu na MU.

V souvislosti s implementací projektu OP VaVpl na Centru pro transfer technologií MU se výrazně zvýšila aktivita směřující k ochraně a řízení duševního vlastnictví na MU.

c. analyzovat zkušenosti a adaptovat systém řízení projektů na MU s posílením zodpovědnosti za dosahování indikátorů a plánovaných cílů.

Byly aktualizovány pokyny kvestora k řízení a implementaci projektů na MU.

3. Analyzovat výsledky vnitřních i vnějších kontrol a v této souvislosti aktualizovat a adaptovat systém řízení rizik na MU s cílem snižovat riziko nálezů kontrol.

Byla provedena analýza výsledků kontrol a jejich finančních dopadů (zejména v oblasti nezpůsobilých nákladů) a přijata opatření k řízení rizik.

4. Optimalizovat vnitřní klasifikaci a strukturu analytické ekonomické evidence směrem ke sledovaným indikátorům v projektech (např. kontrahovaný výzkum,...).

Byly důsledně prováděny kontroly plnění indikátorů v projektech OP na poradách vedení MU, zpřesnila se role Rady pro výzkumné infrastruktury MU z hlediska hodnocení způsobilosti návrhů projektů k podávání z hlediska indikátorů a jejich proveditelnosti, byla zpracována koncepce a zavedena účetní klasifikace kontrahovaného výzkumu na MU a bylo analyzováno téma tzv. veřejné podpory z hlediska podílu kontrahovaného výzkumu zvláště v projektech OP VaVpl.

5. Usilovat o optimalizaci administrativní zátěže spojené se správou finančních zdrojů zejména cestou jednání s poskytovateli ve smyslu zjednodušování administrativních pravidel, podílet se aktivně na připomínkových řízeních a účastí v poradních grémiích, jakož i na nastavování metodik (např. full-costing).

MU se významně podílí na připomínkování a navrhování optimalizace systému pravidel nastavovaných poskytovateli dotací, zejména OP. Zapojila se aktivně do činnosti komise České konference rektorů jako připomínkovacího místa a účasti na vyjednávání o změnách pravidel. MU aktivně pracuje v komisích pro přípravu nového OP i z pohledu nastavení podmínek implementace a je osobně zastoupena v komisi MŠMT k tématu „full-costing“ uplatňování nepřímých nákladů.

Návrh úkolů pro rok 2014

1. Provést komplexní a důslednou revizi a aktualizaci vnitřních norem a smluv s ohledem na nový občanský zákoník.
2. Nastavit systém, čili pravidla a kritéria pro hodnocení proveditelnosti a udržitelnosti projektů předkládaných v rámci grantových schémat s cílem jednak posílit prvek zodpovědnosti za dosahování výsledků, a jednak optimalizovat řízení rizik jak s ohledem na přijímání závazků přesahujících ekonomickou kapacitu hospodářských středisek absorbovat zejména dopady nezpůsobilých nákladů, tak řešit spolufinancování a předfinancování projektů, jakož i zohlednit téma veřejné podpory a dalších rizik spojených s implementací projektů.
3. Průběžně aktualizovat vnitřní normy k projektovému řízení na základě zkušeností z implementace projektů na MU a dopracovat analytický a metodický rámec pro období udržitelnosti projektů.
4. Pokračovat v úsilí o optimalizaci administrativní zátěže spojené se správou finančních zdrojů zejména cestou jednání s poskytovateli ve smyslu zjednodušování administrativních pravidel, podílet se aktivně na připomínkových řízeních a účastí v poradních grémiích, jakož i na nastavování příslušných metodik.
5. Adaptovat rozpočtový mechanismus s ohledem na Pravidla MŠMT pro přidělování příspěvku a dotací veřejným vysokým školám pro rok 2015.

Příloha 1 Výrok auditora



Tel.: +420 541 235 273
Fax: +420 541 235 745
www.bdo.cz

BDO CA s. r. o.
Marie Steyskalové 14
Brno
616 00

Veřejná vysoká škola, u níž bylo provedeno ověření účetní závěrky:	Masarykova univerzita
Sídlo:	Žerotínovo nám. 9 601 77 Brno
Identifikační číslo:	00216224
Předmět činnosti:	Vzdělávací a vědecká, výzkumná, vývojová, umělecká a další tvůrčí činnost
Zpráva auditora je určena:	Rektorovi Masarykovy univerzity
Ověřované období:	1. leden 2013 až 31. prosinec 2013
Ověření provedli:	
Auditorská firma:	BDO CA s. r. o., auditorské oprávnění č. 305 Marie Steyskalové 14 Brno
Auditor:	Ing. Rostislav Chalupa, auditorské oprávnění č. 1245 Ing. Lukáš Musil, auditorské oprávnění č. 2276
Asistenti auditora:	Ing. Sylvie Machová Ing. Petr Hroník Michaela Svobodová
Rozdělovník:	Výtisk č. 1 - 6: Masarykova univerzita Výtisk č. 7: BDO CA s. r. o.

BDO CA s. r. o., česká společnost s ručením omezeným (IČ 25 53 52 69, registrovaná u Rejstříkového soudu Brno, oddíl a vložka C. 31321, auditorské oprávnění Komory auditorů ČR č. 305) je členem BDO International Limited (společnosti s ručením omezeným ve Velké Británii) a je součástí mezinárodní sítě nezávislých členských firem BDO.



Tel.: +420 541 235 273
 Fax: +420 541 235 745
 www.bdo.cz

BDO CA s. r. o.
 Marie Steyskalové 14
 Brno
 616 00

Hlavními činnostmi Masarykovy univerzity jsou:

- a) Poskytování vysokoškolského vzdělání (§ 1 bod b) zákona č. 111/1998, o vysokých školách, v platném znění, dále jen zákon), včetně souvisejících služeb.
- b) Poskytování dalších forem vzdělávání včetně celoživotního (§ 1 bod c) a § 60 zákona), např. přípravné kurzy, doškolovací kurzy, jazykové kurzy, semináře, školení, včetně souvisejících služeb (ubytování, stravování atd.).
- c) Vědecká, výzkumná, umělecká a jiná tvůrčí činnost (§ 1 bod a) zákona), např. pořádání vědeckých setkání, kongresů, přednášek, konferencí, včetně souvisejících služeb (ubytování, stravování atd.).
- d) Účast ve veřejných diskusích o společenských a etických otázkách, při pěstování kulturní rozmanitosti a vzájemného porozumění, při utváření občanské společnosti a přípravě mladých lidí pro život v ní (§ 1 bod d) zákona).
- e) Spolupráce při rozvoji na národní a regionální úrovni, s různými stupni státní správy a samosprávy, s podnikovou a kulturní sférou (§ 1 bod e) zákona), včetně souvisejících služeb (např. analýzy, průzkumy, testování, rozbory, měření, odborné posudky, konzultace, psychologické poradenství, řešerše, zprostředkování).
- f) Mezinárodní spolupráce včetně účasti na společných projektech a výměně akademických pracovníků a studentů (§ 1 bod f) zákona), včetně souvisejících služeb (ubytování, stravování atd.).
- g) Poskytování ubytovacích a stravovacích služeb pro studenty MU.
- h) Poskytování stravovacích služeb pro zaměstnance MU.
- i) Poskytování ubytovacích služeb pro zaměstnance MU s trvalým bydlištěm mimo ČR.
- j) Vydavatelská činnost, související s činnostmi, uvedenými v bodech a) až f).
- k) Prodej výrobků, zboží a služeb, realizovaných v rámci činností uvedených v bodech a) až f).
- l) Provoz, údržba a rozvoj akademické počítačové sítě pro potřeby MU.
- m) Spolupráce na propojování, zajišťování provozu a rozvoji akademických a výzkumných sítí, včetně instalace datových okruhů a poskytování služeb informačních a komunikačních technologií.
- n) Tvorba SW pro potřeby MU.
- o) Pronájem majetku MU (movitého i nemovitého), včetně souvisejících služeb.
- p) Prodej neupotřebitelného majetku MU.
- q) Jiné aktivity MU, realizované v rámci činností uvedených v bodech a) až f), např. akademické obřady, výstavy prací studentů a zaměstnanců MU, koncerty studentů a zaměstnanců MU, sportovní aktivity.

BDO CA s. r. o., česká společnost s ručením omezeným (IČ 25 53 52 69) registrovaná u Rejstříkového soudu Brno, oddíl a vložka C. 31321, auditorské oprávnění Komory auditorů ČR č. 305) je členem BDO International Limited (společnosti s ručením omezeným ve Velké Británii) a je součástí mezinárodní sítě nezávislých členských firem BDO.



Tel.: +420 541 235 273
Fax: +420 541 235 745
www.bdo.cz

BDO CA s. r. o.
Marie Steyskalové 14
Brno
616 00

Zpráva nezávislého auditora

Rektorovi Masarykovy univerzity

Ověřili jsme přiloženou účetní závěrku sestavenou k 31. 12. 2013 veřejné vysoké školy Masarykova univerzita identifikované v této účetní závěrce.

Odpovědnost statutárního orgánu společnosti za účetní závěrku

Za sestavení a věrné zobrazení účetní závěrky v souladu s českými účetními předpisy odpovídá statutární orgán veřejné vysoké školy. Součástí této odpovědnosti je navrhnout, zavést a zajistit vnitřní kontroly nad sestavováním a věrným zobrazením účetní závěrky tak, aby neobsahovala významné nesprávnosti způsobené podvodem nebo chybou, zvolit a uplatňovat vhodné účetní metody a provádět dané situaci přiměřené účetní odhady.

Odpovědnost auditora

Naší úlohou je vydat na základě provedeného auditu výrok k této účetní závěrce. Audit jsme provedli v souladu se zákonem o auditorech a Mezinárodními auditorskými standardy a souvisejícími aplikačními doložkami Komory auditorů České republiky. V souladu s těmito předpisy jsme povinni dodržovat etické normy a naplánovat a provést audit tak, abychom získali přiměřenou jistotu, že účetní závěrka neobsahuje významné nesprávnosti.

Audit zahrnuje provedení auditorských postupů, jejichž cílem je získat důkazní informace o částkách a skutečnostech uvedených v účetní závěrce. Výběr auditorských postupů závisí na úsudku auditora, včetně posouzení rizik, že účetní závěrka obsahuje významné nesprávnosti způsobené podvodem nebo chybou. Při posuzování těchto rizik auditor přihlídně k vnitřním kontrolám, které jsou relevantní pro sestavení a věrné zobrazení účetní závěrky. Cílem posouzení vnitřních kontrol je navrhnout vhodné auditorské postupy, nikoli vyjádřit se k účinnosti vnitřních kontrol.

Audit též zahrnuje posouzení použitých účetních postupů a významných odhadů provedených vedením veřejné vysoké školy a dále zhodnocení vypovídací schopnosti účetní závěrky.

Jsme přesvědčeni, že provedený audit poskytuje přiměřený podklad pro vyjádření výroku auditora.

BDO CA s. r. o., česká společnost s ručením omezeným (IČ 25 53 52 69) registrovaná u Rejstříkového soudu Brno, oddíl a vložka C. 31321, auditorské oprávnění Komory auditorů ČR č. 3051) je členem BDO International Limited (společnosti s ručením omezeným ve Velké Británii) a je součástí mezinárodní sítě nezávislých českých firem BDO



Tel.: +420 541 235 273
 Fax: +420 541 235 745
 www.bdo.cz

BDO CA s. r. o.
 Marie Steyskalové 14
 Brno
 616 00

Výrok auditora


Podle našeho názoru účetní závěrka ve všech významných ohledech podává věrný a poctivý obraz aktiv, pasiv a finanční situace veřejné vysoké školy Masarykova univerzita k 31. 12. 2013 a nákladů, výnosů a výsledku jejího hospodaření za účetní období roku 2013 v souladu s účetními předpisy platnými v České republice.

V Brně, dne 28. února 2014

BDO CA s. r. o., auditorské oprávnění č. 305
 zastoupená partnery:




 Ing. Rostislav Chalupa
 auditor, oprávnění KA ČR č. 1245



 Ing. Lukáš Muš
 auditor, oprávnění KA ČR č. 2276

BDO CA s. r. o., česká společnost s ručením omezeným (IČ 25 53 52 69, registrovaná u Rejstříkového soudu Brno, oddíl a vložka C 31121, auditorské oprávnění Komory auditorů ČR č. 305) je členem BDO International Limited (společnosti s ručením omezeným ve Velké Británii) a je součástí mezinárodní sítě nezávislých členských firem BDO.

Příloha 2 Seznam zkratek

CTT	Centrum pro transfer technologií MU
ERDF	Evropský fond pro regionální rozvoj
ES	Evropské společenství
ESF	Evropský sociální fond
EU	Evropská unie
FF	Filozofická fakulta
FM EHP/Norsko	Finanční mechanismy EHP/Norska
FPP	Fond provozních prostředků
FRIM	Fond reprodukce investičního majetku
FRVŠ	Fond rozvoje vysokých škol
FS	Fond soudržnosti
FSpS	Fakulta sportovních studií
FÚ	finanční úřad
FÚUP	Fond účelově určených prostředků
GA ČR	Grantová agentura České republiky
GA AV ČR	Grantová agentura Akademie věd České republiky
HS	hospodářské středisko
HV	výsledek hospodaření
IGA	Grantová agentura Ministerstva zdravotnictví
INV	kapitálové (investiční) prostředky na reprodukci dlouhodobého majetku
IP	Institucionální podpora
JmK	Jihomoravský kraj
KaM	koleje a menzy
MF	Ministerstvo financí ČR
MMR	Ministerstvo pro místní rozvoj
MPO	Ministerstvo průmyslu a obchodu ČR
MPSV	Ministerstvo práce a sociálních věcí ČR
MŠMT	Ministerstvo školství, mládeže a tělovýchovy ČR
MU	Masarykova univerzita
NBÚ	Národní bezpečnostní úřad
NEI	neinvestiční prostředky
NFV	návratná finanční výpomoc
NPV	Národní program výzkumu
OON	ostatní osobní náklady (dohody)
OP	operační program
OP LZZ	Operační program Lidské zdroje a zaměstnanost
OP PI	Operační program Podnikání a inovace
OP VK	Operační program Vzdělávání pro konkurenceschopnost
OP VaVpl	Operační program Výzkum a vývoj pro inovace
OP ŽP	Operační program Životní prostředí
PřF	Přírodovědecká fakulta
RMU	rektorát MU
SFŽP	Státní fond životního prostředí
SKM	Správa kolejí a menz
SPSSN	Středisko pro pomoc studentům se specifickými nároky MU
SR	státní rozpočet
ÚSC	územně samosprávné celky
ÚVT	Ústav výpočetní techniky
VaV	výzkum a vývoj

VKS	vnitřní kontrolní systém
VŠ	vysoká škola
VVŠ	veřejná vysoká škola
ZC	zůstatková cena majetku (účetní)



Masarykova univerzita, 2014
www.muni.cz