



MASARYKOVA UNIVERZITA



VÝROČNÍ ZPRÁVA O HOSPODAŘENÍ

2015

Masarykova univerzita

Výroční zpráva o hospodaření

Masarykovy univerzity za rok 2015

červen 2016

Obsah

| | |
|--|-----------|
| Obsah..... | 2 |
| Seznam tabulek..... | 3 |
| Tabulky požadované MŠMT..... | 3 |
| Vlastní tabulky MU..... | 4 |
| 1. Úvod..... | 5 |
| 2. Roční účetní závěrka..... | 11 |
| 2.1 Rozvaha..... | 11 |
| 2.2 Výkaz zisku a ztráty..... | 15 |
| 2.3 Přehled o peněžních tocích..... | 22 |
| 3. Analýza výnosů a nákladů..... | 24 |
| 3.1 Výnosy..... | 24 |
| 3.1.1 Příspěvek a dotace z veřejných zdrojů – neinvestiční prostředky..... | 24 |
| 3.1.2 Financování programu reprodukce majetku..... | 30 |
| 3.1.3 Přehled veřejných prostředků v letech 2011–2015 (v tis. Kč)..... | 39 |
| 3.1.4 Vlastní výnosy..... | 41 |
| 3.1.5 Přehled vybraných výnosů..... | 43 |
| 3.2 Náklady..... | 47 |
| 3.2.1 Přehled nákladových položek a jejich vývoj..... | 47 |
| 3.2.2 Pracovníci a mzdové náklady..... | 49 |
| 3.2.3 Stipendia..... | 52 |
| 3.2.4 Financování dlouhodobého majetku – investiční prostředky..... | 54 |
| 3.3 Analýza výnosů a nákladů KaM..... | 55 |
| 3.4 Analýza výnosů a nákladů MU bez KaM..... | 59 |
| 4. Vývoj a konečný stav fondů..... | 61 |
| 5. Stav a pohyb majetku a závazků..... | 66 |
| 5.1 Přehled o majetku a jeho vývoj..... | 66 |
| 5.2 Přehled o pohledávkách a závazcích..... | 70 |
| 5.3 Inventarizace majetku..... | 71 |
| 6. Kontrolní systém MU..... | 72 |
| 7. Závěr..... | 74 |
| Příloha 1 Výrok auditora..... | 75 |
| Příloha 2 Seznam zkratk..... | 79 |

Seznam tabulek

Tabulky požadované MŠMT

| | | |
|-------------|--|----|
| Tabulka 1 | Rozvaha (bilance)..... | 11 |
| Tabulka 2 | Výkaz zisku a ztráty – sumář MU..... | 15 |
| Tabulka 2a | Výkaz zisku a ztráty – VŠ bez SKM..... | 17 |
| Tabulka 2b | Výkaz zisku a ztráty – SKM (koleje a menzy)..... | 19 |
| Tabulka 3 | Hospodářský výsledek za rok 2015 (v tis. Kč)..... | 21 |
| Tabulka 4 | Přehled o peněžních tocích (výkaz cash flow) (v tis. Kč)..... | 22 |
| Tabulka 5 | Veřejné zdroje financování VVŠ v roce 2015: prostředky poskytnuté a prostředky použité (v tis. Kč)..... | 26 |
| Tabulka 5a | Financování vzdělávací a vědecké, výzkumné, vývojové a inovační, umělecké a další tvůrčí činnosti v r. 2015 | 28 |
| Tabulka 5b | Financování výzkumu a vývoje v roce 2015 – bez prostředků poskytovaných na operační programy EU..... | 29 |
| Tabulka 5c | Financování programů reprodukce majetku 2015..... | 30 |
| Tabulka 5d | Financování programů strukturálních fondů v roce 2015 (v tis. Kč)..... | 31 |
| Tabulka 6 | Přehled vybraných výnosů za rok 2015 (v tis. Kč)..... | 43 |
| Tabulka 7 | Příjmy z poplatků a úhrad za další činnosti poskytované veřejnou vysokou školou | 45 |
| Tabulka 8a | Pracovníci a mzdové prostředky za rok 2015 (dle zdroje financování mzdy a OON)..... | 50 |
| Tabulka 8b | Pracovníci a mzdové prostředky za rok 2015 (bez OON)..... | 51 |
| Tabulka 9 | Stipendia za rok 2015 (v tis. Kč)..... | 53 |
| Tabulka 10 | Neinvestiční náklady a výnosy – koleje a menzy (KaM)..... | 57 |
| Tabulka 10a | Neinvestiční náklady a výnosy – oblast stravování (v tis. Kč)..... | 57 |
| Tabulka 10b | Neinvestiční náklady a výnosy – oblast ubytování (v tis. Kč)..... | 57 |
| Tabulka 10 | Fondy (v tis. Kč)..... | 61 |
| Tabulka 11a | Rezervní fond (v tis. Kč)..... | 62 |
| Tabulka 11b | Fond reprodukce investičního majetku (v tis. Kč)..... | 62 |
| Tabulka 11c | Stipendijní fond (v tis. Kč)..... | 63 |
| Tabulka 11d | Fond odměn (v tis. Kč)..... | 63 |
| Tabulka 11e | Fond účelově určených prostředků (v tis. Kč)..... | 63 |
| Tabulka 11f | Fond sociální (v tis. Kč)..... | 64 |
| Tabulka 11g | Fond provozních prostředků (v tis. Kč)..... | 64 |

Vlastní tabulky MU

| | | |
|----------------|--|----|
| Tabulka MU 1 | Výnosy a náklady MU v meziročním srovnání (v mil. Kč)..... | 24 |
| Tabulka MU 2 | Kapitálové výdaje v meziročním srovnání (v mil. Kč)..... | 24 |
| Tabulka MU 3 | Financování Programu 133 210 v jednotlivých letech..... | 30 |
| Tabulka MU 4 | OP VK podrobněji – samostatně financování v roce 2015 a za dobu realizace celkem (v tis. Kč)..... | 33 |
| Tabulka MU 5 | OP VaVpl podrobněji – samostatně financování v roce 2015 a za dobu realizace celkem (v tis. Kč)..... | 35 |
| Tabulka MU 6 | OP Podnikání a inovace – podrobněji (v tis. Kč)..... | 37 |
| Tabulka MU 7 | OP Lidské zdroje a zaměstnanost - podrobněji (v tis. Kč)..... | 37 |
| Tabulka MU 8a | Příspěvky/dotace z kapitoly MŠMT | 39 |
| Tabulka MU 8b | Dotace z ostatních kapitol státního rozpočtu a další veřejné zdroje..... | 39 |
| Tabulka MU 8c | Příspěvky/dotace celkem (NEI + INV) | 40 |
| Tabulka MU 9 | Výnosy MU celkem a jejich vývoj 2011–2015 (v tis. Kč)..... | 42 |
| Tabulka MU 10a | Přijaté finanční dary a příspěvky od nadací v roce 2015 (v tis. Kč)..... | 43 |
| Tabulka MU 10b | Přijaté prostředky od nadací v roce 2015 v hodnotě nad 50 tis. Kč (v tis. Kč)..... | 43 |
| Tabulka MU 11 | Přehled poplatků dle § 58, odst. 3 a 4 (v Kč)..... | 45 |
| Tabulka MU 12 | Přehled poplatků dle § 58, odst. 5..... | 46 |
| Tabulka MU 13 | Náklady a jejich vývoj 2011–2015, MU celkem (v tis. Kč) | 48 |
| Tabulka MU 14 | Vývoj počtu pracovníků a mzdových nákladů za MU | 49 |
| Tabulka MU 15 | Kapitálové výdaje 2011–2015 (v tis. Kč)..... | 54 |
| Tabulka MU 16 | Výnosy SKM a jejich vývoj 2011–2015 (v tis. Kč) | 55 |
| Tabulka MU 17 | Náklady SKM a jejich vývoj 2011–2015 (v tis. Kč)..... | 56 |
| Tabulka MU 18 | Výnosy MU bez SKM a jejich vývoj 2011–2015 (v tis. Kč)..... | 59 |
| Tabulka MU 19 | Náklady a jejich vývoj 2011–2015, MU bez SKM (v tis. Kč)..... | 60 |
| Tabulka MU 20 | Dlouhodobý majetek vč. nedokončeného majetku (ř. 1 až 28 Rozvahy) (v tis. Kč) | 66 |
| Tabulka MU 21a | Dlouhodobý majetek v užívání bez finančního majetku (v tis. Kč) | 67 |
| Tabulka MU 21b | Nehmotný a hmotný majetek v pořizovacích cenách (v tis. Kč)..... | 67 |
| Tabulka MU 21c | Odepsanost hmotného a nehmotného majetku | 67 |
| Tabulka MU 21d | Nemovitý a movitý majetek v pořizovacích cenách (v tis. Kč)..... | 68 |
| Tabulka MU 21e | Odepsanost nemovitého a movitého majetku | 69 |
| Tabulka MU 22 | Pohledávky, závazky, úvěry (v tis. Kč)..... | 70 |

1. Úvod

Masarykova univerzita (dále jen MU) předkládá v souladu s § 21 odst. 3 zákona č. 111/1998 Sb., o vysokých školách, ve znění pozdějších předpisů, a podle jednotné osnovy MŠMT Výroční zprávu o hospodaření vysoké školy za rok 2015, zpracovanou na základě účetnictví školy a dalších vybraných údajů.

MU je veřejnou vysokou školou zřízenou na základě zákona č. 111/1998 Sb., o vysokých školách. Protože hlavním předmětem činnosti vysokých škol není podnikání, řídí se jejich účetnictví účetními postupy danými vyhláškou č. 504/2002 Sb., kterou se provádějí příslušná ustanovení zákona č. 563/1991 Sb., o účetnictví, ve znění pozdějších předpisů. Účetním obdobím na MU je kalendářní rok. Majetek a závazky MU jsou oceňovány na bázi historických cen. Účetní doklady jsou vedeny v elektronické podobě, většina typů účetních dokladů (přijaté faktury, vystavené faktury, interní účetní doklady) je vedena i v listinné podobě.

Statutárním orgánem MU je rektor doc. PhDr. Mikuláš Bek, Ph.D.

Celkové neinvestiční výnosy MU (NEI) za rok 2015 činily 6 460 mil. Kč, náklady byly ve výši 6 394 mil. Kč. Účetní výsledek hospodaření univerzity za rok 2015 činí 66 mil. Kč a je současně i výsledkem hospodaření po zdanění.

Hospodaření univerzity za rok 2015 je předmětem ověření účetní uzávěrky auditorem. Výrok auditora je uveden v příloze Výroční zprávy o hospodaření MU za rok 2015.

Celkem bylo v roce 2015 poskytnuto MU z veřejných zdrojů ČR a ze zahraničí 6 103 mil. Kč, z toho 4 585 mil. Kč tvořily neinvestiční příspěvky a dotace (pokles o 2 %) a 1 518 mil. Kč příspěvek a dotace na kapitálové výdaje (pokles o 24 %). Z celkového objemu poskytnutých veřejných prostředků činila dotace na realizaci projektů strukturálních fondů spolufinancovaných EU 2 097 mil. Kč (772 mil. Kč NEI a 1 325 mil. Kč INV). Použito z veřejných prostředků bylo 5 865 mil. Kč (4 465 mil. Kč NEI a 1 401 mil. Kč INV).

Normativní prostředky MŠMT (příspěvek na vzdělávací činnosti dle ukazatele A+K a institucionální podpora výzkumu a vývoje dle výsledků) byly poskytnuty ve výši 2 453 mil. Kč (nárůst o 5 %). Z toho normativní část neinvestičního příspěvku na vzdělávací činnost (ukazatel A+K) byla ve výši 1 728 mil. Kč (27 % z celkových NEI výnosů) a 163 mil. Kč bylo poskytnuto formou příspěvku na kapitálové výdaje. Institucionální podpora výzkumu a vývoje dle výsledků činila neinvestiční 559 mil. Kč a investiční 3 mil. Kč. Celkový nárůst normativních prostředků MŠMT je způsoben zejména dodatečným poskytnutím příspěvku na vzdělávací činnost v závěru roku 2015, který byl poskytnut jako kompenzace očekávaného poklesu příspěvku v roce 2016. Z tohoto důvodu byla celá částka ve výši 57 mil. Kč převedena do fondu provozních prostředků a bude využita k dofinancování rozpočtu v roce 2016.

Dotace na podporu výzkumu a vývoje (na běžné i kapitálové výdaje) v r. 2015 dosáhla objemu 3 336 mil. Kč. Dotace na výzkum a vývoj z kapitoly MŠMT (bez operačních programů) byla ve výši 810 mil. Kč, 442 mil. Kč z ostatních kapitol státního rozpočtu, ze zahraničí 125 mil. Kč a 1 959 mil. Kč tvořila dotace ze strukturálních fondů (OP Výzkum a vývoj pro inovace a část projektů OP VK). Neinvestiční dotace na výzkum a vývoj byla poskytnuta ve výši 2 012 mil. Kč (31 % celkových NEI výnosů), investiční dotace na výzkum a vývoj byla ve výši 1 324 mil. Kč. Vratky nevyčerpaných dotací na výzkum a vývoj byly ve výši 207 mil. Kč (6,3 % z poskytnutých dotací na výzkum a vývoj).¹

¹ Podrobný rozbor prostředků poskytnutých z veřejných zdrojů a jejich finanční vypořádání se státním rozpočtem včetně komentáře je uveden v kapitole 3 (tabulky 5).

Výnosy MU bez veřejných prostředků činily 1 995 mil. Kč (31 % z celkových neinvestičních výnosů). Do vlastních výnosů z hlavní činnosti jsou účtovány i odpisy majetku, který byl pořízen z dotace („dotační odpisy“), a to ve výši 661 mil. Kč, a dále použití fondů ve výši 476 mil. Kč. Čisté výnosy z neveřejných zdrojů, tedy výnosy snížené o dotační odpisy a použití fondů, tak činily 858 mil. Kč (13 % z celkových výnosů, nárůst o 1,3 %).

I přes výrazný pokles finančních prostředků z evropských strukturálních fondů hospodařila MU z celkovými výnosy v hodnotě 6 460 mil. Kč, což je proti roku 2014 nominální pokles pouze o 7 mil. Kč. Pokles zdrojů z ESF byl kompenzován nárůstem ostatních zdrojů, z nichž největší podíl měl nárůst účelových prostředků ze zahraničí o 132 mil. Kč, příspěvku poskytovaného MŠMT (ve všech ukazatelích) o 125 mil. Kč a vlastních výnosů o 125 mil. Kč.

Celkové neinvestiční náklady v roce 2015 činily 6 394 mil. Kč. Součástí nákladů jsou i náklady na dotační odpisy ve výši 661 mil. Kč a dále převody do fondů z nespotřebovaných dotací a z poplatků za studium ve výši 609 mil. Kč. Náklady snížené o dotační odpisy, zákonné převody dotací do fondů a převod poplatků za studium do stipendijního fondu byly ve výši 5 124 mil. Kč (pokles o 4,4 %).

Náklady na mzdy ze všech zdrojů (včetně OON a náhrad za dovolenou) bez sociálního a zdravotního pojištění činily 2 291 mil. Kč (pokles 4 %, viz tabulka 8), pokles byl způsoben zejména poklesem finančních zdrojů z operačních programů EU vzhledem k postupnému ukončování projektů. Odvody na sociální a zdravotní pojištění činily 728 mil. Kč a odvody na tvorbu sociálního fondu (1 % z mezd) činily 22 mil. Kč. Celkový podíl osobních nákladů včetně sociálního a zdravotního pojištění a tvorby sociálního fondu v roce 2015 činil 3 042 mil. Kč, tj. 47,6 % z celkových neinvestičních nákladů MU (resp. 59 % z nákladů snížených o dotační odpisy a tvorbu fondů z dotací a z poplatků za studium). Průměrná mzda přepočtená na plný úvazek jednoho pracovníka MU dosáhla v roce 2015 částky 44 188 Kč², tedy o 0,36 % méně než v předchozím roce.

V roce 2015 vzrostl objem vyplacených stipendií studentům o 2 % na 514 mil. Kč (8 % z nákladů), z toho 166 mil. Kč tvořila stipendia pro doktorské studenty, 90 mil. Kč stipendia ubytovací a 3,4 mil. Kč stipendia sociální.

MU hospodařila s majetkem v celkovém objemu 16 338 mil. Kč v pořizovacích cenách (meziroční nárůst 6,4 %), z toho 16 018 mil. Kč dlouhodobého hmotného majetku a 320 mil. Kč dlouhodobého nehmotného majetku. Celkové oprávk, tj. celkové odpisy majetku, činí 5 161 mil. Kč a celková odepsanost majetku, tj. poměr celkových oprávek a majetku v užívání, činí 31,59 %. Podrobněji viz tabulky MU 20 – 21.

Významným ukazatelem hospodaření je stav fondů MU, které jsou tvořeny v souladu se zákonem č. 111/1998 Sb., o vysokých školách. Celkový objem prostředků na jednotlivých fondech k 31. 12. 2015 byl 2 038 mil. Kč (meziroční nárůst 6,4 %), z toho činí 946 mil. Kč fond provozních prostředků, 213 mil. Kč fond účelově určených prostředků, 57 mil. Kč fond odměn, 156 mil. Kč fond rezervní, 468 mil. Kč fond reprodukce investičního majetku vysokých škol (dále jen FRIM), fond stipendijní 90 mil. Kč (z toho ale 18 % je kryto dosud neuhrazenými pohledávkami) a 41 mil. Kč fond sociální. V tvorbě fondu rezervního, fondu odměn a FRIM se projevilo proúčtování hospodářského výsledku za rok 2014 ve výši 79 mil. Kč, z toho do rezervního fondu bylo proúčtováno 12 mil. Kč, do fondu odměn 11 mil. Kč a do FRIM 56 mil. Kč.

Na reprodukci dlouhodobého majetku MU bylo v roce 2015 vynaloženo celkem 1 624 mil. Kč, z toho 1 401 mil. Kč z kapitálových příspěvků a dotací a 223 mil. Kč z FRIM. Meziroční pokles kapitálových výdajů představuje částku 37 mil. Kč, tedy 2,2 %, a souvisí s postupným ukončováním projektů v rámci operačních programů (zejména OP VaVpl).

² Průměrná mzda je vypočtená ze všech zdrojů, kterými MU v roce 2015 disponovala, a zahrnuje všechny pracovníky MU (akademické, vědecké, ostatní pracovníky i zaměstnance menz nebo dalších zařízení MU); dále výpočet zahrnuje náhrady za nemoc, ovšem nezahrnuje ostatní osobní náklady.

Účetní odpisy majetku pořízeného z dotace činily 92 % z celkových odpisů. Na tvorbě FRIM se tak v roce 2015 nedotační odpisy podílely pouze částkou 60 mil. Kč, tj. 8 % z celkových odpisů. Tato skutečnost významně ovlivňuje schopnost MU zajistit financování obnovy majetku pořízeného z dotace.

Pro čerpání jednotlivých příspěvků a dotací poskytnutých na základě rozhodnutí jednotlivými poskytovateli byly MU dodržovány podmínky uvedené v přílohách, které jsou nedílnými součástmi výrokové části těchto rozhodnutí. Jedná se mj. i o nakládání s veřejnými prostředky v souladu s Pravidly ES/EU pro poskytování veřejné podpory tak, aby nedošlo k narušení ani hrozbě narušení hospodářské soutěže. V r. 2015 nebyla MU poskytovatelem veřejné podpory jiným subjektům.

Martin Veselý

kvestor

Introduction

Masaryk University (hereinafter MU), in accordance with section 21, subsection 3 of Act No. 111/1998 Coll. on Higher Education Institutions, as subsequently amended, and the unified MEYS framework, presents the MU Annual Financial Report for 2015, compiled on the basis of the university's financial records and other selected data.

MU is a public university established in accordance with Act No. 111/1998 Coll. on Higher Education Institutions. As it ranks among economical units whose main activities are not primarily business-related, its accounting methodology adheres to methods specified by Decree No. 504/2002 Coll. which implements selected provisions of Act No. 563/1991 Coll., on Accounting, as subsequently amended. The accounting period for MU is one calendar year. The university's assets and liabilities are valued on the basis of historical prices. Accounting documentation is provided in electronic form, with most types of accounting documentation (invoices accepted, invoices issued, internal accounting documents) also provided in print form.

The MU statutory body consists of the Rector, Assoc. Prof. PhDr. Mikuláš Bek, Ph.D.

Masaryk University's total non-capital earnings for 2015 stood at 6,460 million CZK with costs amounting to 6,394 million CZK. The university's profit for 2015 amounted to a total of 66 million CZK; this figure also corresponds to the university's after-tax profit.

The accounting statement detailing the university's financial performance in 2015 is subject to verification by an auditor; the auditor's report is appended to the MU Annual Financial Report 2015.

The total amount of funding obtained by MU in 2015 from public sources in the Czech Republic and from abroad was 6,103 million CZK, of which 4,585 million worth of non-capital contributions and subsidies (2 % decrease) and 1,518 million CZK worth of contributions and subsidies for capital expenditures (24 % decrease). Subsidies for the implementation of projects financed by Structural Funds co-financed by the EU amounted to a total of 2,097 million CZK (non-capital: 772 million, capital: 1,325 million CZK). A total of 5,865 million CZK of the public funding received was utilized (non-capital: 4,465 million CZK, capital: 1,401 million CZK).

MU received a total amount of 2,453 million CZK in normative funding (contribution for educational activities according to indicators A+K and institutional support for research and development according to results; increase of 5 %). The normative part of the non-investment contribution for educational activities (indicators A+K) amounted to 1,728 million CZK (27 % of all non-investment funding), while a sum of 163 million CZK was provided as a contribution for capital expenditures, and institutional support for research and development – allocated according to results – amounted to 559 million CZK (non-investment), an additional 3 million CZK was provided in capital institutional support. The overall increase in normative MEYS funding is primarily due to an additional educational activities contribution made in late 2015, designed to compensate for the decline expected in 2016. The entire amount of 57 million CZK was thus transferred to the operating fund, to be used as a budget supplement in 2016.

Research and development funding (current and capital expenditures) stood at 3,336 million CZK. Research and development subsidies (excluding operational programmes) granted to MU by the MEYS chapter amounted to 810 million CZK, an additional sum of 442 million CZK was provided by the remaining national budget chapters, a total of 125 million CZK came from abroad and a sum of 1,959 million CZK was provided in the form of Structural Funds subsidies (targeting the Research and Development for Innovation Operational Programme and selected ECOP projects). The non-capital subsidy for research and development amounted to 2,012 million CZK (i.e. 31 % of the overall non-capital

revenue); an additional sum of 1,324 million CZK comprised capital subsidies. Returns in the research and development area amounted to 207 million CZK, i.e. a total of 6.3 % of R&D subsidies received.³

MU revenues from non-public sources amounted to a total of 1,995 million (31 % of the total non-capital revenue). Revenue from main activities includes write-offs of assets acquired from subsidies (“subsidy write-offs”) in the amount of 661 million CZK, as well as the use of funds in a total amount of 476 million CZK. Net revenues from non-public sources, i.e., revenues reduced by the amount of subsidy write-offs and fund use, amounted to 858 million CZK (13 % of total revenues, increase of 1.3 %).

Despite a significant decrease in funding from European Structural Funds, MU registered total revenue of 6,460 million CZK, i.e. a nominal decrease of only 7 million CZK in comparison with 2014. The decline in ESF funding was offset by an increase in other sources, of which the largest increase was registered in the case of targeted funding from abroad (up by 132 million CZK, MEYS contributions (all indicators, up by 125 million CZK) and internal revenue (up by 125 million CZK).

Total non-capital costs in 2015 stood at 6,394 million CZK. Costs also included subsidy write-offs in the amount of 661 million CZK and transfers to funds from unused subsidies and student fees (609 million CZK). Costs reduced by subsidy write-offs, the lawful transfer of subsidies to funds and the transfer of tuition to the scholarship and bursary fund accounted for 5,124 million CZK (decrease of 4.4 %).

Total wage costs from all sources combined – including other personnel costs and leave compensation but excluding social security and health insurance – stood at 2,291 million CZK (decrease of 4 %; see Table 8); the decrease was mainly caused by a decline in EU operational programme funding associated with the completion of individual projects. Social security and health insurance amounted to 728 million CZK and social fund payments (1 % of wages) amounted to 22 million CZK. Overall personnel costs – including social security, health insurance and social fund payments – amounted to 3,042 million CZK in 2015, i.e. 47.6 % of total non-capital costs at MU (or 59 % of costs reduced by subsidy write-offs, fund creation from subsidies and tuition fees). Mean full-time employee wage equivalent stood at 44,188 CZK⁴ in 2015, i.e. a decrease of 0.36 % in comparison with the preceding year.

Scholarships and bursaries paid out to students in 2015 increased by 2 % to a total of 514 million CZK (8 % of all costs), of which a sum of 166 million CZK was designated for scholarships for doctoral students, 90 million CZK for accommodation grants and 3.4 million for bursaries.

MU managed assets totalling 16,338 million CZK – acquisition price, interannual increase of 6.4 %; this amount includes 16,018 million CZK worth of fixed tangible assets and 320 million CZK of fixed intangible assets. Total accumulated depreciation, i.e., total asset depreciation, amounted to 5,161 million CZK while the degree of asset depreciation, i.e., the ratio of total accumulated depreciation to assets in use stood at 31.59 %. See Tables MU 20–21 for detailed information.

The balance of MU funds created in accordance with Act No. 111/1998 Coll., on Higher Education Institutions is an important indicator of the quality of university management. Total deposits in individual funds as of 31 December 2015 amounted to 2,038 million CZK (interannual increase of 6.4 %), including 946 million CZK in the operating fund, 213 million CZK in the targeted public funding fund, 57 million CZK in the remuneration fund, 156 million CZK in the reserve fund, 468 million CZK in FRIA, 90 million CZK in the scholarship and bursary fund (18 % worth of outstanding debts) and 41 million CZK in the social fund. To create the reserve fund, the remuneration fund and FRIA, 2014 profits in the amount of 79 million CZK

³ A detailed analysis of the funding received from public sources and their financial settlement with the state budget is presented in chapter 3 (Table 5).

⁴ Mean wage is calculated from all sources available to MU in 2015 and includes all MU employees (academic, scientific and all other employees including catering services workers and employees of additional MU facilities); furthermore, the wage calculation covers sickness compensation but excludes other personnel costs.

were shifted, with CZK 12 million CZK placed in the reserve fund, 11 million CZK in the remuneration fund and 56 million CZK in FRIA.

In 2015, MU spent a total of 1,624 million CZK on the reproduction of long-term assets, of which 1,401 million CZK was provided from capital subsidies and 223 million from FRIA. The interannual decrease in capital expenditures stood at 37 million CZK, i.e. 2.2 %, and is primarily associated with the gradual completion of operational programme projects (especially RDIOP).

The depreciation of such assets amounted to 92 % of total depreciation. Non-subsidiary depreciation was thus the only component in FRIA in 2015, accounting for a sum of only 60 million CZK, i.e. 8 % of total depreciation. This significantly affects the ability of MU to ensure the recovery of assets acquired from subsidies.

The acquisition of individual contributions and subsidies granted on the basis of decisions by individual providers requires MU to comply with the conditions listed in annexes which form inherent parts of the operative section of such decisions. Among other things, these conditions include the management of public funds in accordance with EC/EU regulations for providing public support in such a way as to avoid the disruption or threat of distortion of competition. In 2015, MU did not participate in the public support of any entities in the role of a provider.

Martin Veselý

bursar

2. Roční účetní závěrka

2.1 Rozvaha

MU používá účetní metody dané vyhláškou č. 504/2002 Sb., ve znění pozdějších předpisů, kterou se provádějí některá ustanovení zákona č. 563/1991 Sb., o účetnictví, ve znění pozdějších předpisů, a která je platná pro účetní jednotky, u kterých hlavním předmětem činnosti není podnikání.

Tabulka 1 Rozvaha (balance)

| Rozvaha (balance) (1) | | | | |
|---|-------------------|-----------|-------------------|-------------------|
| Příloha č.1 k vyhlášce č. 504/2002 Sb. ve znění pozdějších předpisů | | | | |
| Jednotlivé položky se vykazují v tis. Kč (§4, odst.3) | účet / součet (2) | řádek (3) | stav k 1.1.(4) | stav k 31.12.(4) |
| AKTIVA | | | sl. 1 | sl. 2 |
| A.Dlouhodobý majetek celkem | ř.2+10+21+29 | 0001 | 10 915 417 | 11 211 577 |
| I. Dlouhodobý nehmotný majetek celkem | ř.3 až 9 | 0002 | 301 674 | 324 455 |
| 1.Nehmotné výsledky výzkumu a vývoje | 012 | 0003 | 808 | 808 |
| 2.Software | 013 | 0004 | 269 339 | 289 389 |
| 3.Ocenitelná práva | 014 | 0005 | 10 749 | 11 661 |
| 4.Drobný dlouhodobý nehmotný majetek | 018 | 0006 | 10 073 | 9 591 |
| 5.Ostatní dlouhodobý nehmotný majetek | 019 | 0007 | 6 798 | 8 109 |
| 6.Nedokončený dlouhodobý nehmotný majetek | 041 | 0008 | 3 907 | 4 897 |
| 7.Poskytnuté zálohy na dlouhodobý nehmotný majetek | 051 | 0009 | 0 | 0 |
| II. Dlouhodobý hmotný majetek celkem | ř.11 až 20 | 0010 | 15 150 311 | 16 035 318 |
| 1.Pozemky | 031 | 0011 | 383 598 | 409 381 |
| 2.Umělecká díla, předměty a sbírky | 032 | 0012 | 38 179 | 38 220 |
| 3.Stavby | 021 | 0013 | 9 659 516 | 9 844 889 |
| 4.Samostatné movité věci a soubory movitých věcí | 022 | 0014 | 4 731 511 | 5 492 839 |
| 5.Pěstíelské celky trvalých porostů | 025 | 0015 | 0 | 0 |
| 6.Základní stádo a tažná zvířata | 026 | 0016 | 0 | 0 |
| 7.Drobný dlouhodobý hmotný majetek | 028 | 0017 | 248 618 | 232 576 |
| 8.Ostatní dlouhodobý hmotný majetek | 029 | 0018 | 55 | 55 |
| 9.Nedokončený dlouhodobý hmotný majetek | 042 | 0019 | 88 834 | 17 357 |
| 10.Poskytnuté zálohy na dlouhodobý hmotný majetek | 052 | 0020 | 0 | 0 |
| III. Dlouhodobý finanční majetek celkem | ř.22 až 28 | 0021 | 12 841 | 12 757 |
| 1.Podíly v ovládaných a řízených osobách | 061 | 0022 | 0 | 0 |
| 2.Podíly v osobách pod podstatným vlivem | 062 | 0023 | 12 657 | 12 657 |
| 3.Dluhové cenné papíry držené do splatnosti | 063 | 0024 | 0 | 0 |
| 4.Půjčky organizačním složkám | 066 | 0025 | 0 | 0 |
| 5.Ostatní dlouhodobé půjčky | 067 | 0026 | 0 | 0 |
| 6.Ostatní dlouhodobý finanční majetek | 069 | 0027 | 183 | 100 |
| 7.Požizovaný dlouhodobý finanční majetek | 043 | 0028 | 0 | 0 |
| IV. Oprávky k dlouhodobému majetku celkem | ř.30 až 40 | 0029 | -4 549 408 | -5 160 953 |
| 1.Oprávkky k nehmotným výsledkům výzkumu a vývoje | 072 | 0030 | -808 | -808 |
| 2.Oprávkky k softwaru | 073 | 0031 | -188 570 | -243 567 |
| 3.Oprávkky k ocenitelným právům | 074 | 0032 | -6 077 | -7 233 |
| 4.Oprávkky k drobnému dlouhodobému nehm. majetku | 078 | 0033 | -10 073 | -9 591 |
| 5.Oprávkky k ostatnímu dlouhodobému nehm. majetku | 079 | 0034 | -5 306 | -6 385 |
| 6.Oprávkky ke stavbám | 081 | 0035 | -1 308 059 | -1 443 302 |
| 7.Oprávkky k samost.movitým věcem a soub.movit.věcí | 082 | 0036 | -2 781 897 | -3 217 492 |
| 8.Oprávkky k pěstíelským celkům trvalých porostů | 085 | 0037 | 0 | 0 |
| 9.Oprávkky k základnímu stádu a tažným zvířatům | 086 | 0038 | 0 | 0 |
| 10.Oprávkky k drobnému dlouhodobému hmotnému majetku | 088 | 0039 | -248 618 | -232 576 |
| 11.Oprávkky k ostatnímu dlouhodobému hmotnému majetku | 089 | 0040 | 0 | 0 |

| | účet / součet (2) | řádek (3) | stav k 1.1. (4) | stav k 31.12.(4) |
|--|----------------------|-------------|-------------------|-------------------|
| B. Krátkodobý majetek celkem | ř.42+52+72+81 | 0041 | 3 595 734 | 2 821 954 |
| I. Zásoby celkem | ř.43 až 51 | 0042 | 32 140 | 32 402 |
| 1.Materiál na skladě | 112 | 0043 | 10 981 | 11 738 |
| 2.Materiál na cestě | 119 | 0044 | 0 | 0 |
| 3.Nedokončená výroba | 121 | 0045 | 1 213 | 161 |
| 4.Polotovary vlastní výroby | 122 | 0046 | 0 | 0 |
| 5.Výrobky | 123 | 0047 | 18 055 | 18 850 |
| 6.Zvířata | 124 | 0048 | 1 081 | 924 |
| 7.Zboží na skladě a v prodejnách | 132 | 0049 | 810 | 728 |
| 8.Zboží na cestě | 139 | 0050 | 0 | 0 |
| 9.Poskytnuté zálohy na zásoby | z 314 | 0051 | 0 | 0 |
| II. Pohledávky celkem | ř.53 až 71 | 0052 | 201 568 | 167 220 |
| 1.Odběratelé | 311 | 0053 | 37 335 | 41 449 |
| 2.Směnky k inkasu | 312 | 0054 | 0 | 0 |
| 3.Pohledávky za eskontované cenné papíry | 313 | 0055 | 0 | 0 |
| 4.Poskytnuté provozní zálohy | z 314 | 0056 | 10 405 | 17 920 |
| 5.Ostatní pohledávky | 315 | 0057 | 10 088 | 16 424 |
| 6.Pohledávky za zaměstnanci | 335 | 0058 | 29 847 | 32 972 |
| 7.Pohledávky za institucemi sociálního zabezpečení a veřejného zdrav. pojištění | 336 | 0059 | 0 | 0 |
| 8.Daň z příjmů | 341 | 0060 | 0 | 0 |
| 9.Ostatní přímé daně | 342 | 0061 | 0 | 0 |
| 10.Daň z přidané hodnoty | 343 | 0062 | 0 | 0 |
| 11.Ostatní daně a poplatky | 345 | 0063 | 0 | 0 |
| 12.Nároky na dotace a ostatní zúčtování se st. rozpočtem | 346 | 0064 | 0 | 0 |
| 13.Nároky na dotace a ostatní zúčtování s rozpočtem orgánů územních samospr. celků | 348 | 0065 | 0 | 0 |
| 14.Pohledávky za účastníky sdružení | 358 | 0066 | 0 | 0 |
| 15.Pohledávky z pevných termínovaných operací a opcí | 373 | 0067 | 0 | 0 |
| 16.Pohledávky z vydaných dluhopisů | 375 | 0068 | 0 | 0 |
| 17.Jiné pohledávky | 378 | 0069 | 10 187 | 8 404 |
| 18.Dohadné účty aktivní | 388 | 0070 | 103 905 | 50 224 |
| 19.Opravná položka k pohledávkám | 391 | 0071 | -198 | -173 |
| III. Krátkodobý finanční majetek celkem | ř.73 až 80 | 0072 | 3 331 282 | 2 599 338 |
| 1.Pokladna | 211 | 0073 | 6 484 | 7 935 |
| 2.Ceniny | 213 | 0074 | 1 126 | 1 067 |
| 3.Účty v bankách | 221 | 0075 | 3 323 661 | 2 590 296 |
| 4.Majetkové cenné papíry k obchodování | 251 | 0076 | 0 | 0 |
| 5.Dluhové cenné papíry k obchodování | 253 | 0077 | 0 | 0 |
| 6.Ostatní cenné papíry | 256 | 0078 | 0 | 0 |
| 7.Pořizovaný krátkodobý finanční majetek | 259 | 0079 | 0 | 0 |
| 8.Penize na cestě | 261 | 0080 | 11 | 41 |
| IV. Jiná aktiva celkem | ř.82 až 84 | 0081 | 30 745 | 22 995 |
| 1.Náklady příštích období | 381 | 0082 | 23 756 | 16 920 |
| 2.Příjmy příštích období | 385 | 0083 | 6 901 | 6 062 |
| 3.Kursově rozdíly aktivní | 386 | 0084 | 89 | 13 |
| Aktiva celkem | ř. 1+41 | 0085 | 14 511 151 | 14 033 531 |

| | účet / součet (2) | řádek (3) | stav k 1.1.(4) | stav k 31.12.(4) |
|---|-------------------|-----------|-------------------|-------------------|
| | | | sl. 3 | sl. 4 |
| PASIVA | | | | |
| A. Vlastní zdroje celkem | ř.87+91 | 0086 | 12 642 525 | 12 540 200 |
| I. Jmění celkem | ř.88 až 90 | 0087 | 12 563 320 | 12 474 223 |
| 1.Vlastní jmění | 901 | 0088 | 10 648 528 | 10 436 667 |
| 2.Fondy | 911 | 0089 | 1 914 792 | 2 037 556 |
| 3.Oceňovací rozdíly z přecenění finančního majetku a závazků | 921 | 0090 | 0 | 0 |
| II. Výsledek hospodaření celkem | ř.92 až 94 | 0091 | 79 205 | 65 977 |
| 1.Účet výsledku hospodaření | 963 | 0092 | X | 65 977 |
| 2.Výsledek hospodaření ve schvalovacím řízení | 931 | 0093 | 79 205 | X |
| 3.Nerozdělený zisk, neuhrazená ztráta minulých let | 932 | 0094 | 0 | 0 |
| B. Cizí zdroje celkem | ř.96+98+106+130 | 0095 | 1 868 625 | 1 493 331 |
| I. Rezervy celkem | ř.97 | 0096 | 22 700 | 22 700 |
| 1.Rezervy | 941 | 0097 | 22 700 | 22 700 |
| II. Dlouhodobé závazky celkem | ř.99 až 105 | 0098 | 1 008 000 | 920 000 |
| 1.Dlouhodobé bankovní úvěry | 951 | 0099 | 0 | 0 |
| 2.Vydané dluhopisy | 953 | 0100 | 0 | 0 |
| 3.Závazky z pronájmu | 954 | 0101 | 0 | 0 |
| 4.Přijaté dlouhodobé zálohy | 955 | 0102 | 0 | 0 |
| 5.Dlouhodobé směnky k úhradě | 958 | 0103 | 0 | 0 |
| 6.Dohadné účty pasivní | z389 | 0104 | 0 | 0 |
| 7.Ostatní dlouhodobé závazky | 959 | 0105 | 1 008 000 | 920 000 |
| III. Krátkodobé závazky celkem | ř.107 až 129 | 0106 | 447 805 | 420 516 |
| 1.Dodavatelé | 321 | 0107 | 64 072 | 36 594 |
| 2.Směnky k úhradě | 322 | 0108 | 0 | 0 |
| 3.Přijaté zálohy | 324 | 0109 | 4 381 | 3 926 |
| 4.Ostatní závazky | 325 | 0110 | 8 559 | 10 497 |
| 5.Zaměstnanci | 331 | 0111 | 1 433 | 1 644 |
| 6.Ostatní závazky vůči zaměstnancům | 333 | 0112 | 183 514 | 153 456 |
| 7.Závazky k institucím sociálního zabezpečení a veřejného zdravotního pojištění | 336 | 0113 | 95 975 | 81 914 |
| 8.Daň z příjmu | 341 | 0114 | 0 | 0 |
| 9.Ostatní přímé daně | 342 | 0115 | 37 112 | 31 572 |
| 10.Daň z přidané hodnoty | 343 | 0116 | 4 062 | 5 797 |
| 11.Ostatní daně a poplatky | 345 | 0117 | 14 | 16 |
| 12.Závazky ze vztahu ke státnímu rozpočtu | 346 | 0118 | 12 367 | 55 951 |
| 13.Závazky ze vztahu k rozpočtu orgánů územních samosprávných celků | 348 | 0119 | 0 | 0 |
| 14.Závazky z upsaných nesplacených cenných papírů a podílů | 367 | 0120 | 0 | 0 |
| 15.Závazky k účastníkům sdružení | 368 | 0121 | 0 | 0 |
| 16.Závazky z pevných termínovaných operací a opcí | 373 | 0122 | 0 | 0 |
| 17.Jiné závazky | 379 | 0123 | 17 628 | 21 096 |
| 18.Krátkodobé bankovní úvěry | 231 | 0124 | 89 | 48 |
| 19.Eskontní úvěry | 232 | 0125 | 0 | 0 |
| 20.Vydané krátkodobé dluhopisy | 241 | 0126 | 0 | 0 |
| 21.Vlastní dluhopisy | 255 | 0127 | 0 | 0 |
| 22.Dohadné účty pasivní | z389 | 0128 | 18 598 | 18 006 |
| 23.Ostatní krátkodobé finanční výpomoci | 249 | 0129 | 0 | 0 |
| IV. Jiná pasiva celkem | ř.131 až 133 | 0130 | 390 121 | 130 115 |
| 1.Výdaje příštích období | 383 | 0131 | 944 | 730 |
| 2.Výnosy příštích období | 384 | 0132 | 389 146 | 129 314 |
| 3.Kursově rozdíly pasivní | 387 | 0133 | 30 | 71 |
| Pasiva celkem | ř.86+95 | 0134 | 14 511 151 | 14 033 531 |

Poznámky

- (1) Zpracování „rozvahy“ se řídí § 5 a § 7 až 25 vyhlášky 504/2002 Sb.
- (2) Vyhláškou je dáno pouze označení a členění textů; čísla příslušných účtů jsou doplněna pro lepší orientaci ve výkazu.
- (3) Číslování řádků a sloupců je závazné pro datové vstupní věty formátu F-JASU pro zpracování výkazů v MÚZO Praha, s.r.o.
- (4) Údaje se vyplňují zaokrouhlené na celé tisíce bez desetinných míst.

Komentář k nejvýznamnějším pohybům v položkách rozvahy:

1. Komentář k nejvýznamnějším pohybům v položkách majetku je uveden v kap. 5 – Stava pohyb majetku a závazků.
2. Komentář k řádku 89 Fondy je uveden v kap. 4 – Vývoj a konečný stav fondů.
3. K ř. 23 rozvahy: Je zde vykázán vklad MU do společnosti Biology Park Brno, a.s., ve výši 12 657,45 tis. Kč.
4. K ř. 27 rozvahy: Je zde vykázán vklad do společnosti FlowMon Networks, a.s., ve výši 40 tis. Kč, vklad do společnosti Netcop Technologies, a.s., ve výši 40 tis. Kč a vklad do společnosti Institut biostatistiky a analýz, s.r.o. ve výši 19,9 tis. Kč.
5. K ř. 53 rozvahy: Celková výše nesplacených pohledávek vůči odběratelům k 31. 12. 2015 činí 41 448,77 tis. Kč.
6. K ř. 71 rozvahy:

Opravné položky ve výši 20 %, tj. 90,92 tis. Kč, k neprohlášeným pohledávkám dle § 8a, odst. 1 zákona o rezervách k neuhrazeným pohledávkám ve výši 454,64 tis. Kč vzniklým do konce roku 2013 dle zákonné úpravy účinné k 31. 12. 2013.

Opravné položky ve výši 50 %, tj. 18,36 tis. Kč, k neprohlášeným pohledávkám dle § 8a, odst. 1 zákona o rezervách k neuhrazeným pohledávkám ve výši 36,72 tis. Kč vystaveným do roku 2015.

Opravné položky ve výši 100 %, tj. 7,48 tis. Kč, k neprohlášeným pohledávkám dle § 8a, odst. 2 zákona o rezervách k neuhrazeným pohledávkám ve výši 7,48 tis. Kč vzniklým do konce roku 2013 dle zákonné úpravy účinné k 31. 12. 2013.

Opravné položky ve výši 100 %, tj. 56,20 tis. Kč, k neuhrazeným pohledávkám dle § 8c zákona o rezervách, tedy k pohledávkám ve výši 56,20 tis. Kč, u nichž od lhůty splatnosti uplynulo nejméně 12 měsíců a hodnota pohledávek vůči témuž dlužníkovi nepřesáhla za účetní období částku 30 000 Kč.

7. Na řádku č. 105 rozvahy je uvedena částka odpovídající výši nesplacené návratné finanční výpomoci na Program 233 330, která byla MU poskytnuta ve výši celkem 1 775 mil. Kč. Usnesením vlády č. 160 z 14. 3. 2013 byla tato částka snížena o 400 mil. na částku 1 375 mil. Kč. Celkem bylo zatím splaceno 455 mil. Kč, ke splacení zbývá 920 mil. Kč.
8. Přijaté zálohy, na řádku 109 rozvahy, které jsou evidovány k 31. 12. 2015, činí 3 925 66 tis. Kč. Zůstatky tvoří zejména zůstatky vkladů na stravovacích kartách, zálohy na výcvikové kurzy.
9. K ř. 116 rozvahy: Zůstatek účtu 343 – Daň z přidané hodnoty k 31. 12. 2015 ve výši 5 796,91 tis. Kč zahrnuje daňovou povinnost za prosinec 2015 ve výši 8 176,07 tis. Kč; přeplatek na DPH podle stavu osobního účtu poplatníka ve výši -396,64 tis. Kč; částku zaplacené DPH z evropských projektů -1 722,16 tis. Kč, o jejíž vrácení bude požádáno v souladu s § 81 odst. 2 ZDPH; částku DPH z daňových dokladů za účtovaných v roce 2015, u kterých je možno uplatnit nárok na odpočet daně nejdříve za zdaňovací období leden 2016, ve výši -260,36 tis. Kč.
10. **JSI** K ř. 118 rozvahy: Zůstatek ve výši 55 951,15 tis. Kč zahrnuje zůstatek účtu:

346 – Závazky ze vztahu ke státnímu rozpočtu k 31. 12. 2015 v celkové výši 55 685,23 tis. Kč (jedná se o vratky, které nebyly uhrazeny k 31.12.2015). Zůstatek je tvořen z:

| | |
|---|-------------------|
| - vrátek neinvestičních dotací ve výši | 35 196,13 tis. Kč |
| v tom: | |
| vratky dotací na provoz | 439,76 tis. Kč |
| vratky dotací na VaV | 6 841,46 tis. Kč |
| vratka nevyčerpaného FÚUP | 86,30 tis. Kč |
| vratky OP | 204,12 tis. Kč |
| předpokládané vratky OP | |
| (ukončené-nevypořádané OP) | 27 624,49 tis. Kč |
| - vrátek investičních dotací ve výši | 20 405,20 tis. Kč |
| v tom: | |
| vratky dotací na provoz | 0 tis. Kč |
| vratky dotací na VaV | 44,10 tis. Kč |
| vratka nevyčerpaného FÚUP | 4,23 tis. Kč |
| vratky OP | 238,03 tis. Kč |
| předpokládané vratky OP | |
| (ukončené-nevypořádané OP) | 20 118,84 tis. Kč |
| - vrátek dotací mimo rozpis (NIV JS2) | 83,91 tis. Kč |
| (neinvestiční vratka spoluřešitele) | |

347 – Nároky na dotace ze zahraničí 31. 12. 2015 v celkové výši 265,91 tis. Kč
Je tvořen neinvestiční vrátkou zahraniční dotace.

2.2 Výkaz zisku a ztráty

Výkaz zisku a ztráty (Tab. 2) je zpracován odděleně pro hlavní a doplňkovou (hospodářskou) činnost za celou instituci; dále odděleně pro VŠ (Tab. 2a) a pro koleje a menzy (Tab. 2b). Vysokoškolské zemědělské a lesní statky MU nemá.

Tabulka 2 Výkaz zisku a ztráty – sumář MU

| Výkaz zisku a ztráty (1) | | | | | |
|--|--------------------------------|-------------|--------------------|-------------------------------------|------------------|
| Příloha č.2 k vyhlášce č. 504/2002 Sb. ve znění pozdějších předpisů | | | | | |
| Jednotlivé položky se vykazují v tis. Kč (§4, odst.3) | účet / součet (2) | řádek (3) | hlavní činnost (4) | doplňková (hospodářská) činnost (4) | celkem |
| | | | sl. 1 | sl.2 | sl.1+2 |
| A. Náklady | | | | | |
| I. Spotřebované nákupy celkem | ř.2 až 5 | 0001 | 503 193 | 27 280 | 530 474 |
| 1.Spotřeba materiálu | 501 | 0002 | 337 934 | 14 342 | 352 276 |
| 2.Spotřeba energie | 502 | 0003 | 165 142 | 4 981 | 170 124 |
| 3.Spotřeba ostatních neskladovatelných dodávek | 503 | 0004 | 0 | 0 | 0 |
| 4.Prodané zboží | 504 | 0005 | 117 | 7 957 | 8 074 |
| II.Služby celkem | ř.7 až 10 | 0006 | 529 376 | 39 858 | 569 235 |
| 5.Opravy a udržování | 511 | 0007 | 67 500 | 1 237 | 68 736 |
| 6.Cestovné | 512 | 0008 | 93 930 | 1 618 | 95 549 |
| 7.Náklady na reprezentaci | 513 | 0009 | 2 132 | 1 050 | 3 181 |
| 8.Ostatní služby | 518 | 0010 | 365 815 | 35 954 | 401 768 |
| III.Osobní náklady celkem | ř.12 až 16 | 0011 | 3 046 075 | 48 383 | 3 094 458 |
| 9.Mzdové náklady | 521 | 0012 | 2 255 029 | 36 153 | 2 291 182 |
| 10.Zákonné sociální pojištění | 524 | 0013 | 717 173 | 11 505 | 728 678 |
| 11.Ostatní sociální pojištění | 525 | 0014 | 14 491 | 0 | 14 491 |
| 12.Zákonné sociální náklady | 527 | 0015 | 59 265 | 725 | 59 990 |
| 13.Ostatní sociální náklady | 528 | 0016 | 117 | 0 | 117 |
| IV.Daně a poplatky celkem | ř.18 až 20 | 0017 | 4 066 | 110 | 4 176 |
| 14.Daň silniční | 531 | 0018 | 172 | 12 | 184 |
| 15.Daň z nemovitosti | 532 | 0019 | 53 | 0 | 53 |
| 16.Ostatní daně a poplatky | 538 | 0020 | 3 841 | 98 | 3 939 |
| V.Ostatní náklady celkem | ř.22 až 29 | 0021 | 1 464 483 | 9 764 | 1 474 247 |
| 17.Smluvní pokuty a úroky z prodlení | 541 | 0022 | 2 | 0 | 2 |
| 18.Ostatní pokuty a penále | 542 | 0023 | -3 783 | 4 | -3 779 |
| 19.Odpis nedobytné pohledávky | 543 | 0024 | 395 | 15 | 410 |
| 20.Úroky | 544 | 0025 | 15 | 0 | 15 |
| 21.Kursově ztráty | 545 | 0026 | 6 233 | 539 | 6 772 |
| 22.Dary | 546 | 0027 | 38 | 0 | 38 |
| 23.Manka a škody | 548 | 0028 | 287 | 0 | 287 |
| 24.Jiné ostatní náklady | 549 | 0029 | 1 461 295 | 9 206 | 1 470 501 |
| VI.Odpisy, prodaný majetek, tvorba rezerv a opravných položek celkem | ř.31 až 36 | 0030 | 721 248 | 504 | 721 752 |
| 25.Odpisy dlouhodobého nehmotného a hmotného majetku | 551 | 0031 | 720 898 | 239 | 721 137 |
| 26.Zůstat. cena prodaného dlouh. nehmotného a hmotného majetku | 552 | 0032 | 177 | 0 | 177 |
| 27.Prodané cenné papíry a podíly | 553 | 0033 | 0 | 0 | 0 |
| 28.Prodaný materiál | 554 | 0034 | 0 | 265 | 265 |
| 29.Tvorba rezerv | 556 | 0035 | 0 | 0 | 0 |
| 30.Tvorba opravných položek | 559 | 0036 | 173 | 0 | 173 |
| VII.Poskytnuté příspěvky celkem | ř.38 a 39 | 0037 | 0 | 0 | 0 |
| 31.Poskytnuté příspěvky zúčtované mezi organizačními složkami | 581 | 0038 | 0 | 0 | 0 |
| 32.Poskytnuté členské příspěvky | 582 | 0039 | 0 | 0 | 0 |
| VIII.Daň z příjmů celkem | ř.41 | 0040 | 0 | 0 | 0 |
| 33.Dodatečné odvody daně z příjmů | 595 | 0041 | 0 | 0 | 0 |
| Náklady celkem | ř.1+6+11+17+21+30+37+40 | 0042 | 6 268 442 | 125 900 | 6 394 342 |

| Výkaz zisku a ztráty (1) | | | | | |
|--|------------------------|-----------|---|-------------------------------------|------------------|
| Jednotlivé položky se vykazují v tis. Kč (§4, odst.3) | účet / součet (2) | řádek (3) | hlavní činnost (4) | doplňková (hospodářská) činnost (4) | celkem |
| B. Výnosy | | | | | |
| I.Tržby za vlastní výkony a za zboží celkem | ř.44 až 46 | 0043 | 443 353 | 145 777 | 589 130 |
| 1.Tržby za vlastní výroby | 601 | 0044 | 8 049 | 5 902 | 13 951 |
| 2.Tržby z prodeje služeb | 602 | 0045 | 435 220 | 127 115 | 562 335 |
| 3.Tržby za prodané zboží | 604 | 0046 | 85 | 12 760 | 12 844 |
| II.Změny stavu vnitroorganizačních zásob celkem | ř.48 až 51 | 0047 | 400 | -580 | -180 |
| 4.Změna stavu zásob nedokončené výroby | 611 | 0048 | -1 127 | 74 | -1 052 |
| 5.Změna stavu zásob polotovarů | 612 | 0049 | 0 | 0 | 0 |
| 6.Změna stavu zásob výrobků | 613 | 0050 | 1 527 | -498 | 1 029 |
| 7.Změna stavu zvířat | 614 | 0051 | 0 | -157 | -157 |
| III.Aktivace celkem | ř.53 až 56 | 0052 | 18 | 466 | 484 |
| 8.Aktivace materiálu a zboží | 621 | 0053 | 1 | 466 | 467 |
| 9.Aktivace vnitroorganizačních služeb | 622 | 0054 | 0 | 0 | 0 |
| 10.Aktivace dlouhodobého nehmotného majetku | 623 | 0055 | 0 | 0 | 0 |
| 11.Aktivace dlouhodobého hmotného majetku | 624 | 0056 | 17 | 0 | 17 |
| IV.Ostatní výnosy celkem | ř.58 až 64 | 0057 | 1 373 435 | 192 | 1 373 627 |
| 12.Smluvní pokuty a úroky z prodlení | 641 | 0058 | 4 519 | 0 | 4 519 |
| 13.Ostatní pokuty a penále | 642 | 0059 | 30 | 18 | 48 |
| 14.Platby za odepsané pohledávky | 643 | 0060 | 0 | 0 | 0 |
| 15.Úroky | 644 | 0061 | 11 313 | 0 | 11 313 |
| 16.Kursově zisky | 645 | 0062 | 69 | 0 | 69 |
| 17.Zúčtování fondů | 648 | 0063 | 475 525 | 0 | 475 525 |
| 18.Jiné ostatní výnosy | 649 | 0064 | 881 978 | 174 | 882 151 |
| V.Tržby z prodeje majetku, zúčtování rezerv a opravných položek celkem | ř.66 až 72 | 0065 | 1 034 | 344 | 1 378 |
| 19.Tržby z prodeje dlouh. nehmotného a hmotného majetku | 652 | 0066 | 696 | 0 | 696 |
| 20.Tržby z prodeje cenných papírů a podílů | 653 | 0067 | 0 | 0 | 0 |
| 21.Tržby z prodeje materiálu | 654 | 0068 | 140 | 344 | 484 |
| 22.Výnosy z krátkodobého finančního majetku | 655 | 0069 | 0 | 0 | 0 |
| 23.Zúčtování rezerv | 656 | 0070 | 0 | 0 | 0 |
| 24.Výnosy z dlouhodobého finančního majetku | 657 | 0071 | 0 | 0 | 0 |
| 25.Zúčtování opravných položek | 659 | 0072 | 198 | 0 | 198 |
| VI.Přijaté příspěvky celkem | ř.74 až 76 | 0073 | 31 135 | 0 | 31 135 |
| 26.Přijaté příspěvky zúčtované mezi organizačními složkami | 681 | 0074 | 0 | 0 | 0 |
| 27.Přijaté příspěvky (dary) | 682 | 0075 | 31 135 | 0 | 31 135 |
| 28.Přijaté členské příspěvky | 684 | 0076 | 0 | 0 | 0 |
| VII.Provozní dotace celkem | ř.78 | 0077 | 4 464 745 | 0 | 4 464 745 |
| 29.Provozní dotace | 691 | 0078 | 4 464 745 | 0 | 4 464 745 |
| Výnosy celkem | ř.43+47+52+57+65+73+77 | 0079 | 6 314 119 | 146 199 | 6 460 319 |
| C. Výsledek hospodaření před zdaněním | ř.79 - 42 | 0080 | 45 677 | 20 300 | 65 977 |
| 34.Daň z příjmů | 591 | 0081 | 0 | 0 | 0 |
| D. Výsledek hospodaření po zdanění | ř.80 - 81 | 0082 | 45 677 | 20 300 | 65 977 |
| | | | hlavní + doplňková (hospodářská) činnost | | |
| Výsledek hospodaření před zdaněním | ř.80/1+80/2 | 0083 | | | 65 977 |
| Výsledek hospodaření po zdanění | ř.82/1+82/2 | 0084 | | | 65 977 |

Poznámky

- (1) Zpracování „výkazu zisku a ztráty“ se řídí § 6 a § 26 až 28 vyhlášky 504/2002 Sb.
(2) Vyhláškou je dáno pouze označení a členění textů; čísla příslušných účtů jsou doplněna pro lepší orientaci ve výkazu.
(3) Číslování řádků a sloupců je závazné pro datové vstupní věty formátu F-JASU pro zpracování výkazů v MÚZO Praha, s.r.o.
(4) Údaje se vyplňují zaokrouhlené na celé tisíce bez desetinných míst.

Tabulka 2a Výkaz zisku a ztráty – VŠ bez SKM

| Výkaz zisku a ztráty (1) | | | | | |
|--|------------------------------|-----------|--------------------|-------------------------------------|------------------|
| Příloha č.2 k vyhlášce č. 504/2002 Sb. ve znění pozdějších předpisů | | | | | |
| Jednotlivé položky se vykazují v tis. Kč (§4, odst.3) | účet / součet (2) | řádek (3) | hlavní činnost (4) | doplňková (hospodářská) činnost (4) | celkem |
| A. Náklady | | | sl. 1 | sl.2 | sl.1+2 |
| I. Spotřebované nákupy celkem | ř.2 až 5 | 0001 | 441 766 | 11 856 | 453 622 |
| 1.Spotřeba materiálu | 501 | 0002 | 303 281 | 11 190 | 314 471 |
| 2.Spotřeba energie | 502 | 0003 | 138 368 | 625 | 138 993 |
| 3.Spotřeba ostatních neskladovatelných dodávek | 503 | 0004 | 0 | 0 | 0 |
| 4.Prodané zboží | 504 | 0005 | 117 | 40 | 157 |
| II.Služby celkem | ř.7 až 10 | 0006 | 489 192 | 34 718 | 523 909 |
| 5.Opravy a udržování | 511 | 0007 | 59 768 | 472 | 60 240 |
| 6.Cestovné | 512 | 0008 | 93 859 | 1 618 | 95 477 |
| 7.Náklady na reprezentaci | 513 | 0009 | 2 105 | 1 037 | 3 142 |
| 8.Ostatní služby | 518 | 0010 | 333 460 | 31 590 | 365 050 |
| III.Osobní náklady celkem | ř.12 až 16 | 0011 | 2 983 322 | 40 560 | 3 023 882 |
| 9.Mzdové náklady | 521 | 0012 | 2 209 344 | 30 355 | 2 239 700 |
| 10.Zákonné sociální pojištění | 524 | 0013 | 701 739 | 9 561 | 711 300 |
| 11.Ostatní sociální pojištění | 525 | 0014 | 13 992 | 0 | 13 992 |
| 12.Zákonné sociální náklady | 527 | 0015 | 58 129 | 643 | 58 773 |
| 13.Ostatní sociální náklady | 528 | 0016 | 117 | 0 | 117 |
| IV.Daň a poplatky celkem | ř.18 až 20 | 0017 | 3 995 | 70 | 4 064 |
| 14.Daň silniční | 531 | 0018 | 150 | 10 | 160 |
| 15.Daň z nemovitosti | 532 | 0019 | 53 | 0 | 53 |
| 16.Ostatní daň a poplatky | 538 | 0020 | 3 791 | 60 | 3 851 |
| V.Ostatní náklady celkem | ř.22 až 29 | 0021 | 1 471 900 | 8 549 | 1 480 449 |
| 17.Smluvní pokuty a úroky z prodlení | 541 | 0022 | 2 | 0 | 2 |
| 18.Ostatní pokuty a penále | 542 | 0023 | -3 785 | 4 | -3 780 |
| 19.Odpis nedobytné pohledávky | 543 | 0024 | 395 | 15 | 410 |
| 20.Úroky | 544 | 0025 | 15 | 0 | 15 |
| 21.Kursová ztráty | 545 | 0026 | 6 140 | 521 | 6 661 |
| 22.Dary | 546 | 0027 | 38 | 0 | 38 |
| 23.Manka a škody | 548 | 0028 | 267 | 0 | 267 |
| 24.Jiné ostatní náklady | 549 | 0029 | 1 468 827 | 8 010 | 1 476 837 |
| VI.Odpisy, prodaný majetek, tvorba rezerv a opravných položek celkem | ř.31 až 36 | 0030 | 708 286 | 504 | 708 790 |
| 25.Odpisy dlouhodobého nehmotného a hmotného majetku | 551 | 0031 | 707 936 | 239 | 708 175 |
| 26.Zůstat. cena prodaného dlouh. nehmotného a hmotného majetku | 552 | 0032 | 177 | 0 | 177 |
| 27.Prodané cenné papíry a podíly | 553 | 0033 | 0 | 0 | 0 |
| 28.Prodaný materiál | 554 | 0034 | 0 | 265 | 265 |
| 29.Tvorba rezerv | 556 | 0035 | 0 | 0 | 0 |
| 30.Tvorba opravných položek | 559 | 0036 | 173 | 0 | 173 |
| VII.Poskytnuté příspěvky celkem | ř.38 a 39 | 0037 | 0 | 0 | 0 |
| 31.Poskytnuté příspěvky zúčtované mezi organizačními složkami | 581 | 0038 | 0 | 0 | 0 |
| 32.Poskytnuté členské příspěvky | 582 | 0039 | 0 | 0 | 0 |
| VIII.Daň z příjmů celkem | ř.41 | 0040 | 0 | 0 | 0 |
| 33.Dodatečné odvody daně z příjmů | 595 | 0041 | 0 | 0 | 0 |
| Náklady celkem | ř.1+6+11+17+21 + 30+37+40 | 0042 | 6 098 461 | 96 256 | 6 194 717 |

| Výkaz zisku a ztráty (1) | | | | | |
|--|------------------------|-----------|---|-------------------------------------|------------------|
| Jednotlivé položky se vykazují v tis. Kč (§4, odst.3) | účet / součet (2) | řádek (3) | hlavní činnost (4) | doplňková (hospodářská) činnost (4) | celkem |
| B. Výnosy | | | | | |
| I.Tržby za vlastní výkony a za zboží celkem | ř.44 až 46 | 0043 | 318 005 | 104 476 | 422 481 |
| 1.Tržby za vlastní výroby | 601 | 0044 | 8 049 | 5 902 | 13 951 |
| 2.Tržby z prodeje služeb | 602 | 0045 | 309 872 | 98 315 | 408 187 |
| 3.Tržby za prodané zboží | 604 | 0046 | 85 | 259 | 343 |
| II.Změny stavu vnitřní organizačních zásob celkem | ř.48 až 51 | 0047 | 400 | -580 | -180 |
| 4.Změna stavu zásob nedokončené výroby | 611 | 0048 | -1 127 | 74 | -1 052 |
| 5.Změna stavu zásob polotovarů | 612 | 0049 | 0 | 0 | 0 |
| 6.Změna stavu zásob výrobků | 613 | 0050 | 1 527 | -498 | 1 029 |
| 7.Změna stavu zvířat | 614 | 0051 | 0 | -157 | -157 |
| III.Aktivace celkem | ř.53 až 56 | 0052 | 18 | 466 | 484 |
| 8.Aktivace materiálu a zboží | 621 | 0053 | 1 | 466 | 467 |
| 9.Aktivace vnitřní organizačních služeb | 622 | 0054 | 0 | 0 | 0 |
| 10.Aktivace dlouhodobého nehmotného majetku | 623 | 0055 | 0 | 0 | 0 |
| 11.Aktivace dlouhodobého hmotného majetku | 624 | 0056 | 17 | 0 | 17 |
| IV.Ostatní výnosy celkem | ř.58 až 64 | 0057 | 1 360 952 | 191 | 1 361 142 |
| 12.Smluvní pokuty a úroky z prodlení | 641 | 0058 | 1 664 | 0 | 1 664 |
| 13.Ostatní pokuty a penále | 642 | 0059 | 30 | 18 | 48 |
| 14.Platby za odepsané pohledávky | 643 | 0060 | 0 | 0 | 0 |
| 15.Úroky | 644 | 0061 | 11 313 | 0 | 11 313 |
| 16.Kurové zisky | 645 | 0062 | 69 | 0 | 69 |
| 17.Zúčtování fondů | 648 | 0063 | 470 595 | 0 | 470 595 |
| 18.Jiné ostatní výnosy | 649 | 0064 | 877 280 | 172 | 877 452 |
| V.Tržby z prodeje majetku, zúčtování rezerv a opravných položek celkem | ř.66 až 72 | 0065 | 1 034 | 344 | 1 378 |
| 19.Tržby z prodeje dlouh. nehmotného a hmotného majetku | 652 | 0066 | 696 | 0 | 696 |
| 20.Tržby z prodeje cenných papírů a podílů | 653 | 0067 | 0 | 0 | 0 |
| 21.Tržby z prodeje materiálu | 654 | 0068 | 140 | 344 | 484 |
| 22.Výnosy z krátkodobého finančního majetku | 655 | 0069 | 0 | 0 | 0 |
| 23.Zúčtování rezerv | 656 | 0070 | 0 | 0 | 0 |
| 24.Výnosy z dlouhodobého finančního majetku | 657 | 0071 | 0 | 0 | 0 |
| 25.Zúčtování opravných položek | 659 | 0072 | 198 | 0 | 198 |
| VI.Přijaté příspěvky celkem | ř.74 až 76 | 0073 | 31 095 | 0 | 31 095 |
| 26.Přijaté příspěvky zúčtované mezi organizačními složkami | 681 | 0074 | 0 | 0 | 0 |
| 27.Přijaté příspěvky (dary) | 682 | 0075 | 31 095 | 0 | 31 095 |
| 28.Přijaté členské příspěvky | 684 | 0076 | 0 | 0 | 0 |
| VII.Provozní dotace celkem | ř.78 | 0077 | 4 436 543 | 0 | 4 436 543 |
| 29.Provozní dotace | 691 | 0078 | 4 436 543 | 0 | 4 436 543 |
| Výnosy celkem | ř.43+47+52+57+65+73+77 | 0079 | 6 148 047 | 104 897 | 6 252 944 |
| C. Výsledek hospodaření před zdaněním | ř.79 - 42 | 0080 | 49 586 | 8 641 | 58 227 |
| 34.Daň z příjmů | 591 | 0081 | 0 | 0 | 0 |
| D. Výsledek hospodaření po zdanění | ř.80 - 81 | 0082 | 49 586 | 8 641 | 58 227 |
| | | | hlavní + doplňková (hospodářská) činnost | | |
| Výsledek hospodaření před zdaněním | ř.80/1+80/2 | 0083 | | | 58 227 |
| Výsledek hospodaření po zdanění | ř.82/1+82/2 | 0084 | | | 58 227 |

Poznámky

- (1) Zpracování „výkazu zisku a ztráty“ se řídí § 6 a § 26 až 28 vyhlášky 504/2002 Sb.
(2) Vyhláškou je dáno pouze označení a členění textů; čísla příslušných účtů jsou doplněna pro lepší orientaci ve výkazu.
(3) Číslování řádků a sloupců je závazné pro datové vstupní věty formátu F-JASU pro zpracování výkazů v MÚZO Praha, s.r.o.
(4) Údaje se vyplňují zaokrouhlené na celé tisíce bez desetinných míst.

Tabulka 2b Výkaz zisku a ztráty – SKM (koleje a menzy)

| Výkaz zisku a ztráty (1) | | | | | |
|--|--------------------------------------|-------------|--------------------|-------------------------------------|----------------|
| Příloha č.2 k vyhlášce č. 504/2002 Sb. ve znění pozdějších předpisů | | | | | |
| Jednotlivé položky se vykazují v tis. Kč (§4, odst.3) | účet / součet (2) | řádek (3) | hlavní činnost (4) | doplňková (hospodářská) činnost (4) | celkem |
| A. Náklady | | | sl. 1 | sl.2 | sl.1+2 |
| I. Spotřebované nákupy celkem | ř.2 až 5 | 0001 | 61 427 | 15 425 | 76 852 |
| 1.Spotřeba materiálu | 501 | 0002 | 34 653 | 3 151 | 37 804 |
| 2.Spotřeba energie | 502 | 0003 | 26 774 | 4 356 | 31 130 |
| 3.Spotřeba ostatních neskladovatelných dodávek | 503 | 0004 | 0 | 0 | 0 |
| 4.Prodané zboží | 504 | 0005 | 0 | 7 917 | 7 917 |
| II.Služby celkem | ř.7 až 10 | 0006 | 40 185 | 5 141 | 45 325 |
| 5.Opravy a udržování | 511 | 0007 | 7 732 | 764 | 8 496 |
| 6.Cestovné | 512 | 0008 | 71 | 0 | 71 |
| 7.Náklady na reprezentaci | 513 | 0009 | 27 | 13 | 40 |
| 8.Ostatní služby | 518 | 0010 | 32 354 | 4 364 | 36 718 |
| III.Osobní náklady celkem | ř.12 až 16 | 0011 | 62 753 | 7 824 | 70 576 |
| 9.Mzdové náklady | 521 | 0012 | 45 685 | 5 797 | 51 482 |
| 10.Zákonné sociální pojištění | 524 | 0013 | 15 433 | 1 944 | 17 378 |
| 11.Ostatní sociální pojištění | 525 | 0014 | 499 | 0 | 499 |
| 12.Zákonné sociální náklady | 527 | 0015 | 1 136 | 82 | 1 218 |
| 13.Ostatní sociální náklady | 528 | 0016 | 0 | 0 | 0 |
| IV.Daně a poplatky celkem | ř.18 až 20 | 0017 | 72 | 40 | 112 |
| 14.Daň silniční | 531 | 0018 | 22 | 2 | 24 |
| 15.Daň z nemovitosti | 532 | 0019 | 0 | 0 | 0 |
| 16.Ostatní daně a poplatky | 538 | 0020 | 50 | 38 | 88 |
| V.Ostatní náklady celkem | ř.22 až 29 | 0021 | -7 416 | 1 214 | -6 202 |
| 17.Smluvní pokuty a úroky z prodlení | 541 | 0022 | 0 | 0 | 0 |
| 18.Ostatní pokuty a penále | 542 | 0023 | 2 | 0 | 2 |
| 19.Odpis nedobytné pohledávky | 543 | 0024 | 0 | 0 | 0 |
| 20.Úroky | 544 | 0025 | 0 | 0 | 0 |
| 21.Kursově ztráty | 545 | 0026 | 93 | 19 | 112 |
| 22.Dary | 546 | 0027 | 0 | 0 | 0 |
| 23.Manka a škody | 548 | 0028 | 20 | 0 | 20 |
| 24.Jiné ostatní náklady | 547, 549 | 0029 | -7 532 | 1 196 | -6 336 |
| VI.Odpisy, prodaný majetek, tvorba rezerv a opravných položek celkem | ř.31 až 36 | 0030 | 12 962 | 0 | 12 962 |
| 25.Odpisy dlouhodobého nehmotného a hmotného majetku | 551 | 0031 | 12 962 | 0 | 12 962 |
| 26.Zůstat. cena prodaného dlouh. nehmotného a hmotného majetku | 552 | 0032 | 0 | 0 | 0 |
| 27.Prodané cenné papíry a podíly | 553 | 0033 | 0 | 0 | 0 |
| 28.Prodaný materiál | 554 | 0034 | 0 | 0 | 0 |
| 29.Tvorba rezerv | 556 | 0035 | 0 | 0 | 0 |
| 30.Tvorba opravných položek | 559 | 0036 | 0 | 0 | 0 |
| VII.Poskytnuté příspěvky celkem | ř.38 a 39 | 0037 | 0 | 0 | 0 |
| 31.Poskytnuté příspěvky zúčtované mezi organizačními složkami | 581 | 0038 | 0 | 0 | 0 |
| 32.Poskytnuté členské příspěvky | 582 | 0039 | 0 | 0 | 0 |
| VIII.Daň z příjmů celkem | ř.41 | 0040 | 0 | 0 | 0 |
| 33.Dodatečné odvody daně z příjmů | 595 | 0041 | 0 | 0 | 0 |
| Náklady celkem | ř.1+6+11+17+21 + 30+37+40 | 0042 | 169 981 | 29 644 | 199 625 |

| Výkaz zisku a ztráty (1) | | | | | |
|--|------------------------|-----------|---|-------------------------------------|---------|
| Jednotlivé položky se vykazují v tis. Kč (§4, odst.3) | účet / součet (2) | řádek (3) | hlavní činnost (4) | doplňková (hospodářská) činnost (4) | celkem |
| I.Tržby za vlastní výkony a za zboží celkem | ř.44 až 46 | 0043 | 125 348 | 41 301 | 166 649 |
| 1.Tržby za vlastní výroby | 601 | 0044 | 0 | 0 | 0 |
| 2.Tržby z prodeje služeb | 602 | 0045 | 125 348 | 28 800 | 154 148 |
| 3.Tržby za prodané zboží | 604 | 0046 | 0 | 12 501 | 12 501 |
| II.Změny stavu vnitroorganizačních zásob celkem | ř.48 až 51 | 0047 | 0 | 0 | 0 |
| 4.Změna stavu zásob nedokončené výroby | 611 | 0048 | 0 | 0 | 0 |
| 5.Změna stavu zásob polotovarů | 612 | 0049 | 0 | 0 | 0 |
| 6.Změna stavu zásob výrobků | 613 | 0050 | 0 | 0 | 0 |
| 7.Změna stavu zvířat | 614 | 0051 | 0 | 0 | 0 |
| III.Aktivace celkem | ř.53 až 56 | 0052 | 0 | 0 | 0 |
| 8.Aktivace materiálu a zboží | 621 | 0053 | | 0 | 0 |
| 9.Aktivace vnitroorganizačních služeb | 622 | 0054 | | 0 | 0 |
| 10.Aktivace dlouhodobého nehmotného majetku | 623 | 0055 | | 0 | 0 |
| 11.Aktivace dlouhodobého hmotného majetku | 624 | 0056 | | 0 | 0 |
| IV.Ostatní výnosy celkem | ř.58 až 64 | 0057 | 12 483 | 2 | 12 484 |
| 12.Smluvní pokuty a úroky z prodlení | 641 | 0058 | 2 855 | 0 | 2 855 |
| 13.Ostatní pokuty a penále | 642 | 0059 | 0 | 0 | 0 |
| 14.Platby za odepsané pohledávky | 643 | 0060 | 0 | 0 | 0 |
| 15.Úroky | 644 | 0061 | 0 | 0 | 0 |
| 16.Kursově zisky | 645 | 0062 | 0 | 0 | 0 |
| 17.Zúčtování fondů | 648 | 0063 | 4 930 | 0 | 4 930 |
| 18.Jiné ostatní výnosy | 649 | 0064 | 4 697 | 2 | 4 699 |
| V.Tržby z prodeje majetku, zúčtování rezerv a opravných položek celkem | ř.66 až 72 | 0065 | 0 | 0 | 0 |
| 19.Tržby z prodeje dlouh. nehmotného a hmotného majetku | 652 | 0066 | | 0 | 0 |
| 20.Tržby z prodeje cenných papírů a podílů | 653 | 0067 | | 0 | 0 |
| 21.Tržby z prodeje materiálu | 654 | 0068 | | 0 | 0 |
| 22.Výnosy z krátkodobého finančního majetku | 655 | 0069 | | 0 | 0 |
| 23.Zúčtování rezerv | 656 | 0070 | | 0 | 0 |
| 24.Výnosy z dlouhodobého finančního majetku | 657 | 0071 | | 0 | 0 |
| 25.Zúčtování opravných položek | 659 | 0072 | | 0 | 0 |
| VI.Přijaté příspěvky celkem | ř.74 až 76 | 0073 | 40 | 0 | 40 |
| 26.Přijaté příspěvky zúčtované mezi organizačními složkami | 681 | 0074 | 0 | 0 | 0 |
| 27.Přijaté příspěvky (dary) | 682, 683 | 0075 | 40 | 0 | 40 |
| 28.Přijaté členské příspěvky | 684 | 0076 | 0 | 0 | 0 |
| VII.Provozní dotace celkem | ř.78 | 0077 | 28 202 | 0 | 28 202 |
| 29.Provozní dotace | 691 | 0078 | 28 202 | 0 | 28 202 |
| Výnosy celkem | ř.43+47+52+57+65+73+77 | 0079 | 166 073 | 41 303 | 207 375 |
| C. Výsledek hospodaření před zdaněním | ř.79 - 42 | 0080 | 166 073 | 41 303 | 207 375 |
| 34.Daň z příjmů | 591 | 0081 | 0 | 0 | 0 |
| D. Výsledek hospodaření po zdanění | ř.80 - 81 | 0082 | 166 073 | 41 303 | 207 375 |
| | | | hlavní + doplňková (hospodářská) činnost | | |
| Výsledek hospodaření před zdaněním | ř.80/1+80/2 | 0083 | 207 375 | | |
| Výsledek hospodaření po zdanění | ř.82/1+82/2 | 0084 | 207 375 | | |

Poznámky

- (1) Zpracování „výkazu zisku a ztráty“ se řídí § 6 a § 26 až 28 vyhlášky 504/2002 Sb.
(2) Vyhláškou je dáno pouze označení a členění textů; čísla příslušných účtů jsou doplněna pro lepší orientaci ve výkazu.
(3) Číslování řádků a sloupců je závazné pro datové vstupní věty formátu F-JASU pro zpracování výkazů v MÚZO Praha, s.r.o.
(4) Údaje se vyplňují zaokrouhlené na celé tisíce bez desetinných míst.

MU hospodaří jako jedna účetní jednotka a pro vnitřní potřebu rozpočtování, sledování a vyhodnocování nákladů a výnosů se člení na hospodářská střediska (dále HS), kterých v roce 2015 bylo 21, z toho 9 fakult.

Účetní výsledek hospodaření univerzity (dále HV) v roce 2015 činí 65,977 mil. Kč (z toho z hlavní činnosti 45,677 mil. Kč a z doplňkové činnosti 20,300 mil. Kč) a je současně i výsledkem hospodaření po zdanění.

Základ daně z příjmů byl vypočten z celkového hospodářského výsledku před zdaněním, který byl upraven o položky zvyšující a snižující základ daně v souladu s ustanoveními zákona č. 586/92 Sb., o daních z příjmů, v platném znění.

Tabulka 3 Hospodářský výsledek za rok 2015 (v tis. Kč)

| Součásti VVŠ | HV z hlavní činnosti | HV z doplňkové činnosti | HV celkem |
|-----------------------------|----------------------|-------------------------|---------------|
| Lékařská fakulta | 8 878 | 471 | 9 349 |
| Filozofická fakulta | 7 402 | 0 | 7 402 |
| Právnická fakulta | 1 350 | 0 | 1 350 |
| Fakulta sociálních studií | 1 199 | 27 | 1 226 |
| Přírodovědecká fakulta | 2 259 | 5 164 | 7 423 |
| Fakulta informatiky | 6 189 | -100 | 6 089 |
| Pedagogická fakulta | 1 508 | 53 | 1 561 |
| Fakulta sportovních studií | 2 436 | 349 | 2 785 |
| Ekonomicko-správní fakulta | 959 | 469 | 1 428 |
| CEITEC MU | 158 | 1 258 | 1 416 |
| CEITEC ČŘS | -30 | 0 | -30 |
| SKM | -3 909 | 11 659 | 7 750 |
| SUKB | 222 | 0 | 222 |
| UCT | 14 | 49 | 63 |
| SPSSN | 58 | | 58 |
| IBA | 0 | 251 | 251 |
| CTT | 619 | | 619 |
| ÚVT | 2 559 | 435 | 2 994 |
| Katedra jazyků | 799 | | 799 |
| Centrum zahraničních studií | 2 174 | | 2 174 |
| Rektorát | 10 833 | 215 | 11 048 |
| Celkem | 45 677 | 20 300 | 65 977 |

SUKB – Správa Univerzitního kampusu Bohunice

SPSSN – Středisko pro pomoc studentům se specifickými nároky

Hospodářský výsledek za rok 2014 ve výši 79,205 mil. Kč byl v účetním období 2015 vypořádan: do rezervního fondu částkou 11,661 mil. Kč, do fondu odměn částkou 10,937 mil. Kč a do FRIM částkou 56,607 mil. Kč.

2.3 Přehled o peněžních tocích

Tabulka 4 Přehled o peněžních tocích (výkaz cash flow) (v tis. Kč)

| Struktura celkového CASH FLOW | č.ř. | Minulé období | Běžné období | Rozdíl | Vliv na CF |
|---|------------|------------------|----------------|-----------------|----------------|
| Hospodářský výsledek běžného roku | 001 | 0 | 65 977 | 65 977 | 65 977 |
| Odpisy dlouhodobého majetku | 002 | 0 | 0 | 0 | 721 137 |
| Rezervy řízené předpisy | 003 | 22 700 | 22 700 | 0 | 0 |
| Přechodné účty pasivní | 004 | 408 719 | 148 121 | -260 598 | -260 598 |
| Výdaje příštích období | 005 | 944 | 730 | -214 | -214 |
| Výnosy příštích období | 006 | 389 146 | 129 314 | -259 832 | -259 832 |
| Kurové rozdíly pasivní | 007 | 30 | 71 | 40 | 40 |
| Dohadné účty pasivní | 008 | 18 598 | 18 006 | -592 | -592 |
| Přechodné účty aktivní | 009 | 134 649 | 73 219 | -61 430 | 61 430 |
| Náklady příštích období | 010 | 23 756 | 16 920 | -6 836 | 6 836 |
| Příjmy příštích období | 011 | 6 901 | 6 062 | -838 | 838 |
| Kurové rozdíly aktivní | 012 | 89 | 13 | -76 | 76 |
| Dohadné účty aktivní | 013 | 103 905 | 50 224 | -53 680 | 53 680 |
| Pohledávky celkem | 014 | 97 663 | 116 995 | 19 332 | -19 332 |
| Z obchodního styku | 015 | 57 827 | 75 792 | 17 966 | -17 966 |
| K účastníkům sdružení | 016 | 0 | 0 | 0 | 0 |
| Za institucemi soc. zabezp. a zdravot. pojištění | 017 | 0 | 0 | 0 | 0 |
| Daň z příjmu | 018 | 0 | 0 | 0 | 0 |
| Ostatní přímé daně | 019 | 0 | 0 | 0 | 0 |
| Daň z přidané hodnoty | 020 | 0 | 0 | 0 | 0 |
| Ostatní daně a poplatky | 021 | 0 | 0 | 0 | 0 |
| Ze vztahu ke státnímu rozpočtu | 022 | 0 | 0 | 0 | 0 |
| Ze vztahu k rozpočtu orgánů ÚSC | 023 | 0 | 0 | 0 | 0 |
| Za zaměstnanci | 024 | 29 847 | 32 972 | 3 124 | -3 124 |
| Z emitovaných dluhopisů a jiné pohledávky | 025 | 10 187 | 8 404 | -1 782 | 1 782 |
| Opravná položka k pohledávkám | 026 | -198 | -173 | 25 | -25 |
| Ceniny | 027 | 1 126 | 1 067 | -60 | 60 |
| Majetkové cenné papíry | 028 | 0 | 0 | 0 | 0 |
| Dlužné cenné pap. a vlastní dluhopisy | 029 | 0 | 0 | 0 | 0 |
| Ostatní cenné papíry a pořízení krátkodob. finan. majetku | 030 | 0 | 0 | 0 | 0 |
| Zásoby celkem | 031 | 32 140 | 32 402 | 262 | -262 |
| Materiál na skladě a na cestě | 032 | 10 981 | 11 738 | 757 | -757 |
| Nedokončená výroba a polotovary vlastní výroby | 033 | 1 213 | 161 | -1 052 | 1 052 |
| Výrobky | 034 | 18 055 | 18 850 | 795 | -795 |
| Zvířata | 035 | 1 081 | 924 | -157 | 157 |
| Zboží na skladě a na cestě | 036 | 810 | 728 | -81 | 81 |
| Poskytnuté zálohy na zásoby | 037 | 0 | 0 | 0 | 0 |
| Krátkodobé závazky | 038 | 429 117 | 402 462 | -26 655 | -26 655 |
| Dodavatelé | 039 | 64 072 | 36 594 | -27 478 | -27 478 |
| Směnky k úhradě | 040 | 0 | 0 | 0 | 0 |
| Přijaté zálohy | 041 | 4 381 | 3 926 | -456 | -456 |
| Ostatní závazky | 042 | 8 559 | 10 497 | 1 937 | 1 937 |
| Zaměstnanci | 043 | 1 433 | 1 644 | 210 | 210 |
| Ostatní závazky vůči zaměstnancům | 044 | 183 514 | 153 456 | -30 059 | -30 059 |
| K institucím soc. zabezp. a zdravot. pojištění | 045 | 95 975 | 81 914 | -14 061 | -14 061 |
| Daň z příjmu | 046 | 0 | 0 | 0 | 0 |
| Ostatní přímé daně | 047 | 37 112 | 31 572 | -5 540 | -5 540 |
| Daň z přidané hodnoty | 048 | 4 062 | 5 797 | 1 735 | 1 735 |
| Ostatní daně a poplatky | 049 | 14 | 16 | 2 | 2 |
| Ze vztahu ke státnímu rozpočtu | 050 | 12 367 | 55 951 | 43 584 | 43 584 |
| Ze vztahu k rozpočtu ÚSC | 051 | 0 | 0 | 0 | 0 |
| K účastníkům sdružení | 052 | 0 | 0 | 0 | 0 |
| Jiné závazky | 053 | 17 628 | 21 096 | 3 468 | 3 468 |
| Krátkodobé bankovní úvěry | 054 | 89 | 48 | -41 | -41 |
| Přijaté finanční výpomoci | 055 | 0 | 0 | 0 | 0 |
| Cash flow provozní | 056 | 1 126 204 | 862 991 | -263 213 | 541 716 |

| | | | | | |
|--|------------|-------------------|-------------------|-----------------|-------------------|
| Nehmotný dlouhodobý majetek | 057 | 301 674 | 324 455 | 22 782 | -22 782 |
| Nehmotné výsledky výzkumu a vývoje | 058 | 808 | 808 | 0 | 0 |
| Software | 059 | 269 339 | 289 389 | 20 050 | -20 050 |
| Předměty ocenitelných práv | 060 | 10 749 | 11 661 | 912 | -912 |
| Drobný dlouhodobý nehmotný majetek | 061 | 10 073 | 9 591 | -482 | 482 |
| Ostatní dlouhodobý nehmotný majetek | 062 | 6 798 | 8 109 | 1 311 | -1 311 |
| Nedokončené nehmotné investice | 063 | 3 907 | 4 897 | 990 | -990 |
| Poskytnuté zálohy na nehmot. dlouhod. majetek | 064 | 0 | 0 | 0 | 0 |
| Oprávky celkem | 065 | -210 835 | -267 584 | -56 749 | 56 749 |
| K nehmotným výsledkům výzkumné činnosti | 066 | -808 | -808 | 0 | 0 |
| K softwaru | 067 | -188 570 | -243 567 | -54 997 | 54 997 |
| K předmětům ocenitelných práv | 068 | -6 077 | -7 233 | -1 155 | 1 155 |
| K drobnému nehmot. dlouhodobému majetku | 069 | -10 073 | -9 591 | 482 | -482 |
| K ostatnímu nehmot. dlouhodobému majetku | 070 | -5 306 | -6 385 | -1 079 | 1 079 |
| Hmotný dlouhodobý majetek | 071 | 15 150 311 | 16 035 318 | 885 007 | -885 007 |
| Pozemky | 072 | 383 598 | 409 381 | 25 783 | -25 783 |
| Umělecká díla a sbírky | 073 | 38 179 | 38 220 | 41 | -41 |
| Stavby | 074 | 9 659 516 | 9 844 889 | 185 373 | -185 373 |
| Samostatné movité věci a soubory movité věci | 075 | 4 731 511 | 5 492 839 | 761 328 | -761 328 |
| Pěstitelské celky trvalých porostů | 076 | 0 | 0 | 0 | 0 |
| Základní stádo a tažná zvířata | 077 | 0 | 0 | 0 | 0 |
| Drobný hmotný dlouhodobý majetek | 078 | 248 618 | 232 576 | -16 042 | 16 042 |
| Ostatní hmotný dlouhodobý majetek | 079 | 55 | 55 | 0 | 0 |
| Nedokončené hmotné investice | 080 | 88 834 | 17 357 | -71 477 | 71 477 |
| Poskytnuté zálohy na hmotný dlouhodobý majetek | 081 | 0 | 0 | 0 | 0 |
| Oprávky celkem | 082 | -4 338 573 | -4 893 369 | -554 796 | 554 796 |
| Ke stavbám | 083 | -1 308 059 | -1 443 302 | -135 243 | 135 243 |
| K movitým věcem a souborům movitých věcí | 084 | -2 781 897 | -3 217 492 | -435 594 | 435 594 |
| K pěstitelským celkům trvalých porostů | 085 | 0 | 0 | 0 | 0 |
| K základnímu stádu a tažným zvířatům | 086 | 0 | 0 | 0 | 0 |
| K drobnému hmotnému dlouhodobému majetku | 087 | -248 618 | -232 576 | 16 042 | -16 042 |
| K ostatnímu hmotnému dlouhodobému majetku | 088 | 0 | 0 | 0 | 0 |
| Korekce vyloučením odpisů | 089 | 0 | 0 | 0 | -721 137 |
| Dlouhodobý finanční majetek | 090 | 12 841 | 12 757 | -83 | 83 |
| Podíl. cenné papíry a vklady – rozhodný vliv | 091 | 0 | 0 | 0 | 0 |
| Podíl. cenné papíry a vklady – podstatný vliv | 092 | 12 657 | 12 657 | 0 | 0 |
| Ostatní dlouhodobé cenné papíry a vklady | 093 | 0 | 0 | 0 | 0 |
| Půjčky podnikům ve skupině | 094 | 0 | 0 | 0 | 0 |
| Ostatní dlouhodobý finanční majetek | 095 | 183 | 100 | -83 | 83 |
| Cash flow z investiční činnosti | 096 | 10 915 417 | 11 211 577 | 296 160 | -1 017 298 |
| Dlouhodobé závazky celkem | 097 | 1 008 000 | 920 000 | -88 000 | -88 000 |
| Emitované dluhopisy | 098 | 0 | 0 | 0 | 0 |
| Závazky z pronájmu | 099 | 0 | 0 | 0 | 0 |
| Dlouhodobě přijaté zálohy | 100 | 0 | 0 | 0 | 0 |
| Dlouhodobě směnky k úhradě | 101 | 0 | 0 | 0 | 0 |
| Ostatní dlouhodobé závazky | 102 | 1 008 000 | 920 000 | -88 000 | -88 000 |
| Dlouhodobé bankovní úvěry | 103 | 0 | 0 | 0 | 0 |
| Vlastní jmění | 104 | 10 648 528 | 10 436 667 | -211 862 | -211 862 |
| Fondy | 105 | 1 914 792 | 2 037 556 | 122 764 | 122 764 |
| Oceňovací rozdíly z přecenění majetku a závazků | 106 | 0 | 0 | 0 | 0 |
| Nerozděl. zisk, neuhráz. ztráta minulých let | 107 | 0 | 0 | 0 | 0 |
| Hospodářský výsledek ve schvalovacím řízení | 108 | 79 205 | 65 977 | -13 228 | -13 228 |
| Korekce snížením disponibilního zisku běžného roku | 109 | 0 | -65 977 | -65 977 | -65 977 |
| Cash flow z finanční činnosti | 110 | 13 650 525 | 13 394 223 | -256 303 | -256 303 |
| Cash flow celkové | 111 | 25 692 146 | 25 468 791 | -223 355 | -731 884 |
| Stav peněžních prostředků | 112 | 3 330 156 | 2 598 271 | -731 884 | 731 884 |

3. Analýza výnosů a nákladů

Celkové neinvestiční výnosy MU za rok 2015 činily 6 460 mil. Kč (meziroční pokles 0,11 %), náklady byly ve výši 6 394 mil. Kč (meziroční nárůst 0,09 %). Následující tabulka uvádí přehled výnosů a nákladů v roce 2015 celkem, z toho v rámci hlavní a doplňkové činnosti a srovnání s předchozím rokem.

Tabulka MU 1 Výnosy a náklady MU v meziročním srovnání (v mil. Kč)

| | 2015 | | | 2014 | | | rozdíl | | | rozdíl v % | | |
|------------------------|----------------|------------|--------------|----------------|------------|--------------|----------------|-----------|-----------|----------------|--------------|--------------|
| | hlavní činnost | DČ | celkem | hlavní činnost | DČ | celkem | hlavní činnost | DČ | celkem | hlavní činnost | DČ | celkem |
| Výnosy celkem | 6 314 | 146 | 6 460 | 6 340 | 127 | 6 467 | -26 | 19 | -7 | -0,41 | 14,96 | -0,11 |
| z veřejných prostředků | 4 465 | 0 | 4 465 | 4 590 | 0 | 4 590 | -125 | 19 | -125 | -2,72 | 14,96 | -2,72 |
| vlastní | 1 849 | 146 | 1 995 | 1 750 | 127 | 1 877 | 99 | 19 | 118 | 5,66 | 14,96 | 6,29 |
| Náklady celkem | 6 268 | 126 | 6 394 | 6 283 | 105 | 6 388 | -15 | 19 | 6 | -0,24 | 14,96 | 0,09 |
| HV | 46 | 20 | 66 | 57 | 22 | 79 | -11 | 19 | -13 | -19,30 | 14,96 | -16,46 |

Ve výnosech z veřejných zdrojů je uvedena hodnota poskytnutých dotací snížených o vratky, případně o časové rozlišení u dotací poskytnutých na období, které se nekryje s kal. rokem (v tabulkách 5, sl. „použito“). Převod části nespoteřebované dotace a převedené v souladu se zákonem o vysokých školách do fondů je u MU účtován do nákladů (nesnižuje výnosy).

Výdaje na reprodukci dlouhodobého majetku (investiční) byly ve výši 1 661 mil. Kč. Pokles kapitálových výdajů souvisí zejména s ukončováním realizací Operačního programu Výzkum a vývoj pro inovace (OP VaVpI). Následující tabulka uvádí přehled zdrojů financování investičních výdajů v roce 2015 a srovnání s předchozím rokem.

Tabulka MU 2 Kapitálové výdaje v meziročním srovnání (v mil. Kč)

| | 2015 | 2014 | rozdíl | v % |
|---------------------------------|--------------|--------------|------------|--------------|
| Kapitálové výdaje celkem | 1 648 | 1 661 | -13 | -0,76 |
| z veřejných prostředků | 1 425 | 1 537 | -113 | -7,32 |
| FRIM | 223 | 123 | 100 | 80,90 |

3.1 Výnosy

3.1.1 Příspěvek a dotace z veřejných zdrojů – neinvestiční prostředky

Celkem byly v roce 2015 poskytnuty MU neinvestiční příspěvky a dotace z veřejných zdrojů ČR a ze zahraničí 4 585 mil. Kč, z toho 772 mil. Kč dotace na realizaci projektů strukturálních fondů spolufinancovaných EU. V rámci finančního zúčtování NEI dotací bylo do veřejných rozpočtů vráceno celkem 121 mil. Kč, tj. 2,6 % z přidělených veřejných neinvestičních prostředků. Z toho nedočerpané prostředky ze strukturálních fondů byly ve výši 110 mil. Kč, vratky dotací do SR, rozpočtů ÚSC a do zahraničí byly ve výši 11 mil. Kč.

Základním zdrojem financování provozu a činnosti MU byly v roce 2015 normativně přidělované prostředky MŠMT:

- příspěvek na vzdělávací činnost dle ukazatele A+K ve výši 1 891 mil. Kč, z toho na běžné výdaje 1 728 mil. Kč,
- institucionální podpora výzkumu a vývoje dle výsledků ve výši 532 mil. Kč, z toho na běžné výdaje 529 mil. Kč.

Příspěvek a dotace na vzdělávací činnost a provoz (normativní i účelové, bez výzkumu a vývoje a bez dotace ze strukturálních fondů) na běžné výdaje včetně dotace na ubytování a stravování studentů byly poskytnuty v celkové výši 2 450 mil. Kč, z toho z MŠMT 2 216 mil. Kč. Neinvestiční dotace MŠMT na ubytování a stravování studentů byla v roce 2015 poskytnuta ve výši 28 mil. Kč. Vratky do státního rozpočtu byly ve výši 3,4 mil. Kč, z toho MŠMT 0,2 mil. Kč.

Na výzkum a vývoj (bez dotace ze strukturálních fondů) obdržela MU v roce 2015 podporu na běžné výdaje ve výši 1 363 mil. Kč, z toho 796 mil. Kč z kapitoly MŠMT, 442 mil. Kč z ostatních kapitol státního rozpočtu a ze zahraničí 125 mil. Kč.

Dotace na běžné výdaje v rámci programů financovaných ze strukturálních fondů EU se spolufinancováním ČR byly poskytnuty (se zohledněním časového rozlišení přijatých finančních prostředků) ve výši 772 mil. Kč, z toho na Operační program Výzkum a vývoj pro inovace ve výši 453 mil. Kč a na Operační program Vzdělávání pro konkurenceschopnost ve výši 317 mil. Kč (z toho přes MŠMT 316 mil. Kč a 1 mil. Kč přes JmK).

Přehled kapitálových dotací je uveden v kap. 3.2.4.

Podrobný rozbor prostředků poskytnutých z veřejných zdrojů podle oblasti činnosti včetně finančního vypořádání se státním rozpočtem je uveden v tabulkách 5 v členění dle poskytovatele a účelu použití:

- oblast vzdělávací a vědecké, výzkumné, vývojové a inovační, umělecké a další tvůrčí činnosti (tab. 5a)
- oblast výzkumu a vývoje (tab. 5b)
- strukturální fondy (tab. 5d)
- program reprodukce majetku (tab. 5c)

Struktura těchto tabulek je obdobná, obsahují údaje o tom, kolik finančních prostředků VŠ v dané oblasti získala z veřejných zdrojů, kolik z těchto zdrojů spotřebovala (zůstatek účtu 69*-dotace) a kolik vrátila do státního rozpočtu nebo kolik z toho převedla do svých fondů. V případě operačních programů, u kterých je účelovost finančních prostředků vztažena k delšímu časovému období, než je jeden rok, je tabulka specificky upravena.

Tyto tabulky zahrnují veškeré zdroje vysoké školy, tj. včetně veřejných prostředků souvisejících s činností kolejí a menz.

Tabulka 5 Veřejné zdroje financování VVŠ v roce 2015: prostředky poskytnuté a prostředky použité (v tis. Kč)

| Název údaje | č.ř. | I. Běžné prostředky | | II. Kapitálové prostředky | | III. Celkem | |
|---|------|---------------------|-----------|---------------------------|-----------|-------------|-----------|
| | | poskytnuto (2) | použito | poskytnuto | použito | poskytnuto | použito |
| | | 1 | 2 | 3 | 4 | 5 | 6 |
| Prostředky z veřejných zdrojů (dotace a příspěvky) národní i zahraniční (ř.2+ř.27) | 1 | 4 585 485 | 4 464 745 | 1 517 980 | 1 400 657 | 6 103 465 | 5 865 402 |
| v tom: 1. prostředky plynoucí přes (z) veřejné rozpočty ČR (ř.3+ř.13+ř.20) | 2 | 4 275 188 | 4 156 307 | 1 517 980 | 1 400 657 | 5 793 168 | 5 556 964 |
| v tom: získané přes kapitolu MŠMT (ř.4+ř.7) | 3 | 3 780 485 | 3 670 315 | 1 508 060 | 1 390 768 | 5 288 545 | 5 061 083 |
| v tom: dotace na programy strukturálních fondů (3) (ř.5+ř.6) | 4 | 768 792 | 659 788 | 1 315 054 | 1 197 813 | 2 083 846 | 1 857 601 |
| v tom: dotace spojené se vzdělávací činností | 5 | 119 341 | 97 744 | 5 832 | 205 | 125 173 | 97 949 |
| dotace na VaV | 6 | 649 451 | 562 044 | 1 309 222 | 1 197 608 | 1 958 673 | 1 759 652 |
| dotace ostatní (ř.8+ř.12) | 7 | 3 011 693 | 3 010 527 | 193 006 | 192 955 | 3 204 699 | 3 203 482 |
| v tom: dotace spojené se vzdělávací činností (ř.9+ř.10+ř.11) | 8 | 2 215 990 | 2 215 759 | 178 235 | 178 184 | 2 394 225 | 2 393 943 |
| příspěvek | 9 | 2 137 555 | 2 137 555 | 164 310 | 164 310 | 2 301 865 | 2 301 865 |
| dotace spojené s programy reprodukce majetku | 10 | 0 | 0 | 13 025 | 12 974 | 13 025 | 12 974 |
| ostatní dotace | 11 | 78 435 | 78 204 | 900 | 900 | 79 335 | 79 104 |
| dotace na VaV | 12 | 795 704 | 794 768 | 14 771 | 14 771 | 810 475 | 809 539 |
| získané přes ostatní kapitoly státního rozpočtu (ř.14+ř.17) | 13 | 459 879 | 451 420 | 9 889 | 9 889 | 469 768 | 461 309 |
| v tom: dotace na operační programy EU (ř.15+ř.16) | 14 | 2 304 | 1 915 | 9 748 | 9 748 | 12 052 | 11 663 |
| v tom: dotace spojené se vzdělávací činností | 15 | 2 304 | 1 915 | 9 748 | 9 748 | 12 052 | 11 663 |
| dotace na VaV | 16 | | | | | 0 | 0 |
| dotace ostatní (ř.18+ř.19) | 17 | 457 575 | 449 505 | 141 | 141 | 457 716 | 449 646 |
| v tom: dotace spojené se vzdělávací činností | 18 | 15 464 | 13 983 | 0 | 0 | 15 464 | 13 983 |
| dotace na VaV | 19 | 442 111 | 435 522 | 141 | 141 | 442 252 | 435 663 |
| získané přes územní rozpočty (ř.21+ř.24) | 20 | 34 824 | 34 573 | 31 | 0 | 34 855 | 34 573 |
| v tom: dotace na operační programy EU (ř.22+ř.23) | 21 | 1 383 | 1 246 | 31 | 0 | 1 414 | 1 246 |
| v tom: dotace spojené se vzdělávací činností | 22 | 1 383 | 1 246 | 31 | 0 | 1 414 | 1 246 |
| dotace na VaV | 23 | | | | | 0 | 0 |
| dotace ostatní (ř.25+ř.26) | 24 | 33 441 | 33 327 | 0 | 0 | 33 441 | 33 327 |
| v tom: dotace spojené se vzdělávací činností | 25 | 33 441 | 33 327 | 0 | 0 | 33 441 | 33 327 |
| dotace na VaV | 26 | 0 | 0 | 0 | 0 | 0 | 0 |
| v tom: 2. veřejné prostředky ze zahraničí (získané přímo VVŠ) (ř.28+ř.29) | 27 | 310 297 | 308 438 | 0 | 0 | 310 297 | 308 438 |
| dotace spojené se vzdělávací činností | 28 | 185 424 | 183 861 | 0 | 0 | 185 424 | 183 861 |
| dotace na VaV | 29 | 124 873 | 124 577 | 0 | 0 | 124 873 | 124 577 |

| | | | | | | | |
|--|----|-----------|-----------|-----------|-----------|-----------|-----------|
| SOUHRN 1 (4) (ř.31+ř.36) | 30 | 4 585 485 | 4 464 745 | 1 517 980 | 1 400 657 | 6 103 465 | 5 865 402 |
| v tom: dotace spojené se vzdělávací činností (ř.32+ř.33+ř.34+ř.35) | 31 | 2 573 346 | 2 547 835 | 193 846 | 188 137 | 2 767 192 | 2 735 972 |
| v tom: získané přes kapitolu MŠMT (ř.5+ř.8) | 32 | 2 335 331 | 2 313 503 | 184 067 | 178 389 | 2 519 398 | 2 491 892 |
| získané přes ostatní kapitoly státního rozpočtu (ř.15+ř.18) | 33 | 17 768 | 15 898 | 9 748 | 9 748 | 27 516 | 25 646 |
| získané přes územní rozpočty (ř.22+ř.25) | 34 | 34 824 | 34 573 | 31 | 0 | 34 855 | 34 573 |
| veřejné prostředky ze zahraničí (získané přímo VVŠ) (ř.28) | 35 | 185 424 | 183 861 | 0 | 0 | 185 424 | 183 861 |
| dotace na VaV (ř.37+ř.38+ř.39+ř.40) | 36 | 2 012 139 | 1 916 910 | 1 324 134 | 1 212 520 | 3 336 273 | 3 129 430 |
| v tom: získané přes kapitolu MŠMT (ř.6+ř.12) | 37 | 1 445 155 | 1 356 812 | 1 323 993 | 1 212 379 | 2 769 148 | 2 569 191 |
| získané přes ostatní kapitoly státního rozpočtu (ř.16+ř.19) | 38 | 442 111 | 435 522 | 141 | 141 | 442 252 | 435 663 |
| získané přes územní rozpočty (ř.23+ř.26) | 39 | 0 | 0 | 0 | 0 | 0 | 0 |
| veřejné prostředky ze zahraničí (získané přímo VVŠ) (ř.29) | 40 | 124 873 | 124 577 | 0 | 0 | 124 873 | 124 577 |
| SOUHRN 2 (ř.42+ř.46) | 41 | 4 585 485 | 4 464 745 | 1 517 980 | 1 400 657 | 6 103 465 | 5 865 402 |
| v tom: dotace spojené se vzdělávací činností (ř.43+ř.44+ř.45) | 42 | 2 573 346 | 2 547 835 | 193 846 | 188 137 | 2 767 192 | 2 735 972 |
| v tom: dotace na programy strukturálních fondů (ř.5+ř.15+ř.22) | 43 | 123 028 | 100 905 | 15 611 | 9 953 | 138 639 | 110 858 |
| dotace ostatní (ř.8+ř.18+ř.25) | 44 | 2 264 894 | 2 263 069 | 178 235 | 178 184 | 2 443 129 | 2 441 253 |
| veřejné prostředky ze zahraničí (získané přímo VVŠ) (ř.28) | 45 | 185 424 | 183 861 | 0 | 0 | 185 424 | 183 861 |
| dotace na VaV (ř.47+ř.48+ř.49) | 46 | 2 012 139 | 1 916 910 | 1 324 134 | 1 212 520 | 3 336 273 | 3 129 430 |
| v tom: dotace na programy strukturálních fondů (ř.6+ř.16+ř.23) | 47 | 649 451 | 562 044 | 1 309 222 | 1 197 608 | 1 958 673 | 1 759 652 |
| dotace ostatní (ř.12+ř.19+ř.26) | 48 | 1 237 815 | 1 230 289 | 14 912 | 14 912 | 1 252 727 | 1 245 201 |
| veřejné prostředky ze zahraničí (získané přímo VVŠ) (ř.29) | 49 | 124 873 | 124 577 | 0 | 0 | 124 873 | 124 577 |

Tabulka 5a Financování vzdělávací a vědecké, výzkumné, vývojové a inovační, umělecké a další tvůrčí činnosti v roce 2015 (v tis. Kč)

(bez prostředků poskytovaných na programové financování, na operační programy a VaV)

| č.ř. | Druh podpory (dotační položky a ukazatele) | Prostředky z veřejných zdrojů běžné | | Prostředky z veřejných zdrojů kapitálové | | Prostředky z veřejných zdrojů celkem | | Převody do fondů (ze sl.b, d) | | | vratky | | Vratka nevyčerpaných prostředků j=e-f | Ostatní použité neveřej. zdroje k | Použité zdroje celkem l=f+k |
|------|--|-------------------------------------|-----------|--|---------|--------------------------------------|-----------|-------------------------------|---------|---------|--------|-----|--|--------------------------------------|--------------------------------|
| | | poskytnuté | použité | poskytnuté | použité | poskytnuté | použité | FRIM | FPP | FÚUP | NEI | INV | | | |
| | | a | b | c | d | e=a+c | f=b+d | g | h | i | | | | | |
| 1 | MŠMT | 2 215 990 | 2 215 758 | 165 210 | 165 210 | 2 381 200 | 2 380 968 | 23 672 | 259 551 | 0 | 232 | 0 | 232 | 0 | 2 380 968 |
| 2 | Příspěvek | 2 175 024 | 2 175 024 | 164 310 | 164 310 | 2 339 334 | 2 339 334 | 23 672 | 259 551 | 0 | 0 | 0 | 0 | 0 | 2 339 334 |
| 3 | A+K Studijní progr.a s nimi spojená tvůrčí činnost | 1 728 294 | 1 728 294 | 163 000 | 163 000 | 1 891 294 | 1 891 294 | 23 015 | 250 718 | 0 | 0 | 0 | 0 | 0 | 1 891 294 |
| 4 | C Stipendia pro stud.doktorských studijní.progr. | 161 505 | 161 505 | 0 | 0 | 161 505 | 161 505 | 0 | 1 216 | 0 | 0 | 0 | 0 | 0 | 161 505 |
| 5 | D Zahraniční studenti a mezinárodní spolupráce | 37 205 | 37 205 | 0 | 0 | 37 205 | 37 205 | 0 | 939 | 0 | 0 | 0 | 0 | 0 | 37 205 |
| 6 | F Fond vzdělávací politiky | 27 867 | 27 867 | | | 27 867 | 27 867 | 0 | 2 526 | 0 | 0 | 0 | 0 | 0 | 27 867 |
| 7 | I Rozvojové programy | 120 308 | 120 308 | 1 310 | 1 310 | 121 618 | 121 618 | 658 | 2 675 | 0 | 0 | 0 | 0 | 0 | 121 618 |
| 8 | S Sociální stipendia | 3 264 | 3 264 | 0 | 0 | 3 264 | 3 264 | 0 | 0 | 0 | 0 | 0 | 0 | 0 | 3 264 |
| 9 | U Ubytovací stipendia | 91 066 | 91 066 | 0 | 0 | 91 066 | 91 066 | 0 | 1 114 | 0 | 0 | 0 | 0 | 0 | 91 066 |
| 10 | jiné odbory MŠMT | 5 515 | 5 515 | 0 | 0 | 5 515 | 5 515 | 0 | 364 | 0 | 0 | 0 | 0 | 0 | 5 515 |
| 11 | Dotace | 40 966 | 40 734 | 900 | 900 | 41 866 | 41 634 | 0 | 0 | 0 | 232 | 0 | 232 | 0 | 41 634 |
| 12 | D Zahraniční studenti a mezinárodní spolupráce | 708 | 708 | 0 | 0 | 708 | 708 | 0 | 0 | 0 | 0 | 0 | 0 | 0 | 708 |
| 13 | F Fond vzdělávací politiky | 0 | 0 | 0 | 0 | 0 | 0 | 0 | 0 | 0 | 0 | 0 | 0 | 0 | 0 |
| 14 | I Rozvojové programy centralizované | 5 995 | 5 995 | 900 | 900 | 6 895 | 6 895 | 0 | 0 | 0 | 0 | 0 | 0 | 0 | 6 895 |
| 15 | J Dotace na ubytování a stravování | 27 751 | 27 751 | 0 | 0 | 27 751 | 27 751 | 0 | 0 | 0 | 0 | 0 | 0 | 0 | 27 751 |
| 16 | jiné odbory MŠMT | 6 512 | 6 280 | 0 | 0 | 6 512 | 6 280 | 0 | 0 | 0 | 232 | 0 | 232 | 0 | 6 280 |
| 17 | Ostatní kapitoly státního rozpočtu | 15 464 | 13 983 | 0 | 0 | 15 464 | 13 983 | 0 | 0 | 2 115 | 1 481 | 0 | 1 481 | 0 | 13 983 |
| 18 | Ministerstvo kultury | 337 | 337 | 0 | 0 | 337 | 337 | 0 | 0 | 0 | 0 | 0 | 0 | 0 | 337 |
| 19 | Ministerstvo zahraničních věcí | 360 | 290 | 0 | 0 | 360 | 290 | 0 | 0 | 0 | 70 | 0 | 70 | 0 | 290 |
| 20 | Ministerstvo zdravotnictví | 7 175 | 7 112 | 0 | 0 | 7 175 | 7 112 | 0 | 0 | 0 | 62 | 0 | 62 | 0 | 7 112 |
| 21 | Ministerstvo životního prostředí | 152 | 152 | 0 | 0 | 152 | 152 | 0 | 0 | 0 | 0 | 0 | 0 | 0 | 152 |
| 22 | Ostatní SR | 7 440 | 6 092 | 0 | 0 | 7 440 | 6 092 | 0 | 0 | 2 115 | 1 348 | 0 | 1 348 | 0 | 6 092 |
| 23 | Územní rozpočty | 33 441 | 33 327 | 0 | 0 | 33 441 | 33 327 | 0 | 0 | 0 | 114 | 0 | 114 | 0 | 33 327 |
| 24 | město Brno | 187 | 187 | 0 | 0 | 187 | 187 | 0 | 0 | 0 | 0 | 0 | 0 | 0 | 187 |
| 25 | Jihomoravský kraj | 33 254 | 33 140 | 0 | 0 | 33 254 | 33 140 | 0 | 0 | 0 | 114 | 0 | 114 | 0 | 33 140 |
| 26 | Prostředky ze zahraničí (získané přímo VVŠ) | 185 424 | 183 861 | 0 | 0 | 185 424 | 183 861 | 0 | 0 | 110 675 | 1 563 | 0 | 1 563 | 0 | 183 861 |
| 27 | z fondů EU bez spoluf.ČR | 166 043 | 164 480 | 0 | 0 | 166 043 | 164 480 | 0 | 0 | 109 057 | 1 563 | 0 | 1 563 | 0 | 164 480 |
| 28 | LLP Erasmus | 155 435 | 153 872 | | | 155 435 | 153 872 | | | 106 548 | 1 563 | 0 | 1 563 | | 153 872 |
| 29 | Jean Monet | 304 | 304 | | | 304 | 304 | | | 90 | 0 | 0 | 0 | | 304 |
| 30 | Leonardo da Vinci | 2 776 | 2 776 | | | 2 776 | 2 776 | | | 0 | 0 | 0 | 0 | | 2 776 |
| 31 | Tempus | 853 | 853 | | | 853 | 853 | | | 395 | 0 | 0 | 0 | | 853 |
| 32 | ostatní dotace EU | 6 675 | 6 675 | | | 6 675 | 6 675 | | | 2 024 | 0 | 0 | 0 | | 6 675 |
| 33 | Dotace ze zahraničí | 6 252 | 6 252 | | | 6 252 | 6 252 | | | 1 618 | 0 | 0 | 0 | | 6 252 |
| 34 | Přeshraniční spolupráce | 1 364 | 1 364 | | | 1 364 | 1 364 | | | 0 | 0 | 0 | 0 | | 1 364 |
| 35 | EHP a FMN | 11 765 | 11 765 | | | 11 765 | 11 765 | | | 0 | 0 | 0 | 0 | | 11 765 |
| 36 | C e l k e m | 2 450 319 | 2 446 929 | 165 210 | 165 210 | 2 615 529 | 2 612 139 | 23 672 | 259 551 | 112 790 | 3 389 | 0 | 3 389 | 0 | 2 612 139 |

Tabulka 5b Financování výzkumu a vývoje v roce 2015 – bez prostředků poskytovaných na operační programy EU (v tis. Kč)

| č.ř. | Druh podpory/název programu | Prostředky z veřejných zdrojů běžné | | Prostředky z veřejných zdrojů kapitálové | | Prostředky z veřejných zdrojů celkem | | z toho zdroje zahr. v % f* | z toho převody spolupř. | | z toho převod spolupřijemců m f** | z toho převody do FÚUP | | z toho převody do FÚUP g | vratka | | Vratka nevyčerp. prostředků h=e-f | Ostatní použité neveřejné zdroje i | Použité zdroje celkem j=f+i | | |
|------|--|-------------------------------------|------------------|--|---------------|--------------------------------------|------------------|----------------------------|-------------------------|----------|-----------------------------------|------------------------|------------|--------------------------|--------------|-----------|-----------------------------------|------------------------------------|-----------------------------|--------|-----|
| | | poskytnuté a | použité b | poskytnuté c | použité d | poskytnuté e=a+c | použité f=b+d | | NEI | INV | | NEI | INV | | NEI | INV | | | | vratka | |
| | | | | | | | | | | | | | | | | | | | | NEI | INV |
| 1 | MŠMT | 795 704 | 794 768 | 14 771 | 14 771 | 810 475 | 809 539 | 0 | 18 541 | 0 | 18 541 | 10 553 | 141 | 10 694 | 797 | 44 | 980 | 0 | 809 539 | | |
| 2 | Institucionální podpora (IP) | 558 521 | 557 685 | 3 171 | 3 171 | 561 692 | 560 856 | | 13 793 | 0 | 13 793 | 8 161 | 141 | 8 302 | 698 | 0 | 837 | 0 | 560 856 | | |
| 3 | IP na uskutečňování výzkumných záměrů | 0 | 0 | 0 | 0 | 0 | 0 | | 0 | 0 | 0 | 0 | 0 | 0 | 0 | 0 | 0 | 0 | 0 | | |
| 4 | IP na dlouh.koncepční rozvoj výzk.organizací | 528 566 | 528 566 | 3 171 | 3 171 | 531 737 | 531 737 | | 0 | 0 | 0 | 5 672 | 141 | 5 813 | 0 | 0 | 0 | 0 | 531 737 | | |
| 5 | IP na mezinárodní spolupráci ČR ve VaV | 29 955 | 29 118 | 0 | 0 | 29 955 | 29 118 | 0 | 13 793 | 0 | 13 793 | 2 489 | 0 | 2 489 | 698 | 0 | 837 | 0 | 29 118 | | |
| 6 | z toho rámcové programy | 6 779 | 6 267 | 0 | 0 | 6 779 | 6 267 | | 0 | 0 | 0 | 0 | 0 | 0 | 373 | 0 | 512 | 0 | 6 267 | | |
| 7 | z toho podpora mobility | 1 201 | 876 | 0 | 0 | 1 201 | 876 | | 46 | 0 | 46 | 22 | 0 | 22 | 325 | 0 | 325 | 0 | 876 | | |
| 8 | z toho norské fondy | 21 975 | 21 975 | 0 | 0 | 21 975 | 21 975 | | 13 747 | 0 | 13 747 | 2 467 | 0 | 2 467 | 0 | 0 | 0 | 0 | 21 975 | | |
| 9 | Účelová podpora (ř.9+17+20+23+24) | 237 182 | 237 083 | 11 600 | 11 600 | 248 782 | 248 683 | 0 | 4 748 | 0 | 4 748 | 2 392 | 0 | 2 392 | 99 | 44 | 143 | 0 | 248 683 | | |
| 10 | Základní výzkum | 0 | 0 | 0 | 0 | 0 | 0 | | 0 | 0 | 0 | 0 | 0 | 0 | 0 | 0 | 0 | 0 | 0 | | |
| 11 | Aplikovaný výzkum | 68 688 | 68 603 | 10 000 | 10 000 | 78 688 | 78 603 | | 166 | 0 | 166 | 1 842 | 0 | 1 842 | 85 | 0 | 85 | 0 | 78 603 | | |
| 12 | INGO II (LG) | 2 228 | 2 153 | 0 | 0 | 2 228 | 2 153 | | 166 | 0 | 166 | 0 | 0 | 0 | 75 | 0 | 75 | 0 | 2 153 | | |
| 13 | INFORMACE (LR) | 11 801 | 11 801 | 0 | 0 | 11 801 | 11 801 | | 0 | 0 | 0 | 0 | 0 | 0 | 0 | 0 | 0 | 0 | 11 801 | | |
| 14 | NPU I (LO) | 46 257 | 46 257 | 10 000 | 10 000 | 56 257 | 56 257 | | 0 | 0 | 0 | 1 825 | 0 | 1 825 | 0 | 0 | 0 | 0 | 56 257 | | |
| 15 | Kontakt II (LH) | 6 800 | 6 791 | 0 | 0 | 6 800 | 6 791 | | 0 | 0 | 0 | 0 | 0 | 0 | 9 | 0 | 9 | 0 | 6 791 | | |
| 16 | COST CZ (LD) | 1 602 | 1 601 | 0 | 0 | 1 602 | 1 601 | | 0 | 0 | 0 | 17 | 0 | 17 | 1 | 0 | 1 | 0 | 1 601 | | |
| 17 | NPV | 0 | 0 | 0 | 0 | 0 | 0 | | 0 | 0 | 0 | 0 | 0 | 0 | 0 | 0 | 0 | 0 | 0 | | |
| 18 | Specifický vysokoškolský výzkum | 134 937 | 134 937 | 0 | 0 | 134 937 | 134 937 | | 0 | 0 | 0 | 315 | 0 | 315 | 0 | 0 | 0 | 0 | 134 937 | | |
| 19 | Velké infrastruktury | 33 557 | 33 543 | 1 600 | 1 600 | 35 157 | 35 143 | | 4 582 | 0 | 4 582 | 235 | 0 | 235 | 14 | 44 | 58 | 0 | 35 143 | | |
| 20 | Ostatní kapitoly státního rozpočtu | 442 111 | 435 522 | 141 | 141 | 442 252 | 435 663 | | 84 511 | 0 | 84 511 | 7 391 | 0 | 7 391 | 6 590 | 0 | 6 590 | 0 | 435 663 | | |
| 21 | GA ČR | 329 732 | 325 979 | 141 | 141 | 329 873 | 326 120 | | 57 556 | 0 | 57 556 | 6 890 | 0 | 6 890 | 3 753 | 0 | 3 753 | 0 | 326 120 | | |
| 22 | TA ČR | 13 668 | 13 637 | 0 | 0 | 13 668 | 13 637 | | 2 738 | 0 | 2 738 | 187 | 0 | 187 | 31 | 0 | 31 | 0 | 13 637 | | |
| 23 | Ministerstvo kultury | 14 568 | 14 475 | 0 | 0 | 14 568 | 14 475 | | 0 | 0 | 0 | 118 | 0 | 118 | 93 | 0 | 93 | 0 | 14 475 | | |
| 24 | Ministerstvo obrany | 5 812 | 5 308 | 0 | 0 | 5 812 | 5 308 | | 4 738 | 0 | 4 738 | 0 | 0 | 0 | 504 | 0 | 504 | 0 | 5 308 | | |
| 25 | Ministerstvo vnitra | 12 019 | 11 776 | 0 | 0 | 12 019 | 11 776 | | 0 | 0 | 0 | 0 | 0 | 0 | 244 | 0 | 244 | 0 | 11 776 | | |
| 26 | Ministerstvo zdravotnictví (IGA; AZV) | 64 784 | 62 819 | 0 | 0 | 64 784 | 62 819 | | 19 479 | 0 | 19 479 | 179 | 0 | 179 | 1 965 | 0 | 1 965 | 0 | 62 819 | | |
| 27 | Ministerstvo zemědělství | 1 528 | 1 528 | 0 | 0 | 1 528 | 1 528 | | 0 | 0 | 0 | 17 | 0 | 17 | 0 | 0 | 0 | 0 | 1 528 | | |
| 28 | Územní rozpočty | 0 | 0 | 0 | 0 | 0 | 0 | | 0 | 0 | 0 | 0 | 0 | 0 | 0 | 0 | 0 | 0 | 0 | | |
| 29 | Prostředky ze zahraničí (získané přímo VVŠ) | 124 873 | 124 577 | 0 | 0 | 124 873 | 124 577 | | 7 102 | 0 | 7 102 | 98 829 | 0 | 98 829 | 296 | 0 | 296 | 0 | 124 577 | | |
| 30 | rámcové programy VaV EU | 56 423 | 56 127 | 0 | 0 | 56 423 | 56 127 | | 7 102 | 0 | 7 102 | 37 388 | 0 | 37 388 | 296 | 0 | 296 | 0 | 56 127 | | |
| 31 | EU FP 5 a FP 6 | 31 | 1 | | | 31 | 1 | 75 | | | | | | 0 | 30 | 0 | 30 | | 1 | | |
| 32 | EU FP 7 | 56 392 | 56 126 | | | 56 392 | 56 126 | 75 | 7 102 | | 7 102 | 37 388 | | 37 388 | 266 | 0 | 266 | | 56 126 | | |
| 33 | H2020 | 62 148 | 62 148 | | | 62 148 | 62 148 | 100 | | | 0 | 56 249 | | 56 249 | 0 | 0 | 0 | | 62 148 | | |
| 34 | Ostatní dotace ze zahr. | 6 302 | 6 302 | | | 6 302 | 6 302 | 100 | | | 0 | 5 192 | | 5 192 | 0 | 0 | 0 | | 6 302 | | |
| 35 | C e l k e m | 1 362 688 | 1 354 866 | 14 912 | 14 912 | 1 377 600 | 1 369 778 | 0 | 110 154 | 0 | 110 154 | 116 773 | 141 | 116 914 | 7 682 | 44 | 7 865 | 0 | 1 369 778 | | |

Komentář k tabulce 5a a 5b:

- Sl. „poskytnuto“ – výše veřejných prostředků poskytnutých MU dle rozhodnutí poskytovatele na daný kalendářní rok; výjimkou jsou dotace na víceleté projekty od některých poskytovatelů, které byly poskytnuty na období, které se nekryje s kal. rokem (např. od JmK, MZV, ze zahraničí) – v těchto případech je ve sl. „poskytnuto“ uvedena hodnota časově rozlišené dotace, tj. sl. „poskytnuto“ = „použito + vratka“, nejedná se tedy o částku, která byla přijata na bankovní účet MU v daném roce.
- Sl. „použito“ – jedná se o finanční prostředky, které MU v roce 2015 použila na daný účel (vč. převodů do fondů v souladu se zákonem o vysokých školách).

3.1.2 Financování programu reprodukce majetku

V roce 2013 začaly na MU dvě akce v rámci Programu 133 210 – Rozvoj a obnova materiálně technické základny veřejných vysokých škol – subtitul 133 21J – Rozvoj a obnova materiálně technické základny MU (dále Program). Jedná se o akce s názvem „MU – Rozšíření a rekonstrukce knihovny právnické fakulty, Veveří“ a „MU – Rekonstrukce a dostavba historického areálu filozofické fakulty, Arna Nováka, Brno“. Zdrojem financování Programu jsou dotace ze státního rozpočtu ČR a vlastní zdroje MU.

Tabulka MU 3 Financování Programu 133 210 v jednotlivých letech

| č.ř. | | rok | INV dotace MŠMT | FRIM vlastní zdroje | INV celkem | NEI vlastní zdroje | Celkem |
|----------|---|------|--------------------|------------------------|----------------|-----------------------|----------------|
| 1 | Program 133 210-701 Rekonstrukce FF – plán celkem | | 407 482 | 810 | 408 292 | 19 190 | 427 482 |
| 2 | | 2013 | 217 | 0 | 217 | 0 | 217 |
| 3 | | 2014 | 0 | 0 | 0 | 0 | 0 |
| 4 | | 2015 | 1 195 | 60 | 1 255 | 0 | 1 255 |
| 5 | | 2016 | 44 070 | 750 | 44 820 | 0 | 44 820 |
| | | 2017 | 180 000 | 0 | 180 000 | 0 | 180 000 |
| | | 2018 | 182 000 | 0 | 182 000 | 19 190 | 201 190 |
| 7 | Program 133 210-702 - Reko. knihovny PrF – plán celkem | | 58 545 | 2 522 | 61 067 | 3 517 | 64 584 |
| 8 | | 2013 | 578 | 0 | 578 | 0 | 578 |
| 9 | | 2014 | 46 188 | 154 | 46 341 | 0 | 46 341 |
| 10 | | 2015 | 11 779 | 2 428 | 14 147 | 3 458 | 17 665 |

Tabulka 5c Financování programů reprodukce majetku 2015

| č.ř. | Identifikační číslo EDS (ISPROFIN) | Název akce | Prostředky z veřejných zdrojů běžné (1) | | Prostředky z veřejných zdrojů kapitálové | | Prostředky z veřejných zdrojů celkem | | Vratka nevyčerpaných prostředků |
|----------|---------------------------------------|---|--|----------|---|---------------|---|---------------|---------------------------------------|
| | | | poskytnuté (2) | použité | poskytnuté (2) | použité | poskytnuté | použité | |
| | | | a | b | c | d | e=a+c | f=b+d | |
| 1 | 133D21J000701 | MU – Rekonstrukce a dostavba historického areálu filozofické fakulty, Arna Nováka, Brno | | | 1 195 | 1 195 | 1 195 | 1 195 | 0 |
| 2 | 133D21J000702 | MU – Rozšíření a rekonstrukce knihovny právnické fakulty, Veveří | | | 11 830 | 11 779 | 11 830 | 11 779 | 51 |
| 3 | C e l k e m (5) | | 0 | 0 | 13 025 | 12 974 | 13 025 | 12 974 | 51 |

| č.ř. | Identifikační číslo EDS (ISPROFIN) | Název akce | Vlastní použité (3) | Ostatní použité neveřejné zdroje celkem (4) | Použité zdroje celkem |
|----------|---------------------------------------|---|---------------------|---|-----------------------|
| | | | h | i | j=f+h+i |
| 1 | 133D21J000701 | MU – Rekonstrukce a dostavba historického areálu filozofické fakulty, Arna Nováka, Brno | 60 | | 1 255 |
| 2 | 133D21J000702 | MU – Rozšíření a rekonstrukce knihovny právnické fakulty, Veveří | 2 428 | 3 458 | 17 665 |
| 3 | C e l k e m (5) | | 2 488 | 3 458 | 18 920 |

Tabulka 5d Financování programů strukturálních fondů v roce 2015 (v tis. Kč)

| č.ř. | Operační program/prioritní osa/oblast podpory | VaV | Prostředky z veřejných zdrojů běžné | | Prostředky z veřejných zdrojů kapitálové | | Prostředky z veřejných zdrojů celkem | | z toho zdroje EU v % | z toho převody spoluřešit. | Nevyčerp. z poskyt. veřejných prostředků v roce | Vratka nevyčerp. prostředků | Ostatní použité neveřejné zdroje celkem | Použité zdroje celkem |
|------|--|-----|-------------------------------------|---------|--|-----------|--------------------------------------|-----------|----------------------|----------------------------|---|-----------------------------|---|-----------------------|
| | | | poskytnuté | použité | poskytnuté | použité | poskytnuté | použité | | | | | | |
| | | | a | b | c | d | e=a+c | f=b+d | | | | | | |
| 1 | MŠMT | | 768 792 | 659 788 | 1 315 054 | 1 197 813 | 2 083 846 | 1 857 601 | | 753 666 | 226 245 | 226 245 | 0 | 1 857 601 |
| 2 | OP VK -Vzdělávání pro konkurenceschopnost | | 315 869 | 253 448 | 6 468 | 725 | 322 337 | 254 173 | | 8 106 | 68 164 | 68 164 | 0 | 254 173 |
| 3 | PO 1 - Počáteční vzdělávání | | 18 766 | 14 269 | 0 | 0 | 18 766 | 14 269 | | 3 590 | 4 497 | 4 497 | 0 | 14 269 |
| 4 | 1.1. Zvyšování kvality ve vzdělávání | | 0 | 0 | 0 | 0 | 0 | 0 | 85 | 0 | 0 | 0 | 0 | 0 |
| 5 | 1.2 Rovné příležitosti dětí a žáků, včetně dětí a žáků se speciálními vzdělávacími potřebami | | 0 | 0 | 0 | 0 | 0 | 0 | 85 | 0 | 0 | 0 | 0 | 0 |
| 6 | 1.3 Další vzdělávání pracovníků škol a školských zařízení | | 18 766 | 14 269 | 0 | 0 | 18 766 | 14 269 | 85 | 3 590 | 4 497 | 4 497 | 0 | 14 269 |
| 7 | PO 2 - Terciární vzdělávání, výzkum a vývoj | | 297 103 | 239 179 | 6 468 | 725 | 303 571 | 239 904 | | 4 516 | 63 667 | 63 667 | 0 | 239 904 |
| 8 | 2.2 Vysokoškolské vzdělávání | | 99 489 | 83 443 | 5 832 | 205 | 105 321 | 83 648 | 85 | 1 880 | 21 673 | 21 673 | 0 | 83 648 |
| 9 | 2.3 Lidské zdroje celkem | | 186 152 | 150 018 | 636 | 520 | 186 788 | 150 538 | 85 | 1 856 | 36 250 | 36 250 | 0 | 150 538 |
| 10 | 2.3 Lidské zdroje ve VaV | VaV | 186 152 | 150 018 | 636 | 520 | 186 788 | 150 538 | 85 | 1 856 | 36 250 | 36 250 | 0 | 150 538 |
| 11 | 2.3 Lidské zdroje | | 0 | 0 | 0 | 0 | 0 | 0 | 85 | 0 | 0 | 0 | 0 | 0 |
| 12 | 2.4 Partnerství a sítě celkem | | 11 462 | 5 718 | 0 | 0 | 11 462 | 5 718 | 85 | 780 | 5 744 | 5 744 | 0 | 5 718 |
| 13 | 2.4 Partnerství a sítě ve VaV | VaV | 10 376 | 5 686 | 0 | 0 | 10 376 | 5 686 | 85 | 784 | 4 690 | 4 690 | 0 | 5 686 |
| 14 | 2.4 Partnerství a sítě | | 1 086 | 32 | 0 | 0 | 1 086 | 32 | 85 | -4 | 1 054 | 1 054 | 0 | 32 |
| 15 | OP VaVpl - Výzkum a vývoj pro inovace | | 452 923 | 406 340 | 1 308 586 | 1 197 088 | 1 761 509 | 1 603 428 | | 745 560 | 158 081 | 158 081 | 0 | 1 603 428 |
| 16 | PO 1 – Evropská centra excelence | | 381 396 | 364 138 | 1 138 778 | 1 075 644 | 1 520 174 | 1 439 782 | | 745 560 | 80 392 | 80 392 | 0 | 1 439 782 |
| 17 | 1.1 Evropská centra excelence | VaV | 381 396 | 364 138 | 1 138 778 | 1 075 644 | 1 520 174 | 1 439 782 | 85 | 745 560 | 80 392 | 80 392 | 0 | 1 439 782 |
| 18 | PO 2 – Regionální VaV centra | | 12 864 | 0 | 60 082 | 26 569 | 72 946 | 26 569 | | 0 | 46 377 | 46 377 | 0 | 26 569 |
| 19 | 2.1 Regionální VaV centra | VaV | 12 864 | 0 | 60 082 | 26 569 | 72 946 | 26 569 | 85 | 0 | 46 377 | 46 377 | 0 | 26 569 |
| 20 | PO 3 – Komericializace a popularizace VaV | | 16 869 | 16 666 | 1 512 | 18 | 18 381 | 16 684 | | 0 | 1 697 | 1 697 | 0 | 16 684 |
| 21 | 3.1 – Komericializace výsledků výzkumných organizací a ochrana jejich duševního vlastnictví | VaV | 16 666 | 16 666 | 1 274 | 18 | 17 940 | 16 684 | 85 | 0 | 1 256 | 1 256 | 0 | 16 684 |
| 22 | 3.2 Propagace a informovanost o výsledcích VaV | VaV | 203 | 0 | 238 | 0 | 441 | 0 | 85 | 0 | 441 | 441 | 0 | 0 |
| 23 | PO 4 – Infrastruktura pro výuku na VŠ spojenou s výzkumem | | 41 794 | 25 536 | 108 214 | 94 857 | 150 008 | 120 393 | | 0 | 29 615 | 29 615 | 0 | 120 393 |
| 24 | 4.1 Infrastruktura pro výuku na VŠ spojenou s výzkumem | VaV | 41 794 | 25 536 | 108 214 | 94 857 | 150 008 | 120 393 | 85 | 0 | 29 615 | 29 615 | 0 | 120 393 |
| 25 | Ostatní kapitoly státního rozpočtu | | 2 304 | 1 915 | 9 848 | 9 748 | 12 152 | 11 663 | | 787 | 489 | 489 | 3 249 | 14 912 |
| 26 | MŽP – OP ŽP – SFŽP – PO3 – Udržitelné využívání zdrojů energie | | 0 | 0 | 0 | 0 | 0 | 0 | 85 | 0 | 0 | 0 | 0 | 0 |
| 27 | MPO – OPPI – Cerit Science park | | 0 | 0 | 9 748 | 9 748 | 9 748 | 9 748 | 85 | 0 | 0 | 0 | 3 249 | 12 997 |
| 28 | MPSV – OP LZZ – Lidské zdroje a zaměstnanost | | 2 304 | 1 915 | 100 | 0 | 2 404 | 1 915 | | 787 | 489 | 489 | 0 | 1 915 |
| 29 | PO 3 - Sociální integrace a rovné příležitosti | | 2 304 | 1 915 | 100 | 0 | 2 404 | 1 915 | | 787 | 489 | 389 | 0 | 1 915 |
| 30 | PO 5 - Mezinárodní spolupráce | | 0 | 0 | 0 | 0 | 0 | 0 | | 0 | 0 | 0 | 0 | 0 |
| 31 | Územní rozpočty | | 1 383 | 1 246 | 31 | 0 | 1 414 | 1 246 | | 268 | 168 | 168 | 0 | 1 246 |
| 32 | JMK – OP VK – PO 1 – Počáteční vzdělávání | | 1 383 | 1 246 | 31 | 0 | 1 414 | 1 246 | | 268 | 168 | 168 | 0 | 1 246 |
| 33 | 1.1 Zvyšování kvality ve vzdělávání | | 0 | 0 | 0 | 0 | 0 | 0 | 85 | 0 | 0 | 0 | 0 | 0 |
| 34 | 1.2 Rovné příležitosti dětí a žáků | | 384 | 384 | 0 | 0 | 384 | 384 | 85 | 0 | 0 | 0 | 0 | 384 |
| 35 | 1.3 Další vzdělávání pracovníků škol a školských zařízení | | 999 | 862 | 31 | 0 | 1 030 | 862 | 85 | 268 | 168 | 168 | 0 | 862 |
| 36 | C e l k e m | | 772 479 | 662 949 | 1 324 933 | 1 207 561 | 2 097 412 | 1 870 510 | | 754 721 | 226 902 | 226 902 | 3 249 | 1 873 759 |
| | z toho VaV | | 649 451 | 562 044 | 1 309 222 | 1 197 608 | 1 958 673 | 1 759 652 | | 748 200 | 199 021 | 199 021 | 0 | 1 759 652 |
| | bez VaV | | 123 028 | 100 905 | 15 711 | 9 953 | 138 739 | 110 858 | | 6 521 | 27 881 | 27 881 | 3 249 | 114 107 |

Komentář k tabulce 5d:

1. Sl. „poskytnuto“ – odpovídá částce „použito“ + případná vratka nevyčerpaných prostředků. U projektů, u kterých je rozhodnutí vydáváno na dobu delší než kalendářní rok, se má za to, že nárok na dotaci v daném kalendářním roce odpovídá částce způsobilých výdajů za účtovaných vůči dané účelové dotaci v tomtéž roce.
2. Sl. „použito“ – jedná se o finanční prostředky, které MU v roce 2015 použila na daný účel.
3. Sl. h – celková částka vratek činí 226 902 tis. Kč, z toho vratky NEI 109 531 tis. Kč, INV 117 371 tis. Kč. Pro účely vyčíslení vrátky nevyčerpaných prostředků (sloupce g a h) je u projektů OP VaVpl vyjádřena celková částka vrátky nevyčerpaných prostředků jako vratky nevyčerpaných prostředků, o kterých byl poskytovatel informován formou avíza, a rovněž předpokládané vratky nevyčerpaných prostředků, o kterých poskytovatel nebyl informován formou avíza, ale u kterých se předpokládá, že v souvislosti s koncem programového období již nemohou být dle pravidel poskytovatele využity v následujících letech.
 Celková avizovaná částka vrátky za rok 2015 činí 137 671 tis. Kč (v tom NEI 81 907 tis. Kč a INV 55 764 tis. Kč). Za počítané vratky související s koncem programového období nad rámec zaslaného avíza činí 89 231 tis. Kč (v tom NEI 27 624 tis. Kč a INV 61 607 tis. Kč) – týká se projektů OP VaVpl. Celková vyčíslená částka vrátky za projekty OP za rok 2015 je 226 902 tis. Kč.
4. Ř. 10 a ř. 13 na základě pokynů MŠMT byly projekty v rámci OP VK OP 2.3 a 2.4 rozděleny na ty, které jsou evidovány v CEP (uvedeny jako projekty VaV), a na ty, které v CEP uvedeny nejsou.
5. Sl. f** – převody spolupříjemcům – z celkové částky 754 721 tis. Kč tvoří převod NEI prostředků 181 882 tis. Kč, INV prostředků 572 839 tis. Kč.
6. Sl. k – jedná se o prostředky z neveřejných zdrojů, které byly použity na kofinancování projektů uvedených v tabulce. V případě projektu MPO jde o povinné spolu financování investičních výdajů z prostředků příjemce dotace. Celá částka byla hrazena z FRIM.

Tabulka MU 4 OP VK podrobněji – samostatně financování v roce 2015 a za dobu realizace celkem (v tis. Kč)

| poskytovatel | prioritní osa | oblast podpory | počet projektů | schválená výše podpory | | | přijato v r. 2015 | | | přijato celkem k 31.12.2015 | | | schváleno – přijato celkem | | |
|--------------|-----------------------|---------------------------|----------------|------------------------|-----------|---------|-------------------|---------|-----------|-----------------------------|-----------|---------|----------------------------|---------|--------|
| | | | | Celkem | NEI | INV | Celkem | NEI | INV | Celkem | NEI | INV | Celkem | NEI | INV |
| | | | | sl.1 | sl.2 | sl.3 | sl.4 | sl.5 | sl.6 | sl.7 | sl.8 | sl.9 | sl.1-7 | sl.2-8 | sl.3-9 |
| OP VK MŠMT | 1 | 1.I | 2 | 23 224 | 23 224 | 0 | 0 | 0 | 0 | 23 150 | 23 150 | 0 | 74 | 74 | 0 |
| | | 1.II | 2 | 24 296 | 24 096 | 200 | 0 | 0 | 0 | 23 929 | 23 729 | 200 | 367 | 367 | 0 |
| | | 1.III | 4 | 48 588 | 47 906 | 682 | 13 311 | 13 311 | 0 | 47 765 | 47 083 | 682 | 823 | 823 | 0 |
| | | CELKEM PO 1 | 8 | 96 108 | 95 226 | 882 | 13 311 | 13 311 | 0 | 94 844 | 93 962 | 882 | 1 264 | 1 264 | 0 |
| | 2 | 2.II | 74 | 1 372 801 | 1 308 861 | 63 940 | 31 502 | 31 274 | 228 | 1 333 485 | 1 269 554 | 63 931 | 39 316 | 39 307 | 9 |
| | | CELKEM 2.2 | 74 | 1 372 801 | 1 308 861 | 63 940 | 31 502 | 31 274 | 228 | 1 333 485 | 1 269 554 | 63 931 | 39 316 | 39 307 | 9 |
| | | 2.3 VaV | 38 | 1 188 278 | 1 175 705 | 12 573 | 108 698 | 108 698 | 0 | 1 142 084 | 1 129 960 | 12 124 | 46 194 | 45 745 | 449 |
| | | CELKEM 2.3 | 38 | 1 188 278 | 1 175 705 | 12 573 | 108 698 | 108 698 | 0 | 1 142 084 | 1 129 960 | 12 124 | 46 194 | 45 745 | 449 |
| | | 2.IV | 10 | 140 298 | 140 168 | 130 | 0 | 0 | 0 | 131 653 | 131 523 | 130 | 8 645 | 8 645 | 0 |
| | | 2.4 VaV | 20 | 447 425 | 439 479 | 7 946 | 3 713 | 3 713 | 0 | 430 363 | 423 332 | 7 031 | 17 062 | 16 147 | 915 |
| | | CELKEM 2.4 | 30 | 587 723 | 579 647 | 8 076 | 3 713 | 3 713 | 0 | 562 016 | 554 855 | 7 161 | 25 707 | 24 792 | 915 |
| | | CELKEM PO 2 | 142 | 3 148 802 | 3 064 213 | 84 589 | 143 913 | 143 685 | 228 | 3 037 585 | 2 954 369 | 83 216 | 111 217 | 109 844 | 1 373 |
| | | CELKEM MŠMT (PO 1 + PO 2) | 150 | 3 244 910 | 3 159 439 | 85 471 | 157 224 | 156 996 | 228 | 3 132 429 | 3 048 331 | 84 098 | 112 481 | 111 108 | 1 373 |
| OP VK JMK | 1 | 1.I | 2 | 18 643 | 17 751 | 892 | 896 | 896 | 0 | 16 901 | 16 009 | 892 | 1 742 | 1 742 | 0 |
| | | 1.II | 1 | 5 429 | 5 429 | 0 | 953 | 953 | 0 | 5 299 | 5 299 | 0 | 130 | 130 | 0 |
| | | 1.III | 8 | 53 347 | 52 947 | 400 | 471 | 471 | 0 | 47 854 | 47 454 | 400 | 5 493 | 5 493 | 0 |
| | | CELKEM PO 1 | 11 | 77 419 | 76 127 | 1 292 | 2 320 | 2 320 | 0 | 70 054 | 68 762 | 1 292 | 7 365 | 7 365 | 0 |
| | CELKEM JMK | 11 | 77 419 | 76 127 | 1 292 | 2 320 | 2 320 | 0 | 70 054 | 68 762 | 1 292 | 7 365 | 7 365 | 0 | |
| | CELKEM PROJEKTY OP VK | 161 | 3 322 329 | 3 235 566 | 86 763 | 159 544 | 159 316 | 228 | 3 202 483 | 3 117 093 | 85 390 | 119 846 | 118 473 | 1 373 | |

| poskytovatel | prioritní osa | oblast podpory | počet projektů | použito v r. 2015 | | | použito celkem k 31.12.2015 | | | vratka nevyčerpaných prostředků v r. 2015 | | | vratka nevyčerpaných prostředků celkem k 31.12.2015 | | | |
|---------------------------|---------------|----------------|----------------|-------------------|---------|-----------|-----------------------------|-----------|-----------|---|--------|---------|---|--------|--------|-------|
| | | | | Celkem | NEI | INV | Celkem | NEI | INV | Celkem | NEI | INV | Celkem | NEI | INV | |
| | | | | sl.10 | sl.11 | sl.12 | sl.13 | sl.14 | sl.15 | sl.16 | sl.17 | sl.18 | sl.19 | sl.20 | sl.21 | |
| OP VK MŠMT | 1 | 1.I | 2 | 0 | 0 | 0 | 20 961 | 20 961 | 0 | 0 | 0 | 0 | 2 189 | 2 189 | 0 | |
| | | 1.II | 2 | 0 | 0 | 0 | 23 276 | 23 076 | 200 | 0 | 0 | 0 | 654 | 654 | 0 | |
| | | 1.III | 4 | 14 269 | 14 269 | 0 | 43 054 | 42 372 | 682 | 4 498 | 4 498 | 0 | 4 711 | 4 711 | 0 | |
| | CELKEM PO 1 | | 8 | 14 269 | 14 269 | 0 | 87 291 | 86 409 | 882 | 4 498 | 4 498 | 0 | 7 554 | 7 554 | 0 | |
| | 2 | 2.II | 74 | 83 793 | 83 443 | 350 | 1 263 362 | 1 205 254 | 58 108 | 20 861 | 15 379 | 5 482 | 70 174 | 64 402 | 5 772 | |
| | | CELKEM 2.2 | | 74 | 83 793 | 83 443 | 350 | 1 263 362 | 1 205 254 | 58 108 | 20 861 | 15 379 | 5 482 | 70 174 | 64 402 | 5 772 |
| | | 2.3 VaV | 38 | 150 296 | 150 018 | 278 | 1 075 005 | 1 063 723 | 11 282 | 37 063 | 36 802 | 261 | 66 981 | 66 236 | 745 | |
| | | CELKEM 2.3 | | 38 | 150 296 | 150 018 | 278 | 1 075 005 | 1 063 723 | 11 282 | 37 063 | 36 802 | 261 | 66 981 | 66 236 | 745 |
| | | 2.IV | 10 | 32 | 32 | 0 | 117 466 | 117 370 | 96 | 1 054 | 1 054 | 0 | 14 187 | 14 153 | 34 | |
| | | 2.4 VaV | 20 | 5 687 | 5 687 | 0 | 390 254 | 383 625 | 6 629 | 4 690 | 4 690 | 0 | 40 090 | 39 688 | 402 | |
| | | CELKEM 2.4 | | 30 | 5 719 | 5 719 | 0 | 507 720 | 500 995 | 6 725 | 5 744 | 5 744 | 0 | 54 277 | 53 841 | 436 |
| CELKEM PO 2 | | 142 | 239 808 | 239 180 | 628 | 2 846 087 | 2 769 972 | 76 115 | 63 668 | 57 925 | 5 743 | 191 432 | 184 479 | 6 953 | | |
| CELKEM MŠMT (PO 1 + PO 2) | | 150 | 254 077 | 253 449 | 628 | 2 933 378 | 2 856 381 | 76 997 | 68 166 | 62 423 | 5 743 | 198 986 | 192 033 | 6 953 | | |
| OP VK JMK | 1 | 1.I | 2 | 0 | 0 | 0 | 16 501 | 15 609 | 892 | 0 | 0 | 0 | 329 | 329 | 0 | |
| | | 1.II | 1 | 384 | 384 | 0 | 5 298 | 5 298 | 0 | 0 | 0 | 0 | 0 | 0 | 0 | |
| | | 1.III | 8 | 862 | 862 | 0 | 46 525 | 46 215 | 310 | 169 | 138 | 31 | 1 329 | 1 239 | 90 | |
| | CELKEM PO 1 | | 11 | 1 246 | 1 246 | 0 | 68 324 | 67 122 | 1 202 | 169 | 138 | 31 | 1 658 | 1 568 | 90 | |
| CELKEM JMK | | 11 | 1 246 | 1 246 | 0 | 68 324 | 67 122 | 1 202 | 169 | 138 | 31 | 1 658 | 1 568 | 90 | | |
| CELKEM PROJEKTY OP VK | | 161 | 255 323 | 254 695 | 628 | 3 001 702 | 2 923 503 | 78 199 | 68 335 | 62 561 | 5 774 | 200 644 | 193 601 | 7 043 | | |

*) Sl. „schválená výše podpory“ – hodnoty ve všech případech neobsahují podstatné změny v rozpočtech, kdy došlo k výměně NEI prostředků za INV.

**) Hodnoty odpovídají peněžním prostředkům, které byly fyzicky přijaty na bankovní účet projektů v r. 2015.

***) Hodnoty odpovídají peněžním prostředkům, které byly fyzicky přijaty na bankovní účet projektů od začátku realizace.

Tabulka MU 5 OP VaVpl podrobněji – samostatně financování v roce 2015 a za dobu realizace celkem (v tis. Kč)

| prioritní osa | oblast podpory | počet projektů | schválená výše podpory v Kč | | | přijato v r. 2015 | | | přijato celkem k 31.12.2015 | | | schváleno – přijato celkem | | |
|------------------|-------------------|-------------------|-----------------------------|------------------|------------------|-------------------|----------------|----------------|-----------------------------|------------------|------------------|----------------------------|---------------|----------------|
| | | | Celkem | NEI | INV | Celkem | NEI | INV | Celkem | NEI | INV | Celkem | NEI | INV |
| | | | sl.1 | sl.2 | sl.3 | sl.4 | sl.5 | sl.6 | sl.7 | sl.8 | sl.9 | sl.1-7 | sl.2-8 | sl.3-9 |
| 1 | 1.I | 1 | 5 246 000 | 1 006 002 | 4 239 998 | 1 083 045 | 377 930 | 705 115 | 5 119 715 | 999 820 | 4 119 895 | 126 285 | 6 182 | 120 103 |
| 2 | 2.I | 3 | 776 977 | 184 657 | 592 320 | 0 | 0 | 0 | 749 404 | 179 084 | 570 320 | 27 573 | 5 573 | 22 000 |
| 3 | 3.I | 2 | 76 750 | 71 500 | 5 250 | 22 112 | 22 112 | 0 | 61 773 | 59 611 | 2 162 | 14 977 | 11 889 | 3 088 |
| | 3.II | 2 | 237 737 | 39 670 | 198 067 | 0 | 0 | 0 | 237 125 | 38 933 | 198 192 | 612 | 737 | -125 |
| 4 | 4.I | 5 | 1 722 650 | 147 818 | 1 574 832 | 122 143 | 30 457 | 91 686 | 1 644 297 | 137 014 | 1 507 283 | 78 353 | 10 804 | 67 549 |
| Celkem | | 13 | 8 060 114 | 1 449 647 | 6 610 467 | 1 227 300 | 430 499 | 796 801 | 7 812 314 | 1 414 462 | 6 397 852 | 247 800 | 35 185 | 212 615 |

| prioritní osa | oblast podpory | počet projektů | použito v r. 2015 | | | použito celkem k 31.12.2015 | | | zbývá k použití z rozpočtu | | |
|------------------|-------------------|-------------------|-------------------|----------------|------------------|-----------------------------|------------------|------------------|----------------------------|---------------|----------------|
| | | | Celkem | NEI | INV | Celkem | NEI | INV | Celkem | NEI | INV |
| | | | sl.10 | sl.11 | sl.12 | sl.13 | sl.14 | sl.15 | sl.1-sl.13 | sl.2-sl.14 | sl.3-sl.15 |
| 1 | 1.I | 1 | 1 439 781 | 364 137 | 1 075 644 | 5 039 323 | 982 562 | 4 056 761 | 206 677 | 23 440 | 183 237 |
| 2 | 2.I | 3 | 26 569 | 0 | 26 569 | 703 028 | 166 221 | 536 807 | 73 949 | 18 436 | 55 513 |
| 3 | 3.I | 2 | 16 684 | 16 666 | 18 | 62 893 | 61 988 | 905 | 13 857 | 9 512 | 4 345 |
| | 3.II | 2 | 0 | 0 | 0 | 233 564 | 35 970 | 197 594 | 4 173 | 3 700 | 473 |
| 4 | 4.I | 5 | 120 393 | 25 536 | 94 857 | 1 594 749 | 113 330 | 1 481 419 | 127 901 | 34 488 | 93 413 |
| Celkem | | 13 | 1 603 427 | 406 339 | 1 197 088 | 7 633 557 | 1 360 071 | 6 273 486 | 426 557 | 89 576 | 336 981 |

*) Sl. „schválená výše podpory“ – hodnoty ve všech případech neobsahují podstatné změny v rozpočtech, kdy došlo k výměně NEI prostředků za INV.

**) Hodnoty odpovídají peněžním prostředkům, které byly fyzicky přijaty na bankovní účet projektů v r. 2015.

***) Hodnoty odpovídají peněžním prostředkům, které byly fyzicky přijaty na bankovní účet projektů od začátku realizace.

****) Čerpání obsahuje i výdaje, které ještě nebyly poskytovatelem schváleny k proplacení.

Komentář k tabulce MU 4:**Operační program Vzdělávání pro konkurenceschopnost**

K 31. 12. 2015 bylo v rámci OP VK schváleno 161 projektů k realizaci v celkové hodnotě 3 322 328 tis. Kč (jedná se o kumulativní souhrn všech schválených projektů se začátkem realizace v r. 2009, 2010, 2011, 2013, 2013, 2014, 2015).

V roce 2015 bylo ukončeno 29 projektů OP VK.

Z celkového počtu 161 schválených projektů obdržela MU k 31. 12. 2015 finanční prostředky pro všech 161 projektů. Přehled finančních prostředků poskytnutých MU v rámci OP VK na projektové účty, u kterých je MU příjemcem, je uveden v tab. MU 4. Tabulka zahrnuje projekty s datem zahájení 2009, 2010, 2011, 2012, 2013, 2014 a 2015, přičemž do tabulky jsou zahrnuty všechny projekty s vydaným rozhodnutím.

Kromě výše uvedených projektů (uvedených v tabulkách 5d a MU 4) realizuje MU 49 projektů OP VK, ve kterých je partnerem. Z toho je 44 projektů, ve kterých MU vystupuje v roli partnera s finančním příspěvkem (v roce 2015 MU od příjemců dotace obdržela na bankovní účet projektů 3,56 mil. Kč, z toho bylo použito 8,85 mil. Kč).

Komentář k tabulce MU 5:**Operační program Výzkum a vývoj pro inovace**

V roce 2015 bylo realizováno 13 schválených projektů Operačního programu Výzkum a vývoj pro inovace (OP VaVpI), který je financován z prostředků Evropského fondu pro regionální rozvoj (85 %) a státního rozpočtu ČR (15 %). Z toho:

- v PO 1 – Evropská centra excelence projekt:
K 31. 12. 2015 byl ukončen projekt CEITEC – Středoevropský technologický institut.
- v PO 2 – Regionální VaV centra – 3 projekty s rozpočtem 776 977 tis. Kč:
K 31. 12. 2013 byl ukončen projekt Centrum pro výzkum toxických látek v prostředí.
K 31. 12. 2014 byl ukončen projekt CEPLANT – Regionální VaV centrum pro nízkotlakové plazmové a nanotechnologické povrchové úpravy.
K 31. 12. 2015 byl ukončen projekt CETOCOEN Upgrade.
- v PO 3 – Komercializace a popularizace VaV – 3 projekty s celkovým rozpočtem 314 486 tis. Kč:
K 30. 4. 2014 byl ukončen projekt CERIT Scientific Cloud.
K 31. 12. 2014 byl ukončen projekt Informační zdroje pro medicínu a příbuzné obory.
K 31. 5. 2015 byl ukončen projekt Transfer technologií na Masarykově univerzitě.
K 30. 10. 2015 byl ukončen projekt Nové biotechnologie pro medicínu.
- v PO 4 – Infrastruktura pro výuku na vysokých školách spojenou s výzkumem – 4 projekty s celkovým rozpočtem 1 722 650 tis. Kč:
K 31. 3. 2013 byl ukončen projekt Infrastruktura pro doktorské studium ESF MU.
K 30. 6. 2014 byl ukončen projekt Centrum experimentální, systematické a ekologické biologie.
K 31. 12. 2014 byl ukončen projekt Centrum výzkumných institutů a doktorských studií.
K 31. 7. 2015 byl ukončen projekt Rozvoj infrastruktury pro výuku a výzkum na FI MU.
K 30. 9. 2015 byl ukončen projekt Centrum podpory humanitních věd – CARLA.

Přehled finančních prostředků poskytnutých MU v rámci OP VaVpI na projektové účty, u kterých je MU příjemcem, je uveden v tab. MU 5. V rámci OP VaVpI nerealizuje Masarykova univerzita žádný projekt, ve kterém by vystupovala v roli partnera s finančním příspěvkem.

Tabulka MU 6 OP Podnikání a inovace – podrobněji (v tis. Kč)

| | PLÁN | | | | | SKUTEČNOST - ČERPÁNÍ | | | | | | spolufin. + předfin. ze zdrojů MU (sl.7+8 +předfin.) | přijatá dotace k 31.12. | zůstatek k proplacení |
|-----------------------|---------------------------|--------------------------|----------------|------------------|---------------------------------------|-------------------------|--------------------------|----------------|------------------|---------------------------------------|-----------------|--|-------------------------|-----------------------|
| | Celkem plánovaný rozpočet | Způsobilé náklady | | | spolufinancování – nezpůsobilé výdaje | Použito celkem k 31.12. | Způsobilé náklady | | | spolufinancování – nezpůsobilé výdaje | předfinancování | | | |
| | | celkem způsobilé náklady | dotace MPO 75% | spolufin. MU 25% | | | celkem způsobilé náklady | dotace MPO 75% | spolufin. MU 25% | | | | | |
| 1 | sl. 2 + 3 | 2 | 3 | 4 | 5 | sl. 6 + 7 | 6 | 7 | 8 | 9 | 10 | 11 | sl.6-11 | |
| celkem INV prostředky | 151 774 | 132 555 | 99 416 | 33 139 | 19 219 | 81 176 | 74 568 | 55 926 | 18 642 | 6 608 | 38 952 | 64 202 | 16 974 | 38 952 |
| 2010 | | | | | | 3 111 | 0 | | 0 | 3 111 | 0 | 3 111 | | 0 |
| 2011 | 42 310 | 36 393 | 27 295 | 9 098 | 5 917 | 2 844 | 0 | 0 | 0 | 2 844 | 0 | 2 844 | | 0 |
| 2012 | 82 419 | 72 530 | 54 398 | 18 133 | 9 889 | 8 194 | 7 817 | 5 863 | 1 954 | 377 | 5 863 | 8 194 | 0 | 5 863 |
| 2013 | 27 045 | 23 632 | 17 724 | 5 908 | 3 413 | 67 027 | 66 751 | 50 063 | 16 688 | 276 | 33 089 | 50 053 | 16 974 | 33 089 |
| 2014 | 0 | 0 | 0 | 0 | 0 | 23 298 | 23 244 | 17 433 | 5 811 | 54 | -35 033 | -29 168 | 52 466 | -35 033 |
| 2015 | 0 | 0 | 0 | 0 | 0 | 13 072 | 12 997 | 9 748 | 3 249 | 75 | -3 919 | -595 | 13 667 | -3 919 |

Tabulka MU 7 OP Lidské zdroje a zaměstnanost – podrobněji (v tis. Kč)

| | prioritní osa | oblast podpory | počet projektů | schválená výše podpory v Kč | | | přijato v r. 2015 | | | přijato celkem k 31.12.2015 | | | schváleno – přijato celkem | | |
|---------------|---------------|----------------|----------------|-----------------------------|---------------|------------|-------------------|--------------|----------|-----------------------------|--------------|------------|----------------------------|---------------|----------|
| | | | | Celkem | NEI | INV | Celkem | NEI | INV | Celkem | NEI | INV | Celkem | NEI | INV |
| | | | | sl.1 | sl.2 | sl.3 | sl.4 | sl.5 | sl.6 | sl.7 | sl.8 | sl.9 | sl.1-7 | sl.2-8 | sl.3-9 |
| | 3 | 3.IV | 2 | 15 387 | 15 287 | 100 | 2 660 | 2 660 | 0 | 1 416 | 1 316 | 100 | 13 971 | 13 971 | 0 |
| | 5 | 5.I | 1 | 4 404 | 4 404 | 0 | 39 | 39 | 0 | 4 140 | 4 140 | 0 | 264 | 264 | 0 |
| CELKEM | | | 3 | 19 791 | 19 691 | 100 | 2 699 | 2 699 | 0 | 5 556 | 5 456 | 100 | 14 235 | 14 235 | 0 |

| | prioritní osa | oblast podpory | počet projektů | použito v r. 2015 | | | použito celkem k 31.12.2015 | | | vratka nevyčerpaných prostředků v r. 2015 | | | vratka nevyčerpaných prostředků celkem | | |
|---------------|---------------|----------------|----------------|-------------------|--------------|----------|-----------------------------|---------------|----------|---|------------|------------|--|------------|------------|
| | | | | Celkem | NEI | INV | Celkem | NEI | INV | Celkem | NEI | INV | Celkem | NEI | INV |
| | | | | sl.10 | sl.11 | sl.12 | sl.13 | sl.14 | sl.15 | sl.16 | sl.17 | sl.18 | sl.19 | sl.20 | sl.21 |
| | 3 | 3.IV | 2 | 1 915 | 1 915 | 0 | 13 527 | 13 527 | 0 | 489 | 389 | 100 | 489 | 389 | 100 |
| | 5 | 5.I | 1 | 0 | 0 | 0 | 4 140 | 4 140 | 0 | 0 | 0 | 0 | 0 | 0 | 0 |
| CELKEM | | | 3 | 1 915 | 1 915 | 0 | 17 667 | 17 667 | 0 | 489 | 389 | 100 | 489 | 389 | 100 |

| | prioritní osa | oblast podpory | počet projektů | zbývá k použití z rozpočtu | | | poskytnuto 2015 = použito 2015+vratky 2015 | | |
|---------------|---------------|----------------|----------------|----------------------------|--------------|------------|--|--------------|------------|
| | | | | Celkem | NEI | INV | Celkem | NEI | INV |
| | | | | sl.1-sl.13 | sl.2-sl.14 | sl.3-sl.15 | sl.10+16 | sl.11+17 | sl.12+18 |
| | 3 | 3.IV | 2 | 1 960 | 1 860 | 100 | 2 404 | 2 304 | 100 |
| | 5 | 5.I | 1 | 264 | 264 | 0 | 0 | 0 | 0 |
| CELKEM | | | 3 | 2 224 | 2 124 | 100 | 2 404 | 2 304 | 100 |

Komentář k tabulce MU 6:

Operační program Podnikání a inovace (OP PI)

V rámci OPPI je realizován 1 projekt – CERIT Science Park, č. projektu 5.1 PP04/020, související s vybudováním vědeckotechnického parku a podnikatelského inkubátoru specializovaného na oblast informačních a komunikačních technologií. Projekt zahrnuje zejména výstavbu nové budovy. Rozhodnutí bylo vydáno v roce 2011 s dobou realizace 1. 1. 2011 – 31. 7. 2015 na celkovou výši dotace 99,415 mil. Kč (85 % ze strukturálních fondů a 15 % ze státního rozpočtu ČR/MPO). Výše spolufinancování MU jako příjemce dotace činí 25 % způsobilých výdajů. V roce 2015 jsou evidovány způsobilé investiční výdaje ve výši 9 748 tis. Kč. Dotace je proplácena zpětně na základě schválení způsobilých výdajů doložených účetními a jinými doklady.

Komentář k tabulce MU 7:

Operační program Lidské zdroje a zaměstnanost (OP LZZ)

V rámci OP LZZ jsou realizovány 3 projekty, které jsou financovány z prostředků Evropského sociálního fondu (95 %) a státního rozpočtu ČR (5 %). Operační program Lidské zdroje a zaměstnanost je zaměřený na snižování nezaměstnanosti. V roce 2015 byly realizovány projekty:

- v PO 3 – Sociální integrace a rovné příležitosti – 2 projekty s celkovým rozpočtem 15 387 tis. Kč:
 - *Rodina a práce – prosazování rovných příležitostí a sladování rodinného a pracovního života v ICT; termín dokončení: 31. 3. 2015*
 - *Work-life balance vědeckých pracovníků projektů OP VaVpl; termín dokončení: 31. 3. 2015*
- v PO 5 – Mezinárodní spolupráce – 1 projekt s rozpočtem 4 404 tis. Kč:
 - *Aktivní matching: Strategická podpora poradenství na pracovním trhu; termín dokončení: 30. 11. 2014*

V roce 2015 byla proplácena dotace v celkové výši 2 699 tis. Kč na NEI výdaje. Partnerům bylo zasláno 787 tis. Kč.

Kromě výše uvedených projektů realizuje MU 3 projekty OP LZZ, ve kterých je partnerem (v roce 2015 MU od příjemců dotace obdržela na bankovní účet projektů 331 tis. Kč, bylo použito 333 tis. Kč).

3.1.3 Přehled veřejných prostředků v letech 2011–2015 (v tis. Kč)

Tabulka MU 8a Příspěvky/dotace z kapitoly MŠMT

| č.ř. | typ dotace | poskytnuto | | | | | index 15/14 | použito | | | | | index 15/14 |
|------|--|------------------|------------------|------------------|------------------|------------------|----------------|------------------|------------------|------------------|------------------|------------------|----------------|
| | | 2011 | 2012 | 2013 | 2014 | 2015 | | 2011 | 2012 | 2013 | 2014 | 2015 | |
| | příspěvek | 1 881 583 | 1 819 358 | 1 908 971 | 2 044 108 | 2 169 509 | 1,06 | 1 881 583 | 1 819 358 | 1 908 971 | 2 044 108 | 2 169 509 | 1,06 |
| | z toho ukazatel A+K – studijní programy | 1 612 453 | 1 548 320 | 1 622 285 | 1 648 196 | 1 728 294 | 1,05 | 1 612 453 | 1 548 320 | 1 622 285 | 1 648 196 | 1 728 294 | 1,05 |
| | ostatní bez VaV (FRVŠ, I, SZNN) | 158 284 | 151 833 | 129 545 | 37 126 | 6 703 | 0,18 | 157 909 | 151 792 | 129 412 | 32 264 | 6 703 | 0,21 |
| | na ubytování a stravování | 28 133 | 27 706 | 32 811 | 29 189 | 27 751 | 0,9507 | 28 133 | 27 706 | 32 811 | 29 189 | 27 751 | 0,95 |
| | na výzkum a vývoj | 671 033 | 705 401 | 728 686 | 760 648 | 795 704 | 1,05 | 669 096 | 704 500 | 728 107 | 759 706 | 794 768 | 1,05 |
| | ost.odbory MŠMT | 410 | 58 | 739 | 8 814 | 12 027 | 1,36 | 410 | 58 | 592 | 8 789 | 11 796 | 1,34 |
| 1 | NEI příspěvky/dotace MŠMT celkem | 2 739 443 | 2 704 356 | 2 800 752 | 2 879 885 | 3 011 693 | 1,05 | 2 737 131 | 2 703 414 | 2 799 893 | 2 874 056 | 3 010 527 | 1,05 |
| | progr.financování | 71 322 | 0 | 798 | 46 192 | 13 025 | 0,28 | 71 322 | 0 | 795 | 46 188 | 12 974 | 0,28 |
| | příspěvky na kapitál.výdaje | 163 000 | 118 150 | 113 000 | 138 000 | 164 310 | 1,19 | 163 000 | 118 150 | 113 000 | 138 000 | 164 310 | 1,19 |
| | ostatní bez VaV (FRVŠ, I, SZNN) | 33 417 | 12 776 | 41 076 | 24 900 | 900 | 0,04 | 33 292 | 12 776 | 40 740 | 24 900 | 900 | 0,04 |
| | na výzkum a vývoj | 32 194 | 16 000 | 18 933 | 23 350 | 14 771 | 0,63 | 31 884 | 15 469 | 18 933 | 23 350 | 14 771 | 0,63 |
| 2 | investiční příspěvky/dotace MŠMT celkem | 299 933 | 146 926 | 173 807 | 232 442 | 193 006 | 0,83 | 299 498 | 146 395 | 173 468 | 232 438 | 192 955 | 0,83 |
| 3 | příspěvky/dotace MŠMT celkem (ř. 1 + 2) | 3 039 376 | 2 851 282 | 2 974 559 | 3 112 327 | 3 204 699 | 1,03 | 3 036 629 | 2 849 809 | 2 973 361 | 3 106 494 | 3 203 482 | 1,03 |

Tabulka MU 8b Dotace z ostatních kapitol státního rozpočtu a další veřejné zdroje

| č.ř. | typ dotace | poskytnuto | | | | | index 15/14 | použito | | | | | index 15/14 |
|------|--|------------------|------------------|------------------|------------------|------------------|----------------|------------------|------------------|------------------|------------------|------------------|----------------|
| | | 2011 | 2012 | 2013 | 2014 | 2015 | | 2011 | 2012 | 2013 | 2014 | 2015 | |
| | neinvestiční dotace – ostatní SR | 283 011 | 308 201 | 351 279 | 388 980 | 457 575 | 1,18 | 278 892 | 304 608 | 348 232 | 385 897 | 449 505 | 1,16 |
| | z obcí, ÚSC, státní fondy | 17 764 | 26 742 | 16 181 | 25 069 | 33 441 | 1,33 | 17 748 | 26 643 | 15 885 | 25 042 | 33 327 | 1,33 |
| | ze zahraničí | 159 458 | 132 172 | 273 412 | 177 841 | 310 297 | 1,74 | 158 235 | 132 115 | 273 290 | 176 514 | 308 437 | 1,75 |
| | strukturální fondy | 423 107 | 819 645 | 1 106 705 | 1 204 053 | 772 479 | 0,64 | 423 068 | 796 733 | 1 068 604 | 1 128 407 | 662 949 | 0,59 |
| 4 | neinvestiční dotace celkem (ř.1 až 3) | 883 340 | 1 286 760 | 1 747 577 | 1 795 943 | 1 573 792 | 0,88 | 877 943 | 1 260 099 | 1 706 011 | 1 715 860 | 1 454 218 | 0,85 |
| | investice – ostatní SR | 1 468 | 4 159 | 1 392 | 975 | 141 | 0,14 | 1 422 | 4 090 | 1 167 | 969 | 141 | 0,15 |
| | ÚSC | 0 | 0 | 0 | 0 | 0 | 0,00 | 0 | 0 | 0 | 0 | 0 | 0,00 |
| | ze zahraničí vč. EU | 21 497 | -506 | 0 | 81 | 0 | 0,00 | 21 497 | -506 | 0 | 81 | 0 | 0,00 |
| | strukturální fondy | 887 894 | 1 182 478 | 1 863 378 | 1 317 036 | 1 324 833 | 1,01 | 887 894 | 1 182 315 | 1 862 978 | 1 303 752 | 1 207 561 | 0,93 |
| 5 | investiční dotace celkem | 910 859 | 1 186 131 | 1 864 770 | 1 318 092 | 1 324 974 | 1,01 | 910 813 | 1 185 899 | 1 864 145 | 1 304 802 | 1 207 702 | 0,93 |
| 6 | dotace ostatní celkem (ř. 4 + 5) | 1 794 199 | 2 472 891 | 3 612 347 | 3 114 035 | 2 898 766 | 0,93 | 1 788 756 | 2 445 998 | 3 570 156 | 3 020 662 | 2 661 920 | 0,88 |

Tabulka MU 8c Příspěvky/dotace celkem (NEI + INV)

| č.ř. | typ dotace | poskytnuto | | | | | index 15/14 | použito | | | | | index 15/14 |
|------|-----------------------------------|------------------|------------------|------------------|------------------|------------------|----------------|------------------|------------------|------------------|------------------|------------------|----------------|
| | | 2011 | 2012 | 2013 | 2014 | 2015 | | 2011 | 2012 | 2013 | 2014 | 2015 | |
| | kap. 333 – MŠMT | 2 739 443 | 2 704 356 | 2 800 752 | 2 879 885 | 3 011 693 | 1,05 | 1 | 2 737 131 | 2 703 414 | 2 799 893 | 3 010 527 | 1,08 |
| | ostatní SR | 283 011 | 308 201 | 351 279 | 388 980 | 457 575 | 1,18 | 278 892 | 304 608 | 348 232 | 385 897 | 449 505 | 1,16 |
| | ÚSC | 17 764 | 26 742 | 16 181 | 25 069 | 33 441 | 1,33 | 17 748 | 26 643 | 15 885 | 25 042 | 33 327 | 1,33 |
| | ze zahraničí vč. EU a jiné | 159 458 | 132 172 | 273 412 | 177 841 | 310 297 | 1,74 | 158 235 | 132 115 | 273 290 | 176 514 | 308 437 | 1,75 |
| | strukturální fondy | 423 107 | 819 645 | 1 106 705 | 1 204 053 | 772 479 | 0,64 | 423 068 | 796 733 | 1 068 604 | 1 128 407 | 662 949 | 0,59 |
| 7 | neinvestiční dotace celkem | 3 622 783 | 3 991 116 | 4 548 329 | 4 675 828 | 4 585 485 | 0,98 | 877 944 | 3 997 230 | 4 409 425 | 4 515 753 | 4 464 745 | 0,99 |
| | kap. 333 – MŠMT | 299 933 | 146 926 | 173 807 | 232 442 | 193 006 | 0,83 | 1 | 299 498 | 146 395 | 173 468 | 192 955 | 1,11 |
| | ostatní SR | 1 468 | 4 159 | 1 392 | 975 | 141 | 0,14 | 1 422 | 4 090 | 1 167 | 969 | 141 | 0,15 |
| | ÚSC | 0 | 0 | 0 | 0 | 1 | 0,00 | 0 | 0 | 0 | 0 | 0 | 0,00 |
| | ze zahraničí vč. EU | 21 497 | -506 | 0 | 81 | 0 | 0,00 | 21 497 | -506 | 0 | 81 | 0 | 0,00 |
| | strukturální fondy | 887 894 | 1 182 478 | 1 863 378 | 1 317 036 | 1 324 833 | 1,01 | 887 894 | 1 182 315 | 1 862 978 | 1 303 752 | 1 207 561 | 0,93 |
| 8 | investiční dotace celkem | 1 210 792 | 1 333 057 | 2 038 577 | 1 550 534 | 1 517 981 | 0,98 | 910 814 | 1 485 397 | 2 010 540 | 1 478 270 | 1 400 657 | 0,95 |
| 9 | dotace celkem (ř. 7 + 8) | 4 833 575 | 5 324 173 | 6 586 906 | 6 226 362 | 6 103 466 | 0,98 | 1 788 758 | 5 482 627 | 6 419 965 | 5 994 023 | 5 865 402 | 0,98 |

3.1.4 Vlastní výnosy

Celkové neinvestiční výnosy v hlavní a doplňkové činnosti za rok 2015 činily 6 460 mil. Kč. Vlastní výnosy za rok 2015 (výnosy celkem bez veřejných prostředků) ve výši 1 996 mil. Kč tvořily 31 % celkových výnosů MU (z toho z hl. činnosti 1 850 mil. Kč a z doplňkové činnosti 146 mil. Kč). V absolutní hodnotě vzrostly vlastní výnosy roku 2015 oproti roku 2014 o 118 mil. Kč. Přehled vlastních výnosů je uveden v tabulce MU 10.

Podstatnou část vlastních příjmů představují poplatky spojené se studiem v celkové výši 206 mil. Kč, z toho 154 mil. Kč výnosy z poplatků za studium v cizím jazyce a 23 mil. Kč z poplatků za přijímací řízení. Příjmy z poplatků za nadstandardní dobu studia (72 mil. Kč) a za studium v dalším studijním programu (170 tis. Kč) jsou od roku 2007 účtovány do výnosů (účty 6*) a současně je o převodu do stipendijního fondu účtováno v nákladech. Podrobněji viz tabulka 7.

Významnou částí vlastních příjmů jsou i výnosy z kolejného a jiného ubytování (100 mil. Kč), z toho kolejné bylo ve výši 74 mil. Kč. Od 1. 10. 2005 již MŠMT neposkytuje vysokým školám dotaci na ubytování a studenti hradí plnou výši ceny za ubytování na kolejích. Studenti mají při splnění podmínek nárok na ubytovací stipendium a mohou se sami rozhodnout, zda stipendium použijí na úhradu kolejného v zařízeních MU, nebo jej použijí na úhradu jiného ubytování.

Významně se na výnosech podílí i částka přijatá na řešení projektů od řešitelů, kteří jsou příjemcem dotace a mají povinnost převést na MU jako spolupříjemce/partnera projektu finanční prostředky ve výši dotace schválené poskytovatelem (121,761 mil. Kč NEI). Tato částka není u MU účtována na účet 691 (Dotace), ale na účet 649 (Jiné příjmy). Důvodem tohoto způsobu účtování je skutečnost, že v případě zaúčtování na účet 691 by dotace určená pro spolupříjemce byla statisticky vykazována 2x. Naopak příjemce účtuje o dotaci v celkově přidělené výši včetně částky převáděné na spolupříjemce a také celou dotaci vypořádává s poskytovatelem. MU obdržela na tyto dotační projekty související se vzdělávací činností 4 mil. Kč a na projekty výzkumu a vývoje 118 mil. Kč. Podíl dotace z EU a ze zahraničí, kterou MU obdržela v roli spolupříjemce, je na účet 691 účtován.

Výše výnosů je ovlivněna metodikou účtování o odpisech dle vyhl. č. 504/2002 Sb., zejména účtováním částky odpovídající účetním odpisům a zůstatkové ceny vyřazeného a prodaného majetku pořízeného z dotace, do výnosů (661 mil. Kč). Do výnosů je dle této vyhl. rovněž účtováno i o použití fondů (476 mil. Kč). V součtu tyto dvě účetní operace představují 17 % celkových výnosů.

Tabulka MU 9 Výnosy MU celkem a jejich vývoj 2011–2015 (v tis. Kč)

| č.ř. | | 2011 | 2012 | 2013 | 2014 | 2015 |
|------|--|------------------|------------------|------------------|------------------|------------------|
| 1 | tržby za vlastní výroby | 10 520 | 10 813 | 11 209 | 9 509 | 13 951 |
| 2 | tržby z prodeje služeb | 450 939 | 466 990 | 512 316 | 528 651 | 562 335 |
| 3 | z toho: kolejně | 84 442 | 82 306 | 78 552 | 73 184 | 73 790 |
| 4 | jiné ubytování | 25 266 | 28 409 | 28 400 | 27 443 | 26 670 |
| 5 | za stravování studentů | 37 020 | 38 136 | 39 260 | 37 975 | 33 842 |
| 6 | za stravování zaměstnanců | 2 098 | 2 121 | 2 557 | 2 600 | 2 305 |
| 7 | jiné stravování | 8 418 | 7 591 | 6 750 | 6 266 | 6 430 |
| 8 | za pronájmy | 9 815 | 10 666 | 14 668 | 18 211 | 21 113 |
| 9 | celoživotní vzdělávání | 59 268 | 60 314 | 58 426 | 57 793 | 54 931 |
| 10 | poplatky za studium v cizím jazyce | 86 742 | 102 170 | 119 125 | 138 962 | 153 402 |
| 11 | jiné | 137 869 | 135 277 | 164 578 | 166 217 | 189 852 |
| 12 | tržby za prodané zboží | 11 909 | 10 724 | 12 439 | 13 347 | 12 844 |
| 13 | změna stavu zásob, výrobků a zvířat | 1 815 | -119 | 1 247 | 1 671 | -180 |
| 14 | aktivace materiálu a vnitroslužeb | 491 | 365 | 453 | 502 | 484 |
| 15 | smluvní pokuty a úroky z prodlení | 2 488 | 4 002 | 8 821 | 29 681 | 4 519 |
| 16 | úroky z b.ú. | 23 141 | 32 156 | 13 205 | 14 663 | 11 313 |
| 17 | kurzové zisky | 673 | 494 | 9 494 | 1 897 | 69 |
| 18 | zúčtování použití fondů do výnosů | 319 717 | 320 093 | 352 711 | 444 914 | 475 525 |
| 19 | z toho: fond odměn | 9 819 | 6 986 | 9 688 | 9 351 | 8 667 |
| 20 | fond sociální | 20 602 | 17 265 | 17 841 | 21 688 | 19 640 |
| 21 | FÚUP, z toho: | 101 270 | 86 700 | 136 333 | 240 206 | 212 447 |
| 22 | FÚUP-použití darů | 38 948 | 24 832 | 31 692 | 32 413 | 38 639 |
| 23 | FÚUP-použ.prostředků ze zahr. | 46 098 | 55 781 | 79 084 | 188 653 | 154 588 |
| 24 | FÚUP-použití dotací ČR | 16 223 | 6 087 | 25 557 | 19 140 | 19 220 |
| 25 | FRIM | 0 | 0 | 1 971 | 3 940 | 7 130 |
| 26 | stipendijní fond | 55 434 | 63 441 | 59 278 | 56 868 | 56 662 |
| 27 | FPP | 132 592 | 145 702 | 126 289 | 112 861 | 170 929 |
| 28 | ostatní výnosy | 493 893 | 563 470 | 686 478 | 783 033 | 882 151 |
| 29 | z toho: příjmy pro spoluřešitele | 73 481 | 103 155 | 111 201 | 125 142 | 121 761 |
| 30 | za přijímací řízení | 30 094 | 29 930 | 28 321 | 25 302 | 22 873 |
| 31 | poplatky za studium (převod do stip.f.) | 64 965 | 68 871 | 58 053 | 29 041 | 72 025 |
| 32 | zúčtování výnosů z odpisů a ZC | 334 828 | 356 638 | 476 656 | 584 174 | 661 454 |
| 33 | tržby z prodeje majetku | 550 | 9 816 | 481 | 4 156 | 1 180 |
| 34 | přijaté účelové příspěvky, dary | 38 715 | 37 838 | 41 444 | 44 495 | 31 135 |
| 35 | jiné | 441 | 1 148 | 766 | | 248 |
| 36 | vlastní výnosy celkem | 1 355 292 | 1 457 791 | 1 651 064 | 1 877 155 | 1 995 574 |
| 37 | dotace celkem | 3 615 509 | 3 963 512 | 4 505 903 | 4 589 916 | 4 464 745 |
| 40 | výnosy celkem | 4 970 801 | 5 421 303 | 6 156 967 | 6 467 071 | 6 460 319 |
| | meziroční nárůst | 1,07 | 1,09 | 1,14 | 1,05 | 1,00 |
| | poměr vlastní výnosy z výnosů celkem | 0,27 | 0,27 | 0,27 | 0,29 | 0,31 |
| | | 2011 | 2012 | 2013 | 2014 | 2015 |
| 1 | Výnosy celkem | 4 970 801 | 5 421 303 | 6 156 967 | 6 467 071 | 6 460 319 |
| 2 | Vlastní výnosy (bez dotací) | 1 355 292 | 1 457 791 | 1 651 064 | 1 877 155 | 1 995 574 |
| 3 | z toho zúčtování výnosů z odpisů | 334 828 | 356 638 | 476 656 | 584 174 | 661 454 |
| 4 | použití fondů ve výnosech | 319 717 | 320 093 | 352 711 | 444 914 | 475 525 |
| 5 | Vlastní výnosy bez dot.odp.a použ.fondů | 700 747 | 781 060 | 821 697 | 848 067 | 858 595 |
| 6 | meziroční nárůst na ř. 5 (vlastní výnosy snížené o dotační odpisy a použití fondů) | | 1,11 | 1,05 | 1,09 | 1,04 |
| 7 | index – vlastní výnosy v poměru k výnosům dle účet.celkem (ř.2/1) | 0,27 | 0,27 | 0,27 | 0,29 | 0,31 |
| 8 | index – očištěné vlastní výnosy v poměru k výnosům dle účet.celkem (ř.5/1) | 0,14 | 0,14 | 0,13 | 0,13 | 0,13 |
| 9 | výnosy z odpisů v % z výnosů celkem | 6,74% | 6,58% | 7,74% | 9,03% | 10,24% |

3.1.5 Přehled vybraných výnosů

Tabulka MU 10a Přijaté finanční dary a příspěvky od nadací v roce 2015 (v tis. Kč)

| | |
|-----------------------------------|---------------|
| Dary tuzemské | 19 525 |
| Dary zahraniční | 3 388 |
| Prostředky od nadací – tuzemské | 1 262 |
| Prostředky od nadací – zahraniční | 4 031 |
| CELKEM (účet 682) | 28 206 |

Tabulka MU 10b Přijaté prostředky od nadací v roce 2015 v hodnotě nad 50 tis. Kč (v tis. Kč)

| Poskytovatel | Výše příspěvku |
|--|----------------|
| Nadační fond dětské onkologie Krtek | 128 |
| Nadace ČEZ | 300 |
| Nadace Leoše Janáčka | 68 |
| Konrad Adenauer Stiftung | 1 282 |
| Globan Initiative – Helen Bader Foundation | 241 |
| Český antarktický nadační fond | 600 |
| American Jewish Joint Distribution Committee | 2 264 |
| Wellcometrust | 1 305 |
| Nadační fond Českého rozhlasu – sbírka Světluška | 75 |

Tabulka 6 Přehled vybraných výnosů za rok 2015 (v tis. Kč)

| č.ř. | Vybrané činnosti | Výnosy za rok (1) | | | |
|------|-----------------------------|---|-------------------|---------|--------|
| | | Hlavní činnost | Doplňková činnost | Celkem | |
| A | Transfer znalostí (1) | 641 | 60 216 | 60 857 | |
| A.1 | v tom | Příjmy z licenčních smluv (2) | 0 | 398 | |
| A.2 | | Příjmy ze smluvního výzkumu (3) | 59 630 | 59 630 | |
| A.3 | | Placené vzdělávací kurzy pro zaměstnance subjektů aplikační sféry (4) | 0 | 232 | |
| A.4 | | Konzultace a poradenství (5) | 586 | 597 | |
| B | Tržby za vlastní služby (6) | 414 982 | 126 239 | 541 221 | |
| C | Pronájem | 20 238 | 876 | 21 114 | |
| C.1 | v tom | budovy, stavby, haly | | 12 | |
| C.2 | | pozemky | 903 | 903 | |
| C.3 | | prostory (7) | 8 319 | 317 | 8 636 |
| C.4 | | ostatní | 11 004 | 559 | 11 563 |
| D | Tržby z prodeje majetku | 696 | 0 | 696 | |
| D.1 | v tom | budovy, stavby, haly | 0 | 0 | |
| D.2 | | pozemky | 692 | 0 | 692 |
| D.3 | | ostatní | 4 | 0 | 4 |
| E | Dary | 36 396 | 0 | 36 396 | |
| F | Dědictví | | | 0 | |

3.1.5.1 Transfer znalostí a výsledků výzkumu do praxe

Transfer znalostí a výsledků MU do praxe spočívá v realizaci širokého spektra činností, které jsou zastrešovány specializovaným Centrem pro transfer technologií (CTT), fakultami či jinými pracovišti MU (samostatně nebo společně s CTT).

V rámci dlouhodobé strategie rozvoje funkčního prostředí pro transfer znalostí na MU byla na konci roku 2015 vypsaná první výzva na projekty Proof of Concept (PoC) podpořená Technologickou agenturou ČR. Uspěly v ní tři projekty, každý v hodnotě téměř 800 tisíc korun, které mohly začít s čerpáním peněz na ověření či dovyvinutí technologií v rané fázi. Za Masarykovu univerzitu má administraci PoC na starosti CTT, podpora z TA ČR Gama je plánována do roku 2019.

Ochrana výsledků výzkumu byla zajištěna podáním 7 patentových přihlášek v ČR a stejného počtu přihlášek zahraničních, 5 přihlášek užitných vzorů a 3 přihlášek k registraci ochranné známky. Počet udělených patentů byl v roce 2015 rekordní: celkem MU získala dvanáct patentů, osm z nich českých a čtyři zahraniční (australský, USA, japonský a čínský). V roce se 2015 podařilo zapsat i sedm nových ochranných známek. CTT v daném roce také podpořilo vznik spin-off společnosti ADVECOPLAS, s. r. o., která se orientuje na plazmové technologie.

Dále došlo k dalšímu posilování mezinárodní spolupráce, zejména formou výměny zkušeností se zahraničními experty nebo účastí na konferencích a seminářích – mj. na Global Innovation Summit (San Jose, USA) či s jihoafrickými partnery v rámci projektu INSPIRE (International Science Promoting Innovation and entrepreneurship). Na tuzemské úrovni se CTT výrazně prezentovalo uspořádáním Business Research Fora MU, které bylo dosud největší prezentací výsledků vědy a výzkumu MU.

Na jaře 2015 začal aktivně působit spolek Transfera.cz, který se stal jednotnou funkční platformou v oblasti přenosu poznatků a technologií do praxe. Cílem spolku je hájit zájmy transferové komunity a kultivovat prostředí pro další rozvoj tohoto oboru. V čele spolku stojí sedmičlenné představenstvo, jehož předsedkyní byla zvolena ředitelka CTT MU Dr. Eva Janoušková.

V roce 2015 byl ukončen projekt Transfer technologií na MU podpořený z OP VaVpl. Jeho cílem bylo ještě více profesionalizovat činnost v oblasti transferu a stabilizovat služby pro vědce i partnery z komerční sféry. Během projektu byly poskytnuty stovky konzultací vědcům i firmám a vytvořeno či právně ošetřeno přes 300 smluv. Na patenty, užitné vzory, ochranné známky a související administrativu bylo vynaloženo 1,8 milionu korun. Díky projektu se podařilo nastavit postupy a vytvořit stabilizované prostředí, ze kterého bude MU těžit i do budoucna.

Celkové příjmy z transferu technologií a znalostí na MU za rok 2015 činí 60 857 tis. Kč, z čehož příjmy ze smluvního výzkumu čítají 59 630 tis. Kč, příjmy z konzultací a poradenství 597 tis. Kč, příjmy z placených vzdělávacích kurzů pro subjekty z aplikační sféry 232 tis. Kč a příjmy z licenčních smluv 398 tis. Kč.

| Statistiky ochrany duševního vlastnictví MU | 2014 | 2015 |
|---|------|------|
| Podáno | | |
| Patentové přihlášky v ČR | 7 | 7 |
| Patentové přihlášky v zahraničí | 4 | 7 |
| Přihlášky užitných vzorů | 14 | 5 |
| Přihlášky průmyslových vzorů | 0 | 0 |
| Přihlášky k registraci ochranné známky | 3 | 3 |
| Uděleno/zapsáno | | |
| Patenty v ČR | 8 | 8 |
| Patenty v zahraničí | 2 | 4 |
| Užitné vzory | 17 | 9 |
| Průmyslové vzory | 0 | 0 |
| Ochranné známky | 3 | 5 |

3.1.5.2 Příjmy z poplatků a úhrad za další činnosti poskytované veřejnou vysokou školou

Tabulka 7 Příjmy z poplatků a úhrad za další činnosti poskytované veřejnou vysokou školou

| č.ř. | Položka | Výnosy (1) | Z toho stipendijní fond – tvorba (1) | Počet studentů (2) | Průměrná částka na 1 studenta (3) |
|------|--|----------------|--------------------------------------|--------------------|-----------------------------------|
| | | a | b | c | d |
| 1 | Poplatky stanovené dle § 58 zákona 111/1998 Sb. | 249 346 | 72 025 | 66 308 | – |
| 2 | poplatky za úkony spojené s přijímacím řízením (§ 58 odst. 1) | 23 274 | 0 | 58 766 | 396 |
| 3 | poplatky za nadstandardní dobu studia (§58 odst. 3) | 71 855 | 71 855 | 6 702 | 10 721 |
| 4 | poplatky za studium v dalším stud. programu (§58 odst. 4) | 170 | 170 | 83 | 2 048 |
| 5 | poplatky za studium v cizím jazyce (§58 odst. 5) | 154 047 | 0 | 757 | 203 497 |
| 6 | Úhrada za další činnosti poskytované vysokou školou (4) (5) | 58 784 | – | 19 284 | – |
| 7 | úplata za poskytování programů ČŽV (§ 60) mimo U3V | 54 962 | – | 15 838 | 3 470 |
| 8 | úplata za poskytování U3V | 2 445 | – | 3 446 | 710 |
| 9 | jiné | 1 377 | – | – | – |
| 10 | Celkem | 308 130 | 72 025 | 85 592 | – |

Komentář k tab. 7:

- Sl. c – na ř. 2 je uveden počet zaplacených přihlášek.
- Na ř. 3–5 počet poplatků dle jednotlivých druhů. Fyzické studenty nelze z Informačního systému MU zjistit. Sl. d – jde o prostý aritmetický průměr (b/c). Částka neodpovídá a aktuálním poplatkům dle jednotlivých druhů (z důvodu jejich rozdílné výše na příč MU, změn v jejich výši v průběhu kalendářního roku, z důvodu snížení výměrů apod.).
- Ř. 9 – do výnosů jsou zahrnuty ostatní tržby s ovisející se studiem, např. za přelepy na ISIC, vydání náhradního průkazu a poplatky za rigorózní řízení; počet poplatků/studentů nelze věrohodně stanovit, je dná se o přehled nesourodých čísel.

Na MU bylo v roce 2015 podáno 58 766 přihlášek ke studiu. Poplatek za přijímací řízení byl na většině fakult stanoven ve výši 400 Kč.

Masarykova univerzita vyměřuje svým studentům v případě naplnění zákonných podmínek poplatky spojené se studiem (dle § 58 odst. 3, 4 a 5 zákona o vysokých školách) – viz tabulka MU 11 a MU 12.

Tabulka MU 11 Přehled poplatků dle § 58, odst. 3 a 4 (v Kč)

| fakulta | | poplatky za nadstandardní dobu studia (§58 odst. 3) | poplatky za studium v dalším stud. programu (§58 odst. 4) |
|----------------------------|-----------|---|---|
| | | za každých započatých 6 měsíců studia | za každých započatých 12 měsíců studia |
| Lékařská fakulta | 2014/2015 | 19 800,00 Kč | 2 400,00 Kč |
| | 2015/2016 | 19 800,00 Kč | 2 400,00 Kč |
| Filozofická fakulta | 2014/2015 | 15 000,00 Kč | 0,00 Kč |
| | 2015/2016 | 15 000,00 Kč | 0,00 Kč |
| Přírodovědecká fakulta | 2014/2015 | 15 000,00 Kč | 0,00 Kč |
| | 2015/2016 | 18 000,00 Kč | 0,00 Kč |
| Fakulta informatiky | 2014/2015 | 24 000,00 Kč | 0,00 Kč |
| | 2015/2016 | 24 000,00 Kč | 0,00 Kč |
| Ekonomicko-správní fakulta | 2014/2015 | 15 000,00 Kč | 0,00 Kč |
| | 2015/2016 | 15 000,00 Kč | 0,00 Kč |
| Právnická fakulta | 2014/2015 | 15 000,00 Kč | 0,00 Kč |
| | 2015/2016 | 15 000,00 Kč | 0,00 Kč |
| Pedagogická fakulta | 2014/2015 | 15 000,00 Kč | 0,00 Kč |
| | 2015/2016 | 18 000,00 Kč | 0,00 Kč |
| Fakulta sociálních studií | 2014/2015 | 15 600,00 Kč | 0,00 Kč |
| | 2015/2016 | 18 000,00 Kč | 0,00 Kč |
| Fakulta sportovních studií | 2014/2015 | 18 000,00 Kč | 0,00 Kč |
| | 2015/2016 | 18 000,00 Kč | 0,00 Kč |

Tabulka MU 12 Přehled poplatků dle § 58, odst. 5

| fakulta | | poplatky za studium v cizím jazyce (§58 odst. 5) | |
|----------------------------|-----------|---|--|
| | | Bc. a Mgr. studijní program | Ph.D. stud. program |
| Lékařská fakulta | 2014/2015 | 249 000 Kč (Všeobecné lékařství) 298 000 Kč (Zubní lékařství) 195 000 Kč (Fyzioterapie) | 50 400 Kč (prezenčně); 37 500 Kč (kombinovaně) |
| | 2015/2016 | 249 000 Kč (Všeobecné lékařství) 298 000 Kč (Zubní lékařství) 195 000 Kč (Fyzioterapie) 94 500 Kč (Optometrie) | |
| Filozofická fakulta | 2014/2015 | 2 100 EUR (studijní obor Anglický jazyk a literatura v Bc. studiu) 1 650 EUR (ostatní studijní obory Bc. studia) | 2 700 EUR (studijní obor Anglický jazyk a literatura) 2 500 EUR (ostatní studijní obory) |
| | 2015/2016 | 2 400 EUR (studijní obor Anglický jazyk a literatura v Mgr. studiu) 1 900 EUR (ostatní studijní obory Mgr. studia) | |
| Přírodovědecká fakulta | 2014/2015 | 5 000,00 EUR | 5 000,00 EUR |
| | 2015/2016 | | |
| Fakulta informatiky | 2014/2015 | 3 000,00 EUR | 2 000,00 EUR |
| | 2015/2016 | | |
| Ekonomicko-správní fakulta | 2014/2015 | 3 500,00 EUR | 4 500,00 EUR |
| | 2015/2016 | | |
| Právnická fakulta | 2014/2015 | x | 2 500,00 EUR |
| | 2015/2016 | | |
| Pedagogická fakulta | 2014/2015 | 3 000,00 EUR | 3 000,00 EUR |
| | 2015/2016 | | |
| Fakulta sociálních studií | 2014/2015 | 3 000,00 EUR | 1 950,00 EUR |
| | 2015/2016 | | |
| Fakulta sportovních studií | 2014/2015 | x | 4 000,00 EUR |
| | 2015/2016 | | |

Celkově bylo v roce 2015 na MU vystaveno 6 785 rozhodnutí o vyměření poplatku za studium (z toho 83 poplatků za další studium a 6 702 poplatků za prodlouženou dobu studia). V rámci pravomoci svěřené rektorovi vysoké školy zákonem o vysokých školách je možné konkrétnímu studentovi vyměřený poplatek prominout, snížit nebo odložit jeho splatnost. O prominutí poplatku bylo v roce 2015 rozhodnuto nejčastěji v případě studentů se zdravotním postižením nebo studentů, kteří ukončili studium po velmi krátké době od vyměření poplatku. Při rozhodování o snížení poplatku byla nejčastěji zohledněna tíživá sociální situace studenta, jeho studijní výsledky, významná reprezentace MU, účast na zahraničním studijním pobytu nebo ukončení studia v průběhu doby, na kterou byl poplatek vyměřen. V ostatních případech byla studentům zachována povinnost uhradit poplatek v plné výši, protože nebyly shledány žádné skutečnosti hodné zřetele, které by odůvodňovaly jiný postup. Tyto poplatky za studium jsou příjmem stipendijního fondu na konkrétní fakultě a jsou využívány pro výplatu stipendií.

O vzniku pohledávky za studentem ve výši poplatku za nadstandardní dobu studia a za další studium je účtováno v den nabytí právní moci rozhodnutí o vyměření poplatku, a to ve prospěch účtu 649.131 – Poplatky za studium. Současně je účtováno v nákladech na účtu 549.600 o převodu do stipendijního fondu a ve prospěch účtu 911.810 – Stipendijní fond. Ekonomické oddělení fakult účtuje na základě sestavy vyměřených poplatků předané studijním oddělením fakulty. Datum uskutečnění zdanitelného plnění a povinnost přiznat daň vzniká v den nabytí právní moci rozhodnutí o vyměření poplatku. K 31. 12. 2015

tvoří dosud neuhrazené pohledávky z těchto poplatků 16,5 mil. Kč. V případě, kdy je poplatek za studium uhrazen před nabytím účinnosti rozhodnutí, je účtováno o pohledávce a současně o tvorbě fondu ke dni přijetí platby. Následná výplata stipendií ze stipendijního fondu je účtována v nákladech na účtu 549.1* a současně je účtováno o snížení stipendijního fondu 911.810 a dle vyhl. č. 504/2002 Sb. ve stejné výši i o výnosech na účtu 648.811 – Zúčtování stipendijního fondu.

Kromě výše uvedeného jsou na MU vyměřovány poplatky za studium v cizím jazyce. V roce 2015 činily výnosy z těchto poplatků částku 154 mil. Kč.

3.2 Náklady

3.2.1 Přehled nákladových položek a jejich vývoj

Náklady v roce 2015 činily částku 6 394 mil. Kč a proti roku 2014 se zvýšily o cca 6 mil. Kč (0,1 %).

Nejvyšší položku nákladů tvoří osobní náklady na mzdy (2 291 mil. Kč), odvody na zdravotní a sociální pojištění (729 mil. Kč) a odvody na tvorbu sociálního fondu ve výši 1 % z mezd (22 mil. Kč), které v roce 2015 tvořily v součtu 48 % celkových nákladů (podrobněji viz tabulka 8).

Významnou nákladovou položkou jsou účetní odpisy dlouhodobého majetku včetně odpisů ze zůstatkové ceny vyřazeného majetku ve výši 721 mil. Kč. Změnou metodiky účtování je samostatně účtováno o odpisech majetku, který byl pořízen z dotace (661 mil. Kč), a tyto nejsou od roku 2005 zdrojem tvorby FRIM. Podíl odpisů majetku, který nebyl pořízen z dotace (60 mil. Kč) a je i nadále zdrojem tvorby FRIM, tvořil v roce 2015 jen 8 % z celkových odpisů. Odpisy majetku, který byl pořízen z dotace, se zvýšily proti roku 2014 o 77 mil. Kč, zejména v důsledku uvedení nových objektů do užívání.

Na opravy a údržbu bylo vynaloženo 69 mil. Kč. Náklady za cestovní náhrady činily 96 mil. Kč, z toho za pracovní cesty do zahraničí 83 mil. Kč. Tyto náklady souvisejí zejména s mobilitou pedagogických pracovníků a s účastí na mezinárodních konferencích, které souvisejí s řešenými projekty výzkumu a vývoje. Vzhledem k ukončování projektů v rámci operačních programů došlo během roku 2015 k významnému poklesu nákladů na cestovní náhrady o 23 %.

Za pojistné bylo vynaloženo stejně jako v loňském roce 14 mil. Kč. Náklady za nájmy byly ve výši 38 mil. Kč (pokles o 27 %).

Stipendia byla vyplacena celkem ve výši 514 mil. Kč. Rozbor vyplacených stipendií a zdrojů jejich financování je podrobněji uveden v tabulce 9.

Do nákladů na účet 549 je účtován převod NEI dotace spolupříjemcům dotačních projektů, u kterých je MU příjemcem dotace, ve výši 334 mil. Kč. V rámci projektů operačních programů bylo spolupříjemcům převedeno 182 mil. Kč (z toho OP VK 8 mil. Kč a OP VaVpl 173 mil. Kč).

Další významnou položkou, která ovlivňuje výši nákladů u vysokých škol, jsou převody zůstatků příspěvku MŠMT do Fondu provozních prostředků (FPP), dále převody prostředků ze zahraničí a účelových dotací nespotřebovaných do konce roku u víceletých projektů do Fondu účelově určených prostředků (FÚUP) a převody poplatků za studium vyměřené dle § 58, odst. 3 a 4 zákona o vysokých školách do stipendijního fondu.

Náklady na odpisy majetku pořízeného z dotací a převody do výše uvedených fondů tvoří 20 % z celkových nákladů.

Tabulka MU 13 Náklady a jejich vývoj 2011–2015, MU celkem (v tis. Kč)

| č.f. | název | 2011 | 2012 | 2013 | 2014 | 2015 |
|------|--|------------------|------------------|------------------|------------------|------------------|
| 1 | materiál | 285 898 | 313 127 | 377 318 | 430 627 | 352 276 |
| 2 | z toho: drobný majetek | 84 202 | 106 464 | 136 273 | 167 034 | 91 042 |
| 3 | knihy a časopisy | 33 275 | 30 977 | 35 156 | 37 298 | 32 089 |
| 4 | energie | 130 464 | 150 348 | 163 495 | 160 425 | 170 124 |
| 5 | prodané zboží, materiál | 7 492 | 6 734 | 8 039 | 8 338 | 8 074 |
| 6 | opravy a údržba | 63 368 | 68 802 | 69 277 | 70 346 | 68 736 |
| 7 | cestovné | 74 404 | 85 628 | 102 475 | 124 191 | 95 549 |
| 8 | z toho: tuzemské | 11 735 | 12 159 | 13 699 | 15 531 | 12 072 |
| 9 | zahraniční | 62 669 | 73 469 | 88 776 | 108 660 | 83 477 |
| 10 | náklady na reprezentaci | 2 410 | 2 541 | 3 201 | 3 832 | 3 181 |
| 11 | služby | 354 746 | 363 872 | 421 176 | 446 933 | 401 768 |
| 12 | z toho: telefony | 6 422 | 5 755 | 3 813 | 2 652 | 2 173 |
| 13 | poštovné | 5 507 | 5 171 | 5 181 | 5 524 | 4 805 |
| 14 | nájemné | 44 748 | 48 648 | 58 339 | 52 134 | 38 363 |
| 15 | drobný nehmotný majetek – SW | 4 210 | 6 261 | 5 151 | 5 547 | 3 123 |
| 16 | konferenční poplatky | 2 797 | 2 554 | 2 976 | 3 426 | 2 979 |
| 17 | dopravné | 9 332 | 7 276 | 9 535 | 11 871 | 15 586 |
| 18 | tiskařské práce | 20 429 | 19 576 | 17 195 | 17 930 | 15 787 |
| 19 | inzerce | 2 300 | 2 229 | 2 228 | 2 022 | 1 970 |
| 20 | autorské honoráře | 1 590 | 964 | 1 544 | 752 | 661 |
| 21 | úklid a ostraha objektů | 49 474 | 43 314 | 42 516 | 41 789 | 42 516 |
| 22 | ostatní | 207 937 | 222 123 | 272 698 | 303 286 | 273 805 |
| 23 | osobní náklady | 2 482 033 | 2 687 294 | 3 056 891 | 3 139 999 | 3 019 860 |
| 24 | z toho: mzdové náklady | 1 880 135 | 2 039 633 | 2 321 373 | 2 385 228 | 2 291 182 |
| 25 | z toho: mzdy | 1 742 422 | 1 896 154 | 2 153 061 | 2 214 652 | 2 152 923 |
| 26 | náhrady za nemoc | 3 144 | 2 574 | 3 186 | 2 149 | 2 638 |
| 27 | OON | 134 569 | 140 905 | 165 126 | 168 427 | 135 621 |
| 28 | z toho: dohody | 134 126 | 140 148 | 164 591 | 167 946 | 135 169 |
| 29 | jiné | 443 | 757 | 535 | 481 | 452 |
| 30 | odvody | 601 898 | 647 662 | 735 518 | 754 771 | 728 678 |
| 31 | sociální náklady | 60 372 | 64 777 | 72 338 | 76 905 | 74 598 |
| 32 | z toho: BOZP, hygienické vybavení | 5 043 | 5 116 | 5 564 | 6 366 | 6 584 |
| 33 | vzdělávání | 2 202 | 3 522 | 4 732 | 5 036 | 3 341 |
| 34 | stravování | 21 285 | 21 693 | 25 037 | 27 930 | 27 728 |
| 35 | převod do sociálního fondu | 17 456 | 18 988 | 21 563 | 22 167 | 21 557 |
| 36 | penzijní připojištění | 13 594 | 14 144 | 13 844 | 14 468 | 14 491 |
| 37 | jiné | 792 | 1 314 | 1 598 | 938 | 897 |
| 38 | daň silniční, z nemovitosti, ostatní daně a poplatky | 378 | 1 053 | 1 871 | 3 045 | 4 176 |
| 39 | kurzové ztráty | 4 772 | 5 104 | 3 363 | 3 037 | 6 772 |
| 40 | jiné ostatní náklady | 1 036 042 | 1 160 522 | 1 256 462 | 1 250 683 | 1 470 501 |
| 41 | z toho: pojistné | 8 690 | 9 163 | 13 043 | 14 872 | 14 234 |
| 42 | převod dotace na spolupříjemce | 156 683 | 192 392 | 244 681 | 284 384 | 333 544 |
| 43 | technické zhodnocení do 40 tis. | 2 805 | 3 002 | 2 449 | 3 731 | 2 858 |
| 44 | pojištění majetku | 2 095 | 2 207 | 0 | 0 | 0 |
| 45 | stipendia | 422 266 | 449 806 | 489 837 | 505 225 | 514 461 |
| 46 | neuplatněné DPH | 2 906 | 4 149 | 4 763 | 2 009 | 3 182 |
| 47 | bank.poplátky | 2 610 | 2 662 | 2 821 | 3 078 | 3 012 |
| 48 | převod do stipendijního fondu | 64 965 | 68 871 | 58 050 | 29 007 | 72 025 |
| 49 | převod do FPP | 224 049 | 301 137 | 216 481 | 201 717 | 259 551 |
| 50 | převod do FÚUP | 141 694 | 120 623 | 215 388 | 190 865 | 255 618 |
| 51 | z toho: dary | 27 149 | 23 669 | 31 335 | 34 592 | 24 091 |
| 52 | prostř.ze zahraničí | 108 135 | 64 808 | 167 926 | 136 354 | 214 087 |
| 53 | do 5 % účel.prostř.ze SR | 6 410 | 32 146 | 16 127 | 19 919 | 17 440 |
| 54 | jiné | 7 279 | 6 510 | 8 949 | 15 795 | 12 016 |
| 55 | odpisy dlouhodobého majetku | 397 859 | 409 886 | 529 802 | 638 847 | 721 137 |
| 56 | z toho: odpisy a ZC u maj.pořiz.z dotace | 334 828 | 356 343 | 476 656 | 584 162 | 661 241 |
| 57 | odpisy ostatního majetku | 62 887 | 53 519 | 52 962 | 54 527 | 59 871 |
| 58 | zůst.cena vyřazeného ost.majetku | 144 | 24 | 184 | 158 | 25 |
| 59 | zůst.cena prodaného majetku | 0 | 871 | 0 | 2 086 | 441 |
| 60 | daň z příjmu | 0 | 0 | 0 | 0 | 0 |
| 61 | jiné | 2 010 | 1 799 | 3 370 | 28 572 | -2 851 |
| 62 | celkem | 4 902 248 | 5 322 358 | 6 069 078 | 6 387 866 | 6 394 342 |

meziroční nárůst

1,07

1,09

1,14

1,05

1,00

| | 2011 | 2012 | 2013 | 2014 | 2015 |
|---|------|------|------|------|------|
| podíl dotačních odpisů (ř.56/55) | 0,84 | 0,87 | 0,90 | 0,91 | 0,92 |
| podíl nedotačních odpisů vč.ZC ((ř.57+58)/55) | 0,16 | 0,13 | 0,10 | 0,09 | 0,08 |

| č.ř. | | 2011 | 2012 | 2013 | 2014 | 2015 |
|------|---|-----------|-----------|-----------|-----------|-----------|
| 1 | Náklady celkem | 4 902 248 | 5 322 358 | 6 069 078 | 6 387 866 | 6 394 342 |
| 2 | z toho odpisy maj.pořízeného z dotace | 334 828 | 356 343 | 476 656 | 584 162 | 661 241 |
| 3 | převody do FPP, FÚUP, stíp. a soc.fondu | 448 164 | 509 619 | 511 482 | 443 756 | 608 751 |
| 4 | Náklady bez dotačních odpisů a tvorby fondů (ř.1-2-3) | 4 119 256 | 4 456 396 | 5 080 940 | 5 359 948 | 5 124 350 |
| 5 | meziroční nárůst na ř. 4 (náklady snížené o dot.odpisy a převody do fondů, ř.4) | 1,05 | 1,08 | 1,14 | 1,05 | 0,96 |

3.2.2 Pracovníci a mzdové náklady

Přepočtený stav pracovníků za rok 2015 byl celkem 4 065^[JS3], z toho 1 611 akademických pracovníků, 533 vědeckých pracovníků a 1 920 ostatních. Mzdové náklady bez ostatních osobních nákladů (dále OON), včetně náhrad za dovolenou, činily 2 155 561 tis. Kč, odměny za dohody konané mimo pracovní poměr a ostatní osobní náklady činily 135 621 tis. Kč. Celkové mzdové náklady včetně OON činily 2 291 182 tis. Kč. Mzdové náklady včetně odvodů – podrobněji viz tabulka 8.

Tabulka MU 14 Vývoj počtu pracovníků a mzdových nákladů za MU

| č.ř. | Ukazatel | 2011 | 2012 | 2013 | 2014 | 2015 |
|------|---|-----------|-----------|-----------|-----------|-----------|
| 1 | Průměrný evid. počet pracovníků přepočtený za rok (celkem) | 3 686,03 | 3 825,74 | 4 051,85 | 4 159,20 | 4 065,17 |
| 2 | z toho: akademičtí pracovníci | 1 501,64 | 1 582,21 | 1 539,74 | 1 620,66 | 1 611,01 |
| 3 | vědečtí pracovníci | 74,51 | 361,83 | 72,88 | 551,01 | 533,97 |
| 4 | ostatní | 2 109,88 | 1 881,70 | 2 439,22 | 1 987,53 | 1 920,19 |
| 5 | Vyplacené mzdové prostředky vč. OON celkem | 1 880 135 | 2 039 632 | 2 321 373 | 2 385 228 | 2 291 182 |
| 6 | mzdy bez OON vč. náhrad za nemoc ze všech zdrojů | 1 745 566 | 1 898 728 | 2 156 247 | 2 216 801 | 2 155 561 |
| 7 | prům. mzda (mzdy z ř.6/přepoč.poč.prac.ř.1/12) v Kč | 39 464 | 41 359 | 44 347 | 44 414 | 44 188 |
| 8 | nárůst prům. mzdy z ř.7 oproti předch. roku v % | 4,21 | 4,80 | 7,23 | 0,15 | -0,36 |
| 9 | odvody vč. tvorby sociálního fondu | 619 353 | 666 650 | 758 560 | 776 878 | 750 235 |
| 10 | osobní náklady (mzdy a odvody, ř.5+9) | 2 499 488 | 2 706 282 | 3 079 933 | 3 162 106 | 3 041 417 |
| 11 | náklady MU celkem | 4 902 248 | 5 322 358 | 6 069 078 | 6 387 866 | 6 394 342 |
| 12 | podíl osobních nákladů bez OON na celkových nákladech v % (ř.10/ř.11) | 50,99 | 50,85 | 50,75 | 49,50 | 47,56 |
| | meziroční nárůst mezd celkem (ř. 5) | 9,58% | 8,48% | 13,81% | 2,75% | -3,94% |
| | podíl osobních nákladů na nákladech celkem (ř.5/ř.11) v % | 38,35% | 38,32% | 38,25% | 37,34% | 35,83% |
| | meziroční nárůst zam. (ř.1) | 154 | 140 | 226 | 107 | -94 |
| | meziroční nárůst zam.v % | 4,37% | 3,79% | 5,91% | 2,65% | -2,26% |

Tabulka 8a Pracovníci a mzdové prostředky za rok 2015 (dle zdroje financování mzdy a OON)

| č.f. | Ukazatel | | Zdroj financování v tis. Kč | | | | | | | | | | | | | |
|------|--------------|-----------------------|-----------------------------|-------------------|--------------------|------------------|--|-------------------|-------------------|------------------|----------------------|-------------------|-------------------|-------------------|-----------------------|----------------|
| | | | Kapitola 333 – MŠMT | | | | VaV z ostatních zdrojů (bez operačních progr.) | | | | Operační programy EU | | | | | |
| | | | bez VaV | | VaV | | VaV z národních zdrojů | | VaV ze zahraničí | | MŠMT OP VK | | MŠMT OP VaVpl | | ostatní poskytovatelé | |
| | | | mzdy | OON | mzdy | OON | mzdy | OON | mzdy | OON | mzdy | OON | mzdy | OON | mzdy | OON |
| | | 1 | 2 | 3 | 4 | 5 | 6 | 7 | 8 | 9 | 10 | 11 | 12 | 13 | 14 | |
| 1 | vysoká škola | akademičtí pracovníci | 558 383,861 | 30 378,659 | 235 214,136 | 1 105,007 | 59 323,940 | 804,534 | 10 297,948 | 25,500 | 22 396,917 | 4 348,706 | 34 654,831 | 131,010 | 263,878 | 20,940 |
| 2 | | vědečtí pracovníci | 36 490,119 | 10 611,315 | 44 781,139 | 4 596,662 | 42 889,509 | 9 017,623 | 17 325,093 | 987,526 | 53 052,456 | 8 003,557 | 30 258,625 | 5 588,943 | 102,894 | 121,355 |
| 3 | | ostatní | 422 111,801 | 14 647,613 | 75 425,257 | 1 258,296 | 35 462,272 | 4 627,897 | 5 783,709 | 690,950 | 28 225,465 | 4 809,404 | 26 268,584 | 4 820,921 | 660,989 | 216,228 |
| 4 | | KaM | 8 698,486 | | | | | | | | | | | | | |
| 5 | | VZaLS | | | | | | | | | | | | | | |
| 6 | | CELKEM | 1 025 684,267 | 55 637,587 | 355 420,532 | 6 959,965 | 137 675,721 | 14 450,054 | 33 406,750 | 1 703,976 | 103 674,838 | 17 161,667 | 91 182,040 | 10 540,874 | 1 027,761 | 358,523 |

pokračování tabulky 8a

| č.f. | Ukazatel | | Zdroj financování v tis. Kč | | | | | | | | |
|------|--------------|-----------------------|-----------------------------|------------------|-------------------|------------------|--------------------|-------------------|----------------------|--------------------|----------------------|
| | | | Fondy | | Doplňková činnost | | Ostatní zdroje | | CELKEM | | |
| | | | mzdy | OON | mzdy | OON | mzdy | OON | mzdy | OON | součet |
| | | | 15 | 16 | 17 | 18 | 19 | 20 | 21 | 22 | 23 |
| 1 | vysoká škola | akademičtí pracovníci | 30 412,637 | 221,309 | 3 479,686 | 7,700 | 129 950,130 | 4 953,031 | 1 084 377,964 | 41 996,396 | 1 126 374,360 |
| 2 | | vědečtí pracovníci | 1 626,872 | 255,900 | 12 008,078 | 863,652 | 46 690,810 | 7 040,910 | 285 225,595 | 47 087,443 | 332 313,038 |
| 3 | | ostatní | 46 058,862 | 697,937 | 11 840,371 | 2 155,906 | 83 415,645 | 11 834,119 | 735 252,955 | 45 759,271 | 781 012,226 |
| 4 | | KaM | | | 5 702,286 | 94,993 | 36 303,591 | 682,866 | 50 704,363 | 777,859 | 51 482,222 |
| 5 | | VZaLS | | | | | | | | | |
| 6 | | CELKEM | 78 098,371 | 1 175,146 | 33 030,421 | 3 122,251 | 296 360,176 | 24 510,926 | 2 155 560,877 | 135 620,969 | 2 291 181,846 |

Tabulka 8b Pracovníci a mzdové prostředky za rok 2015 (bez OON)

| č.ř. | Ukazatel | | | kapitola 333 – MŠMT | | | ostatní zdroje rozpočtu VŠ | | | CELKEM | | |
|------|---------------|-----------------------|-------------------|---------------------|----------------------|-----------------------|----------------------------|--------------------|-----------------------|------------------|----------------------|-----------------------|
| | | | | Počet pracovníků | Mzdy v tis. Kč | Průměrná měsíční mzda | Počet pracovníků | Mzdy v tis. Kč | Průměrná měsíční mzda | Počet pracovníků | Mzdy v tis. Kč | Průměrná měsíční mzda |
| | | | | 1 | 2 | 3=2/12/1 | 4 | 5 | 6=5/12/4 | 7 | 8 | 9=8/12/7 |
| 1 | Vysoká škola | akademičtí pracovníci | profesoři | 142,508 | 180 226,403 | 105 390 | 69,935 | 66 808,584 | 79 608 | 212,443 | 247 034,987 | 96 902 |
| 2 | | | docenti | 268,612 | 228 246,636 | 70 811 | 89,397 | 72 820,197 | 67 881 | 358,009 | 301 066,833 | 70 079 |
| 3 | | | odborní asistenti | 509,300 | 272 466,579 | 44 582 | 156,506 | 98 096,875 | 52 233 | 665,806 | 370 563,454 | 46 380 |
| 4 | | | asistenti | 128,918 | 45 180,226 | 29 205 | 36,513 | 16 670,328 | 38 047 | 165,431 | 61 850,554 | 31 156 |
| 5 | | | lektoři | 137,095 | 53 241,647 | 32 363 | 10,721 | 7 393,569 | 57 470 | 147,816 | 60 635,216 | 34 184 |
| 6 | | | ped.prac.VaV | 19,883 | 14 236,505 | 59 668 | 41,625 | 28 990,413 | 58 039 | 61,508 | 43 226,918 | 58 565 |
| 7 | | | CELKEM | 1 206,316 | 793 597,996 | 54 822 | 404,697 | 290 779,966 | 59 876 | 1 611,013 | 1 084 377,962 | 56 092 |
| 8 | | vědečtí pracovníci | 155,611 | 81 271,259 | 43 523 | 378,360 | 203 954,337 | 44 921 | 533,971 | 285 225,596 | 44 513 | |
| 9 | | ostatní | 1 183,500 | 497 537,059 | 35 033 | 503,135 | 237 715,898 | 39 372 | 1 686,635 | 735 252,957 | 36 327 | |
| 10 | KaM | | 38,411 | 8 698,486 | 18 872 | 195,138 | 42 005,877 | 17 939 | 233,549 | 50 704,363 | 18 092 | |
| 11 | VZaLS | | | | | | | | 0,000 | 0,000 | | |
| 12 | CELKEM | | | 2 583,838 | 1 381 104,800 | 44 543 | 1 481,330 | 774 456,078 | 43 568 | 4 065,168 | 2 155 560,878 | 44 188 |

řádek 6 - „výzkumní a vývojoví pracovníci podílející se na pedagogické činnosti“ podle §70, odst. (2), zák. 111/1998 Sb.

Komentář k tabulce 8a, 8b:

Rozdíl mezi mzdovými prostředky uvedenými ve výkazu P1b-04 a vyplacenými mzdovými prostředky dle účetnictví (účet 521) činí 2 638 tis. Kč, odpovídá náhradám mzdy za dobu dočasné pracovní neschopnosti placené zaměstnavatelem, která se ve výkazu P1b-04 dle pokynů k vyplnění nezahrnuje do mzdových prostředků pro účely tohoto výkazu.

3.2.3 Stipendia

Jednotlivé fakulty Masarykovy univerzity vyhláší pro motivaci a ocenění svých studentů stipendijní programy. Druhy stipendijních programů a podmínky přiznání stipendií stanoví Stipendijní řád MU. V roce 2015 bylo vyhlášeno celkem 101 stipendijních programů a Masarykova univerzita vyplatila svým studentům formou stipendií celkem 514 386 tis. Kč, z toho největší objem stipendií připadal na stipendia na podporu studia v doktorských studijních programech, stipendia na podporu mobility a na podporu ubytování. Vyplácení stipendií slouží především jako motivace a podpora vynikajících studentů. Významným povzbuzením pro studenty je také udílení Ceny rektora pro nejlepší studenty bakalářských, magisterských i doktorských studijních programů.

Největší objem vyplacených stipendií připadal na stipendia na podporu studia v doktorských studijních programech (165 803 tis. Kč), stipendia na podporu mobility (125 701 mil. Kč) a na podporu ubytování (90 082 tis. Kč). V prospěchových stipendijních programech bylo v r. 2015 vyplaceno 10 057 tis. Kč, v rámci podpory tvůrčí a výzkumné činnosti studentů bylo vyplaceno 55 114 tis. Kč.

Studenti Masarykovy univerzity mohou za předpokladu splnění podmínek stanovených v čl. 8 Stipendijního řádu MU požádat o přiznání stipendia na podporu ubytování. Podmínky se striktně ověřují v celostátní matrice studentů a vychází z pravidel stanovených MŠMT ČR, která jsou používána při rozdělování dotace na tento druh stipendií. Stipendium se vyplácí ve dvou stipendijních obdobích. V roce 2015 v každém období požádalo o uvedené stipendium více než 15 200 žadatelů, výše stipendia činila pro období od 1. 1. do 30. 6. na jednoho studenta 2 940 Kč, pro období do 1. 7. do 31. 12. 2 920 Kč. V roce 2015 bylo na stipendii na podporu ubytování vyplaceno 90 081 760 Kč.

Na základě podmínek stanovených v odst. 3 § 91 zákona č. 111/1998, o vysokých školách, je studentům Masarykovy univerzity přiznáváno stipendium v případě tíživé sociální situace studenta. Výše stipendia je stanovena na 1 620 Kč měsíčně po dobu 10 měsíců. V každém měsíci se počet studentů mění v závislosti na aktuálním splnění podmínek pro přiznání stipendia. V roce 2015 bylo 160 – 210 oprávněným žadatelům vyplaceno 3 316 140 Kč.

V roce 2015 byl iniciován vznik stipendijního programu, který má podporovat humanitární aktivity studentů. Jeho smyslem je podpora studentů MU, kteří se rozhodli zapojit do celospolečensky významných humanitárních aktivit, založených na principu dobrovolnosti a sdílejících hodnoty zastávané MU. V roce 2015 disponoval stipendijní fond pro humanitární účely celkem 145 000 Kč. Stipendijní komise poprvé zasedala dne 2. 11. 2015 a projednala 8 žádostí o stipendium. Všem žádostem bylo alespoň částečně vyhověno, celkově bylo vyplaceno 38 878 Kč. Podpořena byla účast studentů na zdravotnické misi Medical Help Ghana 2015, dobrovolnická činnost a poskytování zdravotní péče v uprchlických táborech a pomoc ve frontové oblasti na Ukrajině.

Od roku 2012 je na MU realizován Stipendijní program rektora, jehož smyslem je podpora studentských aktivit překračujících rámec jedné fakulty, případně Masarykovy univerzity. Tyto aktivity mají vazbu zejména na rozvoj formálního a neformálního vzdělávání, podporu strategických cílů a rozvoje hodnot MU a reprezentaci univerzity. V roce 2015 bylo podáno celkem 66 žádostí o toto stipendium, podpořeno bylo 49 žádostí v celkové výši 598 742 Kč. Podpořeny byly např. tyto projekty:

- projekt SPOLU: „Studenti psychologie pomáhající pacientům v psychiatrických zařízeních“
- Týden studentského umění
- 15. filmový festival Fakulty informatiky
- účast studenta MU na 28. letní světové univerziádě v Koreji
- projekt MuniMUN – modelové zasedání OSN

Tabulka 9 Stipendia za rok 2015 (v tis. Kč)

| č.ř. | Druh stipendia | Zdroje | | | | Celkem vyplaceno (2) | |
|------|--|----------------------------|------------------------|-------------|---------|----------------------|---------|
| | | Příspěvek / dotace MŠMT | Stipendijní fond VŠ | Ostatní (1) | CELKEM | Studenti | Ostatní |
| | | a | b | c | d=a+b+c | e | f |
| 1 | STIPENDIA přiznána a vyplacena | 364 999 | 56 662 | 92 799 | 514 460 | 514 460 | 0 |
| 2 | za vynikající studijní výsledky dle § 91 odst. 2 písm. a) | 28 | 10 029 | | 10 057 | 10 057 | |
| 3 | za vynikající vědecké, výzkumné, vývojové, umělecké nebo další tvůrčí výsledky přispívající k prohloubení znalostí dle § 91 odst. 2 písm. b) | 5 636 | 5 723 | 1 720 | 13 079 | 13 079 | |
| 4 | na výzkumnou, vývojovou a inovační činnost podle zvláštního právního předpisu, § 91 odst. 2 písm. c) | 42 024 | | 11 | 42 035 | 42 035 | |
| 5 | v případě těživé sociální situace studenta dle § 91 odst. 2 písm. d) | | 106 | 52 | 158 | 158 | |
| 6 | v případě těživé sociální situace studenta dle § 91 odst. 3) | 3 264 | | | 3 264 | 3 264 | |
| 7 | v případech zvláštního zřetele hodných dle § 91 odst. 2 písm. e) | 110 811 | 31 610 | 6 119 | 148 540 | 148 540 | |
| 8 | z toho ubytovací stipendium | 89 952 | | 130 | 90 082 | 90 082 | |
| 9 | na podporu studia v zahraničí dle § 91 odst. 4 písm. a) | 38 484 | 4 325 | 82 892 | 125 701 | 125 701 | |
| 10 | z toho SOCRATES | 30 027 | | 81 207 | 111 234 | 111 234 | |
| 11 | CEEPUS | 144 | | | 144 | 144 | |
| 12 | (1) | 7 700 | | | 7 700 | 7 700 | |
| 13 | na podporu studia v ČR dle § 91 odst. 4 písm. b) | 3 912 | 762 | 1 075 | 5 749 | 5 749 | |
| 14 | z toho AKTION | | | | 0 | 0 | |
| 15 | CEEPUS | | | | 0 | 0 | |
| 16 | (1) | 2 148 | | | 2 148 | 2 148 | |
| 17 | studentům doktorských studijních programů dle § 91 odst. 4 písm. c) | 160 840 | 4 107 | 930 | 165 877 | 165 877 | |
| 18 | jiná stipendia | | | | 0 | | |
| 19 | z toho (1) | | | | 0 | | |

3.2.4 Financování dlouhodobého majetku – investiční prostředky

Celkové kapitálové výdaje MU za rok 2015 činily 1 624 mil. Kč. Z veřejných zdrojů bylo poskytnuto 1 518 mil. Kč, z toho bylo použito 1 401 mil. Kč (včetně převodů na spolupříjemce projektů). Rozdíl tvoří vratku do veřejných rozpočtů.

Kapitálové výdaje u projektů financovaných ze strukturálních fondů byly ve výši 1 208 mil. Kč, z toho z OP VaVpl 1 197 mil. Kč, z OP VK 728 tis. Kč.

Podrobnější údaje o kapitálových výdajích na akce financované v rámci projektů z veřejných zdrojů jsou uvedeny v tabulkách 5.

Následující tabulka uvádí přehled kapitálových výdajů MU v letech 2011–2015 (dotace jsou ve výši použito, tj. snižené o vratky a převody do fondů, resp. časové rozlišení).

Tabulka MU 15 Kapitálové výdaje 2011–2015 (v tis. Kč)

| č.ř. | | 2011 | 2012 | 2013 | 2014 | 2015 |
|------|--|-----------|-----------|-----------|-----------|-----------|
| 1 | Kapitálové výdaje celkem | 1 229 908 | 1 376 835 | 2 199 818 | 1 660 657 | 1 623 922 |
| | z dotace + příspěvku MŠMT | 299 498 | 146 395 | 164 410 | 232 438 | 192 955 |
| | ostatní státní rozpočet a ÚSC | 1 422 | 4 090 | 1 167 | 969 | 141 |
| | ze zahraničí + FMN | 21 497 | -506 | 0 | 81 | 0 |
| | z dotací EU se spoluf. ČR (strukturální fondy) | 887 894 | 1 182 315 | 1 862 603 | 1 303 752 | 1 207 561 |
| | vlastní zdroje (FRIM) | 19 597 | 44 541 | 171 638 | 123 417 | 223 265 |
| 2 | z toho programové financování | 71 322 | 0 | 795 | 46 342 | 15 462 |
| | dotace MŠMT | 71 322 | 0 | 795 | 46 188 | 12 974 |
| | NFV | 0 | 0 | 0 | 0 | 0 |
| | m. Brno | 0 | 0 | 0 | 0 | 0 |
| | vlastní zdroje (FRIM) | 0 | 0 | 0 | 154 | 2 488 |
| 3 | z toho mimo programové financování | 1 158 586 | 1 376 835 | 2 199 398 | 1 589 415 | 1 630 329 |
| | dotace MŠMT *) | 65 176 | 28 245 | 50 615 | 23 350 | 14 771 |
| | příspěvek MŠMT na kapitál. výdaje *) | 163 000 | 118 150 | 113 000 | 138 000 | 163 000 |
| | ostatní státní rozpočet a ÚSC | 1 422 | 4 090 | 1 167 | 969 | 141 |
| | ze zahraničí + FMN | 21 497 | -506 | 0 | 81 | 0 |
| | z dotací EU se spoluf. ČR (strukturální fondy) | 887 894 | 1 182 315 | 1 862 978 | 1 303 752 | 1 231 640 |
| | vlastní zdroje (FRIM) vč. předf. OP | 19 597 | 44 541 | 171 638 | 123 263 | 220 777 |
| 4 | z toho veřejné prostředky | 1 210 311 | 1 332 294 | 2 028 180 | 1 537 240 | 1 400 657 |
| *) | včetně převodů do fondů | | | | | |
| | FRIM | 7 237 | 8 326 | 3 770 | 21 256 | 23 673 |
| | FÚUP | 0 | 472 | 4 311 | 50 | 141 |
| | | 7 237 | 8 798 | 8 081 | 21 306 | 23 814 |

3.3 Analýza výnosů a nákladů KaM

Tabulka MU 16 Výnosy SKM a jejich vývoj 2011–2015 (v tis. Kč)

| č. ř. | | 2011 | 2012 | 2013 | 2014 | 2015 |
|-------|--|----------------|----------------|----------------|----------------|----------------|
| 1 | tržby za vlastní výrobky | 0 | 0 | 0 | 0 | 0 |
| 2 | tržby z prodeje služeb | 161 573 | 163 791 | 165 502 | 158 478 | 154 148 |
| 3 | z toho: kolejné | 84 442 | 82 306 | 78 552 | 73 184 | 73 790 |
| 4 | jiné ubytování | 25 053 | 27 888 | 27 767 | 27 443 | 26 670 |
| 5 | za stravování studentů | 37 020 | 38 136 | 39 260 | 37 975 | 33 842 |
| 6 | za stravování zaměstnanců | 2 098 | 2 121 | 2 557 | 2 600 | 2 305 |
| 7 | jiné stravování | 8 418 | 7 591 | 6 750 | 6 266 | 6 430 |
| 8 | za pronájem | 4 227 | 5 012 | 8 991 | 9 300 | 9 536 |
| 9 | celoživotní vzdělávání | 0 | 0 | 0 | 0 | 0 |
| 10 | poplatky za studium v cizím jazyce | 0 | 0 | 0 | 0 | 0 |
| 11 | jiné | 315 | 737 | 1 625 | 1 710 | 1 575 |
| 12 | tržby za prodané zboží | 11 461 | 10 359 | 12 140 | 13 276 | 12 501 |
| 13 | změna stavu zásob, výrobků a zvířat | 0 | 0 | 0 | 0 | 0 |
| 14 | aktivace materiálu a vnitroslužeb | 0 | 0 | 0 | 0 | 0 |
| 15 | smluvní pokuty a úroky z prodlení | 3 548 | 3 833 | 3 530 | 3 916 | 2 855 |
| 16 | úroky z b.ú. | 0 | 0 | 2 | 1 | 0 |
| 17 | kurzové zisky | 0 | 0 | 0 | 0 | 0 |
| 18 | zúčtování použití fondů do výnosů ¹⁾ | 315 | 309 | 422 | 3 862 | 4 931 |
| 19 | z toho: fond odměn | 0 | 0 | 0 | 0 | 0 |
| 20 | fond sociální | 315 | 309 | 422 | 862 | 499 |
| 21 | FÚUP, z toho: | 0 | 0 | 0 | 0 | 0 |
| 22 | FÚUP-použití darů | 0 | 0 | 0 | 0 | 0 |
| 23 | FÚUP-použ.prostředků ze zahr. | 0 | 0 | 0 | 0 | 0 |
| 24 | FÚUP-použití dotací ČR | 0 | 0 | 0 | 0 | 0 |
| 25 | FRIM | 0 | 0 | 0 | 3 000 | 4 432 |
| 26 | stipendijní fond | 0 | 0 | 0 | 0 | 0 |
| 27 | FPP | 0 | 0 | 0 | 0 | 0 |
| 28 | fond oběžných aktiv | | | | | 0 |
| 28 | ostatní výnosy | 5 280 | 4 690 | 5 040 | 7 276 | 4 698 |
| 29 | z toho: příjmy pro spoluřešitele | 0 | 0 | 0 | 0 | 0 |
| 30 | za přijímací řízení | 0 | 0 | 0 | 0 | 0 |
| 31 | poplatky za studium (převod do stip.f.) | 0 | 0 | 0 | 0 | 0 |
| 32 | zúčtování výnosů z odpisů a ZC | 4 647 | 4 184 | 4 160 | 4 141 | 3 926 |
| 33 | tržby z prodeje majetku | 0 | 0 | 0 | 0 | 0 |
| 34 | přijaté účelové příspěvky, dary | 60 | 40 | 40 | 40 | 40 |
| 35 | jiné | 0 | 0 | 0 | 0 | 0 |
| 36 | celkem vlastní výnosy | 182 237 | 183 022 | 186 676 | 186 849 | 179 173 |
| 37 | dotace celkem | 28 639 | 27 981 | 33 079 | 29 529 | 28 202 |
| 40 | Výnosy celkem | 210 876 | 211 003 | 219 755 | 216 378 | 207 375 |
| | meziroční nárůst | 0,96 | 1,00 | 1,04 | 0,98 | 0,96 |
| | poměr vlastní výnosy z výnosů celkem | 0,86 | 0,87 | 0,85 | 0,86 | 0,86 |
| | | 2011 | 2012 | 2013 | 2014 | 2015 |
| 1 | Výnosy celkem | 210 876 | 211 003 | 219 755 | 216 378 | 207 375 |
| 2 | Vlastní výnosy (bez dotací) | 182 237 | 183 022 | 186 676 | 186 849 | 179 173 |
| 3 | z toho zúčtování výnosů z odpisů | 4 647 | 4 184 | 4 160 | 4 141 | 3 926 |
| 4 | použití fondů ve výnosech | 315 | 309 | 422 | 3 862 | 4 931 |
| 5 | Vlastní výnosy bez dot.odp.a použ.fondů | 177 275 | 178 529 | 182 094 | 178 846 | 170 316 |
| 6 | meziroční nárůst na ř. 5 (vlastní výnosy snižené o dot.odpisy a použití fondů) | 1,01 | 1,01 | 1,02 | 0,98 | 0,95 |
| 7 | index-vlastní výnosy v poměru k výnosům dle účet.celkem (ř.2/1) | 0,86 | 0,87 | 0,85 | 0,86 | 0,86 |
| 8 | index-očištěné vlastní výnosy v poměru k výnosům dle účet.celkem (ř.5/1) | 0,84 | 0,85 | 0,83 | 0,83 | 0,82 |
| 9 | výnosy z odpisů v % z výnosů celkem | 2,20% | 1,98% | 1,89% | 1,91% | 1,89% |

Tabulka MU 17 Náklady SKM a jejich vývoj 2011–2015 (v tis. Kč)

| č. ř. | název | 2011 | 2012 | 2013 | 2014 | 2015 |
|-------|---|----------------|----------------|----------------|----------------|----------------|
| 1 | materiál | 41 023 | 38 877 | 38 447 | 39 008 | 37 804 |
| 2 | z toho: drobný majetek | 2 668 | 2 624 | 2 415 | 4 697 | 5 351 |
| 3 | knihy a časopisy | 21 | 27 | 37 | 45 | 41 |
| 4 | energie | 36 992 | 35 169 | 37 547 | 31 984 | 31 130 |
| 5 | prodané zboží | 6 988 | 6 297 | 7 550 | 8 291 | 7 917 |
| 6 | opravy a údržba | 11 744 | 18 202 | 10 398 | 9 573 | 8 496 |
| 7 | cestovné | 59 | 83 | 72 | 76 | 71 |
| 8 | z toho: tuzemské | 59 | 83 | 72 | 76 | 71 |
| 9 | zahraniční | 0 | 0 | 0 | 0 | 0 |
| 10 | náklady na reprezentaci | 7 | 10 | 13 | 27 | 40 |
| 11 | služby | 29 561 | 30 158 | 39 091 | 37 322 | 36 718 |
| 12 | z toho: telefony | 314 | 309 | 221 | 192 | 132 |
| 13 | poštovné | 42 | 48 | 36 | 36 | 35 |
| 14 | nájemné | 3 957 | 6 441 | 13 610 | 13 289 | 13 262 |
| 15 | drobný nehmotný majetek – SW | 10 | 99 | 298 | 128 | 11 |
| 16 | konferenční poplatky | 1 | 3 | 1 | 1 | 2 |
| 17 | dopravné | 0 | 0 | 0 | 0 | 0 |
| 18 | tiskařské práce | 3 | 34 | 65 | 41 | 53 |
| 19 | inzerce | 39 | 47 | 63 | 14 | 17 |
| 20 | autorské honoráře | 0 | 0 | 0 | 0 | 0 |
| 21 | úklid a ostraha objektů | 12 828 | 10 796 | 11 161 | 10 503 | 10 369 |
| 22 | ostatní | 12 367 | 12 381 | 13 636 | 13 118 | 12 837 |
| 23 | osobní náklady | 63 002 | 65 253 | 70 202 | 69 229 | 68 860 |
| 24 | z toho: mzdové náklady | 47 108 | 48 820 | 52 478 | 51 747 | 51 482 |
| 25 | z toho mzdy | 45 527 | 47 310 | 51 368 | 50 740 | 50 502 |
| 26 | náhrady za nemoc | 217 | 235 | 182 | 152 | 202 |
| 27 | OON | 1 364 | 1 275 | 928 | 855 | 778 |
| 28 | z toho: dohody | 1 364 | 1 192 | 928 | 855 | 778 |
| 29 | jiné | 0 | 83 | 0 | 0 | 0 |
| 30 | odvody | 15 894 | 16 433 | 17 724 | 17 482 | 17 378 |
| 31 | sociální náklady | 1 461 | 1 696 | 1 915 | 1 894 | 1 716 |
| 32 | z toho: BOZP, hygienické vybavení | 419 | 400 | 332 | 299 | 88 |
| 33 | vzdělávání | 57 | 229 | 237 | 218 | 240 |
| 34 | stravování | 213 | 277 | 307 | 328 | 365 |
| 35 | převod do sociálního fondu | 457 | 475 | 516 | 509 | 507 |
| 36 | penzijní připojištění | 315 | 309 | 422 | 494 | 499 |
| 37 | jiné | 0 | 5 | 101 | 46 | 17 |
| 38 | daň silniční, z nemovitosti, ostatní daně a popl. | 63 | 58 | 61 | 67 | 112 |
| 39 | kurzové ztráty | 68 | 81 | 91 | 99 | 112 |
| 40 | jiné ostatní náklady | -4 809 | -5 929 | -6 936 | -5 902 | -6 336 |
| 41 | z toho: pojistné | 198 | 203 | 230 | 240 | 255 |
| 42 | převod dotace na spolupříjemce | 0 | 0 | 0 | 0 | 0 |
| 43 | technické zhodnocení do 40 tis. | 60 | 18 | 0 | 121 | 20 |
| 44 | pojištění majetku | 0 | 0 | 0 | 0 | 0 |
| 45 | stipendia | 0 | 0 | 0 | 0 | 0 |
| 46 | neuplatněné DPH | -7 597 | -7 183 | -8 203 | -7 439 | -7 779 |
| 47 | bank. poplatky | 107 | 136 | 147 | 176 | 188 |
| 48 | převod do stipendijního fondu | 0 | 0 | 0 | 0 | 0 |
| 49 | převod do FPP | 0 | 0 | 0 | 0 | 0 |
| 50 | převod do FÚUP | 0 | 0 | 0 | 0 | 0 |
| 51 | z toho: dary | 0 | 0 | 0 | 0 | 0 |
| 52 | prostř.ze zahraničí | 0 | 0 | 0 | 0 | 0 |
| 53 | do 5 % účel.prostř.ze SR | 0 | 0 | 0 | 0 | 0 |
| 54 | jiné | 2 423 | 897 | 890 | 1 000 | 980 |
| 55 | odpisy dlouhodobého majetku | 13 378 | 12 451 | 12 660 | 12 953 | 12 962 |
| 56 | z toho: odpisy a ZC u maj.pořiz.z dotace | 4 647 | 4 184 | 4 160 | 4 141 | 3 926 |
| 57 | odpisy ostatního majetku | 8 731 | 8 267 | 8 500 | 8 812 | 9 036 |
| 58 | jiné | 137 | 719 | 226 | 7 | 23 |
| 59 | celkem | 199 674 | 203 125 | 211 337 | 204 628 | 199 625 |
| | meziroční nárůst | 0,91 | 1,02 | 1,04 | 0,97 | 0,98 |
| | podíl dotačních odpisů (ř.64/63) | 0,35 | 0,34 | 0,33 | 0,32 | 0,30 |
| | podíl nedotačních odpisů vč.ZC ((ř.65+66)/63) | 0,65 | 0,66 | 0,67 | 0,68 | 0,70 |

| č.ř. | | 2011 | 2012 | 2013 | 2014 | 2015 |
|------|---|---------|---------|---------|---------|---------|
| 1 | Náklady celkem | 199 674 | 203 125 | 211 337 | 204 628 | 199 625 |
| 2 | z toho odpisy maj.pořiz.z dotace | 4 647 | 4 184 | 4 160 | 4 141 | 3 926 |
| 3 | převody do FPP, FÚUP, stip. a soc.fondu | 457 | 475 | 516 | 509 | 507 |
| 4 | Náklady bez dotačních odpisů a tvorby fondů (ř.1-2-3) | 194 570 | 198 466 | 206 661 | 199 978 | 195 192 |
| 5 | meziroční nárůst na ř. 4 (náklady snížené o dot.odpisy a převody do fondů, ř.4) | 0,91 | 1,02 | 1,04 | 0,97 | 0,98 |

Tabulka 10 Neinvestiční náklady a výnosy – koleje a menzy (KaM)

Tabulka 10a Neinvestiční náklady a výnosy – oblast stravování (v tis. Kč)

| č.ř. | Menzy a ostatní stravovací zařízení, pro která vydalo souhlas MŠMT (1) | Náklady celkem | | Výnosy | | | | | | | | Výsledek hospodaření | |
|------|--|-------------------|----------------------|-------------------|--------------------|--------------|---------------|---------------|----------------------|---------------|---------------|----------------------|----------------------|
| | | v hlavní činnosti | v doplňkové činnosti | v hlavní činnosti | | | | | v doplňkové činnosti | | | v hlavní činnosti | v doplňkové činnosti |
| | | | | od studentů | od zaměstnanců (2) | ostatní (3) | z dotace MŠMT | celkem | od cizích strávníků | ostatní | celkem | | |
| | | a | b | c | d | e | f | g | h | i | j | k | l=h-b |
| 1 | menza Vinařská | 21 800 | 5 678 | 9 390 | 509 | 1 108 | 7 723 | 18 730 | 776 | 5 973 | 6 749 | -3 070 | 1 071 |
| 2 | akademická menza Mor.nám. | 15 722 | 2 506 | 7 312 | 486 | 182 | 6 397 | 14 377 | 314 | 2 042 | 2 356 | -1 345 | -150 |
| 3 | menza Veveří | 10 798 | 2 389 | 5 544 | 328 | 19 | 4 737 | 10 628 | 1 126 | 1 947 | 3 073 | -170 | 684 |
| 4 | Academic restaurant | 30 308 | 6 125 | 11 551 | 966 | 37 | 9 318 | 21 872 | 1 294 | 6 032 | 7 326 | -8 436 | 1 201 |
| 5 | VRS Cíkháj | 195 | 753 | 47 | 0 | 0 | 26 | 73 | 10 | 463 | 473 | -122 | -280 |
| 6 | UC Šlapanice | 545 | 779 | 0 | 14 | 0 | 0 | 14 | 0 | 704 | 704 | -531 | -75 |
| 7 | Celkem | 79 368 | 18 230 | 33 844 | 2 303 | 1 346 | 28 201 | 65 694 | 3 520 | 17 161 | 20 681 | -13 674 | 2 451 |

Tabulka 10b Neinvestiční náklady a výnosy – oblast ubytování (v tis. Kč)

| č.ř. | Koleje a ostatní ubytovací zařízení provozované VVŠ (1) | Náklady celkem | | Výnosy | | | | | | | | Výsledek hospodaření | |
|------|---|-------------------|----------------------|-------------------|--------------------|---------------|---------------|----------------|-----------------------|------------|---------------|----------------------|----------------------|
| | | v hlavní činnosti | v doplňkové činnosti | v hlavní činnosti | | | | | v doplňkové činnosti | | | v hlavní činnosti | v doplňkové činnosti |
| | | | | od studentů | od zaměstnanců (2) | ostatní (3) | z dotace MŠMT | celkem | od cizích ubytovaných | ostatní | celkem | | |
| | | a | b | c | d | e | f | g | h | i | j | k | l=h-b |
| 1 | kolej Vinařská | 29 862 | 3 587 | 22 970 | 0 | 8 940 | 0 | 31 910 | 8 417 | 157 | 8 574 | 2 048 | 4 987 |
| 2 | UNI hotely | 302 | 2 873 | 0 | 0 | 144 | 0 | 144 | 2 345 | 0 | 2 345 | -158 | -528 |
| 3 | kolej Tvrdého | 4 488 | 72 | 5 588 | 0 | 346 | 0 | 5 934 | 157 | 0 | 157 | 1 446 | 85 |
| 4 | kolej Kounicova | 10 118 | 369 | 13 178 | 0 | 1 457 | 0 | 14 635 | 3 687 | 0 | 3 687 | 4 517 | 3 318 |
| 5 | kolej Mánesova | 5 603 | 207 | 6 059 | 0 | 540 | 0 | 6 599 | 328 | 0 | 328 | 996 | 121 |
| 6 | kolej Veveří | 1 449 | 33 | 1 253 | 0 | 73 | 0 | 1 326 | 21 | 0 | 21 | -123 | -12 |
| 7 | kolej nám.Míru | 4 073 | 25 | 3 007 | 0 | 344 | 0 | 3 351 | 13 | 0 | 13 | -722 | -12 |
| 8 | kolej Klácelova | 4 670 | 54 | 5 070 | 0 | 674 | 0 | 5 744 | 57 | 0 | 57 | 1 074 | 3 |
| 9 | kolej bří Žůrků | 10 068 | 614 | 8 512 | 0 | 1 152 | 0 | 9 664 | 2 021 | 0 | 2 021 | -404 | 1 407 |
| 10 | kolej Sladkého | 9 279 | 195 | 6 936 | 0 | 2 925 | 0 | 9 861 | 284 | 0 | 284 | 582 | 89 |
| 11 | kolej Lomená | 1 991 | 112 | 3 397 | 0 | 260 | 0 | 3 657 | 377 | 0 | 377 | 1 666 | 265 |
| 12 | VRS Cíkháj | 106 | 840 | 0 | 0 | 39 | 0 | 39 | 553 | 0 | 553 | -67 | -287 |
| 13 | UC Šlapanice | 444 | 2 433 | 0 | 0 | 554 | 0 | 554 | 2 205 | 0 | 2 205 | 110 | -228 |
| 14 | nájemní byty v CRA | 8 160 | 0 | 6 960 | 0 | 0 | 0 | 6 960 | 0 | 0 | 0 | -1 200 | 0 |
| 15 | Celkem | 90 613 | 11 414 | 82 930 | 0 | 17 448 | 0 | 100 378 | 20 465 | 157 | 20 622 | 9 765 | 9 208 |

Komentář k tabulce 10a

1. Náklady i výnosy jsou bez DPH.
2. Do celkových neinvestičních nákladů menz jsou v souladu s Pravidly hospodaření SKM pro rok 2015 zahrnuty náklady režijního střediska (ředitelství) ve výši 25 %.
3. Pod menzami jsou nákladově i výnosově zahrnuta bufetová zařízení.
4. Průměrná cena jídla – ceny jídel jsou v tzv. bezlimitním režimu, kalkulace na porci je počítána na průměrnou spotřebu potravin, příspěvek na provozní náklady a platnou DPH.
5. Jedná-li se o cizí strážníky, je cena navýšena o zisk.
6. V ostatních výnosech je zahrnuto i krytí dotačních odpisů, jež jsou v nákladech daných provozů.
7. V tabulce jsou uvedeny provozy VRS Cíkháj a UC Šlapanice, které slouží jako rekreační a výuková střediska a nejsou určeny přímo pro ubytování a stravování studentů.
 Ve sloupci „g“ je uvedena dotace na stravování studentů ve výši 26 tis. Kč, která byla proúčtována na středisku VRS Cíkháj z důvodu konání výukových pobytů studentů. Dotace byla na zařízení poskytnuta ve výši odpovídající součinu odebraných jídel studenty x 17,95 Kč.
 V nákladech těchto zařízení jsou poměrnou částí (3 % na UC Šlapanice, 2 % na VRS Cíkháj) zahrnuty i režijní náklady střediska „ředitelství“, které zajišťuje administrativní služby pro celou SKM.

Komentář k tabulce 10b

1. Náklady i výnosy jsou očištěny od DPH.
2. V nákladech jednotlivých ubytovacích zařízení jsou poměrnou částí zahrnuty i režijní náklady střediska „ředitelství“, které zajišťuje administrativní služby pro celou SKM. Pro ubytovací provoz jako celek byl dle Pravidel hospodaření SKM pro rok 2015 stanoven podíl ve výši 70 %.
3. Ostatní výnosy jsou výnosy z pronájmů, úhrady dotačních odpisů, škod, mank, penále a pod.
4. V doplňkové činnosti jsou zahrnuty veškeré příjmy z prodeje pokojů formou hotelového ubytování a doplňkový prodej.
5. Cena lůžka pro studenta na jednotlivých ubytovacích zařízeních se odvíjí od vybavenosti pokojů, od vzdálenosti od fakult a od dostupnosti k MHD. Ubytovací zařízení ve středu města s bezproblémovou dostupností k MHD a k výukovým místům jsou cenově dražší než zařízení na okraji města. Ubytovací zařízení jsou rozdělena zhruba na tři kategorie – samostatné pokoje s vlastním soc. zařízením, pokoje v buňkách se soc. zařízením a pokoje se společným soc. zařízením. Vybavenost a počet lůžek na pokoji zůstávají základními kritérii při stanovování ceny.
6. V tabulce jsou uvedeny provozy VRS Cíkháj a UC Šlapanice, které slouží jako rekreační a výuková střediska a nejsou určeny přímo pro ubytování a stravování studentů. V nákladech těchto zařízení jsou poměrnou částí (3 % na UC Šlapanice, 2 % na VRS Cíkháj) zahrnuty i režijní náklady střediska „ředitelství“, které zajišťuje administrativní služby pro celou SKM.

3.4 Analýza výnosů a nákladů MU bez KaM

Tabulka MU 18 Výnosy MU bez SKM a jejich vývoj 2011–2015 (v tis. Kč)

| č.ř. | | 2011 | 2012 | 2013 | 2014 | 2015 |
|------|--|------------------|------------------|------------------|------------------|------------------|
| 1 | tržby za vlastní výroby | 10 520 | 10 813 | 11 209 | 9 509 | 13 951 |
| 2 | tržby z prodeje služeb | 289 366 | 303 199 | 346 814 | 370 173 | 408 187 |
| 3 | z toho: koleijné | 0 | 0 | 0 | 0 | 0 |
| 4 | jiné ubytování | 213 | 521 | 633 | 0 | 0 |
| 5 | za stravování studentů | 0 | 0 | 0 | 0 | 0 |
| 6 | za stravování zaměstnanců | 0 | 0 | 0 | 0 | 0 |
| 7 | jiné stravování | 0 | 0 | 0 | 0 | 0 |
| 8 | za pronájmy | 5 588 | 5 654 | 5 677 | 8 911 | 11 577 |
| 9 | celoživotní vzdělávání | 59 268 | 60 314 | 58 426 | 57 793 | 54 931 |
| 10 | poplatky za studium v cizím jazyce | 86 742 | 102 170 | 119 125 | 138 962 | 153 402 |
| 11 | jiné | 137 554 | 134 540 | 162 953 | 164 507 | 188 277 |
| 12 | tržby za prodané zboží | 448 | 365 | 299 | 71 | 343 |
| 13 | změna stavu zásob, výrobků a zvířat | 1 815 | -119 | 1 247 | 1 671 | -180 |
| 14 | aktivace materiálu a vnitroslužeb | 491 | 365 | 453 | 502 | 484 |
| 15 | smluvní pokuty a úroky z prodlení | -1 060 | 169 | 5 291 | 25 765 | 1 664 |
| 16 | úroky z b.ú. | 23 141 | 32 156 | 13 203 | 14 662 | 11 313 |
| 17 | kurzové zisky | 673 | 494 | 9 494 | 1 897 | 69 |
| 18 | zúčtování použití fondů do výnosů ¹⁾ | 319 402 | 319 784 | 352 289 | 441 052 | 470 594 |
| 19 | z toho: fond odměn | 9 819 | 6 986 | 9 688 | 9 351 | 8 667 |
| 20 | fond sociální | 20 287 | 16 956 | 17 419 | 20 826 | 19 141 |
| 21 | FÚUP, z toho: | 101 270 | 86 700 | 136 333 | 240 206 | 212 447 |
| 22 | FÚUP-použití darů | 38 948 | 24 832 | 31 692 | 32 413 | 38 639 |
| 23 | FÚUP-použ.prostředků ze zahr. | 46 098 | 55 781 | 79 084 | 188 653 | 154 588 |
| 24 | FÚUP-použití dotací ČR | 16 223 | 6 087 | 25 557 | 19 140 | 19 220 |
| 25 | FRIM | 0 | 0 | 1 971 | 940 | 2 698 |
| 26 | stipendijní fond | 55 434 | 63 441 | 59 278 | 56 868 | 56 662 |
| 27 | FPP | 132 592 | 145 702 | 126 289 | 112 861 | 170 929 |
| 28 | ostatní výnosy | 488 613 | 558 779 | 681 438 | 775 757 | 877 453 |
| 29 | z toho: příjmy pro spoluřešitele | 73 481 | 103 155 | 111 201 | 125 142 | 121 761 |
| 30 | za přijímací řízení | 30 094 | 29 930 | 28 321 | 25 302 | 22 873 |
| 31 | poplatky za studium (převod do stip.f.) | 64 965 | 69 009 | 58 053 | 29 041 | 72 025 |
| 32 | zúčtování výnosů z odpisů a ZC | 330 181 | 352 454 | 472 496 | 580 033 | 657 528 |
| 33 | tržby z prodeje majetku | 550 | 9 816 | 481 | 4 156 | 1 180 |
| 34 | přijaté účelové příspěvky, dary | 38 655 | 37 839 | 41 404 | 44 455 | 31 095 |
| 35 | jiné | 443 | 1 109 | 766 | 0 | 248 |
| 36 | vlastní výnosy celkem | 1 173 055 | 1 274 769 | 1 464 388 | 1 690 306 | 1 816 401 |
| 37 | dotace celkem | 3 586 870 | 3 935 531 | 4 472 824 | 4 560 387 | 4 436 543 |
| 40 | výnosy celkem | 4 759 925 | 5 210 300 | 5 937 212 | 6 250 693 | 6 252 944 |
| | <i>meziroční nárůst</i> | <i>1,08</i> | <i>1,09</i> | <i>1,14</i> | <i>1,05</i> | <i>1,00</i> |
| | <i>poměr vlastní výnosy z výnosů celkem</i> | <i>0,25</i> | <i>0,24</i> | <i>0,25</i> | <i>0,27</i> | <i>0,29</i> |
| | | 2011 | 2012 | 2013 | 2014 | 2015 |
| 1 | Výnosy celkem | 4 759 925 | 5 210 300 | 5 937 212 | 6 250 693 | 6 252 944 |
| 2 | Vlastní výnosy (bez dotací) | 1 173 055 | 1 274 769 | 1 464 388 | 1 690 306 | 1 816 401 |
| 3 | z toho zúčtování výnosů z odpisů | 330 181 | 352 454 | 472 496 | 580 033 | 657 528 |
| 4 | použití fondů ve výnosech | 319 402 | 319 784 | 352 289 | 441 052 | 470 594 |
| 5 | Vlastní výnosy bez dot.odp.a použ.fondů | 523 472 | 602 531 | 639 603 | 669 221 | 688 279 |
| 6 | meziroční nárůst na ř. 5 (vlastní výnosy snížené o dot.odpisy a použití fondů) | 0,99 | 1,15 | 1,06 | 1,05 | 1,03 |
| 7 | index-vlastní výnosy v poměru k výnosům dle účet.celkem (ř.2/1) | 0,25 | 0,24 | 0,25 | 0,27 | 0,29 |
| 8 | index-očištěné vlastní výnosy v poměru k výnosům dle účet.celkem (ř.5/1) | 0,11 | 0,12 | 0,11 | 0,11 | 0,11 |
| 9 | výnosy z odpisů v % z výnosů celkem | 6,94% | 6,76% | 7,96% | 9,28% | 10,52% |

Tabulka MU 19 Náklady a jejich vývoj 2011–2015, MU bez SKM (v tis. Kč)

| č. ř. | název | 2011 | 2012 | 2013 | 2014 | 2015 |
|-------|---|------------------|------------------|------------------|------------------|------------------|
| 1 | materiál | 244 875 | 274 250 | 338 871 | 392 180 | 314 472 |
| 2 | z toho: drobný majetek | 81 534 | 103 840 | 133 858 | 164 619 | 85 691 |
| 3 | knihy a časopisy | 33 254 | 30 950 | 35 119 | 37 261 | 32 048 |
| 4 | energie | 93 472 | 115 179 | 125 948 | 122 878 | 138 994 |
| 5 | prodané zboží, materiál | 504 | 437 | 489 | 788 | 157 |
| 6 | opravy a údržba | 51 624 | 50 600 | 58 879 | 59 948 | 60 240 |
| 7 | cestovné | 74 345 | 85 545 | 102 403 | 124 119 | 95 478 |
| 8 | z toho: tuzemské | 11 676 | 12 076 | 13 627 | 15 459 | 12 001 |
| 9 | zahraniční | 62 669 | 73 469 | 88 776 | 108 660 | 83 477 |
| 10 | náklady na reprezentaci | 2 403 | 2 531 | 3 188 | 3 819 | 3 141 |
| 11 | služby | 325 185 | 333 714 | 382 085 | 407 842 | 365 050 |
| 12 | z toho: telefony | 6 108 | 5 446 | 3 592 | 2 431 | 2 041 |
| 13 | poštovné | 5 465 | 5 123 | 5 145 | 5 488 | 4 770 |
| 14 | nájemné | 40 791 | 42 207 | 44 729 | 38 524 | 25 101 |
| 15 | drobný nehmotný majetek – SW | 4 200 | 6 162 | 4 853 | 5 249 | 3 112 |
| 16 | konferenční poplatky | 2 796 | 2 551 | 2 975 | 3 425 | 2 977 |
| 17 | dopravné | 9 332 | 7 276 | 9 535 | 11 871 | 15 586 |
| 18 | tiskařské práce | 20 426 | 19 542 | 17 130 | 17 865 | 15 734 |
| 19 | inzerce | 2 261 | 2 182 | 2 165 | 1 959 | 1 953 |
| 20 | autorské honoráře | 1 590 | 964 | 1 544 | 752 | 661 |
| 21 | úklid a ostraha objektů | 36 646 | 32 518 | 31 355 | 30 628 | 32 147 |
| 22 | ostatní | 195 570 | 209 741 | 259 062 | 289 650 | 260 968 |
| 23 | osobní náklady | 2 419 031 | 2 622 041 | 2 986 689 | 3 069 797 | 2 951 000 |
| 24 | z toho: mzdové náklady | 1 833 027 | 1 990 812 | 2 268 895 | 2 332 750 | 2 239 700 |
| 25 | z toho: mzdy | 1 696 895 | 1 848 844 | 2 101 693 | 2 163 284 | 2 102 421 |
| 26 | náhrady za nemoc | 2 927 | 2 339 | 3 004 | 1 967 | 2 436 |
| 27 | OON | 133 205 | 139 629 | 164 198 | 167 499 | 134 843 |
| 28 | z toho: dohody | 132 762 | 138 956 | 163 663 | 167 018 | 134 391 |
| 29 | jiné | 443 | 674 | 535 | 481 | 452 |
| 30 | odvody | 586 002 | 631 229 | 717 794 | 737 047 | 711 300 |
| 31 | sociální náklady | 58 911 | 63 081 | 70 423 | 74 990 | 72 882 |
| 32 | z toho: BOZP, hygienické vybavení | 4 624 | 4 716 | 5 232 | 6 034 | 6 496 |
| 33 | vzdělávání | 2 145 | 3 293 | 4 495 | 4 799 | 3 101 |
| 34 | stravování | 21 072 | 21 416 | 24 730 | 27 623 | 27 363 |
| 35 | převod do sociálního fondu | 16 999 | 18 513 | 21 047 | 21 651 | 21 050 |
| 36 | penzijní připojištění | 13 279 | 13 835 | 13 422 | 14 046 | 13 992 |
| 37 | jiné | 792 | 1 309 | 1 497 | 837 | 880 |
| 38 | daň silniční, z nemovitosti, ostatní daně a popl. | 315 | 995 | 1 810 | 2 984 | 4 064 |
| 39 | kurzové ztráty | 4 704 | 5 023 | 3 272 | 2 946 | 6 660 |
| 40 | jiné ostatní náklady | 1 040 851 | 1 166 451 | 1 263 398 | 1 257 619 | 1 476 837 |
| 41 | z toho: pojistné | 8 492 | 8 960 | 12 813 | 14 642 | 13 979 |
| 42 | převod dotace na spolupříjemce | 156 683 | 192 392 | 244 681 | 284 384 | 333 544 |
| 43 | technické zhodnocení do 40 tis. | 2 745 | 2 984 | 2 449 | 3 731 | 2 838 |
| 44 | pojištění majetku | 2 095 | 2 207 | 0 | 0 | 0 |
| 45 | stipendia | 422 266 | 449 806 | 489 837 | 505 225 | 514 461 |
| 46 | neuplatněné DPH | 10 503 | 11 332 | 12 966 | 10 212 | 10 961 |
| 47 | bank.p poplatky | 2 503 | 2 526 | 2 674 | 2 931 | 2 824 |
| 48 | převod do stipendijního fondu | 64 965 | 68 871 | 58 050 | 29 007 | 72 025 |
| 49 | převod do FPP | 224 049 | 301 137 | 216 481 | 201 717 | 259 551 |
| 50 | převod do FÚUP | 141 694 | 120 623 | 215 388 | 190 865 | 255 618 |
| 51 | z toho: dary | 27 149 | 23 669 | 31 335 | 34 592 | 24 091 |
| 52 | prostř.ze zahraničí | 108 135 | 64 808 | 167 926 | 136 354 | 214 087 |
| 53 | do 5 % účel.prostř.ze SR | 6 410 | 32 146 | 16 127 | 19 919 | 17 440 |
| 54 | jiné | 4 856 | 5 613 | 8 059 | 14 905 | 11 036 |
| 55 | odpisy dlouhodobého majetku | 384 481 | 397 435 | 517 142 | 626 187 | 708 175 |
| 56 | z toho: odpisy a ZC u maj.pořiz.z dotace | 330 181 | 352 159 | 472 496 | 580 002 | 657 315 |
| 57 | odpisy ostatního majetku | 54 156 | 45 252 | 44 462 | 46 027 | 50 835 |
| 58 | zůst.cena vyřazeného ost.majetku | 144 | 24 | 184 | -68 | 25 |
| 59 | zůst.cena prodaného majetku | 0 | 871 | 0 | -209 251 | 441 |
| 60 | daň z příjmu | 0 | 0 | 0 | 0 | 0 |
| 61 | jiné | 1 873 | 1 080 | 3 144 | 28 572 | -2 874 |
| 62 | celkem | 4 702 574 | 5 119 233 | 5 857 741 | 6 387 866 | 6 189 714 |
| | meziroční nárůst | 1,08 | 1,09 | 1,14 | 1,09 | 0,97 |

| | 2011 | 2012 | 2013 | 2014 | 2015 |
|---|------|------|------|------|------|
| podíl dotačních odpisů (ř.64/63) | 0,86 | 0,89 | 0,91 | 0,93 | 0,93 |
| podíl nedotačních odpisů vč.ZC ((ř.65+66)/63) | 0,14 | 0,11 | 0,09 | 0,07 | 0,07 |

| č.ř. | | 2011 | 2012 | 2013 | 2014 | 2014 |
|------|---|-----------|-----------|-----------|-----------|-----------|
| 1 | Náklady celkem | 4 702 574 | 5 119 233 | 5 857 741 | 6 387 866 | 6 189 714 |
| 2 | z toho odpisy maj.pořízeného z dotace | 330 181 | 352 159 | 472 496 | 580 002 | 657 315 |
| 3 | převody do FPP, FÚUP, stip. a soc. fondu | 447 707 | 509 144 | 510 966 | 443 240 | 608 244 |
| 4 | Náklady bez dotačních odpisů a tvorby fondů (ř.1-2-3) | 3 924 686 | 4 257 930 | 4 874 279 | 5 364 624 | 4 924 155 |
| 5 | meziroční nárůst na ř. 4 | 1,06 | 1,08 | 1,14 | 1,10 | 0,92 |
| | podíl ř. 4/ř.1 | 0,83 | 0,83 | 0,83 | 0,84 | 0,80 |
| | dopočet | 0,17 | 0,17 | 0,17 | 0,16 | 0,20 |

4. Vývoj a konečný stav fondů

Významným ukazatelem hospodaření je stav fondů, které jsou tvořeny v souladu se zákonem č. 111/1998 Sb., o vysokých školách. Celkový objem prostředků na jednotlivých fondech MU k 31. 12. 2015 činí 2 038 mil. Kč. Přehled stavu fondů, jejich čerpání a tvorby je uveden v tabulkách 11, 11a – 11g.

Tabulka 11 Fondy (v tis. Kč)

| č.ř. | Název údaje | počáteční stav k 1. 1. | tvorba | | čerpání (+) | zůstatek k 31.12. | Návrh na přiděl ze zisku do fondů v násled. roce (1) |
|------|---|------------------------|----------------|--|----------------|-------------------|--|
| | | | celkem (+) | z toho přiděl ze zisku za předchozí r. | | | |
| | | a | b | c | d | e=a+b-d | |
| 1 | Fondy celkem | 1 914 792 | 827 112 | 79 205 | 704 348 | 2 037 556 | 65 977 |
| 2 | v tom: Fond rezervní | 150 039 | 11 661 | 11 661 | 5 423 | 156 277 | 11 169 |
| 3 | Fond reprodukce investičního majetku | 508 137 | 189 929 | 56 607 | 230 395 | 467 671 | 44 586 |
| 4 | Stipendijní fond | 75 107 | 72 025 | – | 56 662 | 90 470 | 0 |
| 5 | Fond odměn | 54 760 | 11 319 | 10 937 | 8 667 | 57 412 | 8 872 |
| 6 | Fond účelově určených prostředků | 226 671 | 261 023 | – | 212 633 | 275 061 | 0 |
| 6a | z toho: na jednotlivé projekty VaV či výzkumné záměry | 14 650 | 8 227 | – | 9 117 | 13 760 | 0 |
| 6b | jiné podpory z veřejných prostředků | 11 064 | 9 354 | – | 10 311 | 10 107 | 0 |
| 7 | Fond sociální | 39 580 | 21 557 | – | 19 639 | 41 498 | 0 |
| 8 | Fond provozních prostředků | 860 498 | 259 598 | 0 | 170 929 | 949 167 | 1 350 |

V tvorbě fondu odměn, rezervního fondu a fondu reprodukce investičního majetku (FRIM) se projevilo průčtování hospodářského výsledku za rok 2014 ve výši 79,205 mil. Kč.

Tabulka 11a Rezervní fond (v tis. Kč)

| | | |
|---------------|--------------------------------------|---------------|
| Stav k 1.1. | | 150 039 |
| Tvorba | ze zisku za předchozí rok | 11 661 |
| | z fondu reprodukce inv. majetku | 0 |
| | z fondu odměn | 0 |
| | z fondu provozních prostředků | 0 |
| | Celkem | 11 661 |
| Čerpání | krytí ztrát minulých účetních období | 0 |
| | do fondu reprodukce inv. majetku | 0 |
| | do fondu odměn | 430 |
| | do fondu provozních prostředků | 0 |
| | ostatní užití (1) | 4 993 |
| | Celkem | 5 423 |
| Stav k 31.12. | | 156 277 |

*) Fond byl v souladu s pravidly hospodaření MU použit jako zdroj pro předfinancování a spolufinancování projektů (tj. fyzicky převedeno na samostatný účet projektu), a to ve výši 10 580,00 tis. Kč, vratky zpět do fondu po obdržení finančních prostředků od poskytovatele OP byly ve výši 3 343,32 tis. Kč.

Tabulka 11b Fond reprodukce investičního majetku (v tis. Kč)

| | | |
|---------------------|---|----------------|
| Stav k 1.1. | | 508 137,00 |
| Tvorba | z odpisů | 59 871 |
| | ze zisku za předchozí rok | 56 607 |
| | příjmy z prodeje nehm. a hmot.dlouhod.majetku | 0 |
| | ze zůstatku příspěvku | 23 672 |
| | zůstat.cena nehm. a hmot.dlouhod. majetku | 203 |
| | ostatní příjmy celkem (1) | 49 576 |
| | Převod z fondů celkem | 0 |
| | v tom: z fondu odměn | |
| | z fondu provozních prostředků | |
| | z rezervního fondu | |
| Celkem | 189 929 | |
| Čerpání | Investiční celkem | 223 265 |
| | v tom: stavby | 67 523 |
| | stroje a zařízení | 79 751 |
| | nákupy nemovitostí | 29 067 |
| | SW | 6 608 |
| | umělecká díla | |
| | ostatní inv. užití – předfinancování projektů | 40 316 |
| | Neinvestiční celkem (1) | 7 130 |
| | Převod do fondů celkem | 0 |
| | v tom: do fondu odměn | |
| | do fondu provozních prostředků | |
| do rezervního fondu | | |
| Celkem | 230 395 | |
| Stav k 31.12. | | 467 671 |

1) Tržby z prodeje dlouhodobého majetku nejsou dle zákona o VŠ ani dle vnitřní normy MU zdrojem FRIM (účtují se do výnosů 6*, zdrojem fondu může být až následná tvorba z HV).

2) Ostatní příjmy celkem – jedná se o vratky předfinancování po obdržení finančních prostředků od poskytovatele OP.

3) Neinvestiční čerpání – použití na financování oprav dlouhodobého majetku v souladu s vnitřní normou MU bylo v roce 2015 ve výši 1 969 tis. Kč, rozdíl ve výši 1 971 tis. Kč je způsoben dodatečnou účetní opravou počátečního stavu účtu.

Od 1. 1. 2005 se v souvislosti s účinností změny § 38 vyhlášky č. 504/2002 Sb. netvoří FRIM z odpisů majetku, který byl pořízen z dotace. Celkové účetní odpisy v roce 2015 činily 721 mil. Kč, ale na tvorbě FRIM se podílely jen částkou 60 mil. Kč (tj. jen 8 % z celkových odpisů). Dalším zdrojem FRIM bylo průúčtování HV za rok 2014 ve výši 57 mil. Kč.

Tabulka 11c Stipendijní fond (v tis. Kč)

| | | |
|---------------|--|--------|
| Stav k 1.1. | | 75 107 |
| Tvorba | poplatky za studium dle § 58 zákona 111/81998 Sb. (1) | 72 025 |
| | daňově uznatelné výdaje podle zák. 586/1992 Sb., o daních z příjmů | 0 |
| | ostatní příjmy | |
| | Celkem | 72 025 |
| Čerpání | Celkem | 56 662 |
| Stav k 31.12. | | 90 470 |

Poznámka: Jedná se o poplatky definované v odst. 3 a 4 § 58 zákona č. 111/1998 Sb.

Fond je po změně metodiky účtování tvorby kryt i neuhrazenými pohledávkami, a to ve výši 16 522 tis. Kč (18,26 %).

Tabulka 11d Fond odměn (v tis. Kč)

| | | |
|---------------|----------------------------------|--------|
| Stav k 1.1. | | 54 760 |
| Tvorba | ze zisku za předchozí rok | 10 937 |
| | z rezervního fondu | 430 |
| | z fondu reprodukce inv. majetku | |
| | z fondu provozních prostředků | |
| | ostatní příjmy (1) | |
| | Celkem | 11 319 |
| Čerpání | mzdové náklady | 8 620 |
| | do rezervního fondu | |
| | do fondu reprodukce inv. majetku | |
| | do fondu provozních prostředků | 47 |
| | ostatní užití (1) | |
| | Celkem | 8 667 |
| Stav k 31.12. | | 57 412 |

Tabulka 11e Fond účelově určených prostředků (v tis. Kč)

| | Položka | Neinvestice | Investice | Celkem |
|---------------|---|-------------|-----------|---------|
| Stav k 1.1. | účelově určené dary, § 18 odst. 9 a) zák. č. 111/1998 Sb. | 35 779 | | 35 779 |
| | účelově určené peněžní prostředky ze zahraničí, § 18 odst. 9 b) zák. č. 111/1998 Sb. | 165 178 | | 165 178 |
| | účelově určené prostředky na VaV kapitoly 333-MŠMT, § 18 odst.9 c) zák. č. 111/1998 Sb. | 14 384 | 266 | 14 650 |
| | účelově určené prostředky z jiné podpory z veř. prostředků, § 18 odst.9 c) zák. č. 111/1998 Sb. | 11 064 | | 11 064 |
| | Celkem | 226 405 | 266 | 226 671 |
| Tvorba | účelově určené dary, § 18 odst. 9 a) zák. č. 111/1998 Sb. | 29 355 | | 29 355 |
| | účelově určené peněžní prostředky ze zahraničí, § 18 odst. 9 b) zák. č. 111/1998 Sb. | 214 087 | | 214 087 |
| | účelově určené prostředky na VaV kapitoly 333-MŠMT, § 18 odst.9 c) zák. č. 111/1998 Sb. | 8 086 | 141 | 8 227 |
| | účelově určené prostředky z jiné podpory z veř. prostředků, § 18 odst.9 c) zák. č. 111/1998 Sb. | 9 354 | | 9 354 |
| | Celkem | 260 882 | 141 | 261 023 |
| Čerpání | účelově určené dary, § 18 odst. 9 a) zák. č. 111/1998 Sb. | 38 639 | | 38 639 |
| | účelově určené peněžní prostředky ze zahraničí, § 18 odst. 9 b) zák. č. 111/1998 Sb. | 154 566 | | 154 566 |
| | účelově určené prostředky na VaV kapitoly 333-MŠMT, § 18 odst.9 c) zák. č. 111/1998 Sb. | 8 995 | 122 | 9 117 |
| | účelově určené prostředky z jiné podpory z veř. prostředků, § 18 odst.9 c) zák. č. 111/1998 Sb. | 10 311 | | 10 311 |
| | Celkem | 212 511 | 122 | 212 633 |
| Stav k 31.12. | účelově určené dary, § 18 odst. 9 a) zák. č. 111/1998 Sb. | 26 495 | 0 | 26 495 |
| | účelově určené peněžní prostředky ze zahraničí, § 18 odst. 9 b) zák. č. 111/1998 Sb. | 224 699 | 0 | 224 699 |
| | účelově určené prostředky na VaV kapitoly 333-MŠMT, § 18 odst.9 c) zák. č. 111/1998 Sb. | 13 475 | 285 | 13 760 |
| | účelově určené prostředky z jiné podpory z veř. prostředků, § 18 odst.9 c) zák. č. 111/1998 Sb. | 10 107 | 0 | 10 107 |
| | Celkem | 274 776 | 285 | 275 061 |

Poznámka:

Do FÚUP je možno převádět i prostředky ze zahraničí (i z jiných než jen dotačních zdrojů) a dále prostředky ze SR, které MU nevykazuje jako dotace (tj. kdy MU je spolupříjemce/partner dotačního projektu a přijaté prostředky včetně FÚUP zúčtovává s příjemcem – rozdíl proti tab. 5a a 5b).

V souladu s § 18 zákona č. 111/1998 Sb., o vysokých školách, v platném znění, tvořila MU k 31. 12. 2015 fond účelově určených prostředků z darů a nadačních příspěvků (s výjimkou darů určených na pořízení a technické zhodnocení dlouhodobého majetku), ze zůstatku účelově určených peněžních prostředků ze zahraničí a z účelově určených veřejných prostředků ČR, které nemohly být použity v rozpočtovém roce, ve kterém byly poskytnuty (v souladu s § 18, odst. 8 zákona do výše 5 % objemu prostředků poskytnutých v daném roce), ve výši 261 023 tis. Kč.

Tvorba fondu z dotací ČR celkem byla ve výši 17 581 tis. Kč (z toho 17 440 tis. Kč z NEI dotací, 141 tis. Kč z INV dotací). Z toho poskytnutých MŠMT bylo převedeno 10 694 tis. Kč (z NEI prostředků 10 553 tis. Kč a 141 tis. z INV prostředků).

Tabulka 11f Fond sociální (v tis. Kč)

| | | |
|---------------|---|--------|
| Stav k 1.1. | | 39 580 |
| Tvorba | Příděl podle § 18 odst. 12 zák. č. 111/1998 Sb. | 21 557 |
| Čerpání | užití (1) | |
| | na penzijní připojištění zaměstnanců | 14 490 |
| | stravování zaměstnanců | 4 862 |
| | očkování zaměstnanců | 287 |
| | Celkem | 19 639 |
| Stav k 31.12. | | 41 498 |

MU začala tvořit sociální fond od 1. 1. 2006, a to do roku 2010 ve výši 2 % a od roku 2011 ve výši 1 % z hrubých mezd (bez dohod konaných mimo pracovní poměr). Fond byl použit zejména na příspěvky zaměstnavatele na penzijní připojištění zaměstnanců, doplňkově jako zdroj na náklady související se stravováním a na příspěvek na očkování zaměstnanců. Zůstatek fondu představuje zejména rozdíl mezi tvorbou z mezd všech zaměstnanců a použitím na příspěvek na penzijní připojištění jen těm zaměstnancům, kteří mají uzavřenou smlouvu o penzijním připojištění. Fond byl vytvořen ve výši 21 557 tis. Kč a použit na příspěvky zaměstnavatele na penzijní připojištění kmenových zaměstnanců ve výši 14 490 tis. Kč, na stravování ve výši 4 862 tis. Kč a na očkování zaměstnanců ve výši 287 tis. Kč. Fond je kryt peněžními prostředky na samostatném bankovním účtu.

Tabulka 11g Fond provozních prostředků (v tis. Kč)

| | | |
|---------------|---|---------|
| Stav k 1.1. | | 860 498 |
| Tvorba | ze zůstatku příspěvku | 259 551 |
| | ze zisku za předchozí rok | |
| | z fondu reprodukce inv. majetku | |
| | z fondu odměn | 47 |
| | z rezervního fondu | |
| | ostatní příjmy (1) | |
| | Celkem | 259 598 |
| Čerpání | na provozní náklady dle vnitřního předpisu VŠ | |
| | do fondu reprodukce inv. majetku | |
| | do fondu odměn | |
| | do rezervního fondu | |
| | ostatní užití (1) | |
| Celkem | 170 929 | |
| Stav k 31.12. | | 949 167 |

Od roku 2006 mají vysoké školy nárok na příspěvek ze státního rozpočtu na vzdělávací a vědeckou, výzkumnou, vývojovou, uměleckou nebo další tvůrčí činnost (dále jen „příspěvek“) s možností převést zůstatek příspěvku do fondu provozních prostředků.

Tvorba fondu provozních prostředků odpovídá výši nepoužitých přidělených veřejných prostředků formou neinvestičního příspěvku MŠMT za rok 2015 v celkové výši 259 598 tis. Kč. Kromě zůstatku z ukazatele A+K ve výši 250 718 tis. Kč bylo převedeno 1 216 tis. Kč z ukazatele C – doktorská stipendia, 2 526 tis. z ukazatele F – fond vzdělávací politiky, 1 114 tis. Kč z ukazatele U – ubytovací stipendia, 2 675 tis. z ukazatele I – rozvojové programy, 939 tis. Kč z ukazatele D – příspěvek na podporu mezinárodní spolupráce a 364 tis. z příspěvku na zahraniční studenty a krajany.

Výše tvorby FPP souvisí s několika skutečnostmi. Po celý rok 2015 byly jednotlivé součásti MU vedeny k efektivnímu a hospodárnému zacházení s veřejnými prostředky a k výrazné úspoře došlo i v souvislosti s realizací veřejných zakázek, díky nimž se Masarykově univerzitě podařilo vysoutěžit nižší ceny řady služeb a komodit. Rozhodnutí MŠMT o skutečné výši příspěvku MŠMT na rok 2015 obdržela MU až v závěru roku (uvolnění vázaných prostředků ve výši 25 % příspěvku a navýšení z rozpuštěných rezerv MŠMT), navíc MU obdržela v prosinci roku 2015 kompenzaci očekávaného poklesu příspěvku v roce 2016 ve výši 57 mil. Kč. Tyto dodatečně poskytnuté prostředky budou použity na dofinancování rozpočtu roku 2016.

Pro financování hlavní činnosti MU byly využity zdroje z FPP vytvořeného v předchozích letech ve výši 113 mil. Kč. Čerpání fondu provozních prostředků odpovídá původnímu účelu přidělených veřejných prostředků.

5. Stav a pohyb majetku a závazků

MU eviduje majetek (včetně výdajů na pořizovaný majetek, který nebyl zatím uveden do užívání) v celkovém objemu 16 373 mil. Kč v pořizovacích cenách (meziroční nárůst 5,9 %), z toho 16 035 mil. Kč dlouhodobého hmotného majetku a 324 mil. Kč dlouhodobého nehmotného majetku.

5.1 Přehled o majetku a jeho vývoj

Tabulka MU 20 Dlouhodobý majetek vč. nedokončeného majetku (ř. 1 až 28 rozvahy) (v tis. Kč)

| Druh majetku | č.ú. | Stav k 31.12.2014 | Stav k 31.12.2015 | | |
|---|------|-------------------|-------------------|-------------------|-------------------|
| | | pořizovací cena | pořizovací cena | oprávky | zůstatková cena |
| Dlouh.nehmotný majetek (ř.3 až 9 rozvahy) | | 301 674 | 324 455 | -267 584 | 56 871 |
| z toho: nehm.výsl.výzk. a vývoje | 012 | 808 | 808 | -808 | 0 |
| software | 013 | 269 339 | 289 389 | -243 567 | 45 822 |
| ocenitelná práva – ost.dl.nehm.majetek | 014 | 10 749 | 11 661 | -7 233 | 4 428 |
| ostatní nehm.dl. majetek | 019 | 6 798 | 8 109 | -6 385 | 1 724 |
| drob.dl.nehm.majetek *) | 018 | 10 073 | 9 591 | -9 591 | 0 |
| nedokončený | 041 | 3 907 | 4 897 | 0 | 4 897 |
| poskyt. zálohy na dlouh. nehmot. majetek | 051 | 0 | 0 | 0 | 0 |
| Dlouh.hmotný majetek (ř.11 až 20 rozvahy) | | 15 150 311 | 16 035 317 | -4 893 369 | 11 141 948 |
| z toho: pozemky | 031 | 383 598 | 409 381 | 0 | 409 381 |
| um. díla | 032 | 38 179 | 38 220 | 0 | 38 220 |
| budovy, haly, stavby | 021 | 9 659 516 | 9 844 889 | -1 443 302 | 8 401 587 |
| sam.mov.věci a soubory | 022 | 4 731 511 | 5 492 839 | -3 217 491 | 2 275 348 |
| drob.dl.hm.majetek *) | 028 | 248 618 | 232 576 | -232 576 | 0 |
| ost.dl.hm.majetek **) | 029 | 55 | 55 | 0 | 55 |
| nedok. dlouhodob. hmot. majetek | 042 | 88 834 | 17 357 | 0 | 17 357 |
| poskyt. zálohy na dlouh. hmot. majetek | 052 | 0 | 0 | 0 | 0 |
| Dlouhodobý finanční majetek (ř.22 až 28 rozvahy) | | 12 840 | 12 757 | 0 | 12 757 |
| Podíly v ovládaných a řízených osobách | 061 | 0 | 0 | 0 | 0 |
| Podíly v osobách pod podstatným vlivem | 062 | 12657 | 12657 | 0 | 12657 |
| Ostatní dlouhodobý finanční majetek | 069 | 183 | 100 | 0 | 100 |
| Dlouhodobý majetek | | 15 464 825 | 16 372 529 | -5 160 953 | 11 211 576 |

*) pořízený do 31. 12. 2002

***) Oprávky v účetnictví jsou zaúčtovány na účtu 082 001.

| | | | | | |
|-----------------------|-----|-----------|-----------|---|---|
| drobný nehm.majetek | 982 | 55 835 | 56 888 | 0 | 0 |
| drobný hmotný majetek | 983 | 1 362 794 | 1 410 695 | 0 | 0 |

Od 1. 1. 2003 došlo ke změně v účtování drobného nehmotného a hmotného majetku. Neúčtuje se na majetkové účty, ale na účty podrozvahové, tzn. u tohoto majetku se neevidují ani neúčtují oprávky.

K nejvýznamnějším pohybům u dlouhodobého majetku patří:

Nárůst dlouhodobého nehmotného majetku – software v hodnotě 20,05 mil. Kč souvisí zejména s pořízením elektronických informačních zdrojů, s TZ databázových aplikací a s pořízením výukového SW.

Nárůst pozemků v hodnotě 25,78 mil. Kč, který souvisí s pořízením pozemků v k.ú. Bohunice.

Nárůst položky stavby v hodnotě 185,37 mil. Kč souvisí s rekonstrukcí a modernizací objektů MU, z toho:

| | |
|--|---------------|
| Rozšíření rekonstrukce knihovny PrF Veveří | 55,74 mil. Kč |
| Rekonstrukce kolejí Vinařská | 34,02 mil. Kč |
| Rekonstrukce skleníku pavilonu A2 | 20,76 mil. Kč |
| Za teplení budovy kolejí SKM brí Žůrků | 9,62 mil. Kč |

Dlouhodobý hmotný majetek v položce – samostatné movité věci a soubory movitých věcí – činí 5 492,74 mil. Kč. V průběhu roku 2015 došlo k výraznímu nárůstu majetku v celkové hodnotě 92,81 mil. Kč a přírůstku majetku v celkové hodnotě 854,14 mil. Kč. Nárůst představuje především rozšiřování přístrojového vybavení pro výuku a výzkum, technologické a přístrojové vybavení

nově dokončených pavilonů v UKB a nových a rekonstruovaných budov, dále dovybavení pracovišť jednotlivých hospodářských středisek komunikační, kancelářskou a audiovizuální technikou.

Úbytek na účtu drobného dlouhodobého hmotného majetku činí 16,04 mil. Kč, jedná se o drobný majetek neodepisovaný, neupotřebitelný, byl vyřazen likvidací a prodejem.

Zůstatek účtu 042 – nedokončený dlouhodobý hmotný majetek je 17,36 mil. Kč. Jedná se především o projektovou dokumentaci při připravovaných rekonstrukcích a modernizacích budov.

Dlouhodobý finanční majetek:

Vklad MU do společnosti Biology Park Brno, a.s., ve výši 12 657,45 tis. Kč.

Vklad do společnosti FlowMon Networks, a.s., ve výši 40 tis. Kč.

Vklad do společnosti Netcope Technologies, a.s., ve výši 40 tis. Kč.

Vklad do společnosti Institut biostatistiky a analýz, s.r.o., ve výši 19,9 tis. Kč.

Dlouhodobý majetek v užívání má hodnotu 16 338 mil. Kč. Celkové oprávk, tj. celkové odpisy majetku, činí 5 161 mil. Kč a celková odepsanost majetku, tj. poměr celkových oprávek a majetku, činí 31,59 %.

Tabulka MU 21a Dlouhodobý majetek v užívání bez finančního majetku (v tis. Kč)

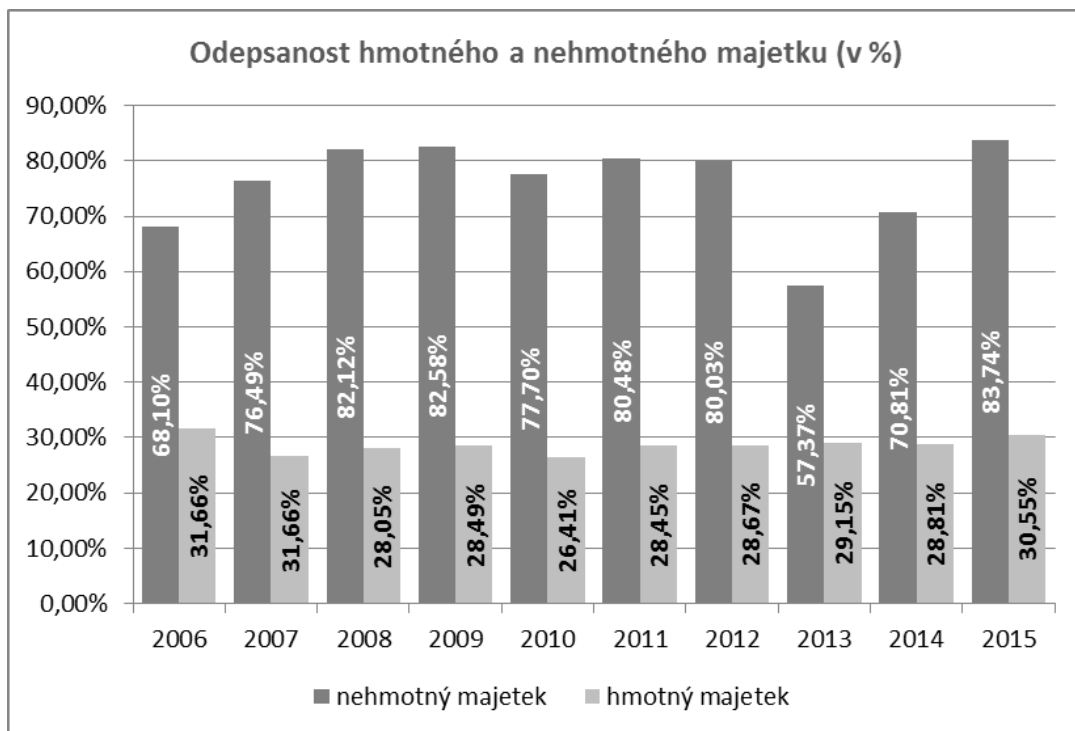
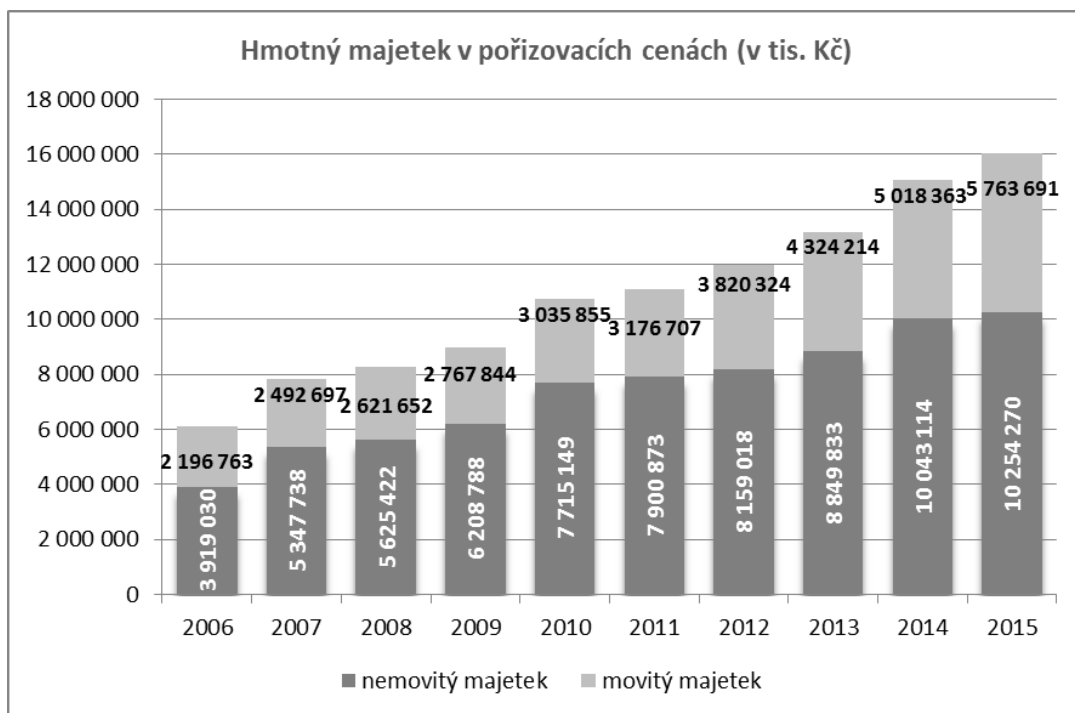
| Druh majetku | č.ú. | Stav k 31.12.2014 | Stav k 31.12.2015 | | |
|--|------|-------------------|-------------------|-------------------|-------------------|
| | | pořizovací cena | pořizovací cena | oprávk | zůstatková cena |
| Dlouh.nehmotný majetek (ř.3 až 7 rozvahy) | | 297 767 | 319 558 | -267 584 | 51 974 |
| z toho: nehm.výsl.výzk. a vývoje | 012 | 808 | 808 | -808 | 0 |
| software | 013 | 269 339 | 289 389 | -243 567 | 45 822 |
| ocenitelná práva – ost.dl.nehm.majetek | 014 | 10 749 | 11 661 | -7 233 | 4 428 |
| ostatní nehm.dl. majetek | 019 | 6 798 | 8 109 | -6 385 | 1 724 |
| drob.dl.nehm.majetek | 018 | 10 073 | 9 591 | -9 591 | 0 |
| Dlouh.hmotný majetek (ř.11 až 18 rozvahy) | | 15 061 477 | 16 017 960 | -4 893 369 | 11 124 591 |
| z toho: pozemky | 031 | 383 598 | 409 381 | 0 | 409 381 |
| um.díla | 032 | 38 179 | 38 220 | 0 | 38 220 |
| budovy, haly, stavby | 021 | 9 659 516 | 9 844 889 | -1 443 302 | 8 401 587 |
| sam.mov.věci a soubory | 022 | 4 731 511 | 5 492 839 | -3 217 491 | 2 275 348 |
| drob.dl.hm.majetek | 028 | 248 618 | 232 576 | -232 576 | 0 |
| ost.dl.hm.majetek | 029 | 55 | 55 | 0 | 55 |
| Dlouhodobý majetek v užívání | | 15 359 244 | 16 337 518 | -5 160 953 | 11 176 565 |

Tabulka MU 21b Nehmotný a hmotný majetek v pořizovacích cenách (v tis. Kč)

| | 2006 | 2007 | 2008 | 2009 | 2010 | 2011 | 2012 | 2013 | 2014 | 2015 |
|------------------|------------------|------------------|------------------|------------------|-------------------|-------------------|-------------------|-------------------|-------------------|-------------------|
| nehmotný majetek | 95 201 | 98 400 | 107 917 | 111 961 | 120 157 | 128 187 | 146 292 | 265 188 | 297 767 | 319 558 |
| hmotný majetek | 6 115 848 | 7 840 435 | 8 247 074 | 8 976 632 | 10 751 005 | 11 077 580 | 11 979 342 | 13 174 048 | 15 061 477 | 16 017 961 |
| celkem | 6 211 049 | 7 938 835 | 8 354 991 | 9 088 592 | 10 871 162 | 11 205 767 | 12 125 634 | 13 439 236 | 15 359 244 | 16 337 519 |

Tabulka MU 21c Odepsanost hmotného a nehmotného majetku

| | 2006 | 2007 | 2008 | 2009 | 2010 | 2011 | 2012 | 2013 | 2014 | 2015 |
|------------------|---------------|---------------|---------------|---------------|---------------|---------------|---------------|---------------|---------------|---------------|
| nehmotný majetek | 68,10% | 76,49% | 82,12% | 82,58% | 77,70% | 80,48% | 80,03% | 57,37% | 70,81% | 83,74% |
| hmotný majetek | 31,66% | 26,66% | 28,05% | 28,49% | 26,41% | 28,45% | 28,67% | 29,15% | 28,81% | 30,55% |
| celkem | 32,22% | 27,27% | 28,75% | 29,16% | 26,98% | 29,04% | 29,29% | 29,71% | 29,62% | 31,59% |

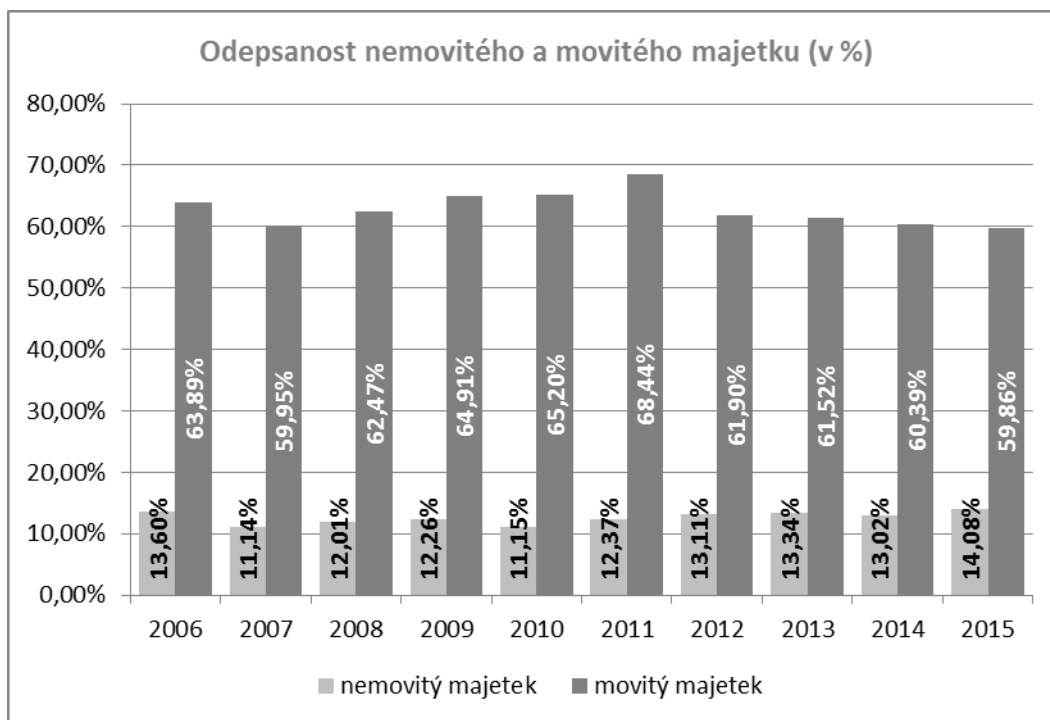


Tabulka MU 21d Nemovitý a movitý majetek v pořizovacích cenách (v tis. Kč)

| | 2006 | 2007 | 2008 | 2009 | 2010 | 2011 | 2012 | 2013 | 2014 | 2015 |
|------------------|------------------|------------------|------------------|------------------|-------------------|-------------------|-------------------|-------------------|-------------------|-------------------|
| nemovitý majetek | 3 919 030 | 5 347 738 | 5 625 422 | 6 208 788 | 7 715 149 | 7 900 873 | 8 159 018 | 8 849 833 | 10 043 114 | 10 254 270 |
| movitý majetek | 2 196 763 | 2 492 697 | 2 621 652 | 2 767 844 | 3 035 855 | 3 176 707 | 3 820 324 | 4 324 214 | 5 018 363 | 5 763 691 |
| celkem | 6 115 793 | 7 840 435 | 8 247 074 | 8 976 632 | 10 751 005 | 11 077 580 | 11 979 342 | 13 174 047 | 15 061 477 | 16 017 961 |

Tabulka MU 21e Odepsanost nemovitého a movitého majetku

| | 2006 | 2007 | 2008 | 2009 | 2010 | 2011 | 2012 | 2013 | 2014 | 2015 |
|------------------|---------------|---------------|---------------|---------------|---------------|---------------|---------------|---------------|---------------|---------------|
| nemovitý majetek | 13,60% | 11,14% | 12,01% | 12,26% | 11,15% | 12,37% | 13,11% | 13,34% | 13,02% | 14,08% |
| movitý majetek | 63,89% | 59,95% | 62,47% | 64,91% | 65,20% | 68,44% | 61,90% | 61,52% | 60,39% | 59,86% |
| celkem | 31,66% | 26,66% | 28,05% | 28,49% | 26,41% | 28,45% | 28,67% | 29,15% | 28,81% | 30,55% |



5.2 Přehled o pohledávkách a závazcích

Celková hodnota pohledávek MU k 31. 12. 2015 činí 169 mil. Kč, výše závazků MU k 31. 12. 2015 činí 1 341 mil. Kč, z toho dlouhodobých 920 mil. Kč.

Tabulka MU 22 Pohledávky, závazky, úvěry (v tis. Kč)

| | č.ú. | Stav k 31.12.2014 | Stav k 31.12.2015 | Rozdíl |
|--|-------------|----------------------|----------------------|----------------|
| | | 1 | 2 | sl.2-1 |
| Pohledávky celkem | | 201 569 | 169 003 | -32 566 |
| z toho: odběratelé | 311 | 37 335 | 41 449 | 4 114 |
| poskytnuté provozní zálohy | 314 | 10 405 | 17 920 | 7 515 |
| ostatní pohledávky | 315 | 10 088 | 16 424 | 6 336 |
| pohledávky za zaměstnanci | 335 | 29 847 | 32 972 | 3 125 |
| daň z příjmů | 341 | 0 | 0 | 0 |
| daň z přidané hodnoty | 343 | 0 | 0 | 0 |
| dohadné účty aktivní | 388 | 103 905 | 50 224 | -53 681 |
| opravná položka k pohledávkám | 391 | -198 | -173 | 25 |
| jiné pohledávky | 378 | 10 187 | 10 187 | 0 |
| Závazky celkem | | 1 455 775 | 1 340 761 | -97 008 |
| Dlouhodobé závazky | | 1 008 000 | 920 000 | -88 000 |
| dlouhodobé bankovní úvěry | 951 | 0 | 0 | 0 |
| ostatní dlouhodobé závazky | 959 | 1 008 000 | 920 000 | -88 000 |
| Krátkodobé závazky | | 447 775 | 420 761 | -9 008 |
| dodavatelé | 321 | 64 072 | 36 594 | -27 478 |
| přijaté zálohy | 324 | 4 381 | 3 926 | -455 |
| závazky vůči zaměstnancům | 331,333 | 184 948 | 155 099 | -29 849 |
| závazky k inst.soc. zabezpeč.a veř.zdrav.poj. | 336 | 95 975 | 81 914 | -14 061 |
| daňové závazky | 342,343,345 | 41 188 | 37 385 | -3 803 |
| závazky ze vztahu ke SR a ÚSC | 346,347,348 | 12 337 | 55 685 | 43 348 |
| závazky z upsaných nesplac.cenných papírů a podílů | 367 | 0 | 0 | 0 |
| závazky k účastníkům sdružení | 368 | 0 | 0 | 0 |
| jiné závazky | 379 | 17 628 | 21 015 | 3 387 |
| krátkodobé bankovní úvěry | 231 | 89 | 48 | -41 |
| dohadné účty pasivní | z 389 | 18 598 | 18 598 | 18 006 |
| ostatní závazky | 325 | 8 559 | 10 497 | 1 938 |

Na účtu 335 jsou účtovány nejen pohledávky za zaměstnanci (např. zálohy na zahraniční pracovní cesty), ale i za studenty (zejména platby zahr. studentů samoplátců).

Pokles dlouhodobých závazků o 88 mil. Kč souvisí s úhradou další splátky návratné finanční výpomoci ve výši 88 mil. Kč poskytnuté MU na financování Programu 233 330 – Výstavba Univerzitního kampusu Bohunice. Závazky ke státnímu rozpočtu (vratky) byly uhrazeny v roce 2015 v souladu s pokyny poskytovatelů pro finanční vypořádání se státním rozpočtem za rok 2015.

Závazky jsou hrazeny průběžně dle data splatnosti. Neuhrazené závazky do splatnosti zaúčtované na účtu 321 k 31. 12. 2015 činí 33 761 tis. Kč. Smluvní pozastávky u nové výstavby a rekonstrukcí objektů, které budou uhrazeny po předání díla, činí celkem 338 tis. Kč. Neuhrazené závazky po splatnosti zaúčtované na účtu 321 k 31. 12. 2015 jsou v celkové výši 2 495 tis. Kč. Jedná se o závazky, které MU obdržela v závěru roku a které byly uhrazeny počátkem roku 2015.

Celková výše zaúčtovaných a neuhrazených pohledávek po splatnosti k 31. 12. 2015 zaúčtovaných na účtu 311 činí 6 556 tis. Kč. Postup při nakládání s neuhrazenými pohledávkami po splatnosti se řídí vnitřní směrnicí označenou Pokyn kvestora č. 14/2012 Vymáhání pohledávek, tvorba opravných položek k pohledávkám a odpis nedobytných pohledávek. Pohledávky jsou vymáhány ve spolupráci jednotlivých HS a Právního odboru RMU.

Pohledávky za studenty ve výši neuhrazených poplatků za studium jsou účtovány na účtu 315 ve výši 16 117 tis. Kč a na účtu 335 ve výši 406 tis. Kč.

Neuhrazené pohledávky i závazky včetně pohledávek a závazků po době splatnosti jsou confirmovány jednotlivými hospodářskými středisky v rámci inventarizace majetku a závazků ke dni 31. 12. 2015.

5.3 Inventarizace majetku

Provedení inventury majetku MU bylo vyhlášeno příkazem kvestora k provedení inventarizace majetku a závazků ke dni 31. 12. 2015 – č. j. MU-IS/48892/2015/238659/RMU-1 ze dne 17. 6. 2015.

Inventarizační práce byly rozděleny na dílčí části:

- inventura hmotného a nehmotného majetku SKM k 1. 9. 2015,
- inventura hmotného a nehmotného majetku ostatních HS k 30. 9. 2015,
- dopočet stavu majetku SKM zjištěného fyzickou inventurou k 1. 9. 2015 o přírůstky a úbytky do 31. 12. 2015,
- dopočet stavu majetku ostatních HS zjištěného fyzickou inventurou k 30. 9. 2015 o přírůstky a úbytky do 31. 12. 2015,
- inventura majetku, u kterého nebyla provedena fyzická inventura k 30. 9. 2015 – lokalita vědecká stanice na Antarktidě, bude provedena v době, kdy zde budou pracovat zaměstnanci PŘF MU.

Praktické provedení vlastních inventurních prací bylo upraveno prováděcím pokynem kvestora k provedení inventury majetku ke dni 30. 9. 2015 (u SKM k 1. 9. 2015) – č. j. MU-IS/50329/2015/240135/RMU-1 ze dne 23. 6. 2015 a prováděcím pokynem kvestora k provedení inventury majetku a závazků ke dni 31. 12. 2015 – č. j. MU-IS/115137/2015/306017/RMU-1 ze dne 10. 11. 2015.

Na základě provedené inventarizace majetku a závazků byly vyčísleny inventarizační rozdíly:

manko v celkové hodnotě 278 628,57 Kč,

přebytek v celkové hodnotě 7 000,00 Kč,

vše vyčísleno v pořizovacích cenách.

Manka byla způsobena zejména odcizením majetku a nedohledáním majetku, který byl ztracen v souvislosti s rekonstrukcemi a úpravami budov MU, při kterých docházelo k pohybu cizích osob.

Zjištěné rozdíly byly proúčtovány do roku 2015.

V rámci inventarizace byly vyhotoveny soupisy nepotřebného majetku (funkční nebo jednoduše opravitelný majetek využitelný na jiných HS) v celkové výši 255 269,02 Kč a neupotřebitelného majetku (nefunkční, určený k likvidaci) v celkové výši 3 445 270,42 Kč. Soupisy majetku nepotřebného byly nabídnuty jednotlivými HS k bezplatnému převodu všem součástem MU.

Fyzická inventura majetku k 30. 9. 2015 byla na všech hospodářských střediscích provedena prostřednictvím čárového kódu. U hmotných majetků došlo k výraznému zvýšení efektivity práce inventarizačních komisí a zvýšení důvěryhodnosti získaných dat. Poznatky z průběhu inventur a práce jednotlivých komisí jsou pozitivní a dosažený výsledek je možno hodnotit jako velmi dobrý.

Průběh a výsledky práce inventarizačních komisí dále ukázaly, že je nezbytně nutné vzhledem k častému rozsáhlému stěhování celých pracovišť včas vyřazovat nepotřebný majetek a kontrolovat veškerý majetek a obnovit místní seznamy i během roku. Vzhledem k častým krádežím je třeba důsledně dbát na zamykání opuštěných místností a na celkovou ostrahu objektů.

6. Kontrolní systém MU

Vnitřní kontrolní systém MU

Na Masarykově univerzitě je v souladu se Statutem MU a Organizačním řádem MU zaveden Vnitřní kontrolní systém (dále VKS). Jeho klíčovým článkem je systém finanční kontroly, který je na MU nastaven v souladu se zákonem č. 320/2001 Sb., o finanční kontrole ve veřejné správě, v platném znění, a prováděcí vyhláškou č. 416/2004 Sb., a interní audit. Interní auditní a kontrolní činnost je nedílnou součástí finančního řízení MU.

Finanční kontrola je zajišťována u finančních operací formou nastavených schvalovacích procesů bezprostředně při jejich vzniku, zaúčtování a vypořádání. Jednotlivá hospodářská střediska MU mají individuálně nastaven systém finanční kontroly. Pro projekty Operačních programů EU jsou v rámci řídicího a kontrolního systému projektů nastavena pravidla kompetencí a rolí včetně finanční kontroly.

Realizované následné a průběžné finanční kontroly tvoří výrazný podíl na celkovém počtu provedených kontrol v rámci VKS. Klíčovou oblastí v rámci VKS MU nadále zůstává oblast finančního a projektového řízení se zaměřením na efektivitu, hospodárnost a účelovost využití poskytnutých finančních zdrojů.

Posouzení účinnosti VKS a finančních rizik na MU je průběžně hodnoceno interním auditem v rámci konkrétních auditních akcí a průběžného monitoringu řídicích a liniových kontrol na součástech a hospodářských střediscích.

Interní audit plní svoji funkci v souladu se zmíněným zákonem o finanční kontrole a mezinárodními standardy pro profesní praxi interního auditu. Téměř 80 % veškeré auditní činnosti v roce 2015 tvořily audity projektů OP VaVpl, celkový auditovaný objem představoval cca 0,8 mld. Kč.

Interní audity projektů OP VaVpl vycházely z metodického požadavku alespoň 1x ročně v období od vydání rozhodnutí do konce realizace projektu (a následně i v období udržitelnosti) provést interní audit. Jeho předmět byl zaměřen zejména na riziko uznatelnosti a transparentnosti způsobilých a nezpůsobilých výdajů, správnost postupů při realizaci veřejných zakázek, transparentnost monitorovacích indikátorů, plnění platebních a fakturačních podmínek v souladu se smluvními ujednáními a dohled nad plněním přijatých opatření z předchozích interních a externích auditů a kontrol. Nebyl zaznamenán výskyt zjevného rizikového potenciálu, což opakovaně potvrdily i výsledky veřejnosprávních kontrol.

Doporučení interního auditu jsou mimo jiné směřována i k optimalizaci vnitřních procesů a vnitřních systémů v rámci MU s cílem eliminovat potenciální finanční rizika. Na jejich základě jsou přijímána adekvátní opatření.

Externí kontrolní činnost hospodaření MU

V roce 2015 bylo na MU realizováno celkem 151 externích finančních a projektových kontrol. Z toho poskytovatelé dotace a FÚ provedli 91 kontrol a u 60 projektů byl proveden externí audit.

Z celkového počtu kontrolovaných projektů představovaly projekty OP VK 47 %, projekty OP VaVpl 18 %, projekty SoMOPro 15 %, projekty Ministerstva vnitra 7 %, projekty NAP 3 %, projekty 7. rámcového programu 3 %, ostatní projekty (MŽP, TAČR, GAČR, OP LZZ, MZV) činily celkem 7 %.

V roce 2015 představoval ověřený objem u ukončených externích kontrol a auditů cca 1,9 mld. Kč. Riziko nezpůsobilosti výdajů, resp. porušení rozpočtové kázně včetně vyměřeného penále ze strany finančního úřadu, bylo vzhledem k ověřovanému vzorku minimální.

V roce 2015 bylo z externích veřejnosprávních kontrol nahlášeno 7 případů nesrovnalostí ve výši 241 797,39 Kč na FÚ, v jednom případě byla zahájena i ukončena kontrola FÚ s konstatováním, že nedošlo k porušení rozpočtové kázně. V roce 2015 byly vystaveny platební výměry (i z ostatních nahlášených nesrovnalostí plynoucích z administrativních kontrol projektů na dálku) na částku celkem 2 554 761 Kč (z toho 755 821 Kč penále). Prominuto bylo celkem 21 510 391 Kč (vč. penále 5 297 588 Kč). Jednalo se převážně o prominutí odvodů a penále vyměřených v roce 2014. Finanční úřad vystavil platební výměry na částku 2 377 515 Kč (včetně penále 720 011 Kč). Prominuto bylo 17 615 147 Kč (včetně penále 3 806 572 Kč) vyměřených FÚ. Krajský úřad Jihomoravského kraje vystavil platební výměry na částku 177 246 Kč (včetně penále 35 810 Kč). Prominuto bylo 3 895 244 Kč (včetně penále 1 491 016 Kč) vyměřených Krajským úřadem Jihomoravského kraje. Ve dvou případech se jednalo o externí kontroly provedené v roce 2014, kdy na nahlášené nesrovnalosti z nich plynoucí byly vystaveny platební výměry ve výši 65 825 Kč a penále ve výši 32 252 Kč.

V průběhu programového období OP, které bylo rokem 2015 ukončeno, bylo provedeno na projektech OP VaVpl celkem 140 auditních a kontrolních akcí, z toho 47 interních auditů, 24 daňových kontrol FÚ, 3 kontroly NKÚ, 43 externích auditů a 22 veřejnosprávních kontrol a auditů Řídícího a auditního orgánu a 1 kontrola EÚD. Ze závěrů těchto auditů a ext. kontrol nevyplývala zásadní porušení pravidel a legislativy, která by měla významný rizikový potenciál. V tomto období bylo za projekty OP VK a OP VaVpl doměřeno včetně penále (po prominutí) celkem 5 477 875 Kč, z toho mylné platby představovaly 2 484 389 Kč, tj. 45,4 %.

Obecně lze konstatovat, že v rámci prováděné auditorské, externí a interní kontrolní činnosti nebyl shledán a zaznamenán výskyt závažných nedostatků ve smyslu § 22 a 31 zákona č. 320/2001, o finanční kontrole ve veřejné správě, a že rizika a VKS jsou udržována v přiměřené výši.

Externí audit

Na MU provádí audit roční účetní závěrky a hospodaření externí auditorská firma BDO Prima CA, s.r.o. Tato auditorská firma se na základě výběrového řízení stala poskytovatelem auditorských služeb i u většiny projektů Operačních programů. Dne 11. 11. 2013 byla uzavřena rámcová smlouva se společností TOP AUDITING, s.r.o., k provedení auditorských služeb části projektů Operačních programů a OP LZZ.

Výrok auditora je předmětem Přílohy 1 této výroční zprávy.

7. Závěr

Výroční zpráva o hospodaření dává komplexní obraz hospodaření Masarykovy univerzity za rok 2015. Shrnutí výsledků hospodaření MU je předmětem úvodu výroční zprávy. Toto shrnutí dává komplexní obraz dosažených výkonů univerzity, výnosů i nákladů. Hospodaření univerzity a politika financování se řídila prioritami stanovenými Dlouhodobým záměrem MU 2011–2015.

Z hlediska financování byl v roce 2015 zachován podíl normativních zdrojů na celkových neinvestičních výnosech MU ve výši 35 % (34 % v roce 2014, 35 %, v roce 2013). Podíl účelových zdrojů klesl na 34 % (37 % 2014, 38 % 2013). V roce 2015 vzrostl podíl vlastních výnosů z 29 % v roce 2014 na 31 % v roce 2015. Příspěvek na vzdělávací činnost (dále jen příspěvek) v ukazateli A+K je stále dominantním zdrojem financování. I přesto, že MŠMT pokračovalo v trendu snižování limitu financovaných studií, zaznamenala MU mezi lety 2014 a 2015 v ukazateli A+K nominální navýšení o 80 mil. Kč (4,9 %). Toto navýšení bylo způsobeno jednak nárůstem tzv. normativu, čili průměrné částky příspěvku na jedno studium, podstatnou část tohoto navýšení (57 mil. Kč) však tvoří dodatečně poskytnutý příspěvek v závěru roku 2015, který má kompenzovat očekávaný pokles v roce 2016.

Pravidla financování vysokých škol uplatňovala při rozdělování příspěvku výkonové a kvalitativní parametry, a to formou tzv. parametru K, který se pro rok 2015 zvýšil z původních 22,5 % na 24 % celkového přiděleného příspěvku. Parametry výkonu a kvality se však promítají i do přidělovaného ukazatele A na studia, a to diferencovaně pro jednotlivé typy studií (B, M, N a P).

Vnitřní mechanismus sestavování rozpočtu MU byl aplikován v souladu s pravidly financování vysokých škol, zejména pokud jde o promítnutí metodik do rozdělování normativních zdrojů na jednotlivá fakultní i nefakultní hospodářská střediska. Současně byl posílen důraz na sledování a zlepšování výkonových a kvalitativních parametrů, na jejichž základě byly normativní zdroje financování přidělovány.

V roce 2015 byla ukončena realizace zbývajících projektů OP, které spadaly do programového období 2007 – 2013, a v této souvislosti nastal pokles přijatých dotačních prostředků z projektů OP o 41 % oproti předchozímu roku (rovněž i vzhledem k obvyklému typu financování ex-ante). V souvislosti s novým programovým obdobím 2014 – 2020 budou v roce 2016 probíhat přípravné práce na projektech OP (zejména projekty OP VVV), přičemž zahájení realizace a poskytnutí dotačních finančních prostředků na tyto projekty je očekáváno až v roce 2017.

I přes výrazný pokles finančních prostředků z evropských strukturálních fondů hospodařila MU z celkovými výnosy v téměř stejné hodnotě jako v roce 2014 (pokles pouze o 7 mil. Kč). Pokles zdrojů z ESF byl kompenzován nárůstem ostatních zdrojů, z nichž největší podíl měl nárůst účelových prostředků ze zahraničí, příspěvku poskytovaného MŠMT (ve všech ukazatelích) a vlastních výnosů.

Příloha 1 Výrok auditora



Tel.: +420 541 235 273
Fax: +420 541 235 745

BDO CA s. r. o.
Marie Steyskalové 14
Brno
616 00

Veřejná vysoká škola, u níž bylo
provedeno ověření účetní závěrky:

Masarykova univerzita

Sídlo:

Žerotínovo nám. 9

601 77 Brno

Identifikační číslo:

00216224

Předmět činnosti:

Vzdělávací a vědecká, výzkumná, vývojová, umělecká a
další tvůrčí činnost

Zpráva auditora je určena:

Rektorovi Masarykovy univerzity

Ověřované období:

1. leden 2015 až 31. prosinec 2015

Ověření provedli:

Auditorská firma:

BDO CA s. r. o., auditorské oprávnění č. 305

Marie Steyskalové 14

Brno

Auditor:

Ing. Rostislav Chalupa, auditorské oprávnění č. 1245

Ing. Jiří Kadlec, auditorské oprávnění č. 1246

Ing. Miroslav Hořícký, auditorské oprávnění č. 0713

Ing. Petr Svoboda, auditorské oprávnění č. 2264

Ing. Oldřich Bartušek, auditorské oprávnění č. 2256

Asistenti auditora:

Michaela Svobodová

Ing. Kamila Balcaříková

Ing. Marek Šlajferčík

Ing. Klára Uttendorfská

Rozdělovník:

Výtisk č. 1 - 6: Masarykova univerzita

Výtisk č. 7: BDO CA s. r. o.



Tel.: +420 541 235 273
Fax: +420 541 235 745

BDO CA s. r. o.
Marie Steyskalové 14
Brno
616 00

Hlavními činnostmi Masarykovy univerzity jsou:

- a) Poskytování vysokoškolského vzdělání (§ 1 bod b) zákona č. 111/1998, o vysokých školách, v platném znění, dále jen zákon), včetně souvisejících služeb.
- b) Poskytování dalších forem vzdělávání včetně celoživotního (§ 1 bod c) a § 60 zákona), např. přípravné kurzy, doškolovací kurzy, jazykové kurzy, semináře, školení, včetně souvisejících služeb (ubytování, stravování atd.).
- c) Vědecká, výzkumná, umělecká a jiná tvůrčí činnost (§ 1 bod a) zákona), např. pořádání vědeckých setkání, kongresů, přednášek, konferencí, včetně souvisejících služeb (ubytování, stravování atd.).
- d) Účast ve veřejných diskusích o společenských a etických otázkách, při pěstování kulturní rozmanitosti a vzájemného porozumění, při utváření občanské společnosti a přípravě mladých lidí pro život v ní (§ 1 bod d) zákona).
- e) Spolupráce při rozvoji na národní a regionální úrovni, s různými stupni státní správy a samosprávy, s podnikovou a kulturní sférou (§ 1 bod e) zákona), včetně souvisejících služeb (např. analýzy, průzkumy, testování, rozborů, měření, odborné posudky, konzultace, psychologické poradenství, rešerše, zprostředkování).
- f) Mezinárodní spolupráce včetně účasti na společných projektech a výměně akademických pracovníků a studentů (§ 1 bod f) zákona), včetně souvisejících služeb (ubytování, stravování atd.).
- g) Poskytování ubytovacích a stravovacích služeb pro studenty MU.
- h) Poskytování stravovacích služeb pro zaměstnance MU.
- i) Poskytování ubytovacích služeb pro zaměstnance MU s trvalým bydlištěm mimo ČR.
- j) Vydavatelská činnost, související s činnostmi, uvedenými v bodech a) až f).
- k) Prodej výrobků, zboží a služeb, realizovaných v rámci činností uvedených v bodech a) až f).
- l) Provoz, údržba a rozvoj akademické počítačové sítě pro potřeby MU.
- m) Spolupráce na propojování, zajišťování provozu a rozvoji akademických a výzkumných sítí, včetně instalace datových okruhů a poskytování služeb informačních a komunikačních technologií.
- n) Tvorba SW pro potřeby MU.
- o) Pronájem majetku MU (movitého i nemovitého), včetně souvisejících služeb.
- p) Prodej neupotřebitelného majetku MU.
- q) Jiné aktivity MU, realizované v rámci činností uvedených v bodech a) až f), např. akademické obřady, výstavy prací studentů a zaměstnanců MU, koncerty studentů a zaměstnanců MU, sportovní aktivity.



Tel.: +420 541 235 273
Fax: +420 541 235 745

BDO CA s. r. o.
Marie Steyskalové 14
Brno
616 00

ZPRÁVA NEZÁVISLÉHO AUDITORA

Rektorovi Masarykovy univerzity

Ověřili jsme přiloženou účetní závěrku sestavenou k 31. 12. 2015 veřejné vysoké školy Masarykova univerzita identifikované v této účetní závěrce.

Odpovědnost statutárního orgánu společnosti za účetní závěrku

Za sestavení a věrné zobrazení účetní závěrky v souladu s českými účetními předpisy odpovídá vedení veřejné vysoké školy. Součástí této odpovědnosti je navrhnout, zavést a zajistit vnitřní kontroly nad sestavováním a věrným zobrazením účetní závěrky tak, aby neobsahovala významné nesprávnosti způsobené podvodem nebo chybou, zvolit a uplatňovat vhodné účetní metody a provádět dané situaci přiměřené účetní odhady.

Odpovědnost auditora

Naší úlohou je vydat na základě provedeného auditu výrok k této účetní závěrce. Audit jsme provedli v souladu se zákonem o auditorech a Mezinárodními auditorskými standardy a souvisejícími aplikačními doložkami Komory auditorů České republiky. V souladu s těmito předpisy jsme povinni dodržovat etické normy a naplánovat a provést audit tak, abychom získali přiměřenou jistotu, že účetní závěrka neobsahuje významné nesprávnosti.

Audit zahrnuje provedení auditorských postupů, jejichž cílem je získat důkazní informace o částkách a skutečnostech uvedených v účetní závěrce. Výběr auditorských postupů závisí na úsudku auditora, včetně posouzení rizik, že účetní závěrka obsahuje významné nesprávnosti způsobené podvodem nebo chybou. Při posuzování těchto rizik auditor přihlédne k vnitřním kontrolám, které jsou relevantní pro sestavení a věrné zobrazení účetní závěrky. Cílem posouzení vnitřních kontrol je navrhnout vhodné auditorské postupy, nikoli vyjádřit se k účinnosti vnitřních kontrol.

Audit též zahrnuje posouzení použitých účetních postupů a významných odhadů provedených vedením veřejné vysoké školy a dále zhodnocení vypovídací schopnosti účetní závěrky.

Jsme přesvědčeni, že provedený audit poskytuje přiměřený podklad pro vyjádření výroku auditora.



Tel.: +420 541 235 273
Fax: +420 541 235 745

BDO CA s. r. o.
Marie Steyskalové 14
Brno
616 00

Výrok auditora


Podle našeho názoru účetní závěrka ve všech významných ohledech podává věrný a poctivý obraz aktiv, pasiv a finanční situace veřejné vysoké školy Masarykova univerzita k 31. 12. 2015 a nákladů, výnosů a výsledku jejího hospodaření za účetní období roku 2015 v souladu s účetními předpisy platnými v České republice.

V Brně, dne 29. února 2016

BDO CA s.r.o., auditorské osvědčení č. 305
zastoupená partnery




Ing. Rostislav Chalupa
auditor, oprávnění KA ČR č. 1245


Ing. Miroslav Hořícký
auditor, oprávnění KA ČR č. 0713

Příloha 2 Seznam zkratk

| | |
|-----------------|---|
| CTT | Centrum pro transfer technologií MU |
| ESF | Ekonomicko-správní fakulta |
| EU | Evropská unie |
| FF | Filozofická fakulta |
| FPP | Fond provozních prostředků |
| FRIM | Fond reprodukce investičního majetku |
| FSpS | Fakulta sportovních studií |
| FÚ | finanční úřad |
| FÚUP | Fond účelově určených prostředků |
| GA ČR | Grantová agentura České republiky |
| HS | hospodářské středisko |
| HV | výsledek hospodaření |
| IGA | Grantová agentura Ministerstva zdravotnictví |
| INV | kapitálové (investiční) prostředky na reprodukci dlouhodobého majetku |
| IP | Institucionální podpora |
| JmK | Jihomoravský kraj |
| KaM | koleje a menzy |
| MF | Ministerstvo financí ČR |
| MMR | Ministerstvo pro místní rozvoj |
| MPO | Ministerstvo průmyslu a obchodu ČR |
| MPSV | Ministerstvo práce a sociálních věcí ČR |
| MŠMT | Ministerstvo školství, mládeže a tělovýchovy ČR |
| MU | Masarykova univerzita |
| NEI | neinvestiční prostředky |
| NFV | návratná finanční výpomoc |
| OON | ostatní osobní náklady (dohody) |
| OP | operační program |
| OP LZZ | Operační program Lidské zdroje a zaměstnanost |
| OP PI | Operační program Podnikání a inovace |
| OP VK | Operační program Vzdělávání pro konkurenceschopnost |
| OP VaVpl | Operační program Výzkum a vývoj pro inovace |
| PřF | Přírodovědecká fakulta |
| RMU | rektorát MU |
| SKM | Správa kolejí a menz |
| SPSSN | Středisko pro pomoc studentům se specifickými nároky MU |
| SR | státní rozpočet |
| ÚSC | územně samosprávné celky |
| ÚVT | Ústav výpočetní techniky |
| VaV | výzkum a vývoj |
| VŠ | vysoká škola |
| VVŠ | veřejná vysoká škola |
| ZC | zůstatková cena majetku (účetní) |

