



MASARYKOVA
UNIVERZITA

Výroční zpráva o hospodaření

2017

2 060

941

14 724

9 807

1 307

5 690

6 112

71 571

1 016

2 145

Masarykova univerzita
Výroční zpráva o hospodaření

2017

Obsah

Seznam tabulek

Tabulky požadované MŠMT	4
Vlastní tabulky	5

1 Úvod	7
Introduction	15

2 Roční účetní závěrka	24
2.1 Rozvaha	24
2.1.1 Komentář k vybraným položkám rozvahy	27
2.2 Výkaz zisku a ztráty	28
2.3 Přehled o peněžních tocích	36

3 Analýza výnosů a nákladů	38
3.1 Veřejné zdroje	39
3.1.1 Přehled nákladových položek a jejich vývoj	48
3.2 Vlastní výnosy v hlavní a doplňkové činnosti	50
3.3 Náklady	55
3.3.1 Přehled nákladových položek a jejich vývoj	55
3.3.2 Pracovníci a mzdové náklady	58
3.3.3 Stipendia	60
3.4 Financování dlouhodobého majetku – investiční prostředky	61
3.5 Analýza výnosů a nákladů KaM	62
3.6 Analýza výnosů a nákladů bez KaM	66

4 Vývoj a konečný stav fondů	68
-------------------------------------	-----------

5 Stav a pohyb majetku a závazků	74
5.1 Přehled o majetku a jeho vývoj	74
5.2 Přehled o pohledávkách a závazcích	78
5.3 Inventarizace majetku	79

6 Závěr	80
6.1 Vnitřní kontrolní systém	80
6.2 Externí kontrolní činnost hospodaření	80
6.3 Shrnutí analýzy financování a návrhy opatření	81

Příloha 1

Zpráva auditora	83
------------------------	-----------

Příloha 2

Seznam zkratk	90
----------------------	-----------

Tabulky požadované MŠMT

Tabulka 1	Rozvaha (bilance) 24
Tabulka 2	Výkaz zisku a ztráty 28
Tabulka 2a	Výkaz zisku a ztráty – VŠ bez SKM 30
Tabulka 2b	Výkaz zisku a ztráty – SKM (koleje a menzy) 32
Tabulka 3	Hospodářský výsledek za rok 2017 (v tis. Kč) 34
Tabulka 4	Přehled o peněžních tocích – výkaz cash flow (v tis. Kč) 36
Tabulka 5	Veřejné zdroje financování VVŠ v roce 2017: prostředky poskytnuté a prostředky použité (v tis. Kč) 40
Tabulka 5a	Financování vzdělávací a vědecké, výzkumné, vývojové a inovační, umělecké a další tvůrčí činnosti v roce 2017 (v tis. Kč) 42
Tabulka 5b	Financování výzkumu a vývoje v roce 2017 – bez prostředků poskytovaných na operační programy EU (v tis. Kč) 44
Tabulka 5c	Financování programů reprodukce majetku 2017 (v tis. Kč) 46
Tabulka 5d	Financování programů strukturálních fondů v roce 2017 (v tis. Kč) 47
Tabulka 6	Přehled vybraných výnosů za rok 2017 (v tis. Kč) 53
Tabulka 7	Příjmy z poplatků a úhrad za další činnosti poskytované veřejnou vysokou školou (v tis. Kč) 53
Tabulka 8a	Pracovníci a mzdové prostředky za rok 2017 (v podrobném členění dle zdroje financování – mzdy vč. OON) 59
Tabulka 8b	Pracovníci a mzdové prostředky za rok 2017 (v podrobném členění dle akademických kategorií – bez OON) 59
Tabulka 9	Stipendia za rok 2017 (v tis. Kč) 60
Tabulka 10	Neinvestiční náklady a výnosy – koleje a menzy (KaM) 64
Tabulka 10a	Neinvestiční náklady a výnosy – oblast stravování (v tis. Kč) 64
Tabulka 10b	Neinvestiční náklady a výnosy – oblast ubytování (v tis. Kč) 65
Tabulka 11	Fondy a návrh na přiděly do fondů v následujícím roce (v tis. Kč) 68
Tabulka 11a	Rezervní fond (v tis. Kč) 69
Tabulka 11b	Fond reprodukce investičního majetku (v tis. Kč) 69
Tabulka 11c	Stipendijní fond (v tis. Kč) 70
Tabulka 11d	Fond odměn (v tis. Kč) 70
Tabulka 11e	Fond účelově určených prostředků (v tis. Kč) 71
Tabulka 11f	Fond sociální (v tis. Kč) 71
Tabulka 11g	Fond provozních prostředků (v tis. Kč) 72

Vlastní tabulky

Tabulka MU 1	Výnosy a náklady v meziročním srovnání (v mil. Kč) 38
Tabulka MU 2	Kapitálové výdaje v meziročním srovnání (v mil. Kč) 38
Tabulka MU 3	Financování Programu 133 210 v jednotlivých letech (v tis. Kč) 46
Tabulka MU 4a	Příspěvky/dotace z kapitoly MŠMT (v tis. Kč) 48
Tabulka MU 4b	Dotace z ostatních kapitol státního rozpočtu a další veřejné zdroje (v tis. Kč) 48
Tabulka MU 4c	Příspěvky/dotace celkem (NEI + INV) (v tis. Kč) 49
Tabulka MU 5	Výnosy celkem a jejich vývoj v letech 2013–2017 (v tis. Kč) 51
Tabulka MU 6a	Přijaté finanční dary a příspěvky od nadací v roce 2017 (v tis. Kč) 52
Tabulka MU 6b	Přijaté prostředky od nadací v roce 2017 v hodnotě nad 50 tis. Kč (v tis. Kč) 52
Tabulka MU 7	Přehled poplatků dle § 58, odst. 3 a 4 54
Tabulka MU 8	Náklady a jejich vývoj 2013–2017 celkem (v tis. Kč) 56
Tabulka MU 9	Vývoj počtu pracovníků a mzdových nákladů v letech 2013–2017 (v tis. Kč) 58
Tabulka MU 10	Kapitálové výdaje v letech 2013–2017 (v tis. Kč) 61
Tabulka MU 11	Výnosy SKM a jejich vývoj v letech 2013–2017 (v tis. Kč) 62
Tabulka MU 12	Náklady SKM a jejich vývoj v letech 2013–2017 (v tis. Kč) 63
Tabulka MU 13	Výnosy bez SKM a jejich vývoj v letech 2013–2017 (v tis. Kč) 66
Tabulka MU 14	Náklady a jejich vývoj v letech 2013–2017 bez SKM (v tis. Kč) 67
Tabulka MU 15	Dlouhodobý majetek vč. nedokončeného majetku (v tis. Kč) 74
Tabulka MU 16a	Dlouhodobý majetek v užívání bez finančního majetku (v tis. Kč) 75
Tabulka MU 16b	Nehmotný a hmotný majetek v pořizovacích cenách (v tis. Kč) 76
Tabulka MU 16c	Odepsanost hmotného a nehmotného majetku (v %) 76
Tabulka MU 16d	Nemovitý a movitý majetek v pořizovacích cenách (v tis. Kč) 76
Tabulka MU 16e	Odepsanost nemovitého a movitého majetku (v %) 76
Tabulka MU 17	Pohledávky, závazky, úvěry (v tis. Kč) 78

Masarykova univerzita předkládá v souladu s § 21 odst. 3 zákona č. 111/1998 Sb., o vysokých školách, a podle jednotné osnovy MŠMT Výroční zprávu o hospodaření vysoké školy za rok 2017, zpracovanou na základě účetnictví školy a dalších vybraných údajů.

Masarykova univerzita je veřejnou vysokou školou zřízenou na základě zákona č. 111/1998 Sb., o vysokých školách. Protože hlavním předmětem činnosti vysokých škol není podnikání, řídí se jejich účetnictví účetními postupy danými vyhláškou č. 504/2002 Sb., kterou se provádějí příslušná ustanovení zákona č. 563/1991 Sb., o účetnictví, ve znění pozdějších předpisů. Účetním obdobím je kalendářní rok. Majetek a závazky jsou oceňovány na bázi historických cen. Účetní doklady jsou vedeny v elektronické podobě, většina typů účetních dokladů (přijaté faktury, vystavené faktury, interní účetní doklady) je vedena i v listinné podobě.

Statutárním orgánem Masarykovy univerzity je rektor doc. PhDr. Mikuláš Bek, Ph.D.

Hospodaření univerzity za rok 2017 je předmětem ověření účetní závěrky auditorem.

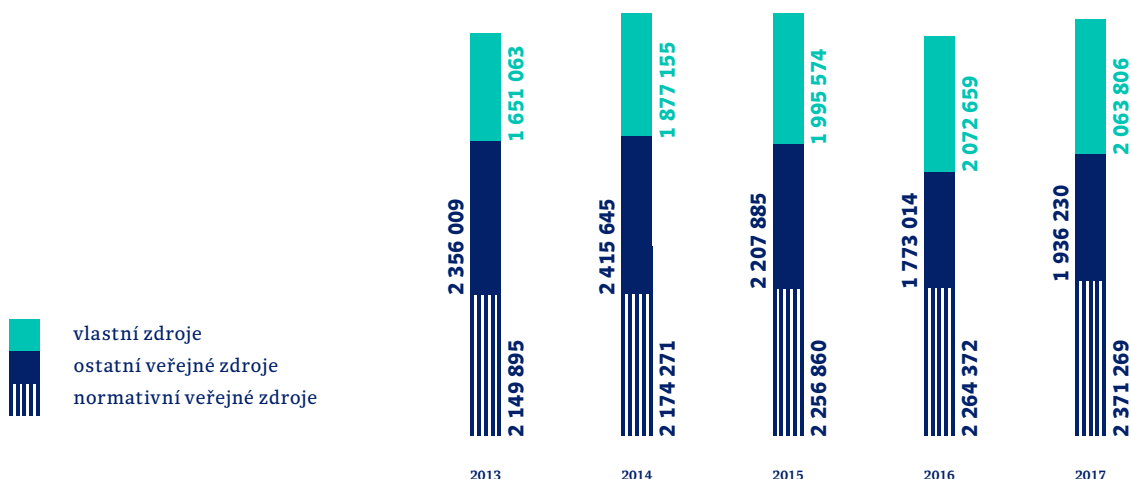
Výrok auditora obsahuje ověření souladu Výroční zprávy o hospodaření s účetní závěrkou a je uveden v příloze.

Celkové neinvestiční výnosy za rok 2017 činily 6 371 mil. Kč, náklady byly ve výši 6 300 mil. Kč. Účetní výsledek hospodaření univerzity za rok 2017 činí 71 mil. Kč a je současně i výsledkem hospodaření po zdanění.

Vývoj výnosů, nákladů a HV (v tis. Kč)

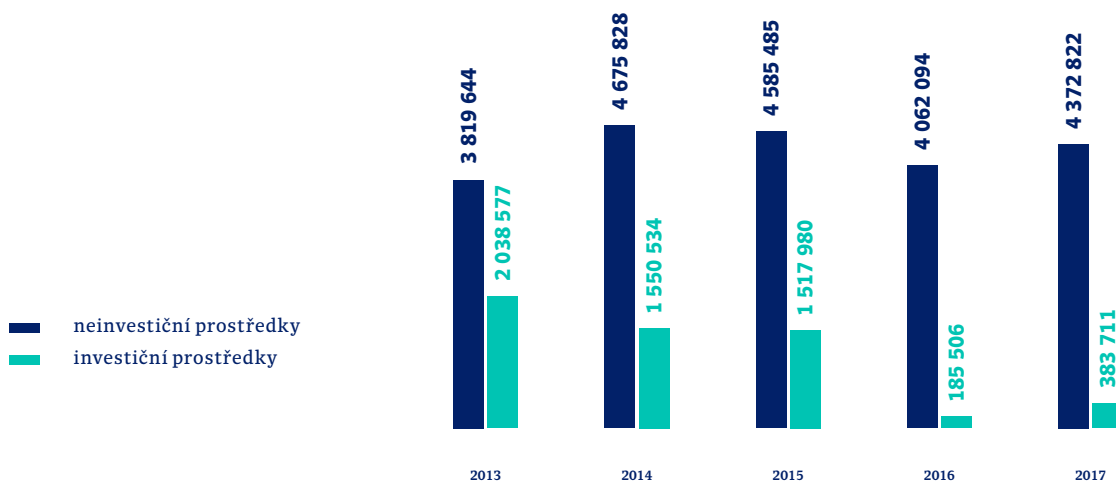


Struktura výnosů v letech 2013–2017 (v tis. Kč)



Celkem bylo v roce 2017 Masarykově univerzitě poskytnuto z veřejných zdrojů 4 757 mil. Kč, z toho 4 373 mil. Kč tvořily neinvestiční příspěvky a dotace a 384 mil. Kč příspěvek a dotace na kapitálové výdaje.

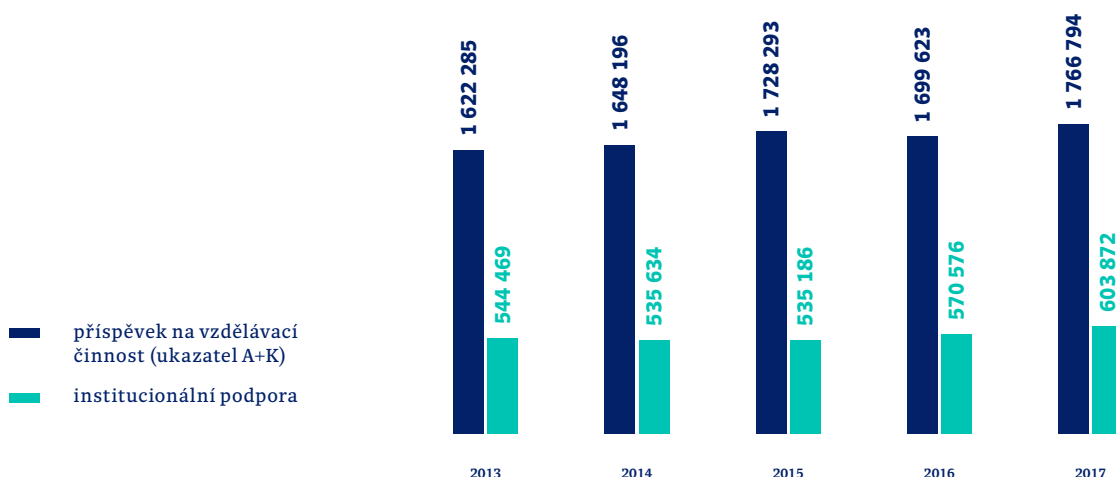
Veřejné prostředky v letech 2013–2017 NEI/INV (v tis. Kč)



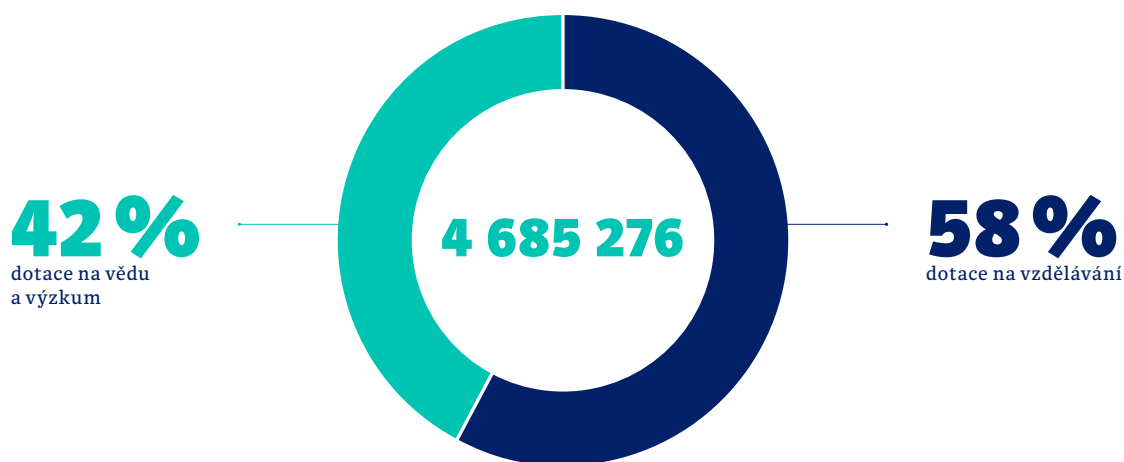
Dominantním zdrojem financování jsou normativní prostředky poskytované MŠMT – příspěvek na vzdělávací činnosti (ukazatele A+K) a institucionální podpora na dlouhodobý koncepční rozvoj výzkumné organizace. V roce 2017 byly v rámci neinvestičního příspěvku v ukaza-

teli A+K poskytnuty prostředky ve výši 1 767 tis. Kč (nárůst o 4 % oproti roku 2016), v rámci institucionální podpory na dlouhodobý koncepční rozvoj výzkumné organizace obdržela Masarykova univerzita 604 mil. Kč, čímž došlo opět k nárůstu o 7 % oproti předchozímu roku.

Normativní zdroje v letech 2013–2017 (v tis. Kč)



Veřejné zdroje MU v roce 2017 – poskytnuté (v tis. Kč)



V průběhu roku 2017 byla zahájena realizace projektů v rámci Operačního programu Výzkum, vývoj a vzdělávání a Masarykova univerzita obdržela příjmy z prvních plateb.

V této souvislosti došlo v roce 2017 k nárůstu příjmů ze strukturálních fondů EU (běžných i kapitálových) o cca 226 mil. Kč, další výrazný nárůst je očekáván v roce 2018.

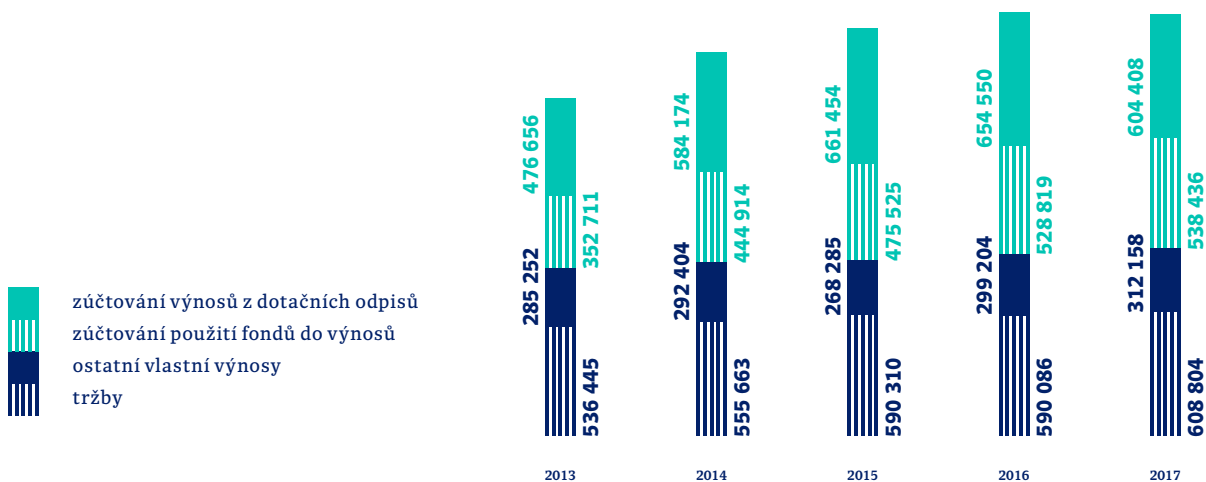
V důsledku zejména výše zmíněného nárůstu normativních zdrojů a účelových zdrojů z evropských strukturálních fondů došlo ke zvýšení celkových výnosů o 261 mil. Kč, tedy o 4,3%.

Výnosy bez veřejných prostředků obdržených přímo od poskytovatelů (dále jen „vlastní výnosy“) tvořily 32 %

z celkových neinvestičních výnosů univerzity. Do vlastních výnosů z hlavní činnosti jsou mimo jiné účtovány i odpisy majetku, který byl pořízen z dotace („dotační odpisy“), a to ve výši 604 mil. Kč, dále zúčtování použití fondů ve výši 538 mil. Kč a také příjmy od spoluřešitelů projektů ve výši 181 mil. Kč.

Vlastní výnosy snížené o dotační odpisy a použití fondů tak činily 921 mil. Kč (14 % z celkových výnosů), po odečtení příjmů od spoluřešitelů činily vlastní příjmy univerzity 740 mil. Kč (12 % z celkových výnosů), z čehož 188 mil. Kč (25%) byly výnosy v rámci doplňkové činnosti.

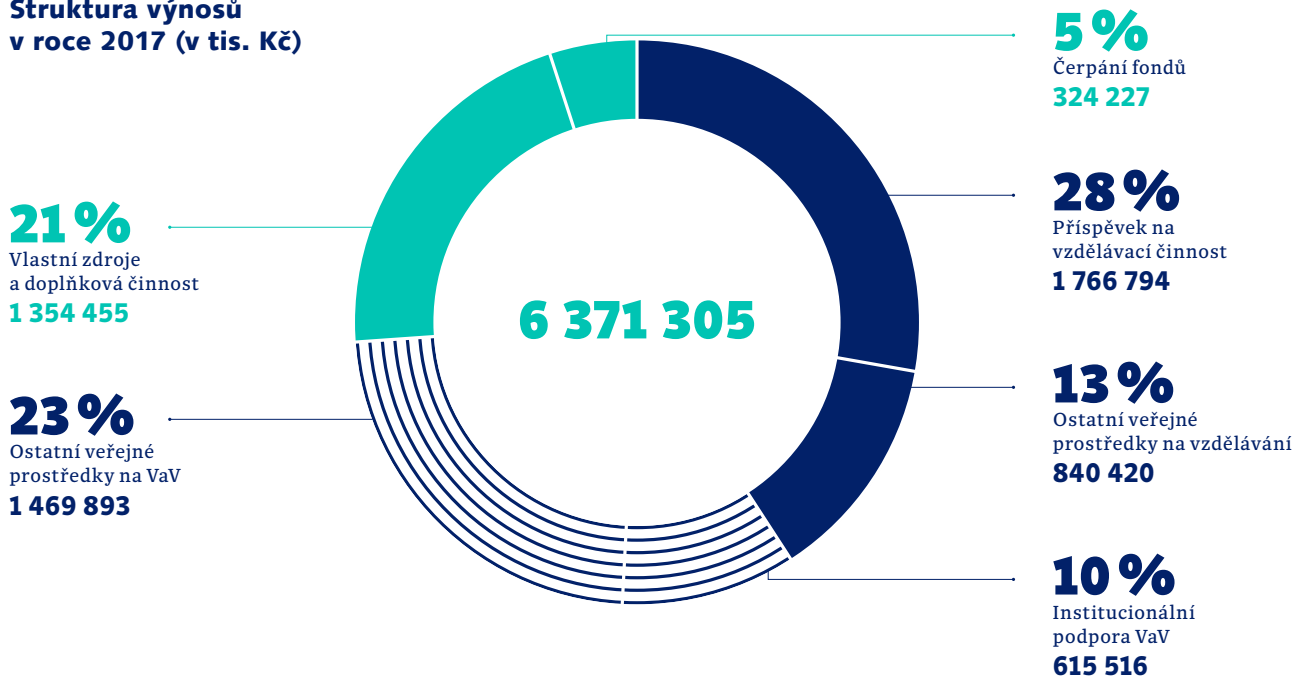
Složení vlastních výnosů 2013–2017 (v tis. Kč)



Vývoj struktury výnosů (v tis. Kč)

Položka/rok	2013	2014	2015	2016	2017
Příspěvek na vzdělávací činnost (ukazatel A+K)	1 622 285	1 648 196	1 728 293	1 699 623	1 766 794
Ostatní veřejné prostředky na vzdělávání (1)	1 547 496	1 532 646	1 093 853	823 388	840 420
Institucionální podpora VaV (2)	544 469	535 634	535 186	570 576	615 516
Ostatní veřejné prostředky na VaV (3)	1 033 619	1 231 766	1 430 035	1 309 900	1 469 893
Vlastní zdroje a doplňková činnost (4)	1 192 719	1 314 189	1 409 871	1 397 296	1 354 455
Čerpání fondů (5)	216 378	204 640	263 080	309 260	324 227
Celkem	6 156 967	6 467 071	6 460 319	6 110 045	6 371 305

Struktura výnosů v roce 2017 (v tis. Kč)



Poznámky:

- (1) Jde zejména o příspěvky a dotace z MŠMT mimo rozpočtový okruh I. (ukazatele C, D, F, I, S, U), ostatních kapitol SR, územních rozpočtů a OP VVV mimo VaV.
- (2) Výše IP včetně čerpání FÚUP a po odečtení výměny na investice ve výši 10 mil. Kč u PŘF v roce 2017.
- (3) Jedná se zejména o prostředky na specifický výzkum, aplikovaný výzkum, prostředky ze SR, územních rozpočtů a OP určených na VaV (OP VaVpI, OP VVV).
- (4) Jde zejména o výnosy z prodeje služeb (kolejné, stravování, poplatky za studium, ČZV, výnosy z pronájmů), přijaté dary, úroky z b. ú., smluvní výzkum atd.
- (5) Čerpání fondů bez FÚUP z dotací.

Celkové neinvestiční náklady v roce 2017 činily 6 300 mil. Kč. Součástí nákladů jsou i dotační odpisy ve výši 604 mil. Kč, dále převody do fondů z nespotřebovaných dotací a z poplatků za studium ve výši 511 mil. Kč a také převody dotací na spoluřešitele projektů ve výši 254 mil. Kč. Náklady snížené o dotační odpisy a tvorbu fondů (tzv. očištěné náklady) činily 5 185 mil. Kč (nárůst o 7 %). V případě očištění i o převody spolupříjemcům dotací činily reálné náklady univerzity 4 931 mil. Kč.

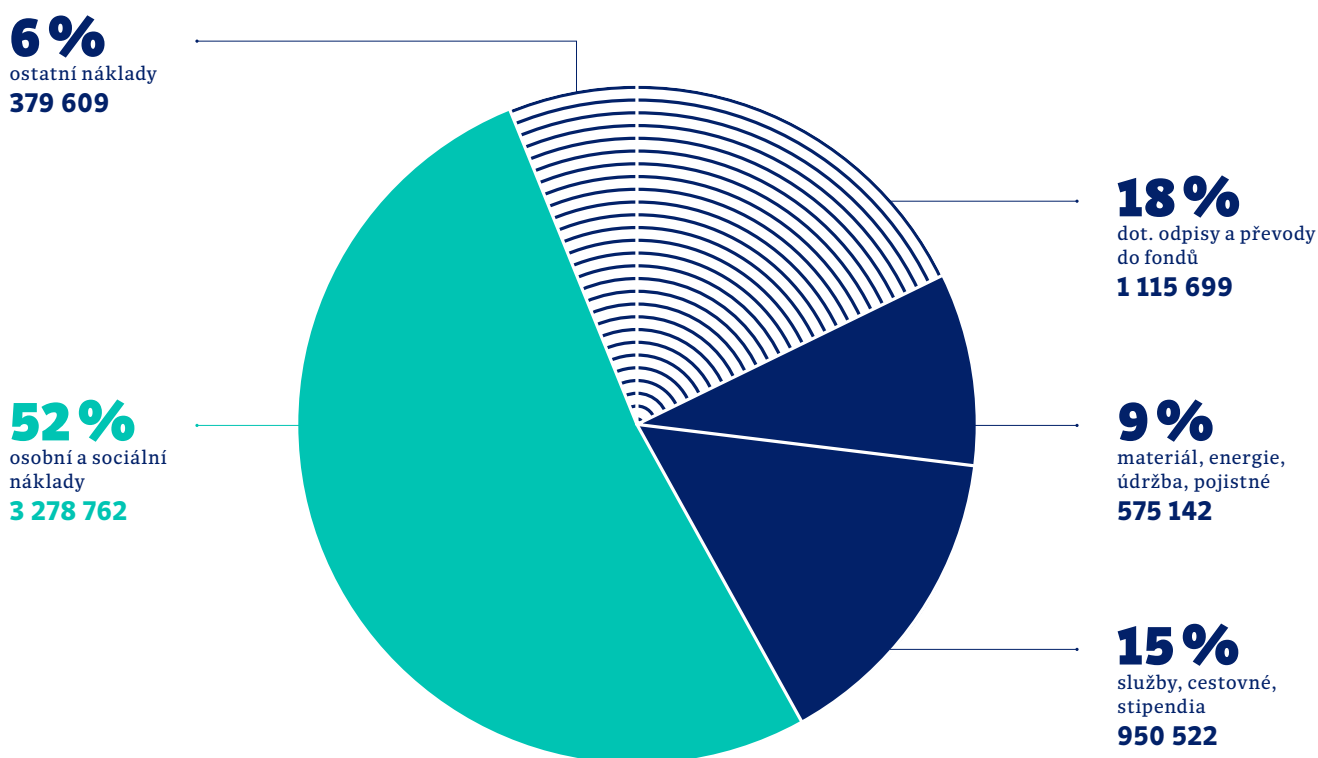
Mzdové náklady (včetně OON a náhrad za dovolenou) bez sociálního a zdravotního pojištění vzrostly o 8,2 % na 2 445 mil. Kč, nárůst byl způsoben zejména navýšením

tarifní části mezd k 1. 4. 2017 a také zahájením realizace projektů v rámci OP VVV.

Celkové osobní a sociální náklady (mzdy včetně odvodů a souvisejících nákladů) činily 3 279 mil. Kč a tvořily 52 % celkových nákladů (64 %, resp. 67 % z očištěných nákladů).

V roce 2017 klesl objem vyplacených stipendií studentům o necelé 1 % na 492 mil. Kč, z toho 150 mil. Kč tvořila stipendia pro doktorské studenty, 84 mil. Kč stipendia ubytovací a 4 mil. Kč stipendia sociální (viz tabulka 9).

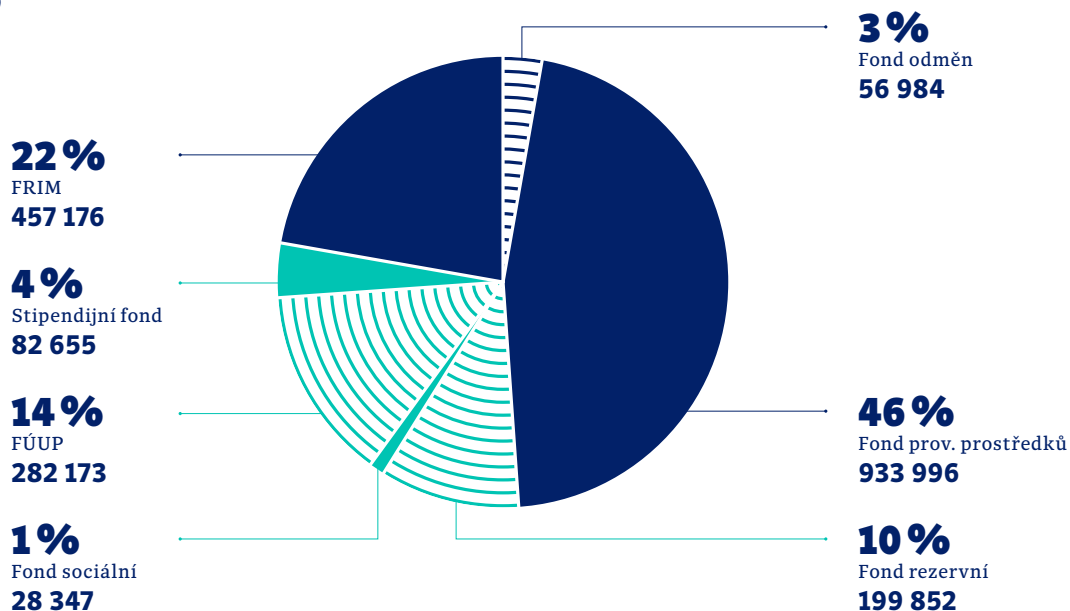
Náklady v roce 2017 (v tis. Kč)



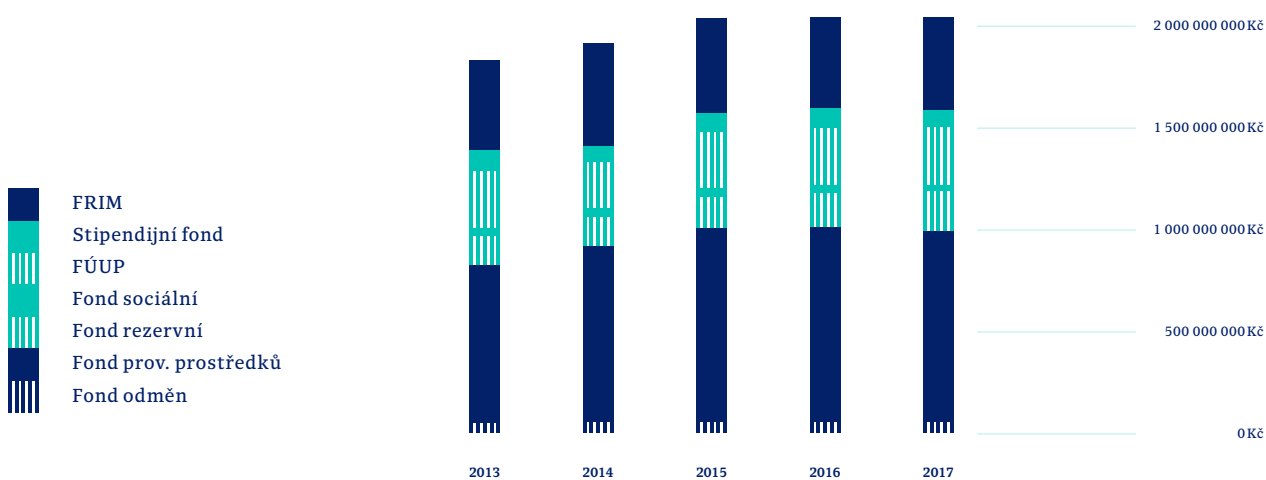
Významným ukazatelem hospodaření je stav fondů univerzity, které jsou tvořeny v souladu se zákonem č. 111/1998 Sb., o vysokých školách. Celkový objem prostředků na jednotlivých fondech k 31. 12. 2017 byl 2 041 mil. Kč, tvorba i čerpání fondů byly v roce 2017 v přibližně stejné výši,

konečný zůstatek je tak téměř shodný jako v předchozím roce (viz tabulka 11). Podíly jednotlivých fondů, jejich vývoj a tvorba fondů z HV jsou shrnuty v následujících grafech.

Stav fondů k 31. 12. 2017 (v tis. Kč)

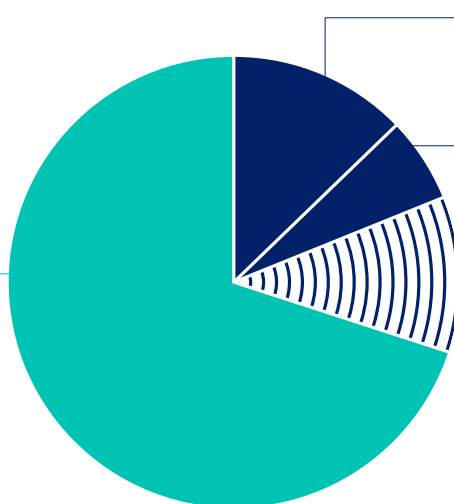


Vývoj struktury fondů v letech 2013–2017



Tvorba fondů z HV roku 2016 (v tis. Kč)

70%
FRIM
46 082



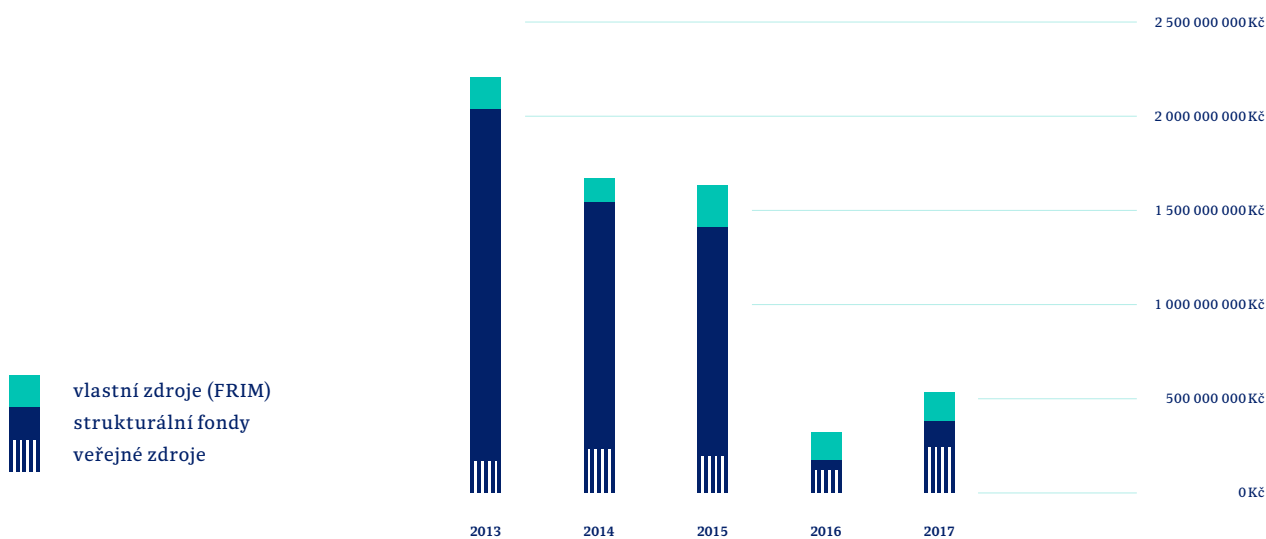
Masarykova univerzita hospodařila s majetkem v užívání v celkovém objemu 16 684 mil. Kč v pořizovacích cenách (meziroční nárůst 1,3 %). Celkové oprávk, tj. celkové odpisy majetku, činí 5 405 mil. Kč a celková odepsanost majetku, tj. poměr celkových oprávek a majetku v užívání, činí 38,39 %. Podrobněji viz tabulky MU 16–17.

Účetní odpisy majetku pořízeného z dotace činily 89 % z celkových odpisů. Na tvorbě FRIM se tak v roce 2017 nedotační odpisy podílely částkou 75 mil. Kč, tj. pouze 11 % z celkových odpisů, což významně ovlivňuje schopnost univerzity zajistit financování obnovy majetku pořízené-

ho z dotace v dalších letech, zejména s výhledem na očekávané ukončení financování z operačních programů.

Na reprodukci dlouhodobého majetku bylo v roce 2017 vynaloženo 531 mil. Kč, z toho 153 mil. bylo financováno z vlastních zdrojů univerzity (FRIM), ostatní kapitálové prostředky univerzita získala prostřednictvím účelových dotací, programového financování MŠMT a formou kapitálového příspěvku na vzdělávací činnost. Díky zahájení projektů v rámci operačních programů došlo k významnému nárůstu kapitálových výdajů o 68 % oproti roku 2016.

Kapitálové výdaje v letech 2013–2017



V nadcházejícím období je očekáván významný nárůst kapitálových výdajů v souvislosti s realizovanými investičními projekty OP VVV a realizací investičních akcí v rámci nového období programového financování obnovy materiálně-technické základny, které je plánováno na roky 2018–2022.

V oblasti veřejné podpory byla dokončena implementace pravidel veřejné podpory do vnitřní metodiky univerzity a bylo dodržováno oddělené sledování hospodářských a nehopodářských činností se snahou o jednotný přístup v rámci celé univerzity.

Z výše uvedeného vyplývá, že Masarykova univerzita nakládá s poskytnutými veřejnými prostředky tak, aby

v souladu s Pravidly ES/EU pro poskytování veřejné podpory nedošlo k narušení ani hrozbě narušení hospodářské soutěže. V roce 2017 nebyla Masarykova univerzita poskytovatelem veřejné podpory jiným subjektům.

Vnitřním a vnějším pravidlům sestavování rozpočtu školy je věnován závěr této zprávy.

Marta Valešová
kvestorka

Masaryk University, in accordance with section 21, sub-section 3 of Act No. 111/1998 Coll. on Higher Education Institutions, and the unified MEYS framework, presents the MU Annual Financial Report for 2017, compiled on the basis of the university's financial records and other selected data.

Masaryk University is a public university established in accordance with Act No. 111/1998 Coll. on Higher Education Institutions. As it ranks among economical units whose main activities are not primarily business-related, its accounting methodology adheres to methods specified by Decree No. 504/2002 Coll. which implements selected provisions of Act No. 563/1991 Coll., on Accounting, as subsequently amended. The university's accounting period is one calendar year. Its assets and liabilities are valued on the basis of historical prices. Accounting documentation is provided in electronic form, with most types of accounting documentation (invoices accepted, invoices issued, internal accounting documents) also provided in printed form.

The Masaryk University statutory body is the Rector, Assoc. Prof. PhDr. Mikuláš Bek, Ph.D.

The accounting statement detailing the university's financial performance in 2017 is subject to verification by an auditor.

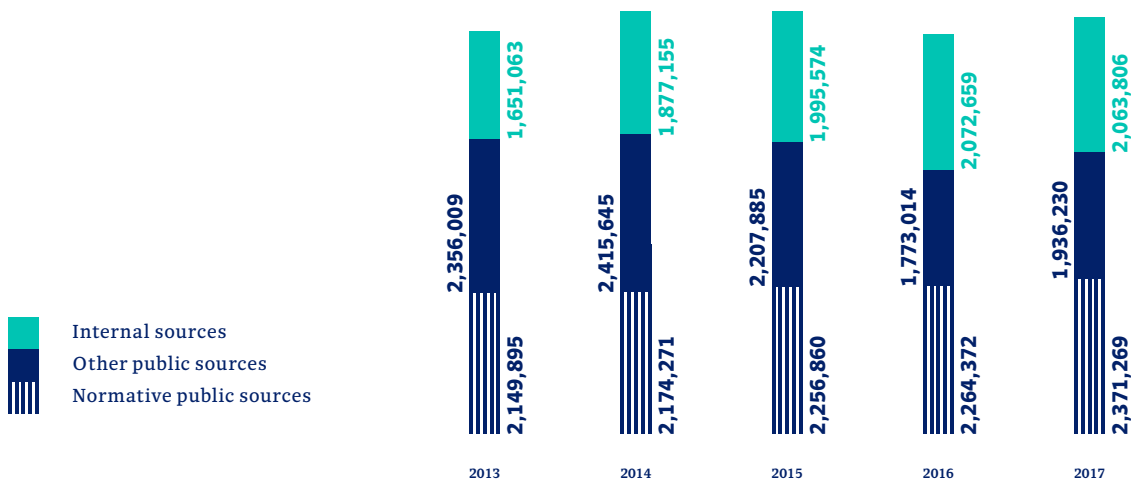
The auditor's report is appended to the Annual Financial Report.

Masaryk University's total non-capital earnings for 2017 stood at 6,371 million CZK with costs amounting to 6,300 million CZK. The university's profit for 2017 amounted to a total of 71 million CZK, this figure also corresponds to the university's after-tax profit.

Revenue, cost and profit (thousands CZK)

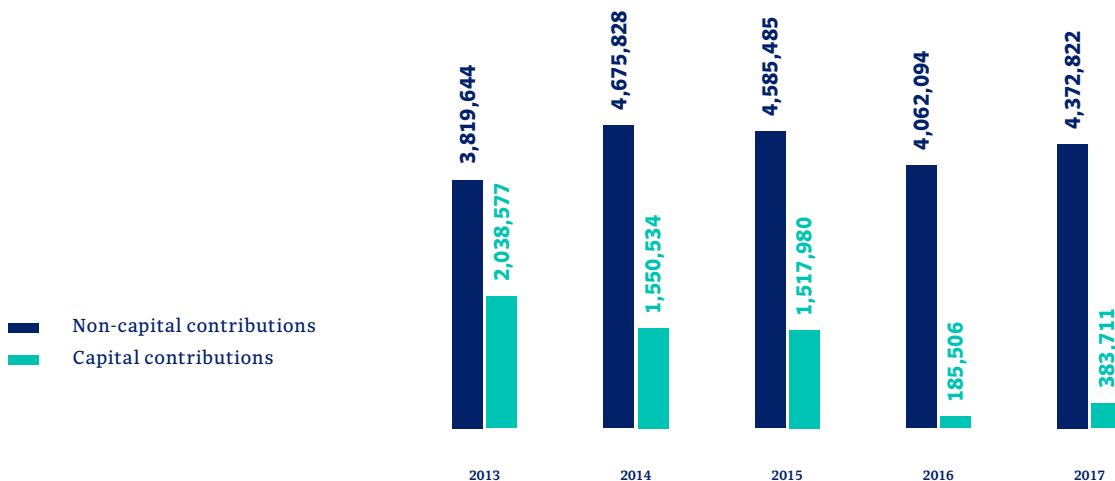


Revenue 2013–2017 (thousands CZK)



The total amount of funding obtained by MU in 2017 from public sources in the Czech Republic and from abroad was 4,757 million CZK, of which 4,373 million worth of non-capital contributions and subsidies and 384 million CZK worth of contributions and capital expenditure subsidies.

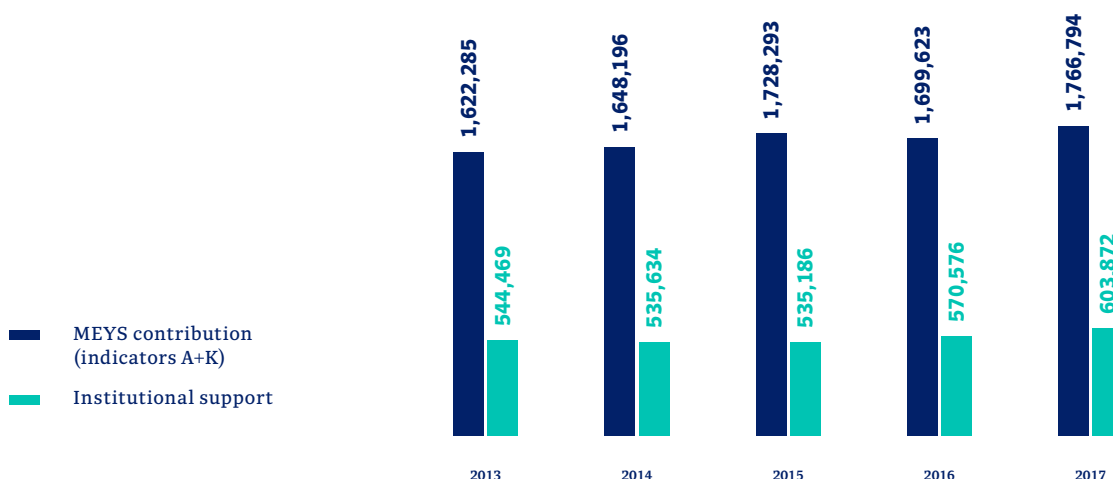
Public funding 2013–2017 (thousands CZK)



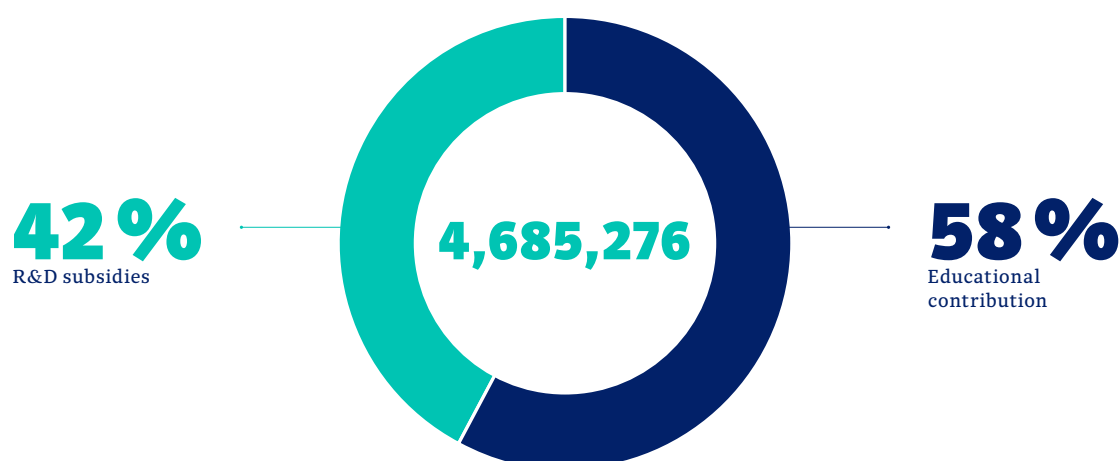
The normative contribution provided by the Ministry of Education, Youth and Sports, i.e. a contribution for educational activities according to indicators A+K, and institutional support for long-term conceptual research organization development, constitute dominant funding sources. In 2017, non-investment contribution for

educational activities according to indicators A+K of 1,767 million CZK was provided to Masaryk University (4% increase in comparison with 2016); furthermore, Masaryk University received 604 million CZK in institutional support for long-term conceptual research organization development (7% increase in comparison with 2016).

Normative contribution 2013–2017 (thousands CZK)



Public funding acquired by MU in 2017 (thousands CZK)



The implementation of projects listed under the Operational Programme Research, Development and Education was launched in 2017 and Masaryk University thus received the first batch of associated payments.

In connection with this matter, the volume of funding allocated from EU Structural Funds (both non-capital and capital) increased by approximately 226 million CZK in 2017; an additional significant increase is expected in 2018.

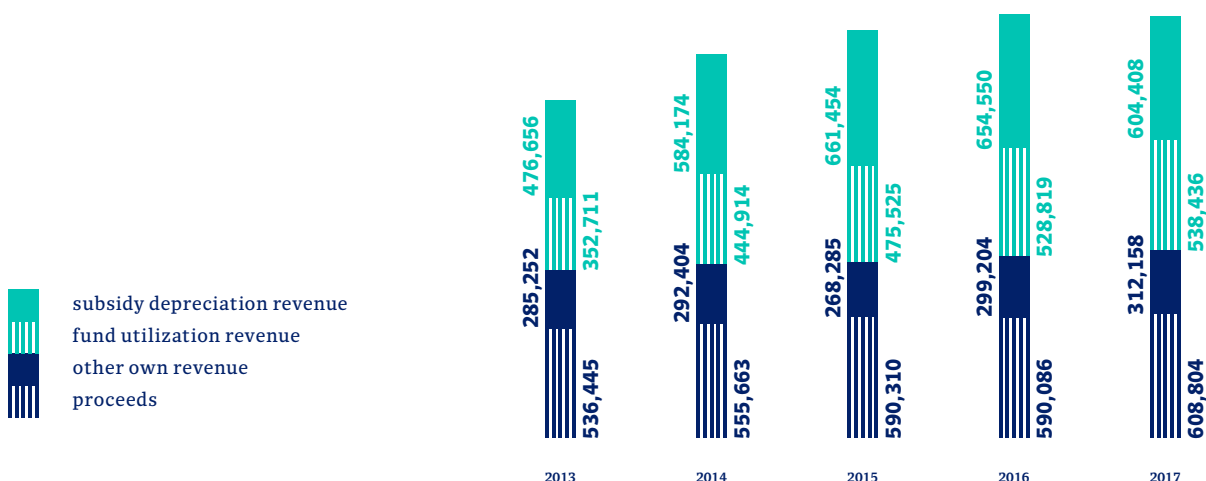
As a result of the above mentioned increase in normative and special purpose resources allocated from European Structural Funds, total revenue increased by 261 million CZK, i.e. by 4.3 %.

Revenue excluding public funding acquired directly from providers (hereinafter referred to as “own revenue”)

accounted for 32 % of the university’s total non-investment revenue. Own revenue from the university’s main activities includes write-offs of assets acquired from subsidies (“subsidy write-offs”) in the amount of 604 million CZK, as well as the use of funds in a total amount of 538 million CZK and income from co-principal investigators in an amount of 181 million CZK.

Own revenue reduced by subsidy depreciation and fund utilization amounted to 921 million CZK (14 % of total revenue); once income from co-principal investigators was deducted, the university’s income amounted to 740 million CZK (12 % of total revenue), of which an amount of 188 million CZK (25 %) accounted for income from supplementary activities.

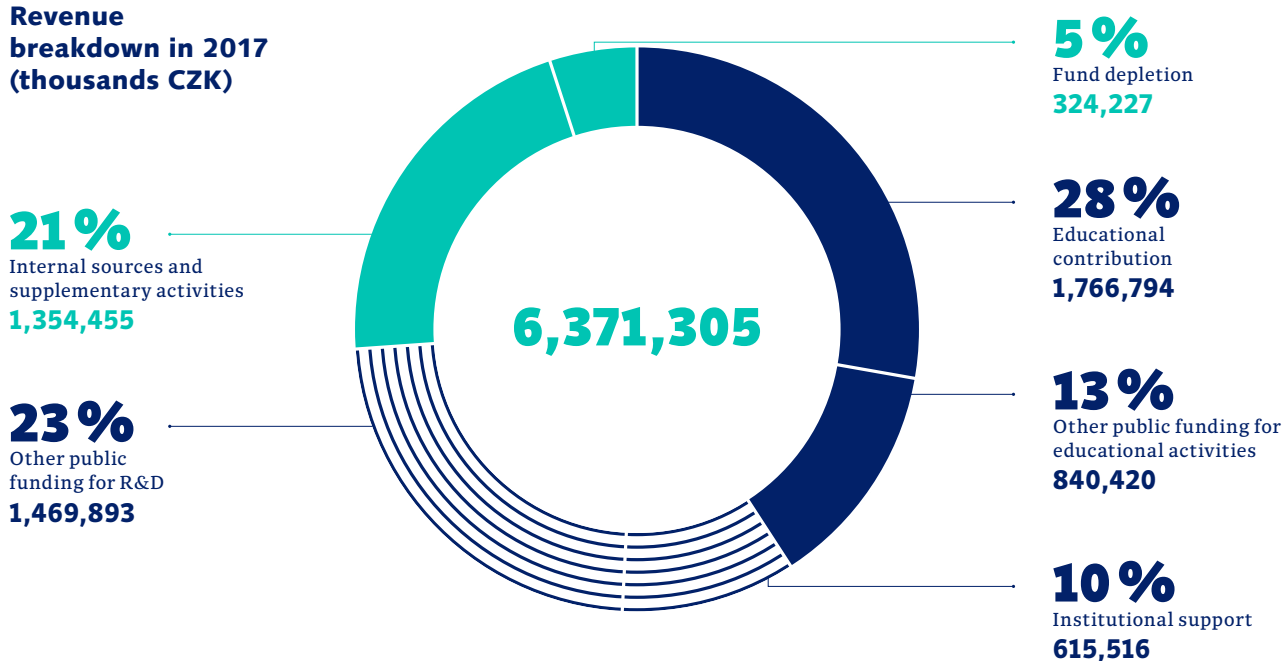
Own MU revenue 2013–2017 (thousands CZK)



Revenue breakdown (thousands CZK)

Item/year	2013	2014	2015	2016	2017
Educational contribution (indicators A+K)	1,622,285	1,648,196	1,728,293	1,699,623	1,766,794
Other public funding for educational activities (1)	1,547,496	1,532,646	1,093,853	823,388	840,420
Institutional support (2)	544,469	535,634	535,186	570,576	615,516
Other public funding for R&D (3)	1,033,619	1,231,766	1,430,035	1,309,900	1,469,893
Internal sources and supplementary activities (4)	1,192,719	1,314,189	1,409,871	1,397,296	1,354,455
Fund depletion (5)	216,378	204,640	263,080	309,260	324,227
Total	6,156,967	6,467,071	6,460,319	6,110,045	6,371,305

Revenue breakdown in 2017 (thousands CZK)



Notes:

(1) Includes contributions and subsidies from the Ministry of Education, Youth and Sports outside of budget chapter I (indicators C, D, E, I, S, U), other national budget chapters, regional budgets and RDEOP with the exception of R&D.

(2) Institutional support including TPMF funding following the deduction of investment exchange amounting to 10 million CZK for FSci in 2017.

(3) Includes funding for specific research, applied research, funding acquired from the national budget, regional budgets and R&D operational projects (RDIOP, RDEOP).

(4) Includes revenue from the sale of services (dormitory accommodation, boarding, study-related fees, lifelong learning, rental services), donations, checking account interest, contract research, etc.

(5) Fund resources excluding TPMF subsidies.

Total non-capital costs in 2017 stood at 6,300 million CZK. Costs also included subsidy write-offs in the amount of 604 million CZK, transfers to funds from unused subsidies and student fees (511 million CZK) and transfers of subsidies allocated to co-principal investigators (254 million CZK). Costs reduced by these items (i.e. adjusted costs) amounted to 5,185 million CZK (7 % increase). Once transfers to subsidy co-beneficiaries were likewise deducted, the university's real costs amounted to 4,931 million CZK.

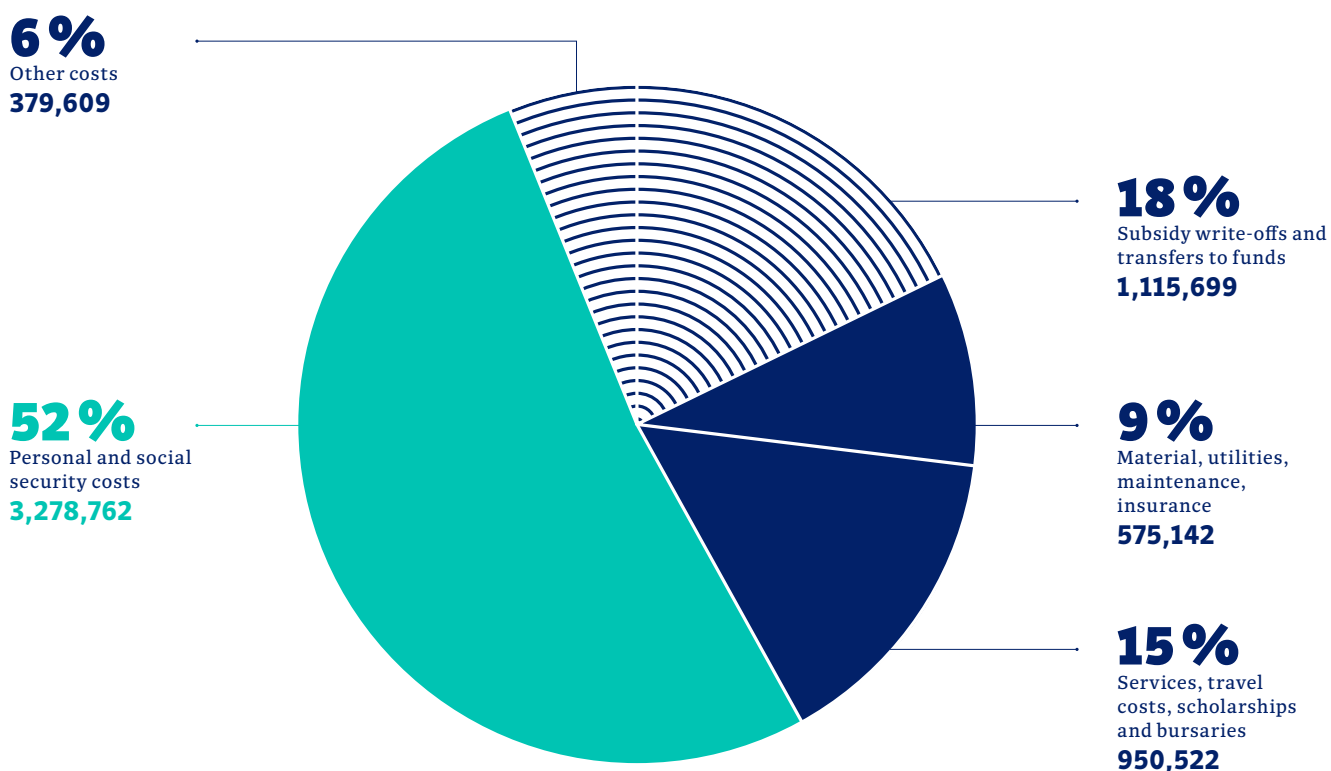
Wage costs (including other personnel costs and leave compensation) excluding social and health insurance grew by 8.2 % to 2,445 million CZK, primarily due

to a wage rate increase which took effect on 1 April 2017 and in connection with the beginning of the RDEOP implementation period.

Overall personnel and social security costs (wages including deductions and related costs) amounted to 3,302 million CZK and accounted for 52% of total costs (64% or 67% of adjusted costs respectively).

Scholarships and bursaries paid out to students in 2017 decreased by less than 1% to a total of 491 million CZK, of which a sum of 150 million CZK was designated for scholarships for doctoral students, 84 million CZK for accommodation grants and 4 million for bursaries (see Table 9).

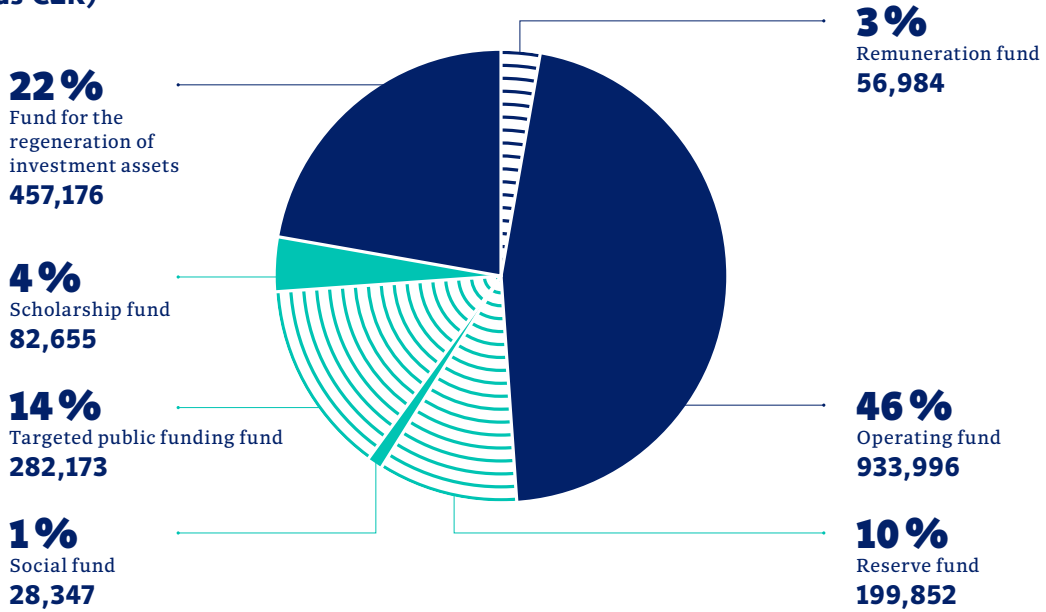
MU costs in 2017 (thousands CZK)



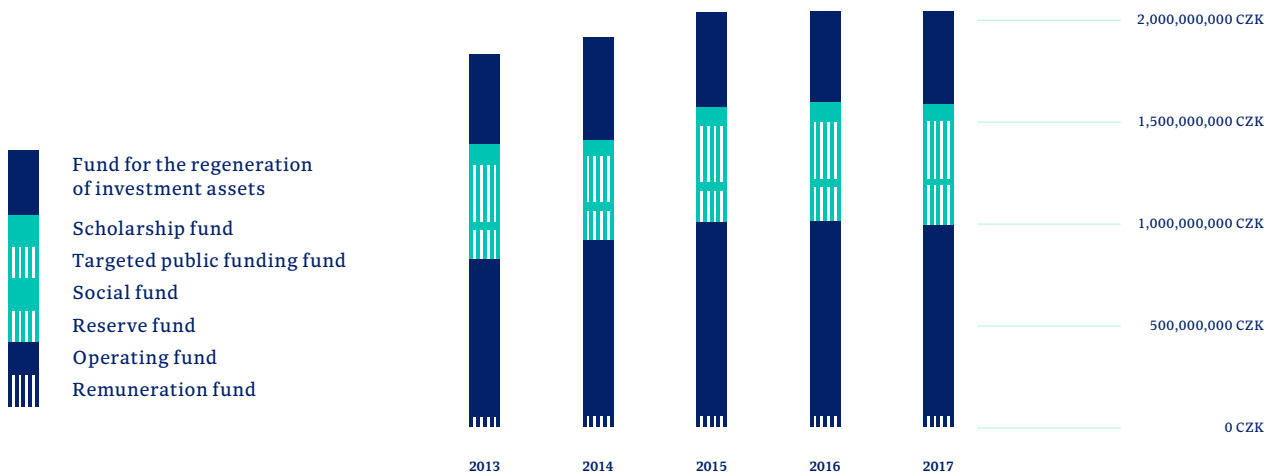
The balance of university funds created in accordance with Act No. 111/1998 Coll., on Higher Education Institutions is an important indicator of the quality of university management. The total volume of resources deposited in individual funds as of 31 December 2017 stood at 2,041 million CZK; fund depositing and depreciation rates re-

mained approximately constant and the final balance was thus almost identical to 2016 (see Table 11). The volume of funding available in individual funds, their development and creation from economic results are summarized in the following graphs.

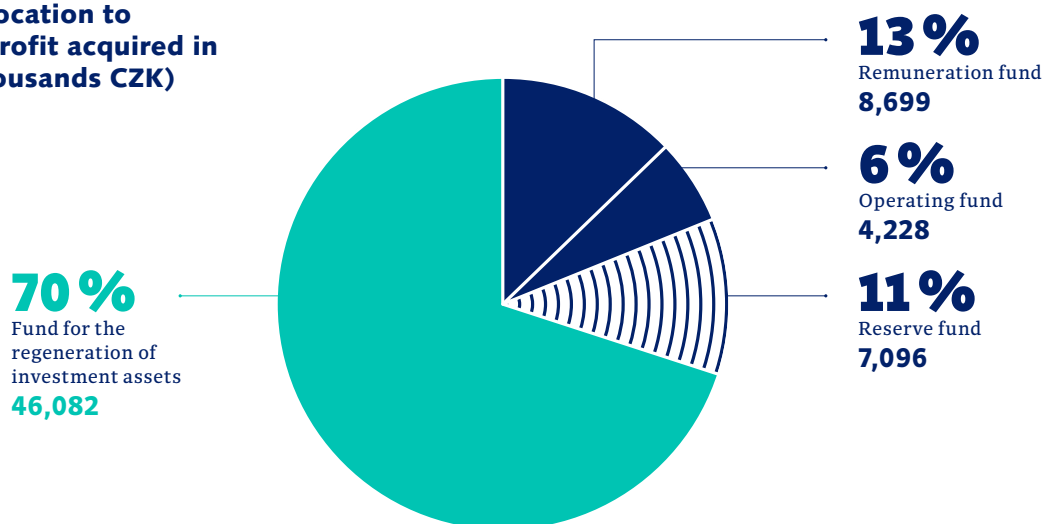
Funds in 2017 (thousands CZK)



Fund development



Profit allocation to funds – profit acquired in 2016 (thousands CZK)



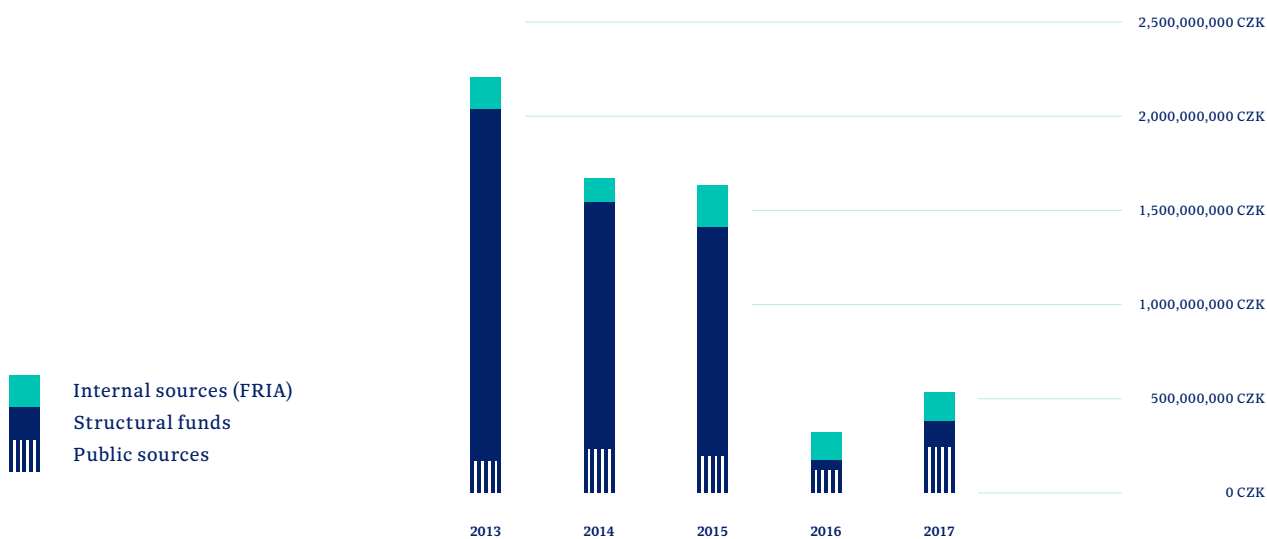
An inventory conducted by Masaryk University in 2017 shows total assets with a purchase value of 16,468 million CZK (i.e. an interannual increase of 1.3 %). Total accumulated depreciation, i.e., total asset depreciation, amounted to 5,405 million CZK while the degree of asset depreciation, i.e., the ratio of total accumulated depreciation to assets in use stood at 38.39 %. See Tables MU 16–17 for detailed information.

The depreciation of such assets amounted to 89 % of total depreciation. Non-subsidy depreciation thus accounted for 75 million CZK of FRIA development in 2017, which constitutes only 11 % of total depreciation; this significantly influences the university's ability to fund the

renewal of property acquired from subsidies in upcoming years, especially with regard to the expected termination of operational programme funding.

A total of 531 million CZK was spent on the reproduction of fixed assets in the year 2017, of which a sum of 153 million CZK was provided from the university's own resources (FRIA) while the remaining capital funding was acquired by the university through special grants, MEYS programme funding and in the form of a capital allowance for educational activities. The launch of several operational programme projects led to a significant increase in capital expenditures, namely by 68 % in comparison with 2016.

Capital expenditures 2013–2017



In the forthcoming period a significant increase in capital expenditures is expected in connection with RDEOP investment projects currently under development and with investments implemented in the new programming period in connection with the restoration of the material and technical base currently planned for the 2018–2022 period .

In the area of state aid, the university finalized the implementation of state aid rules into the university's internal methodology; furthermore, the separate monitoring of economic and non-economic activities was observed in order to institute a unified approach throughout the university.

The above clearly indicates that Masaryk University manages all obtained public funding in accordance with the EC/EU regulations on state aid in such a way as to avoid the disruption or threat of distortion of competition. In 2017, Masaryk University did not participate in the state aid of any entities in the role of a provider.

The internal and external university budgeting rules are summarized in the conclusion of this report.

Marta Valešová
bursar

Roční účetní závěrka

2.1 Rozvaha

Masarykova univerzita používá účetní metody dané vyhláškou č. 504/2002 Sb., ve znění pozdějších předpisů, kterou se provádějí některá ustanovení zákona č. 563/1991 Sb., o účetnictví, ve znění pozdějších předpisů, a která je platná pro účetní jednotky, u nichž hlavním předmětem činnosti není podnikání.

Tabulka 1

Rozvaha (balance)

Příloha č. 1 k vyhlášce č. 504/2002 Sb., ve znění pozdějších předpisů Jednotlivé položky se vykazují v tis. Kč (§4, odst. 3).				
	účet / součet	řádek	stav k 1. 1.	stav k 31. 12.
AKTIVA			sl. 1	sl. 2
A. Dlouhodobý majetek celkem	ř. 2+10+21+28	0001	10 736 949	10 430 740
I. Dlouhodobý nehmotný majetek celkem	ř. 3 až 9	0002	327 946	331 597
1. Nehmotné výsledky výzkumu a vývoje	012	0003	1 960	2 811
2. Software	013	0004	291 336	291 746
3. Ocenitelná práva	014	0005	11 112	11 372
4. Drobný dlouhodobý nehmotný majetek	018	0006	9 219	8 850
5. Ostatní dlouhodobý nehmotný majetek	019	0007	7 630	8 326
6. Nedokončený dlouhodobý nehmotný majetek	041	0008	6 574	8 492
7. Poskytnuté zálohy na dlouhodobý nehmotný majetek	051	0009	115	0
II. Dlouhodobý hmotný majetek celkem	ř. 11 až 20	0010	16 190 413	16 491 879
1. Pozemky	031	0011	451 681	452 402
2. Umělecká díla, předměty a sbírky	032	0012	38 280	38 295
3. Stavby	021	0013	9 892 849	9 982 580
4. Hmotné movité věci a jejich soubory	022	0014	5 543 372	5 675 465
5. Pěstitelské celky trvalých porostů	025	0015	0	0
6. Dospělá zvířata a jejich skupiny	026	0016	0	0
7. Drobný dlouhodobý hmotný majetek	028	0017	220 966	211 957
8. Ostatní dlouhodobý hmotný majetek	029	0018	55	55
9. Nedokončený dlouhodobý hmotný majetek	042	0019	43 210	130 409
10. Poskytnuté zálohy na dlouhodobý hmotný majetek	052	0020	0	716
III. Dlouhodobý finanční majetek celkem	ř. 22 až 27	0021	12 757	12 757
1. Podíly – ovládaná nebo ovládající osoba	061	0022	0	0
2. Podíly – podstatný vliv	062	0023	12 657	12 657
3. Dluhové cenné papíry držené do splatnosti	063	0024	0	0
4. Zápůjčky organizačním složkám	066	0025	0	0
5. Ostatní dlouhodobé zápůjčky	067	0026	0	0
6. Ostatní dlouhodobý finanční majetek	069	0027	100	100
IV. Oprávky k dlouhodobému majetku celkem	ř. 29 až 39	0028	-5 794 167	-6 405 493
1. Oprávky k nehmotným výsledkům výzkumu a vývoje	072	0029	-864	-1 371
2. Oprávky k softwaru	073	0030	-272 122	-281 128
3. Oprávky k ocenitelným právům	074	0031	-7 545	-7 881
4. Oprávky k drobnému dlouhodobému nehmotnému majetku	078	0032	-9 219	-8 850
5. Oprávky k ostatnímu dlouhodobému nehmotnému majetku	079	0033	-7 416	-8 164
6. Oprávky ke stavbám	081	0034	-1 580 105	-1 716 421
7. Oprávky k samostatným movitým věcem a souboru hmotných movitých věcí	082	0035	-3 695 930	-4 169 721
8. Oprávky k pěstitelským celkům trvalých porostů	085	0036	0	0
9. Oprávky k základnímu stádu a tažným zvířatům	086	0037	0	0
10. Oprávky k drobnému dlouhodobému hmotnému majetku	088	0038	-220 966	-211 957
11. Oprávky k ostatnímu dlouhodobému hmotnému majetku	089	0039	0	0

Příloha č. 1 k vyhlášce č. 504/2002 Sb., ve znění pozdějších předpisů Jednotlivé položky se vykazují v tis. Kč (§4, odst. 3).				
	účet / součet	řádek	stav k 1. 1.	stav k 31. 12.
B. Krátkodobý majetek celkem	ř. 41+51+71+79	0040	2 754 978	2 936 972
I. Zásoby celkem	ř. 42 až 50	0041	33 488	35 334
1. Materiál na skladě	112	0042	12 624	13 176
2. Materiál na cestě	119	0043	0	0
3. Nedokončená výroba	121	0044	661	707
4. Polotovary vlastní výroby	122	0045	0	0
5. Výrobky	123	0046	18 489	19 751
6. Mladá a ostatní zvířata a jejich skupiny	124	0047	1 000	964
7. Zboží na skladě a v prodejnách	132	0048	714	736
8. Zboží na cestě	139	0049	0	0
9. Poskytnuté zálohy na zásoby	z 314	0050	0	0
II. Pohledávky celkem	ř. 52 až 70	0051	159 692	156 164
1. Odběratelé	311	0052	29 797	36 113
2. Směnky k inkasu	312	0053	0	0
3. Pohledávky za eskontované cenné papíry	313	0054	0	0
4. Poskytnuté provozní zálohy	z 314	0055	16 166	8 702
5. Ostatní pohledávky	315	0056	15 410	16 468
6. Pohledávky za zaměstnanci	335	0057	40 586	45 537
7. Pohledávky za institucemi sociálního zabezpečení a veřejného zdravotního pojištění	336	0058	0	0
8. Daň z příjmů	341	0059	0	0
9. Ostatní přímé daně	342	0060	0	0
10. Daň z přidané hodnoty	343	0061	0	0
11. Ostatní daně a poplatky	345	0062	0	0
12. Nároky na dotace a ostatní zúčtování se státním rozpočtem	346	0063	0	0
13. Nároky na dotace a ostatní zúčtování s rozpočtem orgánů územních samospr. celků	348	0064	0	0
14. Pohledávky za společníky sdruženými ve společnosti	358	0065	0	0
15. Pohledávky z pevných termínovaných operací a opcí	373	0066	0	0
16. Pohledávky z vydaných dluhopisů	375	0067	0	0
17. Jiné pohledávky	378	0068	6 574	3 182
18. Dohadné účty aktivní	388	0069	51 339	46 713
19. Opravná položka k pohledávkám	391	0070	-180	-551
III. Krátkodobý finanční majetek celkem	ř. 72 až 78	0071	2 536 825	2 719 054
1. Peněžní prostředky v pokladně	211	0072	6 871	6 710
2. Ceniny	213	0073	1 790	1 499
3. Peněžní prostředky na účtech	221	0074	2 527 990	2 710 520
4. Majetkové cenné papíry k obchodování	251	0075	0	0
5. Dluhové cenné papíry k obchodování	253	0076	0	0
6. Ostatní cenné papíry	256	0077	0	0
7. Peníze na cestě	261	0078	174	325
IV. Jiná aktiva celkem	ř. 80 až 81	0079	24 973	26 420
1. Náklady příštích období	381	0080	19 110	20 234
2. Příjmy příštích období	385	0081	5 863	6 186
Aktiva celkem	ř. 1+40	0082	13 491 927	13 367 712

Příloha č. 1 k vyhlášce č. 504/2002 Sb., ve znění pozdějších předpisů Jednotlivé položky se vykazují v tis. Kč (§4, odst. 3).				
	účet / součet	řádek	stav k 1. 1.	stav k 31. 12.
PASIVA			sl. 3	sl. 4
A. Vlastní zdroje celkem	ř. 84+88	0083	12 086 678	11 902 186
I. Jmění celkem	ř. 85 až 87	0084	12 020 571	11 830 615
1. Vlastní jmění	901	0085	9 979 818	9 789 432
2. Fondy	911	0086	2 040 753	2 041 183
3. Oceňovací rozdíly z přecenění finančního majetku a závazků	921	0087	0	0
II. Výsledek hospodaření celkem	ř. 89 až 91	0088	66 107	71 571
1. Účet výsledku hospodaření	963	0089	0	71 571
2. Výsledek hospodaření ve schvalovacím řízení	931	0090	66 107	0
3. Nerozdělený zisk, neuhrazená ztráta minulých let	932	0091	0	0
B. Cizí zdroje celkem	ř. 93+95+103+127	0092	1 405 249	1 465 526
I. Rezervy celkem	ř. 94	0093	22 700	22 700
1. Rezervy	941	0094	22 700	22 700
II. Dlouhodobé závazky celkem	ř. 96 až 102	0095	832 000	744 000
1. Dlouhodobé úvěry	951	0096	0	0
2. Vydané dluhopisy	953	0097	0	0
3. Závazky z pronájmu	954	0098	0	0
4. Přijaté dlouhodobé zálohy	955	0099	0	0
5. Dlouhodobé směnky k úhradě	958	0100	0	0
6. Dohadné účty pasivní	z389	0101	0	0
7. Ostatní dlouhodobé závazky	959	0102	832 000	744 000
III. Krátkodobé závazky celkem	ř. 104 až 126	0103	397 261	472 790
1. Dodavatelé	321	0104	56 697	57 468
2. Směnky k úhradě	322	0105	0	0
3. Přijaté zálohy	324	0106	8 548	8 803
4. Ostatní závazky	325	0107	9 745	10 942
5. Zaměstnanci	331	0108	1 351	1 006
6. Ostatní závazky vůči zaměstnancům	333	0109	164 034	219 856
7. Závazky k institucím sociálního zabezpečení a veřejného zdravotního pojištění	336	0110	85 554	92 409
8. Daň z příjmu	341	0111	0	0
9. Ostatní přímé daně	342	0112	31 565	34 368
10. Daň z přidané hodnoty	343	0113	5 250	6 656
11. Ostatní daně a poplatky	345	0114	13	12
12. Závazky ze vztahu ke státnímu rozpočtu	346	0115	3 761	5 858
13. Závazky ze vztahu k rozpočtu orgánů územních samosprávných celků	348	0116	0	0
14. Závazky z upsaných nespacených cenných papírů a podílů	367	0117	0	0
15. Závazky ke společníkům sdruženým ve společnosti	368	0118	0	0
16. Závazky z pevných termínovaných operací a opcí	373	0119	0	0
17. Jiné závazky	379+349	0120	11 865	11 351
18. Krátkodobé úvěry	231	0121	151	127
19. Eskontní úvěry	232	0122	0	0
20. Vydané krátkodobé dluhopisy	241	0123	0	0
21. Vlastní dluhopisy	255	0124	0	0
22. Dohadné účty pasivní	z389	0125	18 727	23 934
23. Ostatní krátkodobé finanční výpomoci	249	0126	0	0
IV. Jiná pasiva celkem	ř. 128 až 129	0127	153 288	226 036
1. Výdaje příštích období	383	0128	3 528	697
2. Výnosy příštích období	384	0129	149 760	225 339
Pasiva celkem	ř. 83+92	0130	13 491 927	13 367 712

2.1.1 Komentář k vybraným položkám rozvahy

- Komentář k nejvýznamnějším pohybům v položkách majetku je uveden v kap. 5 – Stav a pohyb majetku a závazků.
- Komentář k řádku 89 Fondy je uveden v kap. 4 – Vývoj a konečný stav fondů.
- K ř. 23 rozvahy: Je zde vykázán vklad univerzity do společnosti Biology Park Brno, a.s., ve výši 12 657,45 tis. Kč.
- K ř. 27 rozvahy: Je zde vykázán vklad do společnosti FlowMon Networks, a.s., ve výši 40 tis. Kč, vklad do společnosti Netcope Technologies, a.s., ve výši 40 tis. Kč a vklad do společnosti Institut biostatistiky a analýz, s.r.o., ve výši 19,9 tis. Kč.
- K ř. 52 rozvahy: Celková výše nesplacených pohledávek vůči odběratelům k 31. 12. 2017 činí 36,113 tis. Kč – podrobněji viz kapitola 5.2 Přehled o pohledávkách a závazcích.
- K ř. 70 rozvahy:
 - Opravné položky ve výši 100 %, tj. 102,05 tis. Kč k nepromlčeným pohledávkám dle § 8 zákona o rezervách, vzniklým do konce roku 2014 dle zákonné úpravy účinné k 31. 12. 2014.
 - Opravné položky ve výši 100 %, tj. 228,69 tis. Kč k nepromlčeným pohledávkám dle §8a odst. 2 zákona o rezervách ve výši 228,69 tis. Kč vzniklým do konce roku 2013 dle zákonné úpravy účinné k 31. 12. 2013.
 - Opravné položky ve výši 100 %, tj. 169,88 tis. Kč k nepromlčeným pohledávkám dle § 8a odst. 1 zákona o rezervách ve výši 169,88 tis. Kč vzniklým po roce 2013 dle zákonné úpravy platné v následujících letech.
 - Opravné položky ve výši 100 %, tj. 50,20 tis. Kč k neuhrazeným pohledávkám dle § 8c zákona o rezervách, tedy k pohledávkám ve výši 50,20 tis. Kč, u nichž od lhůty splatnosti uplynulo nejméně 12 měsíců a hodnota pohledávek vůči těmto klientovi nepřesáhla za účetní období částku 30 000 Kč.
- Na řádku č. 102 rozvahy je uvedena částka odpovídající výši nesplacené návratné finanční výpomoci na Program 233 330, která byla poskytnuta ve výši celkem 1 775 mil. Kč. Usnesením vlády č. 160 z 14. 3. 2013 byla tato částka snížena o 400 mil. na částku 1 375 mil. Kč. Celkem bylo zatím splaceno 631 mil. Kč, ke splacení zbývá 744 mil. Kč.
- Přijaté zálohy na řádku 106 rozvahy, které jsou evidovány k 31. 12. 2017, činí 8 802,84 tis. Kč. Zůstatky tvoří zejména zůstatky vkladů na stravovacích kartách a zálohy na výcvikové kurzy.
- K ř. 113 rozvahy: Zůstatek účtu 343 – Daň z přidané hodnoty k 31. 12. 2017 ve výši 6 656,17 tis. Kč zahrnuje daňovou povinnost za prosinec 2017 ve výši 9 196,78 tis. Kč; přeplatek na DPH podle stavu osobního účtu poplatníka ve výši -1 165,39 tis. Kč; částku zaplacené DPH z evropských projektů -1 024,44 tis. Kč, o jejíž vrácení bude požádáno v souladu s § 81 odst. 2 ZDPH; částku DPH z daňových dokladů zaúčtovaných v roce 2017, u kterých je možno uplatnit nárok na odpočet daně nejdříve za zdaňovací období leden 2018 ve výši -368,96 tis. Kč; částku ve výši 18,18 tis. Kč – daňová povinnost MOSS za 4. Q 2017.
- K ř. 115 rozvahy:
 - Zůstatek ve výši 5 858,45 tis. Kč zahrnuje zůstatek účtu 346 – Závazky ze vztahu ke SR k 31. 12. 2017, který je tvořen z:
 - vratek neinvestičních dotací ve výši 5 539,20 tis. Kč,
 - vratek investičních dotací ve výši 1,57 tis. Kč,
 - vratek dotací mimo rozpois ve výši 317,68 tis. Kč.

2.2 Výkaz zisku a ztráty

Výkaz zisku a ztráty (Tab. 2) je zpracován odděleně pro hlavní a doplňkovou (hospodářskou) činnost za celou instituci; dále odděleně pro VŠ (Tab. 2a) a pro koleje a menzy (Tab. 2b). Vysokoškolské zemědělské a lesní statky Masarykova univerzita nemá.

Tabulka 2

Výkaz zisku a ztráty

Příloha č. 1 k vyhlášce č. 504/2002 Sb., ve znění pozdějších předpisů Jednotlivé položky se vykazují v tis. Kč (§4, odst. 3).		účet / součet	řádek	hlavní činnost	hospodářská / doplňková činnost	celkem
A. Náklady				sl. 1	sl. 2	sl. 1+2
I. Spotřebované nákupy a nakupované služby	ř. 2 až 7	0001	955 512	62 438	1 017 950	
1. Spotřeba materiálu, energie a ostatních neskladovaných dodávek	501, 502, 503	0002	450 711	19 243	469 954	
2. Prodané zboží	504	0003	21	7 387	7 408	
3. Opravy a udržování	511	0004	76 406	1 515	77 921	
4. Náklady na cestovné	512	0005	91 719	1 885	93 604	
5. Náklady na reprezentaci	513	0006	2 808	1 090	3 898	
6. Ostatní služby	518	0007	333 847	31 318	365 165	
II. Změny stavu zásob vlastní činnosti a aktivace	ř. 9 až 11	0008	-730	-1 599	-2 329	
7. Změna stavu zásob vlastní činnosti	56	0009	-663	-1 103	-1 766	
8. Aktivace materiálu, zboží a vnitroorganizačních služeb	571, 572	0010	-67	-496	-563	
9. Aktivace dlouhodobého majetku	573, 574	0011	0	0	0	
III. Osobní náklady	ř. 13 až 17	0012	3 239 178	62 686	3 301 864	
10. Mzdové náklady	521	0013	2 398 130	46 780	2 444 910	
11. Zákonné sociální pojištění	524	0014	763 276	14 820	778 096	
12. Ostatní sociální pojištění	525	0015	15 254	0	15 254	
13. Zákonné sociální náklady	527	0016	62 410	1 086	63 496	
14. Ostatní sociální náklady	528	0017	108	0	108	
IV. Daně a poplatky	ř.19	0018	431	107	538	
15. Daně a poplatky	53	0019	431	107	538	
V. Ostatní náklady	ř. 21 až 27	0020	1 277 185	22 296	1 299 481	
16. Smluvní pokuty a úroky z prodlení, ostatní pokuty a penále	541, 542	0021	216	17	233	
17. Odpis nedobytné pohledávky	543	0022	124	311	435	
18. Nákladové úroky	544	0023	0	0	0	
19. Kursové ztráty	545	0024	9 786	271	10 057	
20. Dary	546	0025	145	0	145	
21. Manka a škody	548	0026	27	8	35	
22. Jiné ostatní náklady	549	0027	1 266 887	21 689	1 288 576	
VI. Odpisy, prodaný majetek, tvorba rezerv a opravných položek	ř. 29 až 33	0028	679 831	2 399	682 230	
23. Odpisy dlouhodobého majetku	551	0029	678 926	1 429	680 355	
24. Prodaný dlouhodobý majetek	552	0030	534	159	693	
25. Prodané cenné papíry a podíly	553	0031	0	0	0	
26. Prodaný materiál	554	0032	0	811	811	
27. Tvorba a použití rezerv a opravných položek	556, 558, 559	0033	371	0	371	
VII. Poskytnuté příspěvky celkem	ř. 35	0034	0	0	0	
28. Poskyt. členské příspěvky a příspěvky zúčt. mezi organ. složkami	581	0035	0	0	0	
VIII. Daň z příjmů celkem	ř. 37	0036	0	0	0	
29. Daň z příjmů	59	0037	0	0	0	
Náklady celkem	ř. 1+8+12+18+20 +28+34+37	0038	6 151 407	148 327	6 299 734	

Příloha č. 1 k vyhlášce č. 504/2002 Sb., ve znění pozdějších předpisů Jednotlivé položky se vykazují v tis. Kč (§4, odst. 3).					
	účet / součet	řádek	hlavní činnost	hospodářská / doplňková činnost	celkem
B. Výnosy					
I. Provozní dotace	ř. 41	0040	4 307 499	0	4 307 499
1. Provozní dotace	691, 692	0041	4 307 499	0	4 307 499
II. Přijaté příspěvky	ř. 43 až 45	0042	27 419	40	27 459
2. Přijaté příspěvky zúčtované mezi organizačními složkami	681	0043	0	0	0
3. Přijaté příspěvky (dary)	682, 683	0044	27 419	40	27 459
4. Přijaté členské příspěvky	684	0045	0	0	0
III. Tržby za vlastní výkony a za zboží celkem	601,602,604	0046	420 449	186 002	606 451
IV. Ostatní výnosy celkem	ř. 48 až 53	0047	1 426 630	912	1 427 542
5. Smluvní pokuty, úroky z prodlení, ostatní pokuty a penále	641, 642	0048	6 147	6	6 153
6. Platby za odepsané pohledávky	643	0049	0	0	0
7. Výnosové úroky	644	0050	4 298	0	4 298
8. Kursové zisky	645	0051	6 499	28	6 527
9. Zúčtování fondů	648	0052	538 436	0	538 436
10. Jiné ostatní výnosy	649	0053	871 250	878	872 128
V. Tržby z prodeje majetku	ř. 55 až 59	0054	832	1 522	2 354
11. Tržby z prodeje dlouh. nehmotného a hmotného majetku	652	0055	766	812	1 578
12. Tržby z prodeje cenných papírů a podílů	653	0056	0	0	0
13. Tržby z prodeje materiálu	654	0057	66	710	776
14. Výnosy z krátkodobého finančního majetku	655	0058	0	0	0
15. Výnosy z dlouhodobého finančního majetku	657	0059	0	0	0
Výnosy celkem	ř. 40+42+46+47+54	0060	6 182 829	188 476	6 371 305
C. Výsledek hospodaření před zdaněním	ř. 61-38	0061	31 422	40 149	71 571
D. Výsledek hospodaření po zdanění	ř. 62-36	0062	31 422	40 149	71 571
hlavní + hospodářská činnost					
Výsledek hospodaření před zdaněním celkem	ř. 61/sl.1+61/sl.2	0063			71 571
Výsledek hospodaření po zdanění celkem	ř. 62/sl.1+62/sl.2	0064			71 571

Tabulka 2a

Výkaz zisku a ztráty – VŠ bez SKM

Příloha č. 1 k vyhlášce č. 504/2002 Sb., ve znění pozdějších předpisů Jednotlivé položky se vykazují v tis. Kč (§4, odst. 3).		účet / součet	řádek	hlavní činnost	hospodářská / doplňková činnost	celkem
A. Náklady				sl. 1	sl. 2	sl. 1+2
I. Spotřebované nákupy a nakupované služby	ř. 2 až 7	0001	858 776	42 896	901 672	
1. Spotřeba materiálu, energie a ostatních neskladovaných dodávek	501, 502, 503	0002	393 704	12 788	406 492	
2. Prodané zboží	504	0003	0	36	36	
3. Opravy a udržování	511	0004	68 158	414	68 572	
4. Náklady na cestovné	512	0005	91 640	1 885	93 525	
5. Náklady na reprezentaci	513	0006	2 781	1 090	3 871	
6. Ostatní služby	518	0007	302 493	26 683	329 176	
II. Změny stavu zásob vlastní činnosti a aktivace	ř. 9 až 11	0008	-730	-1 599	-2 329	
7. Změna stavu zásob vlastní činnosti	56	0009	-663	-1 103	-1 766	
8. Aktivace materiálu, zboží a vnitroorganizačních služeb	571, 572	0010	-67	-496	-563	
9. Aktivace dlouhodobého majetku	573, 574	0011	0	0	0	
III. Osobní náklady	ř. 13 až 17	0012	3 168 876	54 406	3 223 282	
10. Mzdové náklady	521	0013	2 347 106	40 687	2 387 793	
11. Zákonné sociální pojištění	524	0014	746 042	12 755	758 797	
12. Ostatní sociální pojištění	525	0015	14 751	0	14 751	
13. Zákonné sociální náklady	527	0016	60 869	964	61 833	
14. Ostatní sociální náklady	528	0017	108	0	108	
IV. Daně a poplatky	ř. 19	0018	405	20	425	
15. Daně a poplatky	53	0019	405	20	425	
V. Ostatní náklady	ř. 21 až 27	0020	1 285 245	21 089	1 306 334	
16. Smluvní pokuty a úroky z prodlení, ostatní pokuty a penále	541, 542	0021	166	11	177	
17. Odpis nedobytné pohledávky	543	0022	124	311	435	
18. Nákladové úroky	544	0023	0	0	0	
19. Kursové ztráty	545	0024	9 718	254	9 972	
20. Dary	546	0025	145	0	145	
21. Manka a škody	548	0026	26	0	26	
22. Jiné ostatní náklady	549	0027	1 275 066	20 513	1 295 579	
VI. Odpisy, prodaný majetek, tvorba rezerv a opravných položek	ř. 29 až 33	0028	667 468	2 399	669 867	
23. Odpisy dlouhodobého majetku	551	0029	667 096	1 429	668 525	
24. Prodaný dlouhodobý majetek	552	0030	1	159	160	
25. Prodané cenné papíry a podíly	553	0031	0	0	0	
26. Prodaný materiál	554	0032	0	811	811	
27. Tvorba a použití rezerv a opravných položek	556, 558, 559	0033	371	0	371	
VII. Poskytnuté příspěvky celkem	ř. 35	0034	0	0	0	
28. Poskyt. členské příspěvky a příspěvky zúčt. mezi organ. složkami	581	0035	0	0	0	
VIII. Daň z příjmů celkem	ř. 37	0036	0	0	0	
29. Daň z příjmů	59	0037	0	0	0	
Náklady celkem	ř. 1+8+12+18+20 +28+34+36	0038	5 980 040	119 211	6 099 251	

Příloha č. 1 k vyhlášce č. 504/2002 Sb., ve znění pozdějších předpisů Jednotlivé položky se vykazují v tis. Kč (§4, odst. 3).		účet / součet	řádek	hlavní činnost	hospodářská / doplňková činnost	celkem
B. Výnosy						
I. Provozní dotace	ř. 41	0040	4 283 155	0	4 283 155	
1. Provozní dotace	691, 692	0041	4 283 155	0	4 283 155	
II. Přijaté příspěvky	ř. 43 až 45	0042	27 419	0	27 419	
2. Přijaté příspěvky zúčtované mezi organizačními složkami	681	0043	0	0	0	
3. Přijaté příspěvky (dary)	682, 683	0044	27 419	0	27 419	
4. Přijaté členské příspěvky	684	0045	0	0	0	
III. Tržby za vlastní výkony a za zboží celkem	601, 602, 604	0046	288 939	141 145	430 084	
IV. Ostatní výnosy celkem	ř. 48 až 53	0047	1 417 008	847	1 417 855	
5. Smluvní pokuty, úroky z prodlení, ostatní pokuty a penále	641, 642	0048	1 902	0	1 902	
6. Platby za odepsané pohledávky	643	0049	0	0	0	
7. Výnosové úroky	644	0050	4 298	0	4 298	
8. Kursové zisky	645	0051	6 499	28	6 527	
9. Zúčtování fondů	648	0052	537 446	0	537 446	
10. Jiné ostatní výnosy	649	0053	866 863	819	867 682	
V. Tržby z prodeje majetku	ř. 55 až 59	0054	273	1 522	1 795	
11. Tržby z prodeje dlouh. nehmotného a hmotného majetku	652	0055	232	812	1 044	
12. Tržby z prodeje cenných papírů a podílů	653	0056	0	0	0	
13. Tržby z prodeje materiálu	654	0057	41	710	751	
14. Výnosy z krátkodobého finančního majetku	655	0058	0	0	0	
15. Výnosy z dlouhodobého finančního majetku	657	0059	0	0	0	
Výnosy celkem	ř. 40+42+46+47+54	0060	6 016 794	143 514	6 160 308	
C. Výsledek hospodaření před zdaněním	ř. 60–38	0061	36 754	24 303	61 057	
D. Výsledek hospodaření po zdanění	ř. 61–36	0062	36 754	24 303	61 057	
hlavní + hospodářská činnost						
Výsledek hospodaření před zdaněním celkem	ř. 61/sl.1+61/sl.2	0063			61 057	
Výsledek hospodaření po zdanění celkem	ř. 62/sl.1+62/sl.2	0064			61 057	

Tabulka 2b

Výkaz zisku a ztráty – SKM (koleje a menzy)

Příloha č. 1 k vyhlášce č. 504/2002 Sb., ve znění pozdějších předpisů Jednotlivé položky se vykazují v tis. Kč (§4, odst. 3).		účet / součet	řádek	hlavní činnost	hospodářská / doplňková činnost	celkem
A. Náklady				sl. 1	sl. 2	sl. 1+2
I. Spotřebované nákupy a nakupované služby	ř. 2 až 7	0001	96 736	19 542	116 278	
1. Spotřeba materiálu, energie a ostatních neskladovaných dodávek	501, 502, 503	0002	57 007	6 455	63 462	
2. Prodané zboží	504	0003	21	7 351	7 372	
3. Opravy a udržování	511	0004	8 248	1 101	9 349	
4. Náklady na cestovné	512	0005	79	0	79	
5. Náklady na reprezentaci	513	0006	27	0	27	
6. Ostatní služby	518	0007	31 354	4 635	35 989	
II. Změny stavu zásob vlastní činnosti a aktivace	ř. 9 až 11	0008	0	0	0	
7. Změna stavu zásob vlastní činnosti	56	0009	0	0	0	
8. Aktivace materiálu, zboží a vnitroorganizačních služeb	571, 572	0010	0	0	0	
9. Aktivace dlouhodobého majetku	573, 574	0011	0	0	0	
III. Osobní náklady	ř. 13 až 17	0012	70 302	8 280	78 582	
10. Mzdové náklady	521	0013	51 024	6 093	57 117	
11. Zákonné sociální pojištění	524	0014	17 234	2 065	19 299	
12. Ostatní sociální pojištění	525	0015	503	0	503	
13. Zákonné sociální náklady	527	0016	1 541	122	1 663	
14. Ostatní sociální náklady	528	0017	0	0	0	
IV. Daně a poplatky	ř. 19	0018	26	87	113	
15. Daně a poplatky	53	0019	26	87	113	
V. Ostatní náklady	ř. 21 až 27	0020	-8 060	1 207	-6 853	
16. Smluvní pokuty a úroky z prodlení, ostatní pokuty a penále	541, 542	0021	50	6	56	
17. Odpis nedobytné pohledávky	543	0022	0	0	0	
18. Nákladové úroky	544	0023	0	0	0	
19. Kursové ztráty	545	0024	68	17	85	
20. Dary	546	0025	0	0	0	
21. Manka a škody	548	0026	1	8	9	
22. Jiné ostatní náklady	549	0027	-8 179	1 176	-7 003	
VI. Odpisy, prodaný majetek, tvorba rezerv a opravných položek	ř. 29 až 33	0028	12 363	0	12 363	
23. Odpisy dlouhodobého majetku	551	0029	11 830	0	11 830	
24. Prodaný dlouhodobý majetek	552	0030	533	0	533	
25. Prodané cenné papíry a podíly	553	0031	0	0	0	
26. Prodaný materiál	554	0032	0	0	0	
27. Tvorba a použití rezerv a opravných položek	556, 558, 559	0033	0	0	0	
VII. Poskytnuté příspěvky celkem	ř. 35	0034	0	0	0	
28. Poskyt. členské příspěvky a příspěvky zúčt. mezi organ. složkami	581	0035	0	0	0	
VIII. Daň z příjmů celkem	ř. 37	0036	0	0	0	
29. Daň z příjmů	59	0037	0	0	0	
Náklady celkem	ř.1+8+12+18+20 + 28+34+36	0038	171 367	29 116	200 483	

Příloha č. 1 k vyhlášce č. 504/2002 Sb., ve znění pozdějších předpisů Jednotlivé položky se vykazují v tis. Kč (§4, odst. 3).		účet / součet	řádek	hlavní činnost	hospodářská / doplňková činnost	celkem
B. Výnosy						
I. Provozní dotace	ř. 41	0040	24 344	0	24 344	
1. Provozní dotace	691, 692	0041	24 344	0	24 344	
II. Přijaté příspěvky	ř. 43 až 45	0042	0	40	40	
2. Přijaté příspěvky zúčtované mezi organizačními složkami	681	0043	0	0	0	
3. Přijaté příspěvky (dary)	682, 683	0044	0	40	40	
4. Přijaté členské příspěvky	684	0045	0	0	0	
III. Tržby za vlastní výkony a za zboží celkem	601, 602, 604	0046	131 510	44 857	176 367	
IV. Ostatní výnosy celkem	ř. 48 až 53	0047	9 622	65	9 687	
5. Smluvní pokuty, úroky z prodlení, ostatní pokuty a penále	641, 642	0048	4 245	6	4 251	
6. Platby za odepsané pohledávky	643	0049	0	0	0	
7. Výnosové úroky	644	0050	0	0	0	
8. Kursové zisky	645	0051	0	0	0	
9. Zúčtování fondů	648	0052	990	0	990	
10. Jiné ostatní výnosy	649	0053	4 387	59	4 446	
V. Tržby z prodeje majetku	ř. 55 až 59	0054	559	0	559	
11. Tržby z prodeje dlouh. nehmotného a hmotného majetku	652	0055	534	0	534	
12. Tržby z prodeje cenných papírů a podílů	653	0056	0	0	0	
13. Tržby z prodeje materiálu	654	0057	25	0	25	
14. Výnosy z krátkodobého finančního majetku	655	0058	0	0	0	
15. Výnosy z dlouhodobého finančního majetku	657	0059	0	0	0	
Výnosy celkem	ř. 40+42+46+47+54	0060	166 035	44 962	210 997	
C. Výsledek hospodaření před zdaněním	ř. 60–38	0061	-5 332	15 846	10 514	
D. Výsledek hospodaření po zdanění	ř. 61–36	0062	-5 332	15 846	10 514	
hlavní + hospodářská činnost						
Výsledek hospodaření před zdaněním celkem	ř. 61/sl.1+61/sl.2	0063			10 514	
Výsledek hospodaření po zdanění celkem	ř. 62/sl.1+62/sl.2	0064			10 514	

Masarykova univerzita hospodaří jako jedna účetní jednotka a pro vnitřní potřebu rozpočtování, sledování a vyhodnocování nákladů a výnosů se člení na hospodářská střediska (dále HS).

K 30. 9. 2017 bylo HS Institut biostatistiky a analýz (dále IBA) sloučeno s lékařskou fakultou. V důsledku této organizační změny došlo k poklesu počtu HS k 31. 12. 2017 na celkových 20, z toho 9 fakult. Hospodářský výsledek HS IBA je v následující tabulce a grafu vykazován za období leden až září 2017.

Účetní výsledek hospodaření univerzity (dále HV) v roce 2017 činí 71,571 mil. Kč (z toho z hlavní činnosti 31,422 mil. Kč a z doplňkové činnosti 40,149 mil. Kč) a je současně i výsledkem hospodaření po zdanění.

Základ daně z příjmů byl vypočten z celkového hospodářského výsledku před zdaněním, který byl upraven o položky zvyšující a snižující základ daně v souladu s ustanoveními zákona č. 586/92 Sb., o daních z příjmů, v platném znění.

Tabulka 3

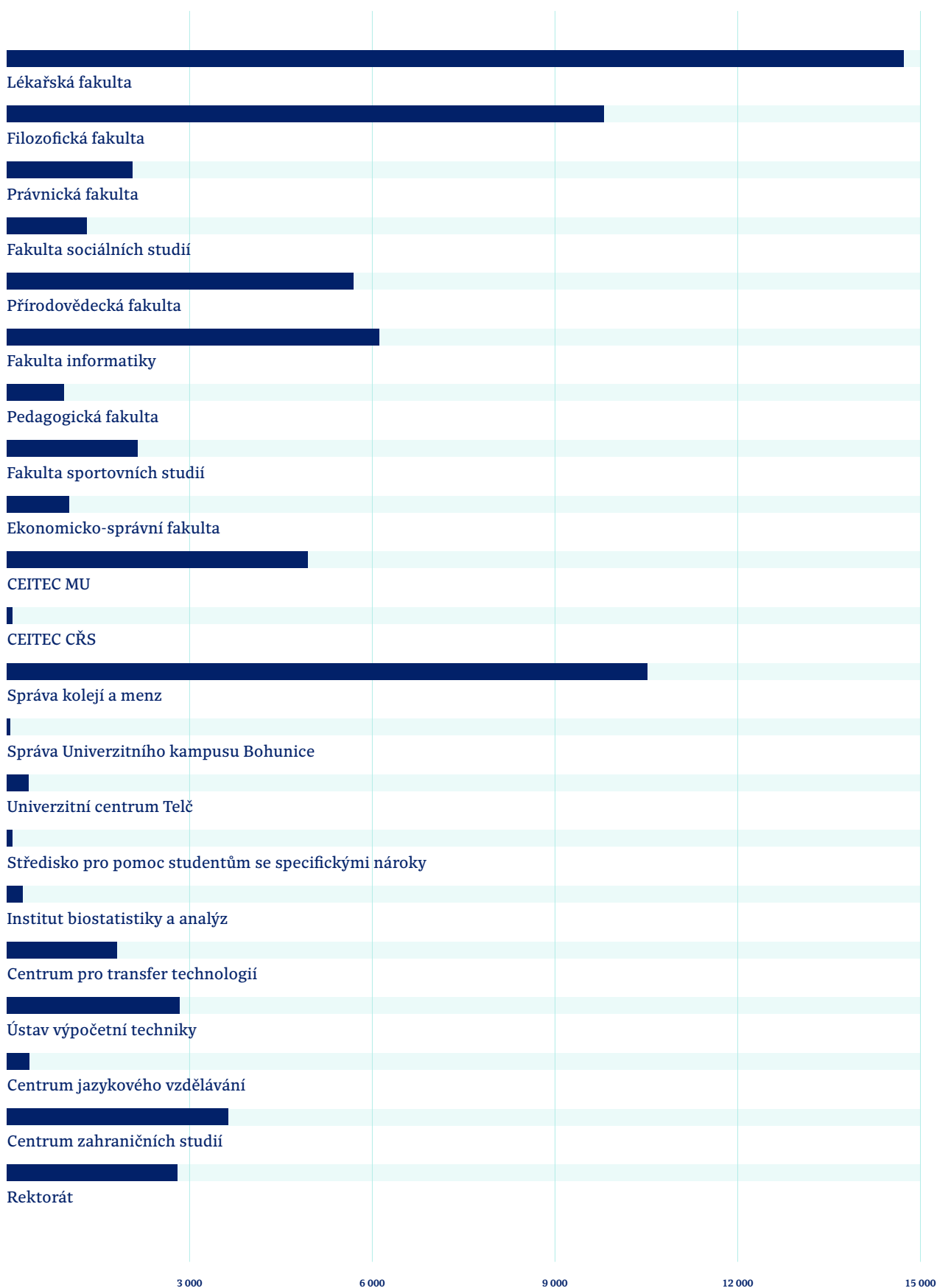
Hospodářský výsledek za rok 2017 (v tis. Kč)

Součásti VVŠ	HV z hlavní činnosti	HV z doplňkové činnosti	HV celkem
Lékařská fakulta	13 386	1 338	14 724
Filozofická fakulta	6 277	3 530	9 807
Právnícká fakulta	1 551	509	2 060
Fakulta sociálních studií	645	663	1 307
Přírodovědecká fakulta	-174	5 864	5 690
Fakulta informatiky	4 265	1 846	6 112
Pedagogická fakulta	673	268	941
Fakulta sportovních studií	751	1 394	2 145
Ekonomicko-správní fakulta	892	124	1 016
CEITEC MU	1 264	3 671	4 935
CEITEC ČŘS	-51	137	86
Správa kolejí a menz	-5 332	15 846	10 514
Správa Univerzitního kampusu Bohunice	5	53	57
Univerzitní centrum Telč	69	290	359
Středisko pro pomoc studentům se specifickými nároky	0	92	92
Institut biostatistiky a analýz	-0	265	265
Centrum pro transfer technologií	1 812	0	1 812
Ústav výpočetní techniky	136	2 705	2 841
Centrum jazykového vzdělávání	373	1	374
Centrum zahraničních studií	3 630	6	3 636
Rektorát	1 250	1 547	2 797
Celkem	31 422	40 149	71 571

HV za rok 2016 ve výši 66 107,13 tis. Kč byl v účetním období 2017 vypořádan takto:

- příděl do fondu odměn 8 699,93 tis. Kč,
- příděl do fondu reprodukce majetku 46 082,01 tis. Kč,
- příděl do fondu provozních prostředků 4 228,80 tis. Kč,
- příděl do rezervního fondu 7 096,39 tis. Kč.

Hospodářský výsledek za rok 2017 (v tis. Kč)



2.3 Přehled o peněžních tocích

Tabulka 4

Přehled o peněžních tocích – výkaz cash flow (v tis. Kč)

Struktura celkového CASH FLOW	č. ř.	Minulé období	Běžné období	Rozdíl	Vliv na CF
Hospodářský výsledek běžného roku	001	66 107	71 571	5 464	5 464
Odpisy dlouhodobého majetku	002	0	0	0	680 355
Rezervy řízené předpisy	003	22 700	22 700	0	0
Přechodné účty pasivní	004	172 015	249 971	77 956	77 956
Výdaje příštích období	005	3 528	697	-2 830	-2 830
Výnosy příštích období	006	149 760	225 339	75 579	75 579
Kurzové rozdíly pasivní	007	0	0	0	0
Dohadné účty pasivní	008	18 727	23 934	5 207	5 207
Přechodné účty aktivní	009	76 311	73 132	-3 179	5 426
Náklady příštích období	010	19 110	20 234	1 124	1 124
Příjmy příštích období	011	5 863	6 186	324	-324
Kurzové rozdíly aktivní	012	0	0	0	0
Dohadné účty aktivní	013	51 339	46 713	-4 626	4 626
Pohledávky celkem	014	108 354	109 450	1 097	-1 097
Z obchodního styku	015	61 373	61 283	-91	91
K účastníkům sdružení	016	0	0	0	0
Za institucemi soc. zabezp. a zdravot. poj.	017	0	0	0	0
Daň z příjmu	018	0	0	0	0
Ostatní přímé daně	019	0	0	0	0
Daň z přidané hodnoty	020	0	0	0	0
Ostatní daně a poplatky	021	0	0	0	0
Ze vztahu ke státnímu rozpočtu	022	0	0	0	0
Ze vztahu k rozpočtu orgánů ÚSC	023	0	0	0	0
Za zaměstnanci	024	40 586	45 537	4 951	-4 951
Z emitovaných dluhopisů a jiné pohledávky	025	6 574	3 182	-3 392	3 392
Opravná položka k pohledávkám	026	-180	-551	-371	371
Ceniny	027	1 790	1 499	-291	291
Majetkové cenné papíry	028	0	0	0	0
Dlužné cenné papíry a vlastní dluhopisy	029	0	0	0	0
Ostatní cenné papíry a pořízení krátkodob. fin. maj.	030	0	0	0	0
Zásoby celkem	031	33 488	35 334	1 846	-1 846
Materiál na skladě a na cestě	032	12 624	13 176	552	-552
Nedokončená výroba a polotovary vl. výroby	033	660	707	47	-47
Výrobky	034	18 489	19 751	1 262	-1 262
Zvířata	035	1 000	964	-36	36
Zboží na skladě a na cestě	036	714	736	22	-22
Poskytnuté zálohy na zásoby	037	0	0	0	0
Krátkodobé závazky	038	378 383	448 728	70 345	70 345
Dodavatelé	039	56 696	57 467	771	771
Směnky k úhradě	040	0	0	0	0
Přijaté zálohy	041	8 548	8 803	255	255
Ostatní závazky	042	9 745	10 941	1 196	1 196
Zaměstnanci	043	1 351	1 006	-345	-345
Ostatní závazky vůči zaměstnancům	044	164 033	219 856	55 823	55 823
K institucím soc. zabezp. a zdravot. poj.	045	85 554	92 409	6 855	6 855
Daň z příjmu	046	0	0	0	0
Ostatní přímé daně	047	31 565	34 368	2 803	2 803
Daň z přidané hodnoty	048	5 250	6 656	1 407	1 407
Ostatní daně a poplatky	049	13	12	-1	-1
Ze vztahu ke státnímu rozpočtu	050	3 761	5 858	2 098	2 098
Ze vztahu k rozpočtu ÚSC	051	0	0	0	0
K účastníkům sdružení	052	0	0	0	0
Jiné závazky	053	11 865	11 351	-514	-514
Krátkodobé bankovní úvěry	054	151	34 368	34 217	34 217
Přijaté finanční výpomoci	055	0	0	0	0
Cash flow provozní	056	859 299	1 046 755	187 455	871 112

Struktura celkového CASH FLOW	č. ř.	Minulé období	Běžné období	Rozdíl	Vliv na CF
Nehmotný dlouhodobý majetek	057	327 945	331 597	3 652	-3 652
Nehmotné výsledky výzkumu a vývoje	058	1 960	2 811	852	-852
Software	059	291 336	291 746	410	-410
Předměty ocenitelných práv	060	11 111	11 372	261	-261
Drobný dlouhodobý nehmotný majetek	061	9 219	8 850	-369	369
Ostatní dlouhodobý nehmotný majetek	062	7 630	8 326	696	-696
Nedokončené nehmotné investice	063	6 574	8 492	1 918	-1 918
Poskytnuté zálohy na nehmot. dlouhod. maj.	064	115	0	-115	115
Oprávký celkem	065	-297 166	-307 393	-10 227	10 227
K nehmotným výsledkům výzkumné čin.	066	-864	-1 371	-507	507
K softwaru	067	-272 122	-281 128	-9 007	9 007
K předmětům ocenitelných práv	068	-7 545	-7 881	-335	335
K drobnému nehmot. dlouhodobému maj.	069	-9 219	-8 850	369	-369
K ostatnímu nehmot. dlouhodobému maj.	070	-7 416	-8 164	-747	747
Hmotný dlouhodobý majetek	071	16 190 415	16 491 879	301 464	-301 464
Pozemky	072	451 681	452 402	721	-721
Umělecká díla a sbírky	073	38 280	38 295	15	-15
Stavby	074	9 892 849	9 982 580	89 731	-89 731
Samostatné movité věci a soubory mov. věcí	075	5 543 372	5 675 465	132 093	-132 093
Pěstitelské celky trvalých porostů	076	0	0	0	0
Základní stádo a tažná zvířata	077	0	0	0	0
Drobný hmotný dlouhodobý majetek	078	220 966	211 957	-9 010	9 010
Ostatní hmotný dlouhodobý majetek	079	55	55	0	0
Nedokončené hmotné investice	080	43 210	130 409	87 198	-87 198
Poskytnuté zálohy na hmotný dlouhodobý majetek	081	0	716	716	-716
Oprávký celkem	082	-5 497 001	-6 098 098	-601 097	601 097
Ke stavbám	083	-1 580 105	-1 716 421	-136 316	136 316
K movitým věcem a souborům mov. věcí	084	-3 695 930	-4 169 721	-473 791	473 791
K pěstitelským celkům trvalých porostů	085	0	0	0	0
K základnímu stádu a tažným zvířatům	086	0	0	0	0
K drobnému hmotnému dlouhodobému majetku	087	-220 966	-211 957	9 010	-9 010
K ostatnímu hmotnému dlouhodobému majetku	088	0	0	0	0
Korekce vyloučením odpisů	089	0	0	0	-680 355
Dlouhodobý finanční majetek	090	12 757	12 757	0	0
Podíl. cen. pap. a vklady-rozhod. vliv	091	0	0	0	0
Podíl. cen. pap. a vklady-podstatný vliv	092	12 657	12 657	0	0
Ostatní dlouhodobé cenné papíry a vklady	093	0	0	0	0
Půjčky podnikům ve skupině	094	0	0	0	0
Ostatní dlouhodobý finanční majetek	095	100	100	0	0
Cash flow z investiční činnosti	096	10 736 950	10 430 742	-306 208	-374 147
Dlouhodobé závazky celkem	097	832 000	744 000	-88 000	-88 000
Emitované dluhopisy	098	0	0	0	0
Závazky z pronájmu	099	0	0	0	0
Dlouhodobě přijaté zálohy	100	0	0	0	0
Dlouhodobě směnky k úhradě	101	0	0	0	0
Ostatní dlouhodobé závazky	102	832 000	744 000	-88 000	-88 000
Dlouhodobé bankovní úvěry	103	0	0	0	0
Vlastní jmění	104	9 979 818	9 789 432	-190 386	-190 386
Fondy	105	2 040 753	2 041 183	430	430
Oceňovací rozdíly z přecenění majetku a závazků	106	0	0	0	0
Nerozděl. zisk, neuhráz. ztráta minul. let	107	0	0	0	0
Hospodářský výsledek ve schvalovacím řízení	108	66 107	71 571	5 464	5 464
Korekce snížením disponibilního zisku běžného roku	109	0	-71 571	-71 571	-71 571
Cash flow z finanční činnosti	110	12 918 678	12 574 615	-344 063	-344 063
Cash flow celkové	111	24 514 927	24 052 111	-462 816	152 902
Stav peněžních prostředků	112	2 535 035	2 717 555	182 520	-182 520

Analýza výnosů a nákladů

Celkové neinvestiční výnosy univerzity za rok 2017 činily 6 371 mil. Kč (meziroční nárůst 4,2 %), náklady byly ve výši 6 300 mil. Kč (meziroční nárůst o 4,2 %). Následující tabulka uvádí přehled výnosů a nákladů v roce 2017 celkem, z toho v rámci hlavní a doplňkové činnosti a srovnání s předchozím rokem.

Tabulka MU 1

Výnosy a náklady v meziročním srovnání (v mil. Kč)

	2017			2016			rozdíl			rozdíl v %		
	hlavní činnost	DČ	celkem	hlavní činnost	DČ	celkem	hlavní činnost	DČ	celkem	hlavní činnost	DČ	celkem
Výnosy celkem	6 183	188	6 371	5 968	142	6 110	215	46	261	3,60	32,39	4,27
z veřejných prostředků	4 307	0	4 307	4 037	0	4 037	270	0	270	6,69	0,00	6,69
vlastní	1 876	188	2 064	1 931	142	2 073	-55	46	-9	-2,85	32,39	-0,43
Náklady celkem	6 152	148	6 300	5 935	109	6 044	217	39	256	3,66	35,78	4,24
HV	31	40	71	33	33	66	-2	7	5	-6,06	21,21	7,58

Ve výnosech z veřejných zdrojů je uvedena hodnota poskytnutých dotací snížených o vratky, případně o časové rozlišení u dotací poskytnutých na období, které se nekryje s kalendářním rokem (v tabulkách 5, sl. „použité“). Převod části nespotřebované dotace a převedené v souladu se zákonem o vysokých školách do fondů je na Masarykově univerzitě účtován do nákladů (nesnižuje výnosy).

Výdaje na reprodukci dlouhodobého majetku (investiční) byly ve výši 531 mil. Kč. Nárůst kapitálových výdajů ve srovnání s předchozím rokem souvisí zejména se zahájením realizací projektů v rámci Operačního programu Výzkum, vývoj a vzdělávání (OP VVV). Následující tabulka uvádí přehled zdrojů financování investičních výdajů v roce 2017 a srovnání s předchozím rokem.

Tabulka MU 2

Kapitálové výdaje v meziročním srovnání (v mil. Kč)

	2017	2016	rozdíl	v %
Kapitálové výdaje celkem	531	317	214	67,48
z veřejných prostředků	378	144	234	162,34
FRIM	153	173	-20	-11,38

3.1 Veřejné zdroje

Celkem byly v roce 2017 univerzitě poskytnuty příspěvky a dotace z veřejných zdrojů ČR a ze zahraničí ve výši 4 757 mil. Kč. V rámci finančního zúčtování dotací bylo do veřejných rozpočtů vráceno celkem 71 mil. Kč, tj. 1,5 % z přidělených veřejných prostředků.

ZÁKLADNÍM ZDROJEM FINANCOVÁNÍ PROVOZU A ČINNOSTI BYLY V ROCE 2017 NORMATIVNĚ PŘIDĚLOVANÉ PROSTŘEDKY MŠMT:

- příspěvek na vzdělávací činnost dle ukazatele A+K ve výši 1 883 mil. Kč, z toho na běžné výdaje 1 767 mil. Kč,
- institucionální podpora na dlouhodobý koncepční rozvoj výzkumné organizace ve výši 627 mil. Kč, z toho na běžné výdaje 604 mil. Kč.

Příspěvek a dotace na vzdělávací činnost a provoz (normativní i účelové, bez výzkumu a vývoje a bez dotace ze strukturálních fondů) na běžné výdaje včetně dotace na ubytování a stravování studentů byly poskytnuty v celkové výši 2 494 mil. Kč, z toho z MŠMT 2 323 mil. Kč. Neinvestiční dotace MŠMT na ubytování a stravování studentů byla v roce 2017 poskytnuta ve výši 24 mil. Kč.

Na výzkum a vývoj (bez dotace ze strukturálních fondů) obdržela univerzita v roce 2017 podporu na běžné výdaje ve výši 1 815 mil. Kč, z toho 1 105 mil. Kč z kapitoly MŠMT, 523 mil. Kč z ostatních kapitol státního rozpočtu, 158 mil. Kč ze zahraničí a 29 mil. Kč z územních rozpočtů.

V rámci nového Operačního programu Výzkum, vývoj a vzdělávání obdržela Masarykova univerzita z MŠMT v roce 2017 na základě rozhodnutí a po zohlednění časového rozlišení celkem 283 mil. Kč, z toho 138 mil. investičních prostředků.

Přehled kapitálových dotací je uveden v kap. 3.4.

PODROBNÝ ROZBOR PROSTŘEDKŮ POSKYTNUTÝCH Z VEŘEJNÝCH ZDROJŮ PODLE OBLASTI ČINNOSTI VČETNĚ FINANČNÍHO VYPOŘÁDÁNÍ SE STÁTNÍM ROZPOČTEM JE UVEDEN V TABULKÁCH 5 V ČLENĚNÍ DLE POSKYTOVATELE A ÚČELU POUŽITÍ:

- oblast vzdělávací a vědecké, výzkumné, vývojové a inovační, umělecké a další tvůrčí činnosti (tab. 5a)
- oblast výzkumu a vývoje (tab. 5b)
- program reprodukce majetku (tab. 5c)
- strukturální fondy (tab. 5d)

Struktura těchto tabulek je obdobná, obsahují údaje o tom, kolik finančních prostředků VŠ v dané oblasti získala z veřejných zdrojů, kolik z těchto zdrojů spotřebovala (zůstatek účtu 69*-dotace) a kolik vrátila do státního rozpočtu nebo kolik z toho převedla do svých fondů. V případě operačních programů, u kterých je účelovost finančních prostředků vztažena k delšímu časovému období, než je jeden rok, je tabulka specificky upravena.

Tyto tabulky zahrnují veškeré zdroje vysoké školy, tj. včetně veřejných prostředků souvisejících s činností kolejí a menz.

Tabulka 5

Veřejné zdroje financování VVŠ v roce 2017: prostředky poskytnuté a prostředky použité (v tis. Kč)

Název údaje	I. Běžné prostředky			II. Kapitálové prostředky			III. Celkem		
	č. ř.	poskytnuto	použito	poskytnuto	použito	poskytnuto	použito		
		1	2					3	4
Prostředky z veřejných zdrojů (dotace a příspěvky) národní i zahraniční (č. 2+ř. 27)	1	4 372 822	4 307 499	383 711	377 777	4 756 533	4 685 276		
v tom: 1. prostředky plynoucí přes (z) veřejné rozpočty ČR (č. 3+ř. 13+ř. 20)	2	4 067 979	4 010 468	383 711	377 777	4 451 690	4 388 245		
v tom: získané přes kapitolu MŠMT (č. 4+ř. 7)	3	3 491 427	3 460 848	383 711	377 777	3 875 138	3 838 625		
v tom: dotace na programy strukturálních fondů (3) (č. 5+ř. 6)	4	137 480	114 227	137 592	137 592	275 072	251 819		
v tom: dotace spojené se vzdělávací činností	5	74 156	65 925	21 278	21 278	95 434	87 203		
dotace na VaV	6	63 324	48 302	116 314	116 314	179 638	164 616		
dotace ostatní (č. 8+ř. 12)	7	3 353 947	3 346 621	246 119	240 185	3 600 066	3 586 806		
v tom: dotace spojené se vzdělávací činností (č.9+ř.10+ř.11)	8	2 248 830	2 248 558	221 787	215 853	2 470 617	2 464 411		
příspěvek	9	2 206 223	2 206 223	126 676	126 676	2 332 899	2 332 899		
dotace spojené s programy reprodukce majetku	10	0	0	92 681	86 749	92 681	86 749		
ostatní dotace	11	42 607	42 335	2 430	2 428	45 037	44 763		
dotace na VaV	12	1 105 117	1 098 063	24 332	24 332	1 129 449	1 122 395		
získané přes ostatní kapitoly státního rozpočtu (č. 14+ř. 17)	13	543 662	533 432	0	0	543 662	533 432		
v tom: dotace na operační programy EU (č. 15+ř. 16)	14	8 011	4 102	0	0	8 011	4 102		
v tom: dotace spojené se vzdělávací činností	15	8 011	4 102	0	0	8 011	4 102		
dotace na VaV	16	0	0	0	0	0	0		
dotace ostatní (č. 18+ř. 19)	17	535 651	529 330	0	0	535 651	529 330		
v tom: dotace spojené se vzdělávací činností	18	12 491	10 703	0	0	12 491	10 703		
dotace na VaV	19	523 160	518 627	0	0	523 160	518 627		
získané přes územní rozpočty (č. 21+ř. 24)	20	32 890	16 188	0	0	32 890	16 188		
v tom: dotace na operační programy EU (č. 22+ř. 23)	21	150	473	0	0	150	473		
v tom: dotace spojené se vzdělávací činností	22	150	473	0	0	150	473		
dotace na VaV	23	0	0	0	0	0	0		
dotace ostatní (č. 25+ř. 26)	24	32 740	15 715	0	0	32 740	15 715		
v tom: dotace spojené se vzdělávací činností	25	4 062	2 916	0	0	4 062	2 916		
dotace na VaV	26	28 678	12 799	0	0	28 678	12 799		
2. veřejné prostředky ze zahraničí (získané přímo VVŠ) (č. 28+ř. 29)	27	304 843	297 031	0	0	304 843	297 031		
dotace spojené se vzdělávací činností	28	146 798	139 533	0	0	146 798	139 533		
dotace na VaV	29	158 045	157 498	0	0	158 045	157 498		

Název údaje	I. Běžné prostředky				II. Kapitálové prostředky				III. Celkem	
	poskytnuto		použito		poskytnuto		použito		poskytnuto	použito
	1	2	3	4	5	6				
SOUHRN 1 (ř. 31+ř. 36)	30	4 372 822	4 307 499	383 711	377 777	4 756 533	4 685 276			
v tom: dotace spojené se vzdělávací činností (ř. 32+ř. 33+ř. 34+ř. 35)	31	2 494 498	2 472 210	243 065	237 131	2 737 563	2 709 341			
v tom: získané přes kapitulu MŠMT (ř. 5+ř. 8)	32	2 322 986	2 314 483	243 065	237 131	2 566 051	2 551 614			
získané přes ostatní kapitoly státního rozpočtu (ř. 15+ř. 18)	33	20 502	14 805	0	0	20 502	14 805			
získané přes územní rozpočty (ř. 22+ř. 25)	34	4 212	3 389	0	0	4 212	3 389			
veřejné prostředky ze zahraničí (získané přímo VVŠ) (ř. 28)	35	146 798	139 533	0	0	146 798	139 533			
dotace na VaV (ř. 37+ř. 38+ř. 39+ř. 40)	36	1 878 324	1 835 289	140 646	140 646	2 018 970	1 975 935			
v tom: získané přes kapitulu MŠMT (ř. 6+ř. 12)	37	1 168 441	1 146 365	140 646	140 646	1 309 087	1 287 011			
získané přes ostatní kapitoly státního rozpočtu (ř. 16+ř. 19)	38	523 160	518 627	0	0	523 160	518 627			
získané přes územní rozpočty (ř. 23+ř. 26)	39	28 678	12 799	0	0	28 678	12 799			
veřejné prostředky ze zahraničí (získané přímo VVŠ) (ř. 29)	40	158 045	157 498	0	0	158 045	157 498			
SOUHRN 2 (ř. 42+ř. 46)	41	4 372 822	4 307 499	383 711	377 777	4 756 533	4 685 276			
v tom: dotace spojené se vzdělávací činností (ř. 43+ř. 44+ř. 45)	42	2 494 498	2 472 210	243 065	237 131	2 737 563	2 709 341			
v tom: dotace na programy strukturálních fondů (ř. 5+ř. 15+ř. 22)	43	82 317	70 500	21 278	21 278	103 595	91 778			
dotace ostatní (ř. 8+ř. 18+ř. 25)	44	2 265 383	2 262 177	221 787	215 853	2 487 170	2 478 030			
veřejné prostředky ze zahraničí (získané přímo VVŠ) (ř. 28)	45	146 798	139 533	0	0	146 798	139 533			
dotace na VaV (ř. 47+ř. 48+ř. 49)	46	1 878 324	1 835 289	140 646	140 646	2 018 970	1 975 935			
v tom: dotace na programy strukturálních fondů (ř. 6+ř. 16+ř. 23)	47	63 324	48 302	116 314	116 314	179 638	164 616			
dotace ostatní (ř. 12+ř. 19+ř. 26)	48	1 656 955	1 629 489	24 332	24 332	1 681 287	1 653 821			
veřejné prostředky ze zahraničí (získané přímo VVŠ) (ř. 29)	49	158 045	157 498	0	0	158 045	157 498			

Tabulka 5a

Financování vzdělávací a vědecké, výzkumné, vývojové a inovační, umělecké a další tvůrčí činnosti v roce 2017 (v tis. Kč)

(bez prostředků poskytnutých na programové financování, na operační programy a VaV)

č. ř.	Druh podpory (dotační položky a ukazatele)	Prostředky z veřejných zdrojů běžné				Prostředky z veřejných zdrojů kapitálové				Prostředky z veřejných zdrojů celkem				Převody DO FONDŮ				Vratka nevyčerpaných prostředků		Ostatní použité nevěřej. zdroje		POUŽITÉ ZDROJE CELKEM i=f+k
		poskytnuté		použité		poskytnuté		použité		poskytnuté		použité		FRJM	FPP	FÚP	i	j=e-f	k			
		a	b	c	d	e=a+c	f=b+d	g	h													
1	MŠMT	2 248 830	2 248 558	129 106	129 104	2 377 936	2 377 662	17 495	207 489	0	274	0	2 377 662	0	2 377 662	0	2 377 662	0	2 377 662			
2	Příspěvek	2 206 223	2 206 223	126 676	126 676	2 332 899	2 332 899	17 495	207 489	0	0	0	2 332 899	0	2 332 899	0	2 332 899	0	2 332 899			
3	A+K Studijní programy a s nimi spojená tvůrčí činnost	1 767 397	1 767 397	115 676	115 676	1 883 073	1 883 073	17 091	187 057	0	0	0	1 883 073	0	1 883 073	0	1 883 073	0	1 883 073			
4	C Stipendia pro studenty doktorských studijních programů	145 867	145 867	0	0	145 867	145 867	0	875	0	0	0	145 867	0	145 867	0	145 867	0	145 867			
5	D Mezinárodní spolupráce	37 788	37 788	0	0	37 788	37 788	0	1 312	0	0	0	37 788	0	37 788	0	37 788	0	37 788			
6	F Fond vzdělávací politiky	50 817	50 817	1 400	1 400	52 217	52 217	0	5 737	0	0	0	52 217	0	52 217	0	52 217	0	52 217			
7	I Institucionální plány	110 766	110 766	9 600	9 600	120 366	120 366	404	10 170	0	0	0	120 366	0	120 366	0	120 366	0	120 366			
8	S1 Sociální stipendia	4 123	4 123	0	0	4 123	4 123	0	2 300	0	0	0	4 123	0	4 123	0	4 123	0	4 123			
9	U1 Ubytovací stipendia	84 343	84 343	0	0	84 343	84 343	0	25	0	0	0	84 343	0	84 343	0	84 343	0	84 343			
10	Jiné odbory MŠMT	5 122	5 122	0	0	5 122	5 122	0	13	0	0	0	5 122	0	5 122	0	5 122	0	5 122			
11	Dotace	42 607	42 335	2 430	2 428	45 037	44 763	0	0	0	274	0	44 763	0	44 763	0	44 763	0	44 763			
12	D Mezinárodní spolupráce	897	897	0	0	897	897	0	0	0	0	0	897	0	897	0	897	0	897			
13	F Fond vzdělávací politiky	0	0	0	0	0	0	0	0	0	0	0	0	0	0	0	0	0	0			
14	I Rozvojové programy – centralizované rozvojové projekty	8 813	8 679	2 430	2 428	11 243	11 107	0	0	0	136	0	11 107	0	11 107	0	11 107	0	11 107			
15	J Dotace na ubytování a stravování	23 773	23 773	0	0	23 773	23 773	0	0	0	0	0	23 773	0	23 773	0	23 773	0	23 773			
16	Jiné odbory MŠMT	9 124	8 986	0	0	9 124	8 986	0	0	0	138	0	8 986	0	8 986	0	8 986	0	8 986			
17	Ostatní kapitoly státního rozpočtu	12 491	10 703	0	0	12 491	10 703	0	0	0	1 788	0	10 703	0	10 703	0	10 703	0	10 703			
18	součtový řádek pro poskytovatele	12 491	10 703	0	0	12 491	10 703	0	0	0	1 788	0	10 703	0	10 703	0	10 703	0	10 703			
19	Ministerstvo kultury	587	587	0	0	587	587	0	0	0	0	0	587	0	587	0	587	0	587			
20	Ministerstvo zahraničních věcí	415	415	0	0	415	415	0	0	0	0	0	415	0	415	0	415	0	415			
21	Ministerstvo zdravotnictví	9 600	8 105	0	0	9 600	8 105	0	0	0	1 495	0	8 105	0	8 105	0	8 105	0	8 105			
22	Ostatní SR (Dům zahr. spolupráce, Česká rozv. ag.)	1 889	1 596	0	0	1 889	1 596	0	0	0	293	0	1 596	0	1 596	0	1 596	0	1 596			
23	Územní rozpočty	4 062	2 916	0	0	4 062	2 916	0	0	0	1 146	0	2 916	0	2 916	0	2 916	0	2 916			
24	součtový řádek pro poskytovatele	4 062	2 916	0	0	4 062	2 916	0	0	0	1 146	0	2 916	0	2 916	0	2 916	0	2 916			
25	Město Brno	1 730	895	0	0	1 730	895	0	0	0	835	0	895	0	895	0	895	0	895			
26	Jihomoravský kraj	2 316	2 005	0	0	2 316	2 005	0	0	0	311	0	2 005	0	2 005	0	2 005	0	2 005			
27	Ostatní ÚSC (Kraj Vysočina)	16	16	0	0	16	16	0	0	0	0	0	16	0	16	0	16	0	16			

č. ř.	Druh podpory (dotační položky a ukazatele)	Prostředky z veřejných zdrojů běžné		Prostředky z veřejných zdrojů kapitálové		Prostředky z veřejných zdrojů celkem		Převody DO FONDŮ				Vratka nevyčerpaných prostředků		Ostatní použité zdroje		POUŽITÉ ZDROJE CELKEM l=f+k
		poskytnuté	použité	poskytnuté	použité	poskytnuté	použité	FRIM	FPP	FÚUP	i	j=e-f	k			
		a	b	c	d	e=a+c	f=b+d	g	h							
28	Prostředky ze zahraničí (získané přímo VVŠ)	146 798	139 533	0	0	146 798	139 533	0	0	106 336	7 154	0	0	0	0	139 533
29	součtový řádek pro poskytovatele	146 798	139 533	0	0	146 798	139 533	0	0	106 336	7 154	0	0	0	0	139 533
30	LLP Erasmus	127 846	120 695	0	0	127 846	120 695	0	0	101 623	7 151	0	0	0	0	120 695
31	Jean Monet	103	103	0	0	103	103	0	0	0	0	0	0	0	0	103
32	Leonardo da Vinci	251	251	0	0	251	251	0	0	0	0	0	0	0	0	251
33	Tempus	16	16	0	0	16	16	0	0	0	0	0	0	0	0	16
34	Ostatní dotace EU	5 571	5 460	0	0	5 571	5 460	0	0	1 814	0	0	0	0	0	5 460
35	Dotace ze zahraničí	7 877	7 877	0	0	7 877	7 877	0	0	2 899	0	0	0	0	0	7 877
36	Přehraniční spolupráce	162	162	0	0	162	162	0	0	0	0	0	0	0	0	162
37	EHP a FMN	4 972	4 969	0	0	4 972	4 969	0	0	0	3	0	0	0	0	4 969
38	Celkem	2 412 181	2 401 710	129 106	129 104	2 541 287	2 530 814	17 495	207 489	106 336	10 362	0	0	0	0	2 530 814

Komentář:

ř. 25, sl. j. – poskytovatel město Brno – v rámci roku 2017 byla realizována vratka nespotebovaných finančních prostředků ve výši 162 tis. Kč, nesoulad ve vyčíslení finančních prostředků v rámci tabulky výše vznikl z důvodu časového rozlišení dotace.

ř. 26, sl. j. – poskytovatel Jihomoravský kraj – v rámci roku 2017 byla realizována vratka nespotebovaných finančních prostředků ve výši 44 tis. Kč, nesoulad ve vyčíslení finančních prostředků v rámci tabulky výše vznikl z důvodu časového rozlišení dotace.

Tabulka 5b

Financování výzkumu a vývoje v roce 2017 (v tis. Kč)

(bez prostředků poskytovaných na operační programy EU)

č. ř.	Druh podpory / název programu	Prostředky z veřejných zdrojů BĚŽNÉ				Prostředky z veřejných zdrojů KAPITÁLOVÉ				Prostředky z veřejných zdrojů celkem				z toho zajištěno společníky f**	z toho příspěvy do FÚDP g	Vrátka nevyčerp. prostředků h-e-f	z toho na zákl. fin. vypořádání h*	Ostatní použité neveřejné zdroje i	POUŽITÉ ZDROJE CELKEM j=f+i
		poskytnuté		použité		poskytnuté		použité		poskytnuté		použité							
		a	b	c	d	e-a-c	f-b-d	f*	f**	g	h-e-f	h*	i						
1	MŠMT	1 105 117	1 098 063	24 332	24 332	1 129 449	1 122 395	92 086	33 071	7 054	277	0	1 122 395	0	1 122 395				
2	Institucionální podpora (IP)	622 351	615 485	22 900	22 900	645 251	638 385	0	4 126	23 051	159	0	638 385	0	638 385				
3	IP na dlouhodobý koncepční rozvoj výzk. org.	603 872	603 872	22 900	22 900	626 772	626 772	0	0	23 041	0	0	626 772	0	626 772				
4	IP na mezinárodní spolupráci ČR ve VaV	18 479	11 613	0	0	18 479	11 613	0	4 126	10	159	0	11 613	0	11 613				
5	z toho EUROSTARS 2	1 072	-1 252	0	0	1 072	-1 252	0	0	2 324	0	0	-1 252	0	-1 252				
6	z toho rámcové programy	1 473	1 468	0	0	1 473	1 468	0	0	5	5	0	1 468	0	1 468				
7	z toho podpora mobility	1 154	664	0	0	1 154	664	0	0	490	154	0	664	0	664				
8	z toho norské fondy	14 780	10 733	0	0	14 780	10 733	0	4 126	0	0	0	10 733	0	10 733				
9	Účelová podpora	482 766	482 578	1 432	1 432	484 198	484 010	87 960	10 020	188	118	0	484 010	0	484 010				
10	ÚP na programové projekty národní	242 903	242 903	1 000	1 000	243 903	243 903	0	69 938	7 949	0	0	243 903	0	243 903				
11	Národní programy udržitelosti	232 601	232 601	1 000	1 000	233 601	233 601	0	69 938	7 949	0	0	233 601	0	233 601				
12	z toho NPU I (LO)	46 257	46 257	1 000	1 000	47 257	47 257	0	1 009	0	0	0	47 257	0	47 257				
13	z toho NPU II (LQ)	186 344	186 344	0	0	186 344	186 344	0	69 938	6 940	0	0	186 344	0	186 344				
14	INFORMACE - základní výzkum (LR)	10 302	10 302	0	0	10 302	10 302	0	0	0	0	0	10 302	0	10 302				
15	ÚP na projekty mezinárodní spolupráce	9 890	9 767	0	0	9 890	9 767	0	137	123	53	0	9 767	0	9 767				
16	z toho INTER-EXCELLENCE	5 072	5 070	0	0	5 072	5 070	0	137	2	2	0	5 070	0	5 070				
17	z toho INGO II (LG)	393	342	0	0	393	342	0	0	51	51	0	342	0	342				
18	z toho KONTAKT II (LH)	1 919	1 919	0	0	1 919	1 919	0	0	0	0	0	1 919	0	1 919				
19	z toho COST CZ (LD)	2 506	2 436	0	0	2 506	2 436	0	0	70	0	0	2 436	0	2 436				
20	Specifický výsoškošský výzkum	135 503	135 503	0	0	135 503	135 503	0	26	0	0	0	135 503	0	135 503				
21	Velké infrastruktury	94 470	94 405	432	432	94 902	94 837	0	1 908	65	65	0	94 837	0	94 837				
22	Ostatní kapitoly státního rozpočtu	523 160	518 627	0	0	523 160	518 627	0	6 898	4 533	1 170	0	518 627	0	518 627				
23	Ministerstvo kultury	4 338	4 235	0	0	4 338	4 235	0	139	103	0	0	4 235	0	4 235				
24	Ministerstvo zdravotnictví	87 317	86 367	0	0	87 317	86 367	0	784	950	0	0	86 367	0	86 367				
25	Ministerstvo zemědělství	2 895	2 895	0	0	2 895	2 895	0	0	0	0	0	2 895	0	2 895				
26	Ministerstvo pro místní rozvoj	57	57	0	0	57	57	0	0	0	0	0	57	0	57				
27	Ministerstvo vnitra	19 069	18 931	0	0	19 069	18 931	0	324	138	0	0	18 931	0	18 931				
28	Ministerstvo životního prostředí	22	22	0	0	22	22	0	0	0	0	0	22	0	22				
29	GAČR	399 424	396 125	0	0	399 424	396 125	0	5 358	3 299	1 157	0	396 125	0	396 125				
30	TAČR	10 038	9 995	0	0	10 038	9 995	0	787	43	13	0	9 995	0	9 995				
31	Územní rozpočty	28 678	12 799	0	0	28 678	12 799	0	0	15 879	0	0	12 799	0	12 799				
32	sončtový řádek pro poskytovatele	28 678	12 799	0	0	28 678	12 799	0	0	15 879	0	0	12 799	0	12 799				
33	Jihomoravský kraj	28 678	12 799	0	0	28 678	12 799	0	0	15 879	0	0	12 799	0	12 799				

č. ř.	Druh podpory / název programu	Prostředky z veřejných zdrojů BĚŽNÉ		Prostředky z veřejných zdrojů KAPITÁLOVÉ		Prostředky z veřejných zdrojů celkem		z toho zajištěno spolurůst. f**	z toho převody do FUIP g	Vratka nevyčerp. prostředků h=e-f	z toho na zákl. fn. vypořádání h*	Ostatní použité neveřejné zdroje i	POUŽITÉ ZDROJE CELKEM j=f+i
		poskytnuté	použité	poskytnuté	použité	poskytnuté	použité						
		a	b	c	d	e=a+c	f=b+d						
34	Prostředky ze zahraničí (získané přímo VVŠ)	158 045	157 498	0	0	157 974	157 427	100	61 753	547	0	0	157 427
35	Rámcové programy VaV EU	150 566	150 019	0	0	150 566	150 019	100	60 861	547	0	0	150 019
36	z toho EUIP 7	33 486	33 372	0	0	33 486	33 372	100	3 522	114	0	0	33 372
37	z toho H2020	117 080	116 647	0	0	117 080	116 647	100	57 339	433	0	0	116 647
38	Ostatní dotace ze zahraniční	7 479	7 479	0	0	7 408	7 408	100	892	0	0	0	7 408
39	Celkem	1 815 000	1 786 987	24 332	24 332	1 839 261	1 811 248	216 693	101 722	28 013	1 447	0	1 811 248

Komentář k tabulce 5a a 5b:

sl. „poskytnuté“ – výše veřejných prostředků poskytnutých dle rozhodnutí poskytovatele na daný kalendářní rok;

ř. 33, sl. h – poskytovatel Jihoomoravský kraj – v rámci roku 2017 nebyla realizována vratka nespotebovaných finančních prostředků, nesoulad ve vyčíslení finančních prostředků v rámci tabulky výše vznikl z důvodu časového rozlišení dotace;

sl. „použité“ – jedná se o finanční prostředky, které univerzita v roce 2017 použila na daný účel (vč. převodů do fondů v souladu se zákonem o vysokých školách).

Tabulka 5c
Financování programů reprodukce majetku (v tis. Kč)

č. ř.	Identifikační číslo EDS (ISPROFIN)	Název akce	Prostředky z veřejných zdrojů BEŽNÉ				Prostředky z veřejných zdrojů KAPITÁLOVÉ				Prostředky z veřejných zdrojů CELKEM				Vratka nevyčerpaných prostředků		Vlastní použité		Ostatní použité nevěřejné zdroje celkem		Použité zdroje celkem j=f+h+i
			poskytnuté		použité		poskytnuté		použité		poskytnuté		použité		g-e-f		h		i		
			a	b	c	d	e-a+c	f-b+d	g-e-f												
1	133D21J000701	MU – Rekonstrukce a dostavba historického areálu Filozofické fakulty, Arna Nováka, Brno	0	0	91 661	85 730	91 661	85 730	85 730	85 730	5 931						305	0	0	86 035	
2	133D21J000703	MU – Rekonstrukce objektu Filozofické fakulty, Joštova 13	0	0	1 020	1 019	1 020	1 019	1 019	1							239	0	0	1 258	
3	Celkem		0	0	92 681	86 749	92 681	86 749	86 749	5 932						544	0	0	87 293		

Tabulka MU 3
Financování Programu 133 210 v jednotlivých letech (v tis. Kč)

č. ř.	rok	INV dotace MSMT	FRIM vlastní zdroje	INV celkem	NEI vlastní zdroje	Celkem
1	Program 133 210-701 Rekonstrukce FF, Arna Nováka	92 570	745	93 315	0	93 315
2	2013	217	0	217	0	217
3	2014	0	0	0	0	0
4	2015	1 195	60	1 255	0	1 255
5	2016	5 428	380	5 808	0	5 808
6	2017	85 730	305	86 035	0	86 035
7	Program 133 210-702 – Rekonstrukce knihovny PrF	58 545	2 582	61 067	3 458	64 584
8	2013	578	0	578	0	578
9	2014	46 188	154	46 341	0	46 341
10	2015	11 779	2 428	14 147	3 458	17 665
11	Program 133 210-703 – Rekonstrukce objektu FF, Joštova 13	1 019	239	1 258	0	1 258
12	2017	1 019	239	1 258	0	1 258
13	CELKEM	151 115	3 327	154 382	3 458	159 158

Tabulka 5d
Financování programů strukturálních fondů v roce 2017 (v tis. Kč)

č.ř.	Operační program/prioritní osa/oblast podpory	Prostředky z veřejných zdrojů BEŽNÉ			Prostředky z veřejných zdrojů KAPITÁLOVÉ			Prostředky z veřejných zdrojů CELKEM			z toho z zdrojů EU v %	z toho zajištěno spoluhřesit. f**	Nevyčerp. z poskyt. veřejných prostředků v roce g-e-f	Vratka nevyčerp. prostředků h	Ostatní použ. nevěřejné zdroje celkem i	POUŽITÉ ZDROJE CELKEM j=f-i	Komentář - veřejné zdroje využité na spolufinancování - Příspěvek A-H, IP	
		poskytnuté	použité	b	poskytnuté	použité	d	poskytnuté	použité	e=a+c								f=b-d
		a			c													
1	MŠMT	137 480	114 227	137 592	137 592	137 592	275 072	251 819	85	29 123	23 253	0	251 819	4 393				
2	OP VVV - Výzkum, vývoj a vzdělávání	137 480	114 227	137 592	137 592	137 592	275 072	251 819	85	29 123	23 253	0	251 819	4 393				
3	PO 1 - Posilování kapacit pro kvalitní výzkum	50 803	44 500	116 314	116 314	116 314	167 117	160 814	85	23 817	6 303	0	160 814	1 825				
4	PO 1 - Posilování kapacit pro kvalitní výzkum	356	87	3 754	3 754	3 754	4 110	3 841	85	0	0	0	3 841	3				
5	PO 2 - Rozvoj VŠ a lidských zdrojů pro VaV	12 521	3 802	0	0	12 521	3 802	3 802	85	0	0	0	3 802	0				
6	PO 2 - Rozvoj VŠ a lidských zdrojů pro VaV	65 004	52 189	17 524	17 524	17 524	82 528	69 713	85	558	12 815	0	69 713	2 543				
7	PO 3 - Rovný přístup ke kvalitnímu předšk., prim. a sek. vzd.	8 796	13 649	0	0	8 796	13 649	13 649	85	4 748	-4 853	0	13 649	22				
8	Ostatní kapitoly státního rozpočtu	8 011	4 102	0	0	8 011	4 102	4 102	91	0	3 909	0	4 102	218				
9	OP Z - Zaměstnanost	8 011	4 102	0	0	8 011	4 102	4 102	90,86	0	3 909	0	4 102	218				
10	PO 3 - Sociální inovace a mezinárodní spolupráce	8 011	4 102	0	0	8 011	4 102	4 102	90,86	0	3 909	0	4 102	218				
11	Územní rozpočty	150	473	0	0	150	473	473	80	0	-323	0	473	118				
12	Jihomoravský kraj - OP VVV (Smart Akcelerator)	150	473	0	0	150	473	473	80	0	-323	0	473	118				
13	JMK	150	473	0	0	150	473	473	80	0	-323	0	473	118				
14	Celkem	145 641	118 802	137 592	137 592	137 592	283 233	256 394	256	29 123	26 839	0	0	256 394	4 729			

Komentář k tabulce 5d:
sl. „poskytnuté“ - odpovídá částce „použité“ + případná vratka nevyčerpaných prostředků. U projektů, u kterých je rozhodnutí vydáváno na dobu delší než kalendářní rok, se má za to, že nárok na doiaci v daném kalendářním roce odpovídá částce způsobilých výdajů zautovovaných vůči dané účelové dotaci v tomtož roce.
sl. „použité“ - jedná se o finanční prostředky, které univerzita v roce 2017 použila na daný účel.

3.1.1 Přehled veřejných prostředků v letech 2013–2017 (v tis. Kč)

Tabulka MU 4a

Příspěvky/dotace z kapitoly MŠMT (v tis. Kč)

č. ř.	typ dotace	poskytnuto					index 17/16
		2013	2014	2015	2016	2017	
	příspěvek	1 908 971	2 044 108	2 169 509	2 129 834	2 201 101	1,03
	z toho ukazatel A+K – studijní programy	1 622 285	1 648 196	1 728 294	1 699 622	1 767 397	1,04
	ostatní bez VaV (FRVŠ, I, SZNN)	129 545	37 126	6 703	8 056	9 710	1,21
	na ubytování a stravování	32 811	29 189	27 751	24 439	23 773	0,97
	na výzkum a vývoj	1	760 648	795 704	1 082 075	1 105 117	1,02
	ost. odbory MŠMT	739	8 814	12 027	16 295	14 246	0,87
1	neinvestiční příspěvky/dotace MŠMT celkem	2 072 067	2 879 885	3 011 693	3 260 699	3 353 947	1,03
	progr. financování	798	46 192	13 025	5 428	92 681	17,07
	příspěvky na kapitál.výdaje	113 000	138 000	164 310	106 140	126 676	1,19
	ostatní bez VaV (FRVŠ, I, SZNN)	41 076	24 900	900	2 214	2 430	1,10
	na výzkum a vývoj	18 933	23 350	14 771	29 000	24 332	0,84
2	investiční příspěvky/dotace MŠMT celkem	173 807	232 442	193 006	142 782	246 119	1,72
3	příspěvky/dotace MŠMT celkem (ř. 1 + 2)	2 245 874	3 112 327	3 204 699	3 403 481	3 600 066	1,06

Tabulka MU 4b

Dotace z ostatních kapitol státního rozpočtu a další veřejné zdroje (v tis. Kč)

č. ř.	typ dotace	poskytnuto					index 17/16
		2013	2014	2015	2016	2017	
	neinvestiční dotace – ostatní SR	351 279	388 980	457 575	495 803	543 662	1,10
	z obcí, ÚSC, státní fondy	16 181	25 069	33 441	37 588	32 890	0,88
	ze zahraničí	273 412	177 841	310 297	253 654	304 843	1,20
	strukturální fondy	1 106 705	1 204 053	772 479	14 350	137 480	9,58
4	neinvestiční dotace celkem (ř. 1 až 3)	1 747 577	1 795 943	1 573 792	801 395	1 018 875	1,27
	investice – ostatní SR	1 392	975	141	0	0	–
	ÚSC	0	0	0	0	0	–
	ze zahraničí vč. EU	0	81	0	0	0	–
	strukturální fondy	1 863 378	1 317 036	1 324 833	42 724	137 592	3,22
5	investiční dotace celkem	1 864 770	1 318 092	1 324 974	42 724	137 592	3,22
6	dotace ostatní celkem (ř. 4 + 5)	3 612 347	3 114 035	2 898 766	844 119	1 156 467	1,37

1,43

3 570 156

3 020 662

2 661 920

770 405

1 098 470

1 43

Příspěvky/dotace celkem (NEI + INV) (v tis. Kč)

č. ř.	typ dotace	poskytnuto					index 17/16
		2013	2014	2015	2016	2017	
	kap. 333 – MŠMT	2 072 067	2 879 885	3 011 693	3 260 699	3 353 947	1,03
	ostatní SR	351 279	388 980	457 575	495 803	543 662	1,10
	ÚSC	16 181	25 069	33 441	37 588	32 890	0,88
	ze zahraničí vč. EU a jiné	273 412	177 841	310 297	253 654	304 843	1,20
	strukturální fondy	1 106 705	1 204 053	772 479	14 350	137 480	9,58
7	neinvestiční dotace celkem	3 819 644	4 675 828	4 585 485	4 062 094	4 372 822	1,08
	kap. 333 – MŠMT	173 807	232 442	193 006	142 782	246 119	1,72
	ostatní SR	1 392	975	141	0	0	-
	ÚSC	0	0	0	0	0	-
	ze zahraničí vč. EU	0	81	0	0	0	-
	strukturální fondy	1 863 378	1 317 036	1 324 833	42 724	137 592	3,22
8	investiční dotace celkem	2 038 577	1 550 534	1 517 980	185 506	383 711	2,07
9	dotace celkem (ř. 7 + 8)	5 858 221	6 226 362	6 103 465	4 247 600	4 756 533	1,12

	použito					index 17/16
	2013	2014	2015	2016	2017	
	2 799 893	2 874 056	3 010 527	3 247 303	3 346 621	1,03
	348 232	385 897	449 505	492 021	533 432	1,08
	15 885	25 042	33 327	37 588	16 188	0,43
	273 290	176 514	308 437	252 839	297 031	1,17
	1 068 604	1 128 407	662 949	7 635	114 227	14,96
	4 505 904	4 589 916	4 464 745	4 037 386	4 307 499	1,07
	173 468	232 438	192 955	142 759	240 185	1,68
	1 167	969	141	0	0	-
	0	0	0	0	0	-
	0	81	0	0	0	-
	1 862 978	1 303 752	1 207 561	-19 678	137 592	-6,99
	2 037 613	1 537 240	1 400 657	123 081	377 777	3,07
	6 543 517	6 127 156	5 865 402	4 160 467	4 685 276	1,13

3.2 Vlastní výnosy v hlavní a doplňkové činnosti

Vlastní výnosy za rok 2017 (výnosy celkem bez veřejných prostředků) ve výši 2 064 mil. Kč tvořily 32 % celkových výnosů (z toho z hlavní činnosti 1 876 mil. Kč a z doplňkové činnosti 188 mil. Kč). V absolutní hodnotě klesly vlastní výnosy roku 2017 oproti roku 2016 o 9 mil. Kč. Rozbor vlastních výnosů včetně vývoje za posledních 5 let je uveden v tabulce MU 5.

Podstatnou část vlastních příjmů představují poplatky spojené se studiem v celkové výši 249 mil. Kč (viz tabulka 7). 172 mil. Kč tvořily výnosy z poplatků za studium v cizím jazyce a 22 mil. Kč z poplatků za přijímací řízení. Příjmy z poplatků za nadstandardní dobu studia (55 mil. Kč) jsou účtovány do výnosů (účty 6*) a současně je o převodu do stipendijního fondu účtováno v nákladech.

Významnou částí vlastních příjmů jsou i výnosy z kolejného a jiného ubytování (109 mil. Kč), z toho kolejné bylo ve výši 87 mil. Kč.

Na vlastních výnosech se významně podílí i částka přijatá na řešení projektů od řešitelů, kteří jsou příjemcem dotace a mají povinnost převést na Masarykovu univerzitu jako spolupříjemce/partnera projektu finanční prostředky ve výši dotace schválené poskytovatelem (181 mil. Kč NEI). Tato částka není účtována na účet 691 (Dotace), ale na účet 649 (Jiné příjmy). Důvodem tohoto způsobu účtování je skutečnost, že v případě zaúčtování na účet 691 by dotace určená pro spolupříjemce byla statisticky vykazována 2krát. Naopak příjemce účtuje o dotaci v celkově přidělené výši včetně částky převáděné na spolupříjemce a také celou dotaci vypořádává s poskytovatelem. Masarykova univerzita obdržela na tyto dotační projekty související se vzdělávací činností 14 mil. Kč a na projekty výzkumu a vývoje 167 mil. Kč. Podíl dotace z EU a ze zahraničí, kterou univerzita obdržela v roli spolupříjemce, je na účet 691 účtován.

Výše výnosů je ovlivněna metodikou účtování o odpisech dle vyhlášky č. 504/2002 Sb., zejména účtováním částky odpovídající účetním odpisům a zůstatkové ceny vyřazeného a prodaného majetku pořízeného z dotace, do výnosů (604 mil. Kč).

Do výnosů je dle této vyhlášky rovněž účtováno i o použití fondů (538 mil. Kč). V součtu tyto dvě účetní operace představují 18% celkových výnosů.

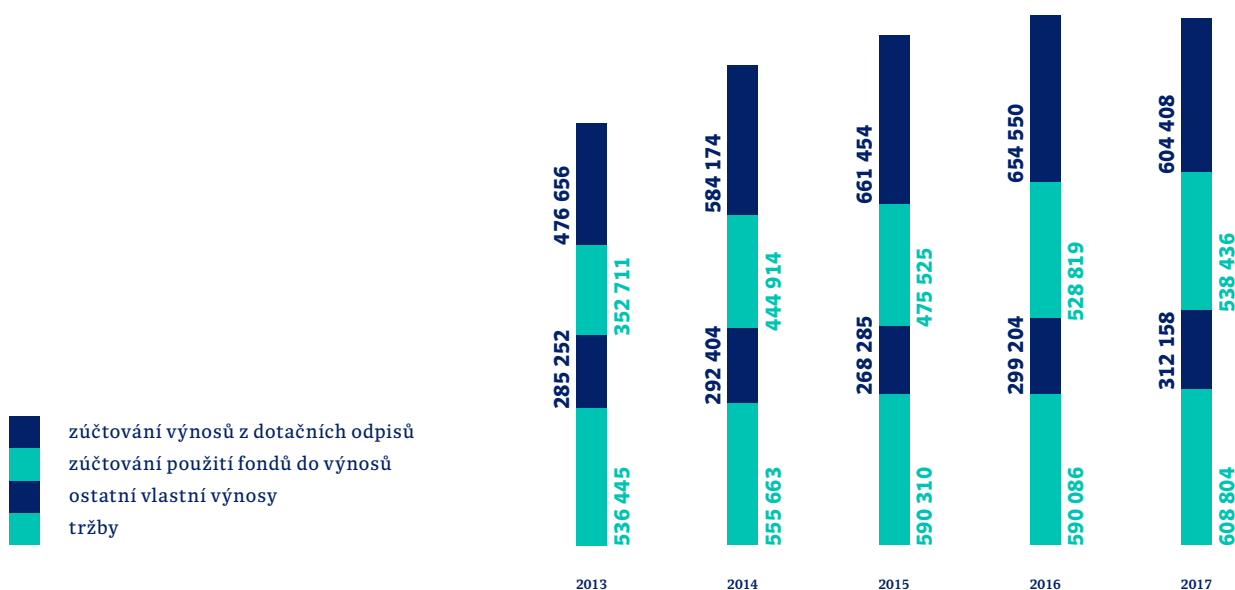
Tabulka MU 5

Výnosy celkem a jejich vývoj v letech 2013–2017 (v tis. Kč)

č. ř.	název	2013	2014	2015	2016	2017
1	tržby za vlastní výrobky	11 209	9 509	13 951	11 193	12 360
2	tržby z prodeje služeb	512 316	528 651	562 335	565 644	582 198
3	z toho: kolejně	78 552	73 184	73 790	82 669	86 618
4	jiné ubytování	28 400	27 443	26 670	25 584	22 535
5	za stravování studentů	39 260	37 975	33 842	33 478	35 403
6	za stravování zaměstnanců	2 557	2 600	2 305	2 353	2 773
7	jiné stravování	6 750	6 266	6 430	6 681	8 647
8	za pronájmy	14 668	18 211	21 113	23 215	22 448
9	celoživotní vzdělávání	58 426	57 793	54 931	48 762	43 103
10	poplatky za studium v cizím jazyce	119 125	138 962	153 402	168 244	171 742
11	jiné	164 578	166 217	189 852	174 658	188 929
12	tržby za prodané zboží	12 439	13 347	12 844	12 745	11 892
13	změna stavu zásob, výrobků a zvířat	1 247	1 671	-180	0	0
14	aktivace materiálu a vnitroslužeb	453	502	484	0	0
15	smluvní pokuty a úroky z prodlení	8 821	29 681	4 519	5 288	6 154
16	úroky z bankovního účtu	13 205	14 663	11 313	6 634	4 298
17	kurzové zisky	9 494	1 897	69	78	6 527
18	zúčtování použití fondů do výnosů	352 711	444 914	475 525	528 819	538 436
19	z toho: fond odměn	9 688	9 351	8 667	10 755	7 628
20	fond sociální	17 841	21 688	19 640	27 361	30 247
21	FÚUP, z toho:	136 333	240 206	212 447	219 030	214 196
22	FÚUP – použití darů	31 692	32 413	38 639	27 211	24 557
23	FÚUP – použ. prostředků ze zahr.	79 084	188 653	154 588	174 132	159 471
24	FÚUP – použití dotací ČR	25 557	19 140	19 220	17 687	30 168
25	FRIM	1 971	3 940	7 130	2 059	1 225
26	stipendijní fond	59 278	56 868	56 662	64 038	68 062
27	FPP	126 289	112 861	170 929	204 661	208 448
28	rezervní fond	0	0	0	0	8 629
29	ostatní výnosy	686 478	783 033	882 151	905 582	872 128
30	z toho: příjmy pro spolufešitele	111 201	125 142	121 761	145 186	181 187
31	za přijímací řízení	28 321	25 302	22 873	20 773	21 423
32	poplatky za studium (převod do stip. f.)	58 053	29 041	72 025	69 374	54 998
33	zúčtování výnosů z odpisů a ZC	476 656	584 174	661 454	654 550	604 408
34	tržby z prodeje majetku	481	4 156	1 180	504	2 354
35	přijaté účelové příspěvky, dary	41 444	44 495	31 135	35 206	27 459
36	jiné	766	636	248	966	0
37	vlastní výnosy	1 651 064	1 877 155	1 995 574	2 072 659	2 063 806
38	dotace	4 505 903	4 589 916	4 464 745	4 037 386	4 307 499
39	výnosy celkem	6 156 967	6 467 071	6 460 319	6 110 045	6 371 305

č. ř.		2013	2014	2015	2016	2017
1	výnosy celkem	6 156 967	6 467 071	6 460 319	6 110 045	6 371 305
2	vlastní výnosy (bez dotací)	1 651 064	1 877 155	1 995 574	2 072 659	2 063 806
3	z toho: zúčtování výnosů z odpisů	476 656	584 174	661 454	654 550	604 408
4	použití fondů ve výnosech	352 711	444 914	475 525	528 819	538 436
5	vlastní výnosy bez dotačních odpisů a použití fondů	821 697	848 067	858 595	889 290	920 962
6	meziroční nárůst na ř. 5 (vlastní výnosy snížené o dotační odpisy a použití fondů)	1,05	1,03	1,01	1,04	1,04
7	index – vlastní výnosy v poměru k celkovým účetním výnosům (ř. 2/1)	0,27	0,29	0,31	0,34	0,32
8	index – očištěné vlastní výnosy v poměru k celkovým účetním výnosům (ř. 5/1)	0,13	0,13	0,13	0,15	0,14
9	výnosy z odpisů v % z výnosů celkem	7,74%	9,03%	10,24%	10,71%	9,49%

Složení vlastních výnosů v letech 2013–2017 (v tis. Kč)



Tabulka MU 6a

Přijaté finanční dary a příspěvky od nadací v roce 2017 (v tis. Kč)

Dary tuzemské	14 858
Dary zahraniční	1 922
Prostředky od nadací – tuzemské	2 146
Prostředky od nadací – zahraniční	4 365
Celkem (účet 682)	23 291

Tabulka MU 6b

Přijaté prostředky od nadací v roce 2017 v hodnotě nad 50 tis. Kč (v tis. Kč)

Poskytovatel	Výše příspěvku (v tis. Kč)
Nadační fond Kapka naděje	560
Nadační fond Neuron	341
Nadace Leoše Janáčka	70
Nadace Kosta a Eleni Ourani	177
Chiang Ching-kuo Foundation	190
The Taiwan Foundation for Democracy	53
Vzdělávací nadace Jana Husa	155
Konrad Adenauer Stiftung	1 189
Nadační fond Neuron	500
Wellcome trust	2 756
Nadační fond obětí holocaustu	80
Nadační fond Českého rozhlasu – Světluška	230
Deloitte	120

Tabulka 6

Přehled vybraných výnosů za rok 2017 (v tis. Kč)

č. ř.	Vybrané činnosti	Výnosy za rok		
		Hlavní činnost	Doplňková činnost	Celkem
A	Transfer znalostí	2 325	42 859	45 184
A.1	v tom: příjmy z licenčních smluv	1 915	9	1 924
A.2	příjmy ze smluvního výzkumu	–	42 850	42 850
A.3	placené vzdělávací kurzy pro zaměstnance subjektů aplikační sféry	314	–	314
A.4	konzultace a poradenství	96	–	96
B	Tržby za vlastní služby	416 286	143 465	559 751
C	Pronájem	3 956	18 491	22 447
C.1	v tom: budovy, stavby, haly	–	–	0
C.2	pozemky	0	1 026	1 026
C.3	prostory	13	11 015	11 028
C.4	ostatní	3 943	6 450	10 393
D	Tržby z prodeje majetku	766	812	1 578
D.1	v tom: budovy, stavby, haly	–	–	0
D.2	pozemky	–	–	0
D.3	ostatní	766	812	1 578
E	Dary*)	23 291	–	23 291
F	Dědictví	–	–	0

*) Jedná se o přijaté dary finanční (strana Dal účtu 682), přijaté dary věcné (Dal účtu 901/711) byly v roce 2017 ve výši 998 tis. Kč.

Tabulka 7

Příjmy z poplatků a úhrad za další činnosti poskytované veřejnou vysokou školou (v tis. Kč)

č. ř.	Položka	Výnosy	Z toho stipendijní fond – tvorba	Počet studentů	Průměrná částka na 1 studenta
		a	b	c	d
1	Poplatky stanovené dle § 58 zákona 111/1998 Sb.	248 947	54 912	55 507	–
2	poplatky za úkony spojené s přijímacím řízením (§ 58 odst. 1)	21 903	–	50 373	435
3	poplatky za nadstandardní dobu studia (§58 odst. 3)	54 998	54 912	4 222	13 027
4	poplatky za studium v dalším stud. programu (§58 odst. 4)	–	–	–	–
5	poplatky za studium v cizím jazyce (§58 odst. 5)	172 046	–	912	188 647
6	Úhrada za další činnosti poskytované vysokou školou	49 125	–	19 487	–
7	úplata za poskytování programů ČŽV (§ 60) mimo U3V	43 184	–	15 074	2 865
8	úplata za poskytování U3V	1 929	–	3 923	492
9	úplata za uznání zahraničního vzdělání	1 503	–	490	3 067
10	úplata za poskytování meziuniverzitní výuky	2 158	–	–	–
11	úplata za vystavené studentské průkazy	154	–	–	–
12	ostatní tržby spojené se studiem	197	–	–	–
13	Celkem	298 072	54 912	74 994	–

Přehled poplatků dle §58, odst. 3, 4

fakulta / akademický rok		poplatky za nadstandardní dobu studia (popl. za každých započatých 6 měs. studia nad standardní dobu studia + 1 rok, dle §58 odst. 3)	poplatky za studium v cizím jazyce (poplatek za akademický rok, dle §58 odst. 4)	
			Bc. a Mgr. studijní program	Ph. D. stud. program
Lékařská fakulta	2016/2017	19 800 Kč	249 000 Kč (Všeobecné lékařství) / 298 000 Kč (Zubní lékařství) / 195 000 Kč (Fyzioterapie) / 94 500 Kč (Optometrie)	50 400 Kč (prezenčně) / 37 500 Kč (kombinovaně)
	2017/2018	18 000 Kč (překročení SDS+1 o méně než 6 měs.) / 24 000 Kč (překročení SDS+1 o více než 6 a méně než 12 měs.) / 30 000 Kč (překročení SDS+1 o více než 12 a méně než 18 měs.) / 36 000 Kč (překročení SDS+1 o 18 a více měs.)	280 000 Kč (Všeobecné lékařství) / 330 000 Kč (Zubní lékařství) / 195 000 Kč (Fyzioterapie) / 94 500 Kč (Optometrie)	2 000 EUR
Filozofická fakulta	2016/2017	18 000 Kč	2 100 EUR (Anglický jazyk a literatura - Bc.) / 1 650 EUR (ostatní studijní obory - Bc.) / 2 400 EUR (Angl. Jazyk a literatura - Mgr.) / 1 900 EUR (ostatní studijní obory - Mgr.)	2 700 EUR (studijní obor Anglický jazyk a literatura) / 2 500 EUR (ostatní studijní obory)
	2017/2018	18 000 Kč (překročení SDS+1 o méně než 6 měs.) / 24 000 Kč (překročení SDS+1 o více než 6 a méně než 12 měs.) / 30 000 Kč (překročení SDS+1 o více než 12 a méně než 18 měs.) / 36 000 Kč (překročení SDS+1 o 18 a více měs.)	4 000 EUR (Angl. Jazyk a literatura - Bc., Mgr.) / 1 650 EUR (ostatní studijní obory - Bc., Mgr. nenavazující) / 1 900 EUR (ost. st. obory - Mgr. navazující)	500 EUR (Religionistika) / 2 000 EUR (Angl. Jazykověda, Literatury v angličtině) / 2 500 EUR (ostatní studijní obory)
Přírodovědecká fakulta	2016/2017	18 000 Kč	5 000 EUR	5 000 EUR
	2017/2018	18 000 Kč (překročení SDS+1 o méně než 6 měs.) / 24 000 Kč (překročení SDS+1 o více než 6 a méně než 12 měs.) / 30 000 Kč (překročení SDS+1 o více než 12 a méně než 18 měs.) / 36 000 Kč (překročení SDS+1 o 18 a více měs.)		
Fakulta informatiky	2016/2017	24 000 Kč	3 000 EUR	2 000 EUR
	2017/2018	18 000 Kč (překročení SDS+1 o méně než 6 měs.) / 24 000 Kč (překročení SDS+1 o více než 6 a méně než 12 měs.) / 30 000 Kč (překročení SDS+1 o více než 12 a méně než 18 měs.) / 36 000 Kč (překročení SDS+1 o 18 a více měs.)		
Ekonomicko-správní fakulta	2016/2017	18 000 Kč	3 500 EUR	1 200 EUR
	2017/2018	18 000 Kč (překročení SDS+1 o méně než 6 měs.) / 24 000 Kč (překročení SDS+1 o více než 6 a méně než 12 měs.) / 30 000 Kč (překročení SDS+1 o více než 12 a méně než 18 měs.) / 36 000 Kč (překročení SDS+1 o 18 a více měs.)		
Právnická fakulta	2016/2017	15 000 Kč	-	2 500 EUR
	2017/2018	18 000 Kč (překročení SDS+1 o méně než 6 měs.) / 24 000 Kč (překročení SDS+1 o více než 6 a méně než 12 měs.) / 30 000 Kč (překročení SDS+1 o více než 12 a méně než 18 měs.) / 36 000 Kč (překročení SDS+1 o 18 a více měs.)	-	60 000 Kč
Pedagogická fakulta	2016/2017	18 000 Kč	3 000 EUR	2 000 EUR
	2017/2018	18 000 Kč (překročení SDS+1 o méně než 6 měs.) / 24 000 Kč (překročení SDS+1 o více než 6 a méně než 12 měs.) / 30 000 Kč (překročení SDS+1 o více než 12 a méně než 18 měs.) / 36 000 Kč (překročení SDS+1 o 18 a více měs.)	55 000 Kč	55 000 Kč
Fakulta sociálních studií	2016/2017	18 000 Kč	3 000 EUR	1 950 EUR
	2017/2018	18 000 Kč (překročení SDS+1 o méně než 6 měs.) / 24 000 Kč (překročení SDS+1 o více než 6 a méně než 12 měs.) / 30 000 Kč (překročení SDS+1 o více než 12 a méně než 18 měs.) / 36 000 Kč (překročení SDS+1 o 18 a více měs.)		
Fakulta sportovních studií	2016/2017	18 000 Kč	3 000 EUR	4 000 EUR
	2017/2018	18 000 Kč (překročení SDS+1 o méně než 6 měs.) / 24 000 Kč (překročení SDS+1 o více než 6 a méně než 12 měs.) / 30 000 Kč (překročení SDS+1 o více než 12 a méně než 18 měs.) / 36 000 Kč (překročení SDS+1 o 18 a více měs.)		

3.3 Náklady

3.3.1 Přehled nákladových položek a jejich vývoj

Celkové náklady v roce 2017 činily 6 300 mil. Kč, oproti roku 2016 se zvýšily o cca 256 mil. Kč (4 %).

Nejvyšší položkou nákladů tvoří osobní náklady na mzdy (2 445 mil. Kč), odvody na zdravotní a sociální pojištění (778 mil. Kč) a odvody na tvorbu sociálního fondu ve výši 1 % z mezd (23 mil. Kč), které v roce 2017 tvořily v součtu 51,5 % celkových nákladů (podrobněji viz tabulka 8).

Významnou nákladovou položkou jsou účetní odpisy dlouhodobého majetku včetně odpisů ze zůstatkové ceny vyřazeného majetku ve výši 680 mil. Kč, přičemž je samostatně účtováno o odpisech majetku, který byl pořízen z dotace (604 mil. Kč), a tyto nejsou zdrojem tvorby fondu reprodukce investičního majetku (dále FRIM). Podíl odpisů majetku, který nebyl pořízen z dotace (76 mil. Kč) a je i nadále zdrojem tvorby FRIM, tvořil v roce 2017 cca 11 % z celkových odpisů. Odpisy majetku, který byl pořízen z dotace, se snížily oproti roku 2016 o 50 mil. Kč, což bylo způsobeno zejména postupným ukončováním odepisování samostatných movitých i nemovitých věcí pořízených v rámci programového financování výstavby Univerzitního kampusu Bohunice a projektů OP VaVpI a OP VK.

Na opravy a údržbu majetku bylo vynaloženo 78 mil. Kč.

Náklady za cestovní náhrady činily 94 mil. Kč. Tyto náklady se pojí zejména s mobilitou pedagogických pracovníků a s účastí na mezinárodních konferencích, které souvisejí s řešenými projekty výzkumu a vývoje. Po výrazném poklesu těchto nákladů v letech 2015 a 2016 byl v roce 2017 zaznamenán nárůst o 10 % přibližně na úroveň roku 2015 zejména vzhledem k postupnému zahajování projektů v rámci operačních programů.

Náklady za nájmy byly v přibližně stejné výši jako v roce 2016 – tedy 39 mil. Kč.

Za pojistné bylo v roce 2017 vynaloženo 20 mil. Kč. Nárůst této nákladové položky o 28 % proti roku 2016 byl způsoben zejména úpravou smlouvy na pojištění majetku a odpovědnosti, ke které došlo v závěru roku 2016 v důsledku rozsáhlých škodních událostí.

Stipendia byla vyplacena celkem ve výši 492 mil. Kč. Rozbor vyplacených stipendií a zdrojů jejich financování je podrobněji uveden v tabulce 9.

Do nákladů na účet 549 je účtován převod NEI dotace spolupříjemcům dotačních projektů, u kterých je Masarykova univerzita příjemcem dotace, ve výši 254 mil. Kč.

Další významnou položkou, která ovlivňuje výši nákladů vysokých škol, jsou převody zůstatků příspěvku MŠMT do fondu provozních prostředků (FPP), dále převody prostředků ze zahraničí a účelových dotací nespoteřebovaných do konce roku u víceletých projektů do fondu účelově určených prostředků (FÚUP) a převody poplatků za studium vyměřené dle § 58 odst. 3 a 4 zákona o vysokých školách do stipendijního fondu.

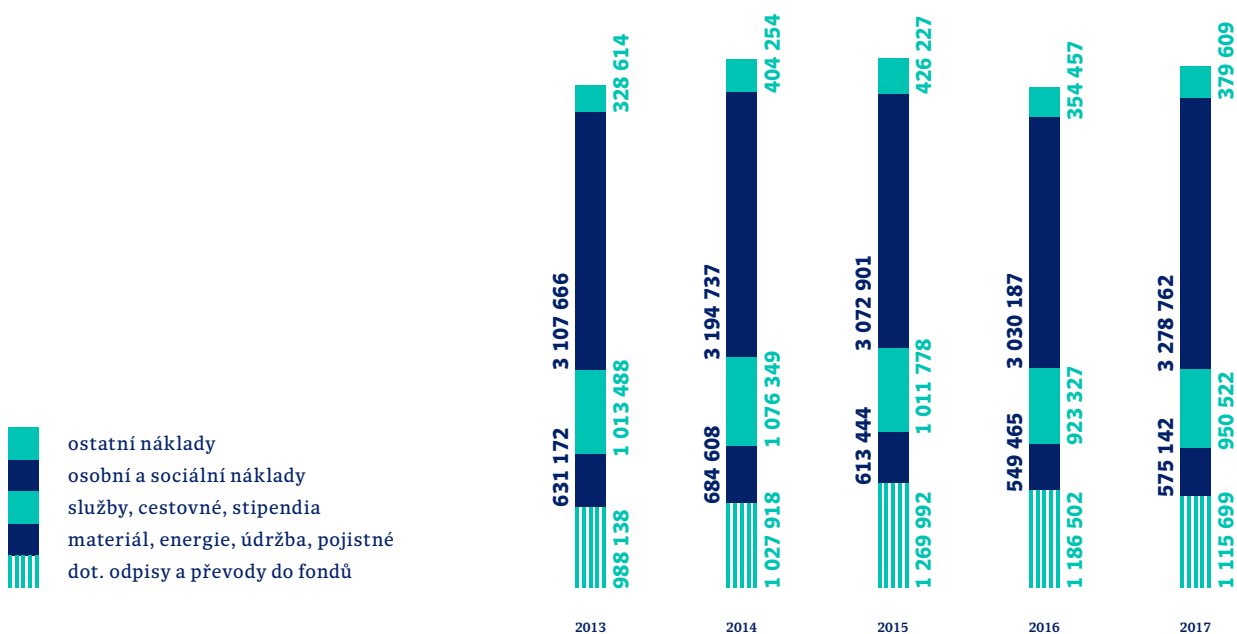
Náklady na odpisy majetku pořízeného z dotací a převody do výše uvedených fondů tvoří 18 % z celkových nákladů.

Náklady a jejich vývoj 2013–2017 (v tis. Kč)

č.ř.	název	2013	2014	2015	2016	2017
1	materiál	377 318	430 627	352 276	298 107	322 343
2	z toho: drobný majetek	136 273	167 034	91 042	58 096	67 907
3	knihy a časopisy	35 156	37 298	32 089	29 067	26 958
4	energie	163 495	160 425	170 124	164 903	147 611
5	prodané zboží, materiál	8 039	8 338	8 074	8 018	7 407
6	opravy a údržba	69 277	70 346	68 736	62 918	77 921
7	cestovné	102 475	124 191	95 549	86 253	93 604
8	z toho: tuzemské	13 699	15 531	12 072	11 651	11 557
9	zahraniční	88 776	108 660	83 477	74 602	82 047
10	náklady na reprezentaci	3 201	3 832	3 181	4 452	3 898
11	služby	421 176	446 933	401 768	342 678	365 165
12	z toho: telefony	3 813	2 652	2 173	2 118	2 093
13	poštovné	5 181	5 524	4 805	5 691	4 079
14	nájemné	58 339	52 134	38 363	37 843	38 794
15	drobný nehmotný majetek – software	5 151	5 547	3 123	1 730	1 627
16	konferenční poplatky	2 976	3 426	2 979	2 812	3 374
17	dopravné	9 535	11 871	15 586	15 099	14 239
18	tiskařské práce	17 195	17 930	15 787	11 401	12 031
19	inzerce	2 228	2 022	1 970	2 388	3 397
20	autorské honoráře	1 544	752	661	562	495
21	úklid a ostraha objektů	42 516	41 789	42 516	45 003	43 431
22	ostatní	272 698	303 286	273 805	218 031	241 605
23	osobní náklady	3 056 891	3 139 999	3 019 860	2 977 915	3 223 006
24	z toho: mzdové náklady	2 321 373	2 385 228	2 291 182	2 259 397	2 444 910
25	z toho: mzdy	2 153 061	2 214 652	2 152 923	2 132 902	2 307 170
26	náhrady za nemoc	3 186	2 149	2 638	2 594	2 961
27	OON	165 126	168 427	135 621	123 901	134 779
28	z toho: dohody	164 591	167 946	135 169	123 847	133 183
29	jiné	535	481	452	54	1 596
30	odvody	735 518	754 771	728 678	718 518	778 096
31	sociální náklady	72 338	76 905	74 598	73 627	78 858
32	z toho: BOZP, hygienické vybavení	5 564	6 366	6 584	6 401	6 507
33	vzdělávání	4 732	5 036	3 341	3 212	5 110
34	stravování	25 037	27 930	27 728	27 400	27 788
35	převod do sociálního fondu	21 563	22 167	21 557	21 355	23 102
36	penzijní připojištění	13 844	14 468	14 491	14 276	15 254
37	jiné	1 598	938	897	983	1 097
38	daň silniční, z nemovitosti, ostatní daně a poplatky	1 871	3 045	4 176	579	539
39	kurzové ztráty	3 363	3 037	6 772	2 862	10 057
40	jiné ostatní náklady	1 256 462	1 250 683	1 470 501	1 299 709	1 288 424
41	z toho: pojistné	13 043	14 872	14 234	15 519	19 860
42	převod dotace na spolupříjemce	244 681	284 384	333 544	255 945	253 813
43	technické zhodnocení do 40 tis.	2 449	3 731	2 858	3 488	2 416
44	pojištění majetku	0	0	0	0	0
45	stipendia	489 837	505 225	514 461	494 396	491 753
46	neuplatněné DPH	4 763	2 009	3 182	2 126	2 221
47	bank. poplatky	2 821	3 078	3 012	2 986	3 370
48	převod do stipendijního fondu	58 050	29 007	72 025	69 374	54 912
49	převod do FPP	216 481	201 717	259 551	220 753	211 540
50	převod do FÚUP	215 388	190 865	255 618	220 469	221 737
51	z toho: dary	31 335	34 592	24 091	22 828	13 770
52	prostř. ze zahraničí	167 926	136 354	214 087	170 548	168 323
53	do 5% účel. prostř. ze SR	16 127	19 919	17 440	27 093	39 644
54	jiné	8 949	15 795	12 016	14 653	26 802

č. ř.	název	2013	2014	2015	2016	2017
55	odpisy dlouhodobého majetku	529 802	638 847	721 137	722 626	680 355
56	z toho: odpisy a zůst. cena maj. pořízeného z dotace	476 656	584 162	661 241	654 551	604 408
57	odpisy ostatního majetku	52 962	54 527	59 871	68 013	75 782
58	zůst. cena vyřazeného ost. majetku	184	158	25	62	165
59	zůstatková cena prodaného majetku	0	2 086	441	0	694
60	daň z příjmu	0	0	0	0	0
61	jiné	3 370	28 572	-2 851	-709	-148
62	celkem	6 069 078	6 387 866	6 394 342	6 043 938	6 299 734
63	z toho odpisy majetku pořízeného z dotace	476 656	584 162	661 241	654 551	604 408
64	převody do FPP, FÚUP, stip. a soc. fondu	511 482	443 756	608 751	531 951	511 291
65	Náklady bez dotačních odpisů a tvorby fondů (ř. 1-2-3)	5 080 940	5 359 948	5 124 350	4 857 436	5 184 035

Složení nákladů v letech 2013–2017 (v tis. Kč)



3.3.2 Pracovníci a mzdové náklady

Přepočtený stav pracovníků za rok 2017 byl celkem 4 075 z toho 1 628 akademických pracovníků, 490 vědeckých pracovníků a 1 958 ostatních. Mzdové náklady bez ostatních osobních nákladů (dále OON), včetně náhrad za dovolenou, činily 2 310 131 tis. Kč, odměny za dohody konané mimo pracovní poměr a ostatní osobní náklady činily 134 780 tis. Kč. Celkové mzdové náklady včetně OON činily 2 444 911 tis. Kč. Mzdové náklady včetně odvodů – podrobněji viz tabulka 8.

Tabulka MU 9

Vývoj počtu pracovníků a mzdových nákladů v letech 2013–2017 (v tis. Kč)

č. ř.	Ukazatel	2013	2014	2015	2016	2017
1	Průměrný evid. počet pracovníků přepočtený za rok (celkem)	4 051,85	4 159,20	4 065,17	3 972,28	4 075,39
2	z toho: akademičtí pracovníci	1 539,74	1 620,66	1 611,01	1 617,71	1 627,67
3	vědečtí pracovníci	72,88	551,01	533,97	474,53	490,03
4	ostatní	2 439,22	1 987,53	1 920,19	1 880,05	1 957,69
5	Vyplacené mzdové prostředky vč. OON celkem v tis. Kč	2 321 373	2 385 228	2 291 182	2 259 397	2 444 910
6	mzdy bez OON vč. náhrad za nemoc ze všech zdrojů v tis. Kč	2 156 247	2 216 801	2 155 561	2 135 496	2 310 131
7	prům. mzda (mzdy z ř. 6/přepoč. poč. prac. ř. 1/12) v Kč	44 347	44 416	44 188	44 800	47 237
8	nárůst prům. mzdy z ř. 7 oproti předch. roku v %	7,23	0,15	-0,51	1,39	5,44
9	odvody vč. tvorby sociálního fondu v tis. Kč	758 560	776 878	750 235	739 873	801 197
10	osobní náklady (mzdy a odvody, ř. 5+9)	3 079 933	3 162 106	3 041 417	2 999 270	3 246 108
11	náklady MU celkem	6 069 078	6 387 866	6 394 342	6 043 938	6 299 734
12	podíl osobních nákladů bez OON na celkových nákladech v % (ř. 10/ř. 11)	50,75	49,50	47,56	49,62	51,53

Tabulka 8a

Pracovníci a mzdové prostředky za rok 2017 (v podrobném členění dle zdroje financování – mzdy vč. OON)

č. ř.			Zdroj financování							
			Kapitola 333 – MŠMT				VaV z ostatních zdrojů (bez operačních progr.)			
			bez VaV		VaV		VaV z národních zdrojů		VaV ze zahraničí	
			mzdy	OON	mzdy	OON	mzdy	OON	mzdy	OON
		1	2	3	4	5	6	7	8	
1	vysoká škola	akademičtí pracovníci	622 074	33 625	296 133	789	60 294	678	17 184	2
2		vědečtí pracovníci	39 454	10 632	67 177	8 645	58 137	14 303	23 089	1 138
3		ostatní	464 718	17 137	110 250	3 617	46 677	4 778	10 910	1 275
4	KaM		9 163	–	–	–	–	–	–	–
5	VZaLS		–	–	–	–	–	–	–	–
6	CELKEM		1 135 409	61 394	473 560	13 051	165 108	19 759	51 183	2 416

č. ř.			Zdroj financování							
			Operační programy EU				Fondy			
			v gesci MŠMT		ostatní poskytovatelé					
			mzdy	OON	mzdy	OON	mzdy	OON		
		9	10	11	12	13	14			
1	vysoká škola	akademičtí pracovníci			22 650	305	777	–	51 976	255
2		vědečtí pracovníci			12 483	2 458	1 436	–	2 245	734
3		ostatní			21 434	1 666	657	84	33 898	958
4	KaM				–	–	–	–	–	–
5	VZaLS				–	–	–	–	–	–
6	CELKEM				56 567	4 429	2 870	84	88 119	1 947

č. ř.			Zdroj financování					
			Doplnková činnost		Ostatní zdroje		CELKEM	
			mzdy	OON	mzdy	OON	mzdy	OON
		15	16	17	18	19	20	
1	vysoká škola	akademičtí pracovníci	6 436	645	134 665	6 434	1 212 188	42 732
2		vědečtí pracovníci	9 839	1 474	39 398	10 270	253 258	49 655
3		ostatní	18 269	3 980	78 922	7 993	785 735	41 487
4	KaM		6 010	82	40 816	823	55 988	905
5	VZaLS		–	–	–	–	0	0
6	CELKEM		40 554	6 181	293 801	25 520	2 307 170	134 779

Tabulka 8b

Pracovníci a mzdové prostředky za rok 2017 (v podrobném členění dle akademických kategorií – bez OON)

č. ř.	Ukazatel	kapitola 333 – MŠMT			ostatní zdroje rozpočtu VŠ			CELKEM			
		Počet pracovníků	Mzdy	Průměrná měsíční mzda	Počet pracovníků	Mzdy	Průměrná měsíční mzda	Počet pracovníků	Mzdy	Průměrná měsíční mzda	
		1	2	3=sl.2/12/ sl.1	4	5	6=sl.5/12 /sl.4	7	8	9=sl.8/12 /sl.7	
1	Vysoká škola akademičtí pracovníci	profesoři	151	213 285	117 633	63	63 978	83 962	215	277 263	107 669
2		docenti	301	281 782	78 067	96	77 400	67 162	397	359 182	75 428
3		odborní asistenti	508	306 749	50 351	195	113 788	48 615	703	420 537	49 869
4		asistenti	77	35 602	38 634	40	16 288	33 626	117	51 890	36 909
5		lektori	127	56 059	36 756	9	6 554	61 020	136	62 612	38 352
6		ped. prac. VaV	32	24 731	64 276	28	15 974	47 135	60	40 705	56 249
7		CELKEM	1 196	918 207	64 003	432	293 982	56 691	1 628	1 212 188	62 062
8	vědečtí pracovníci		188	106 631	47 263	302	146 627	40 458	490	253 258	43 069
9		ostatní	1 292	574 969	37 092	440	210 766	39 875	1 732	785 735	37 800
10	KaM		35	9 163	21 539	190	46 825	20 536	225	55 988	20 693
11	VZaLS		–	–	–	–	–	–	0	0	–
12	CELKEM		2 711	1 608 969	49 463	1 365	698 201	42 636	4 075	2 307 170	47 177

3.3.3 Stipendia

V roce 2017 klesl objem vyplacených stipendií studentům o necelé 3 mil. Kč na 492 mil. Kč (8 % z nákladů), z toho 150 mil. Kč tvořila stipendia pro doktorské studenty, 84 mil. Kč stipendia ubytovací a 4 mil. Kč stipendia sociální.

Tabulka 9

Stipendia za rok 2017 (v tis. Kč)

č. ř.	Druh stipendia	Zdroje				Celkem vyplaceno	
		Příspěvek / dotace MŠMT	Stipendijní fond VŠ	Ostatní	CELKEM	Studenti	Ostatní
		a	b	c	d=a+b+c	e	f
1	STIPENDIA přiznána a vyplacena	347 476	68 062	76 215	491 753	491 753	0
2	za vynikající studijní výsledky dle § 91 odst. 2 písm. a)	1 623	9 156	16	10 795	10 795	–
3	za vynikající vědecké, výzkumné, vývojové, umělecké nebo další tvůrčí výsledky přispívající k prohloubení znalostí dle § 91 odst. 2 písm. b)	4 079	9 294	3 953	17 326	17 326	–
4	na výzkumnou, vývojovou a inovační činnost podle zvláštního právního předpisu, § 91 odst. 2 písm. c)	44 477	–	483	44 960	44 960	–
5	v případě tíživé sociální situace studenta dle § 91 odst. 2 písm. d)	–	479	1 712	2 191	2 191	–
6	v případě tíživé sociální situace studenta dle § 91 odst. 3)	1 823	–	–	1 823	1 823	–
7	v případech zvláštního zřetele hodných dle § 91 odst. 2 písm. e)	110 845	34 339	4 766	149 950	149 950	–
8	z toho ubytovací stipendium	84 317	–	143	84 460	84 460	–
9	na podporu studia v zahraničí dle § 91 odst. 4 písm. a)	36 216	9 973	63 377	109 566	109 566	–
10	z toho SOCRATES	27 516	–	62 660	90 176	90 176	–
11	CEEPUS	99	–	–	99	99	–
12	Rozvojové programy	7 710	–	–	7 710	7 710	–
13	Stipendia – mobility do zahraničí	891	9 973	717	11 581	11 581	–
14	na podporu studia v ČR dle § 91 odst. 4 písm. b)	3 399	566	694	4 659	4 659	–
15	z toho AKTION	–	–	15	15	15	–
16	CEEPUS	–	–	–	0	0	–
17	Rozvojové programy	2 070	–	–	2 070	2 070	–
18	Stipendia – mobility zahraničních studentů	1 329	566	679	2 574	2 574	–
19	studentům doktorských studijních programů dle § 91 odst. 4 písm. c)	145 014	4 255	1 214	150 483	150 483	–
20	jiná stipendia	0	0	0	0	0	0

Poznámky: Ostatní zdroje 2017: ř. 2: poplatky za studium v cizím jazyce | ř. 3: dotace města Brna, poplatky za studium v cizím jazyce, CŽV v rámci akreditovaných studijních programů a CŽV akreditované mimo akreditované studijní programy, dary tuzemské, ostatní neveřejné příjmy, doplňková činnost podnikatelská, smluvní výzkum | ř. 4: dary tuzemské, Horizon 2020 | ř. 5: fond provozních prostředků | ř. 7: Státní fond kinematografie, dotace města Brna, dotace JMK, jiné účelové prostředky, poplatky za přijímací řízení, poplatky za studium v cizím jazyce, CŽV v rámci akreditovaných studijních programů, CŽV ostatní, ostatní vzdělávání, dary tuzemské, ostatní neveřejné příjmy, Erasmus ze zahraničí, zahraniční nadace, dary, ostatní dotace a příjmy ze zahraničí (včetně VaV), ministerstvo kultury, ministerstvo zdravotnictví, TA ČR, Horizon 2020, fond provozních prostředků, doplňková činnost podnikatelská, smluvní výzkum | ř. 8: fond provozních prostředků | ř. 9: poplatky za studium v cizím jazyce, ostatní neveřejné příjmy, Erasmus ze zahraničí, ostatní příjmy ze zahraničí | ř. 10: Erasmus ze zahraničí | ř. 13: poplatky za studium v cizím jazyce, ostatní neveřejné příjmy, ostatní příjmy ze zahraničí | ř. 14: jiné účelové prostředky, dary tuzemské, ostatní příjmy ze zahraničí | ř. 15: jiné účelové prostředky | ř. 18: dary tuzemské, ostatní příjmy ze zahraničí | ř. 19: fond provozních prostředků.

3.4 Financování dlouhodobého majetku – investiční prostředky

Celkové kapitálové výdaje za rok 2017 činily 531 mil. Kč, což je oproti roku 2016 nárůst o 214 mil Kč. Z toho z veřejných zdrojů bylo použito 378 mil. Kč.

Kapitálové výdaje u projektů financovaných ze strukturálních fondů zaznamenaly nárůst o 136 mil. Kč., což bylo způsobeno postupným zahajováním realizací projektů v rámci OP VVV.

Podrobnější údaje o kapitálových výdajích na akce financované v rámci projektů z veřejných zdrojů jsou uvedeny také v tabulkách 5.

Následující tabulka uvádí přehled kapitálových výdajů v letech 2013 – 2017 (dotace jsou ve výši „použité“, tj. snížené o vratky a převody do fondů, resp. časové rozlišení).

Tabulka MU 10

Kapitálové výdaje v letech 2013–2017 (v tis. Kč)

č.ř.		2013	2014	2015	2016	2017
1	Kapitálové výdaje celkem	2 199 818	1 660 657	1 623 922	317 202	531 257
2	z dotace + příspěvku MŠMT	164 410	232 438	192 955	142 759	240 185
3	ostatní státní rozpočet a ÚSC	1 167	969	141	0	0
4	ze zahraničí + FMN	0	81	0	0	0
5	z dotací EU se spoluf. ČR (strukturální fondy)	1 862 603	1 303 752	1 207 561	1 245	137 592
6	vlastní zdroje (FRIM)	171 638	123 417	223 265	173 198	153 480
7	z toho programové financování	795	46 342	15 462	5 808	87 293
8	dotace MŠMT	795	46 188	12 974	5 428	86 749
9	vlastní zdroje (FRIM)	0	154	2 488	380	544
10	z toho mimo programové financování	2 121 165	1 637 790	1 532 815	316 822	443 964
11	dotace MŠMT	50 615	23 350	14 771	36 619	26 760
12	příspěvek MŠMT na kapitál. výdaje	113 000	138 000	163 000	106 140	126 676
13	ostatní státní rozpočet a ÚSC	1 167	969	141	0	0
14	ze zahraničí + FMN	0	81	0	0	0
15	z dotací EU se spoluf. ČR (strukturální fondy)	1 862 978	1 303 752	1 231 640	1 245	137 592
16	vlastní zdroje (FRIM) vč. předf. OP	93 405	171 638	123 263	172 818	152 936
17	z toho veřejné prostředky	2 028 180	1 537 240	1 400 657	144 004	377 777

3.5 Analýza výnosů a nákladů KaM

Tabulka MU 11

Výnosy SKM a jejich vývoj v letech 2013–2017 (v tis. Kč)

č. ř.	název	2013	2014	2015	2016	2017
1	tržby za vlastní výrobky	0	0	0	0	0
2	tržby z prodeje služeb	165 502	158 478	154 148	162 575	164 567
3	z toho: kolejně	78 552	73 184	73 790	82 669	86 618
4	jiné ubytování	27 767	27 443	26 670	25 584	21 987
5	za stravování studentů	39 260	37 975	33 842	33 478	35 403
6	za stravování zaměstnanců	2 557	2 600	2 305	2 353	2 773
7	jiné stravování	6 750	6 266	6 430	6 633	8 647
8	za pronájmy	8 991	9 300	9 536	10 325	8 138
9	celoživotní vzdělávání	0	0	0	0	0
10	poplatky za studium v cizím jazyce	0	0	0	0	0
11	jiné	1 625	1 710	1 575	1 533	1 001
12	tržby za prodané zboží	12 140	13 276	12 501	12 565	11 800
13	změna stavu zásob, výrobků a zvířat	0	0	0	0	0
14	aktivace materiálu a vnitroslužeb	0	0	0	0	0
15	smluvní pokuty a úroky z prodlení	3 530	3 916	2 855	3 290	4 251
16	úroky z bankovního účtu	2	1	0	1	0
17	kurzové zisky	0	0	0	0	0
18	zúčtování použití fondů do výnosů	422	3 862	4 931	2 908	990
19	z toho: fond odměn	0	0	0	0	0
20	fond sociální	422	862	499	850	990
21	FÚUP, z toho:	0	0	0	0	0
22	FÚUP – použití darů	0	0	0	0	0
23	FÚUP – použ. prostředků ze zahr.	0	0	0	0	0
24	FÚUP – použití dotací ČR	0	0	0	0	0
25	FRIM	0	3 000	4 432	2 058	0
26	stipendijní fond	0	0	0	0	0
27	FPP	0	0	0	0	0
28	ostatní výnosy	5 040	7 276	4 698	4 245	4 446
29	z toho: příjmy pro spoluřešitele	0	0	0	0	0
30	za přijímací řízení	0	0	0	0	0
31	poplatky za studium (převod do stip. f.)	0	0	0	0	0
32	zúčtování výnosů z odpisů a ZC	4 160	4 141	3 926	3 684	3 651
33	tržby z prodeje majetku	0	0	0	20	559
34	přijaté účelové příspěvky, dary	40	40	40	40	40
35	jiné	0	0	0	0	0
36	vlastní výnosy	186 676	186 849	179 173	185 644	186 653
37	dotace	33 079	29 529	28 202	25 040	24 344
38	Výnosy celkem	219 755	216 378	207 375	210 684	210 997

č. ř.		2013	2014	2015	2016	2017
1	Výnosy celkem	219 755	216 378	207 375	210 684	210 997
2	Vlastní výnosy (bez dotací)	186 676	186 849	179 173	185 644	186 653
3	z toho zúčtování výnosů z odpisů	4 160	4 141	3 926	3 684	3 651
4	použití fondů ve výnosech	422	3 862	4 931	2 908	990
5	vlastní výnosy bez dotačních odpisů a použití fondů	182 094	178 846	170 316	179 052	182 012
6	meziroční nárůst na ř. 5 (vlastní výnosy snížené o dot. odpisy a použití fondů)	1,02	0,98	0,95	1,05	1,02
7	index – vlastní výnosy v poměru k celkovým účetním výnosům (ř. 2/1)	0,85	0,86	0,86	0,88	0,88
8	index – očištěné vlastní výnosy v poměru k celkovým účetním výnosům (ř. 5/1)	0,83	0,83	0,82	0,85	0,86
9	výnosy z odpisů v % z výnosů celkem	1,89%	1,91%	1,89%	1,75%	1,73%

Tabulka MU 12

Náklady SKM a jejich vývoj v letech 2013–2017 (v tis. Kč)

č.ř.	název	2013	2014	2015	2016	2017
1	materiál	38 447	39 008	37 804	36 935	35 683
2	z toho: drobný majetek	2 415	4 697	5 351	5 520	4 889
3	knihy a časopisy	37	45	41	53	52
4	energie	37 547	31 984	31 130	31 959	27 779
5	prodané zboží, materiál	7 550	8 291	7 917	7 967	7 372
6	opravy a údržba	10 398	9 573	8 496	9 431	9 349
7	cestovné	72	76	71	83	79
8	z toho: tuzemské	72	76	71	83	79
9	zahraniční	0	0	0	0	0
10	náklady na reprezentaci	13	27	40	23	27
11	služby	39 091	37 322	36 718	35 802	35 989
12	z toho: telefony	221	192	132	138	135
13	poštovné	36	36	35	34	35
14	nájemné	13 610	13 289	13 262	13 289	10 676
15	drobný nehmotný majetek – software	298	128	11	0	152
16	konferenční poplatky	1	1	2	5	0
17	dopravné	0	0	0	3	8
18	tiskařské práce	65	41	53	40	32
19	inzerce	63	14	17	26	29
20	autorské honoráře	0	0	0	0	0
21	úklid a ostraha objektů	11 161	10 503	10 369	10 852	10 581
22	ostatní	13 636	13 118	12 837	11 415	14 341
23	osobní náklady	70 202	69 229	68 860	71 868	76 416
24	z toho: mzdové náklady	52 478	51 747	51 482	53 728	57 118
25	z toho: mzdy	51 368	50 740	50 502	52 560	55 988
26	náhrady za nemoc	182	152	202	232	225
27	OON	928	855	778	936	905
28	z toho: dohody	928	855	778	936	905
29	jiné	0	0	0	0	0
30	odvody	17 724	17 482	17 378	18 140	19 298
31	sociální náklady	1 916	1 894	1 716	1 846	2 165
32	z toho: BOZP, hygienické vybavení	332	299	88	199	287
33	vzdělávání	237	218	240	262	318
34	stravování	307	328	365	325	426
35	převod do sociálního fondu	516	509	507	528	562
36	penzijní připojištění	422	494	499	495	503
37	jiné	101	46	17	37	69
38	daň silniční, z nemovitosti, ostatní daně a poplatky	61	67	112	143	113
39	kurzové ztráty	91	99	112	123	85
40	jiné ostatní náklady	-6 936	-5 902	-6 336	-6 398	-7 002
41	z toho: pojistné	230	240	255	178	267
42	převod dotace na spolupříjemce	0	0	0	0	0
43	technické zhodnocení do 40 tis.	0	121	20	0	0
44	pojištění majetku	0	0	0	0	0
45	stipendia	0	0	0	0	0
46	neuplatněné DPH	-8 203	-7 439	-7 779	-7 785	-8 487
47	bank. poplatky	147	176	188	224	173
48	převod do stipendijního fondu	0	0	0	0	0
49	převod do FPP	0	0	0	0	0
50	převod do FÚÚP	0	0	0	0	0
51	z toho: dary	0	0	0	0	0
52	prostředky ze zahraničí	0	0	0	0	0
53	do 5 % účel. prostředky ze SR	0	0	0	0	0
54	jiné	890	1 000	980	985	1 045
55	odpisy dlouhodobého majetku	12 660	12 953	12 962	12 391	11 830
56	z toho: odpisy a zůst. cena maj. pořízeného z dotace	4 160	4 141	3 926	3 684	3 651
57	odpisy ostatního majetku	8 500	8 812	9 036	8 707	8 179
58	jiné	226	7	23	82	598
59	celkem	211 338	204 628	199 625	202 255	200 483

Tabulka 10

Neinvestiční náklady a výnosy – koleje a menzy (KaM) (v tis. Kč)

Tabulka 10a

Neinvestiční náklady a výnosy – oblast stravování (v tis. Kč)

č. ř.	Menzy a ostatní stravovací zařízení na zákl. smluvního vztahu	Náklady celkem				Výnosy										Výsledek hospodářství		
		v hlavní činnosti	v doplňkové činnosti	v hlavní činnosti		v doplňkové činnosti				celkem	v hlavní činnosti	v doplňkové činnosti	m=k-c					
				od studentů	od zaměstnanců	od cizích strávníků	od ostatní	z dotace MŠMT	celkem					od cizích strávníků	od ostatní	celkem		
a	b	c	d	e	f	g	h	i	j	k	l=h-b	m=k-c						
1	menza Vinařská	19 449	4 103	7 583	459	1 201	5 427	14 670	696	4 586	5 282	-4 779	1 179					
2	Akademická menza	17 500	2 184	8 475	668	14	5 971	15 128	339	2 114	2 453	-2 372	269					
3	menza Veverčí	11 812	2 802	6 406	433	8	4 380	11 227	1 197	1 828	3 025	-585	223					
4	Academic restaurant	30 397	7 131	12 887	1 195	17	8 546	22 645	1 814	6 462	8 276	-7 752	1 145					
5	VRS Cikháj	225	800	51	0	0	20	71	0	498	498	-154	-302					
6	UC Šlapanice	604	864	0	19	0	0	19	0	923	923	-585	59					
7	Celkem	79 987	17 884	35 402	2 774	1 240	24 344	63 760	4 046	16 411	20 457	-16 227	2 573					

Komentář: 1. Náklady i výnosy jsou bez DPH. | 2. Do celkových nákladů menz jsou v souladu s Pravidly hospodářství SKM pro rok 2017 zahrnuty režijního střediska (ředitelství) ve výši 22%. | 3. Pod menzy jsou nákladové i výnosové zahrnuta bufetová zařízení. |

4. Průměrná cena jídla – kalkulace na porci je počítána na průměrnou spotřebu potravin, příspěvek na provozní a režijní náklady a režijní náklady a plátou DPH. | 5. Jedná-li se o cizí strávníky, je cena navýšena o zisk. | 6. V ostatních výnosech je zahrnuto i krytí dotačních odpisů, jež jsou

v nákladech daných provozů. | 7. V tabulkách jsou uvedeny provozní VRS Cikháj a UC Šlapanice, které slouží jako rekreační a výuková střediska a nejsou určeny přímo pro ubytování a stravování studentů. | Do celkových nákladů (stravování, ubytování) VRS Cikháj a UC Šlapanice jsou

v souladu s Pravidly hospodářství SKM pro rok 2017 zahrnuty režijního střediska (ředitelství) ve výši 2% a 3%.

Neinvestiční náklady a výnosy – oblast ubytování (v tis. Kč)

č. ř.	Koleje a ostatní ubytovací zařízení provozované VWS	Náklady celkem				Výnosy										Výsledek hospodářství		
		v hlavní činnosti	v doplňkové činnosti	v hlavní činnosti		v doplňkové činnosti		v hlavní činnosti		v doplňkové činnosti		v doplňkové činnosti		v hlavní činnosti	v doplňkové činnosti	m=k-c		
				od studentů	od zaměstnanců	ostatní	z dotace MŠMT	celkem	od cizích ubytovaných	ostatní	celkem	l=h-b						
a	b	c	d	e	f	g	h	i	j	k	l	m	n	o	p	q		
1	kolej Vinařská	30 362	2 780	29 570	0	6 209	0	35 779	7 838	1 946	9 784	5 417	7 004					
2	kolej Tvrdého	4 152	33	5 119	0	188	0	5 307	3	76	79	1 155	46					
3	UNI hotel Grohova	295	957	0	0	9	0	9	885	0	885	-286	-72					
4	UNI hotel Čejkova	482	1 299	0	0	115	0	115	1 277	19	1 296	-367	-3					
5	kolej Kounicova	15 061	1 403	15 068	0	1 081	0	16 149	3 082	342	3 424	1 088	2 021					
6	kolej Mánesova	5 703	246	6 408	0	509	0	6 917	369	31	400	1 214	154					
7	kolej Veverčí	1 227	17	1 399	0	23	0	1 422	0	21	21	195	4					
8	kolej Nám. Míru	2 774	24	2 839	0	259	0	3 098	3	23	26	324	2					
9	kolej Klácelova	4 010	105	5 786	0	394	0	6 180	143	236	379	2 170	274					
10	kolej Bří Žůrků	9 303	843	9 448	0	543	0	9 991	1 988	519	2 507	688	1 664					
11	kolej Sladkého	7 372	188	7 202	0	1 423	0	8 625	238	1 581	1 819	1 253	1 631					
12	kolej Lomená	3 659	97	3 779	0	199	0	3 978	406	20	426	319	329					
13	nájemní byty CRAB	5 571	212	0	0	4 376	0	4 376	0	182	182	-1 195	-30					
14	VRS Cíkháj	7	1 146	0	0	39	0	39	549	0	549	32	-597					
15	UC Šlapanice	281	3 003	0	0	290	0	290	2 392	336	2 728	9	-275					
16	Celkem	90 259	12 353	86 618	0	15 657	0	102 275	19 173	5 332	24 505	12 016	12 152					

Komentář: 1. Náklady i výnosy jsou bez DPH. | 2. Do celkových nákladů ubytovacích zařízení jsou v souladu s Pravidly hospodaření SKM pro rok 2017 zahrnuty náklady režijního střediska (ředitelství) ve výši 73%. | 3. Ostatní výnosy jsou výnosy z pronájmů, úhrady dotací, odpisů, škod, mank, penále apod. | 4. V doplňkové činnosti jsou zahrnuty veškeré příjmy z prodeje pokojů formou hotelového ubytování a doplňkový prodej. | 5. Cena lůžka pro studenta na jednotlivých ubytovacích zařízeních se odvíjí od vybavenosti pokojů, vzdálenosti od fakult a dostupnosti k MHD. | Vybavenost a počet lůžek na pokoji zůstávají základními kritérii při stanovování ceny.

3.6 Analýza výnosů a nákladů bez KaM

Tabulka MU 13

Výnosy bez SKM a jejich vývoj v letech 2013–2017 (v tis. Kč)

č. ř.	název	2013	2014	2015	2016	2017
1	tržby za vlastní výroby	11 209	9 509	13 951	11 193	12 360
2	tržby z prodeje služeb	346 814	370 173	408 187	403 069	417 631
3	z toho: kolejně	0	0	0	0	0
4	jiné ubytování	633	0	0	0	548
5	za stravování studentů	0	0	0	0	0
6	za stravování zaměstnanců	0	0	0	0	0
7	jiné stravování	0	0	0	48	0
8	za pronájmy	5 677	8 911	11 577	12 890	14 310
9	celoživotní vzdělávání	58 426	57 793	54 931	48 762	43 103
10	poplatky za studium v cizím jazyce	119 125	138 962	153 402	168 244	171 742
11	jiné	162 953	164 507	188 277	173 125	187 928
12	tržby za prodané zboží	299	71	343	180	92
13	změna stavu zásob, výrobků a zvířat	1 247	1 671	-180	0	0
14	aktivace materiálu a vnitroslužeb	453	502	484	0	0
15	smluvní pokuty a úroky z prodlení	5 291	25 765	1 664	1 998	1 903
16	úroky z bankovního účtu	13 203	14 662	11 313	6 633	4 298
17	kurzové zisky	9 494	1 897	69	78	6 527
18	zúčtování použitých fondů do výnosů	352 289	441 052	470 594	525 911	537 446
19	z toho: fond odměn	9 688	9 351	8 667	10 755	7 628
20	fond sociální	17 419	20 826	19 141	26 511	29 257
21	FÚUP, z toho:	136 333	240 206	212 447	219 030	214 196
22	FÚUP – použití darů	31 692	32 413	38 639	27 211	24 557
23	FÚUP – použ. prostředků ze zahr.	79 084	188 653	154 588	174 132	159 471
24	FÚUP – použití dotací ČR	25 557	19 140	19 220	17 687	30 168
25	FRIM	1 971	940	2 698	1	1 225
26	stipendijní fond	59 278	56 868	56 662	64 038	68 062
27	FPP	126 289	112 861	170 929	204 661	208 448
28	rezervní fond	0	0	0	0	8 629
29	ostatní výnosy	681 438	775 757	877 453	901 337	867 682
30	z toho: příjmy pro spolešitéle	111 201	125 142	121 761	145 186	181 187
31	za přijímací řízení	28 321	25 302	22 873	20 773	21 423
32	poplatky za studium (převod do stip. f.)	58 053	29 041	72 025	69 374	54 998
33	zúčtování výnosů z odpisů a ZC	472 496	580 033	657 528	650 866	600 757
34	tržby z prodeje majetku	481	4 156	1 180	484	1 795
35	přijaté účelové příspěvky, dary	41 404	44 455	31 095	35 166	27 419
36	jiné	766	636	248	966	0
37	vlastní výnosy	1 464 388	1 690 306	1 816 401	1 887 015	1 877 153
38	dotace	4 472 824	4 560 387	4 436 543	4 012 346	4 283 155
39	Výnosy celkem	5 937 212	6 250 693	6 252 944	5 899 361	6 160 308

č. ř.		2013	2014	2015	2016	2017
1	Výnosy celkem	5 937 212	6 250 693	6 252 944	5 899 361	6 160 308
2	Vlastní výnosy (bez dotací)	1 464 388	1 690 306	1 816 401	1 887 015	1 877 153
3	z toho zúčtování výnosů z odpisů	472 496	580 033	657 528	650 866	600 757
4	použití fondů ve výnosech	352 289	441 052	470 594	525 911	537 446
5	vlastní výnosy bez dotačních odpisů a použití fondů	639 603	669 221	688 279	710 238	738 950
6	meziroční nárůst na ř. 5 (vlastní výnosy snížené o dot. odpisy a použití fondů)	1,05	1,05	1,03	1,03	1,04
7	index – vlastní výnosy v poměru k celkovým účetním výnosům (ř. 2/1)	0,25	0,27	0,29	0,32	0,30
8	index – očištěné vlastní výnosy v poměru k celkovým účetním výnosům (ř. 5/1)	0,11	0,11	0,11	0,12	0,12
9	výnosy z odpisů v % z výnosů celkem	7,96%	9,28%	10,52%	11,03%	9,75%

Tabulka MU 14

Náklady a jejich vývoj v letech 2013–2017 bez SKM (v tis. Kč)

č. ř.	název	2013	2014	2015	2016	2017
1	materiál	338 871	391 619	314 472	261 172	286 660
2	z toho: drobný majetek	133 858	162 337	85 691	52 576	63 018
3	knihy a časopisy	35 119	37 253	32 048	29 014	26 906
4	energie	125 948	128 441	138 994	132 944	119 832
5	prodané zboží, materiál	489	47	157	51	35
6	opravy a údržba	58 879	60 773	60 240	53 487	68 572
7	cestovné	102 403	124 115	95 478	86 170	93 525
8	z toho: tuzemské	13 627	15 455	12 001	11 568	11 478
9	zahraniční	88 776	108 660	83 477	74 602	82 047
10	náklady na reprezentaci	3 188	3 805	3 141	4 429	3 871
11	služby	382 085	409 611	365 050	306 876	329 176
12	z toho: telefony	3 592	2 460	2 041	1 980	1 958
13	poštovné	5 145	5 488	4 770	5 657	4 044
14	nájemné	44 729	38 845	25 101	24 554	28 118
15	drobný nehmotný majetek – software	4 853	5 419	3 112	1 730	1 475
16	konferenční poplatky	2 975	3 425	2 977	2 807	3 374
17	dopravné	9 535	11 871	15 586	15 096	14 231
18	tiskařské práce	17 130	17 889	15 734	11 361	11 999
19	inzerce	2 165	2 008	1 953	2 362	3 368
20	autorské honoráře	1 544	752	661	562	495
21	úklid a ostraha objektů	31 355	31 286	32 147	34 151	32 850
22	ostatní	259 062	290 168	260 968	206 616	227 264
23	osobní náklady	2 986 689	3 070 770	2 951 000	2 906 047	3 146 590
24	z toho: mzdové náklady	2 268 895	2 333 481	2 239 700	2 205 669	2 387 792
25	z toho: mzdy	2 101 693	2 163 912	2 102 421	2 080 342	2 251 182
26	náhrady za nemoc	3 004	1 997	2 436	2 362	2 736
27	OON	164 198	167 572	134 843	122 965	133 874
28	z toho: dohody	163 663	167 091	134 391	122 911	132 278
29	jiné	535	481	452	54	1 596
30	odvody	717 794	737 289	711 300	700 378	758 798
31	sociální náklady	70 422	75 011	72 882	71 781	76 693
32	z toho: BOZP, hygienické vybavení	5 232	6 067	6 496	6 202	6 220
33	vzdělávání	4 495	4 818	3 101	2 950	4 792
34	stravování	24 730	27 602	27 363	27 075	27 362
35	převod do sociálního fondu	21 047	21 658	21 050	20 827	22 540
36	penzijní připojištění	13 422	13 974	13 992	13 781	14 751
37	jiné	1 497	892	880	946	1 028
38	daň silniční, z nemovitosti, ostatní daně a poplatky	1 810	2 978	4 064	436	426
39	kurzové ztráty	3 272	2 938	6 660	2 739	9 972
40	jiné ostatní náklady	1 263 398	1 256 585	1 476 837	1 306 107	1 295 426
41	z toho: pojistné	12 813	14 632	13 979	15 341	19 593
42	převod dotace na spolupříjemce	244 681	284 384	333 544	255 945	253 813
43	technické zhodnocení do 40 tis.	2 449	3 610	2 838	3 488	2 416
44	pojištění majetku	0	0	0	0	0
45	stipendia	489 837	505 225	514 461	494 396	491 753
46	neuplatněné DPH	12 966	9 448	10 961	9 911	10 708
47	bank. poplatky	2 674	2 902	2 824	2 762	3 197
48	převod do stipendijního fondu	58 050	29 007	72 025	69 374	54 912
49	převod do FPP	216 481	201 717	259 551	220 753	211 540
50	převod do FÚÚP	215 388	190 865	255 618	220 469	221 737
51	z toho: dary	31 335	34 592	24 091	22 828	13 770
52	prostředky ze zahraničí	167 926	136 354	214 087	170 548	168 323
53	do 5 % účel. prostředky ze SR	16 127	19 919	17 440	27 093	39 644
54	jiné	8 059	14 795	11 036	13 668	25 757
55	odpisy dlouhodobého majetku	517 142	625 894	708 175	710 235	668 525
56	z toho: odpisy a zůst. cena maj. pořízeného z dotace	472 496	580 021	657 315	650 867	600 757
57	odpisy ostatního majetku	44 462	45 715	50 835	59 306	67 603
58	zůst. cena vyřazeného ost. majetku	184	158	25	62	165
59	zůstatková cena prodaného majetku	0	2 086	441	0	694
60	daň z příjmu	0	0	0	0	0
61	jiné	3 144	28 565	-2 874	-791	-746
62	celkem	5 857 740	6 183 238	6 194 717	5 841 683	6 099 251

Vývoj a konečný stav fondů

Významným ukazatelem hospodaření je stav fondů, které jsou tvořeny v souladu se zákonem č. 111/1998 Sb., o vysokých školách. Celkový objem prostředků v jednotlivých fondech k 31. 12. 2017 činí 2 041 mil. Kč, což je stejný konečný zůstatek jako v roce 2016. Přehled stavu fondů, jejich čerpání a tvorby je uveden v tabulkách 11, 11a – 11g.

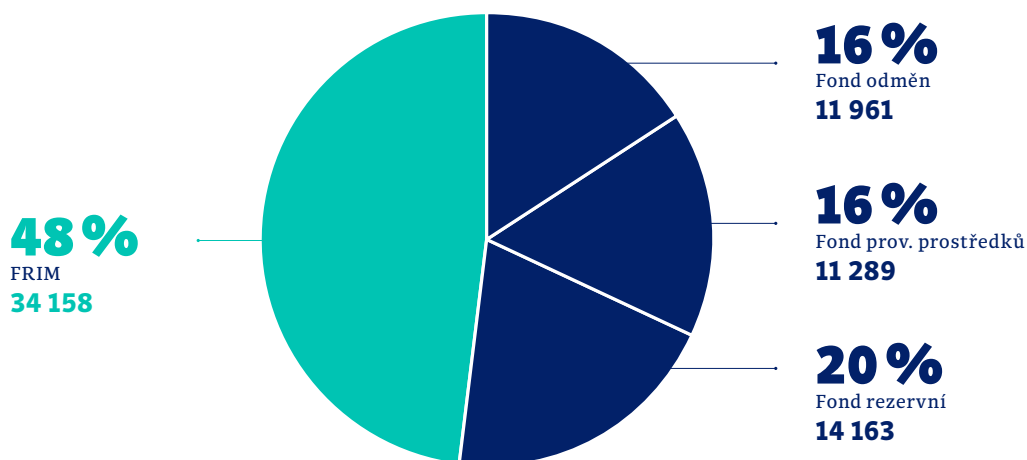
Tabulka 11

Fondy a návrh na příděl do fondů v následujícím roce (v tis. Kč)

č. ř.	Název údaje	počáteční stav k 1. 1. a	tvorba		čerpání	zůstatek	Návrh na příděl ze zisku do fondů v násled. roce
			celkem (+) b	z toho příděl ze zisku za předchozí rok c	(+) d	k 31.12. e=a+b-d	
1	Fondy celkem	2 040 753	715 715	66 107	715 285	2 041 183	–
2	v tom: Fond rezervní	173 126	19 190	7 096	-7 536	199 852	14 163
3	Fond reprodukce investičního majetku	444 041	164 094	46 082	150 959	457 176	34 158
4	Stipendijní fond	95 805	54 912	–	68 062	82 655	–
5	Fond odměn	55 897	8 715	8 700	7 628	56 984	11 961
6	Fond účelově určených prostředků	282 213	227 996	–	228 035	282 174	–
6a	z toho: na jednotlivé projekty VaV či výzkumné záměry	23 577	33 071	–	19 360	37 288	–
6b	jiné podpory z veřejných prostředků	11 768	10 089	–	11 037	10 820	–
7	Fond sociální	35 492	23 102	–	30 247	28 347	–
8	Fond provozních prostředků	954 179	217 706	4 229	237 890	933 995	11 289

V tvorbě fondu odměn, rezervního fondu, fondu reprodukce investičního majetku (FRIM) a fondu provozních prostředků se projevilo průčtování hospodářského výsledku za rok 2016 ve výši 66 107 tis. Kč.

Plán na příděl ze zisku roku 2017 do fondů (v tis. Kč)



Tabulka 11a

Rezervní fond (v tis. Kč)

Stav k 1. 1.		173 126
Tvorba	ze zisku za předchozí rok	7 096
	z fondu reprodukce inv. majetku	-
	z fondu odměn	-
	z fondu provozních prostředků	12 094
	Celkem	19 190
Čerpání	krytí ztrát minulých účetních období	-
	do fondu reprodukce inv. majetku	2 800
	do fondu odměn	-
	do fondu provozních prostředků	1 937
	ostatní užití	-12 273
	Celkem	-7 536
Stav k 31. 12.		199 852

Fond rezervní, který slouží zejména ke krytí případných ztrát v následujících účetních obdobích, byl tvořen přidělem ze zisku ve výši 7 096 tis. Kč a dále vrácením předfinancování projektů a převodem mezi fondy ve výši 47 643 tis. Kč.

Fond byl v souladu s pravidly hospodaření použit jako zdroj pro předfinancování a spolufinancování projektů, a to ve výši 14 697 tis. Kč, naopak vratky předfinancování z předchozích let činily 35 549 tis. Kč. Jako doplňkový zdroj financování byl použit ve výši 8 579 tis. Kč a dále byl ve výši 4 737 tis. Kč převeden do ostatních fondů.

Zůstatek fondu ve výši 199 852 tis. Kč je kryt peněžními prostředky na bankovním účtu.

Tabulka 11b

Fond reprodukce investičního majetku (v tis. Kč)

Stav k 1. 1.		444 041
Tvorba	z odpisů	75 782
	ze zisku za předchozí rok	46 082
	příjmy z prodeje nehm. a hmot.dlouhod.majetku	
	ze zůstatku příspěvku	17 494
	zůstat.cena nehm. a hmot.dlouhod. majetku	858
	ostatní příjmy celkem	3 745
	Převod z fondů celkem	20 133
	v tom: z fondu odměn	-
	z fondu provozních prostředků	17 333
	z rezervního fondu	2 800
	Celkem	164 094
Čerpání	Investiční celkem	149 734
	v tom: stavby	82 504
	stroje a zařízení	53 687
	nákupy nemovitostí	721
	SW	4 499
	ostatní inv. užití	8 323
	Neinvestiční celkem	1 225
	Převod do fondů celkem	0
	v tom: do fondu odměn	-
	do fondu provozních prostředků	-
	do rezervního fondu	-
Celkem	150 959	
Stav k 31. 12.		457 176

Fond reprodukce investičního majetku (FRIM) je tvořen nedotačnými odpisy a zůstatkovou cenou vyřazeného majetku (75 782 tis. Kč), přidělem z HV roku 2016 (46 082 tis. Kč), zůstatkem příspěvku na kapitálové výdaje (17 494 tis. Kč) a převody z jiných fondů (20 133 tis. Kč). Celková výše tvorby fondu je 164 mil. Kč. Vrácení prostředků z předfinancování projektů činilo 3 745 tis. Kč.

Celkové účetní odpisy v roce 2017 činily 680 mil. Kč, na tvorbě FRIM se však podílely jen částkou 76 mil. Kč (tj. jen 11 % z celkových odpisů), která odpovídá výši odpisů majetku, který nebyl pořízen z dotace.

Fond byl použit na pořízení dlouhodobého majetku (141 441 tis. Kč vč. nákupu uměleckého díla v hodnotě 30 tis. Kč), dále na předfinancování a spolufinancování kapitálových výdajů dotačních projektů, přičemž předfinancování činilo 6 220 tis. Kč a spolufinancování 2 073 tis. Kč.

Zůstatek FRIM ve výši 457 mil. Kč je kryt peněžními prostředky na bankovním účtu.

Tabulka 11c

Stipendijní fond (v tis. Kč)

Stav k 1. 1.		95 805
Tvorba	poplatky za studium dle § 58 zákona 111/81998 Sb.	54 912
	daňově uznatelné výdaje podle zák. 586/1992 Sb., o daních z příjmů	-
	ostatní příjmy	-
	Celkem	54 912
Čerpání	Celkem	68 062
Stav k 31. 12.		82 655

Fond je v důsledku nastavené metodiky účtování tvorby kryt i neuhrazenými pohledávkami, a to ve výši 16 061 tis. Kč (19 %).

Tabulka 11d

Fond odměn (v tis. Kč)

Stav k 1. 1.		55 897
Tvorba	ze zisku za předchozí rok	8 700
	z rezervního fondu	-
	z fondu reprodukce inv. majetku	-
	z fondu provozních prostředků	15
	ostatní příjmy	-
	Celkem	8 715
Čerpání	mzdové náklady	7 628
	do rezervního fondu	-
	do fondu reprodukce inv. majetku	-
	do fondu provozních prostředků	-
	ostatní užití	-
	Celkem	7 628
Stav k 31. 12.		56 984

Tabulka 11e

Fond účelově určených prostředků (v tis. Kč)

	Položka	Neinvestice	Investice	Celkem
Stav k 1. 1.	účelově určené dary § 18 odst. 9 a) zák. č. 111/1998 Sb.	26 106	–	26 106
	účelově určené peněžní prostředky ze zahraničí § 18 odst. 9 b) zák. č. 111/1998 Sb.	220 762	–	220 762
	účelově určené prostředky na VaV kapitoly 333-MŠMT, § 18 odst.9 c) zák. č. 111/1998 Sb.	21 195	2 382	23 577
	účelově určené prostředky z jiné podpory z veř. prostředků, § 18 odst.9 c) zák. č. 111/1998 Sb.	11 768	–	11 768
	Celkem	279 831	2 382	282 213
Tvorba	účelově určené dary § 18 odst. 9 a) zák. č. 111/1998 Sb.	15 858	–	15 858
	účelově určené peněžní prostředky ze zahraničí § 18 odst. 9 b) zák. č. 111/1998 Sb.	167 083	1 895	168 978
	účelově určené prostředky na VaV kapitoly 333-MŠMT, § 18 odst.9 c) zák. č. 111/1998 Sb.	29 556	3 515	33 071
	účelově určené prostředky z jiné podpory z veř. prostředků, § 18 odst.9 c) zák. č. 111/1998 Sb.	10 089	–	10 089
	Celkem	222 586	5 410	227 996
Čerpání	účelově určené dary § 18 odst. 9 a) zák. č. 111/1998 Sb.	24 557	–	24 557
	účelově určené peněžní prostředky ze zahraničí § 18 odst. 9 b) zák. č. 111/1998 Sb.	171 186	1 895	173 081
	účelově určené prostředky na VaV kapitoly 333-MŠMT, § 18 odst.9 c) zák. č. 111/1998 Sb.	19 319	41	19 360
	účelově určené prostředky z jiné podpory z veř. prostředků, § 18 odst.9 c) zák. č. 111/1998 Sb.	11 037	–	11 037
	Celkem	226 099	1 936	228 035
Stav k 31. 12.	účelově určené dary § 18 odst. 9 a) zák. č. 111/1998 Sb.	17 407	0	17 407
	účelově určené peněžní prostředky ze zahraničí § 18 odst. 9 b) zák. č. 111/1998 Sb.	216 659	0	216 659
	účelově určené prostředky na VaV kapitoly 333-MŠMT, § 18 odst.9 c) zák. č. 111/1998 Sb.	31 432	5 856	37 288
	účelově určené prostředky z jiné podpory z veř. prostředků, § 18 odst.9 c) zák. č. 111/1998 Sb.	10 820	0	10 820
	Celkem	276 318	5 856	282 174

V souladu s § 18 zákona č. 111/1998 Sb., o vysokých školách, pokračovala univerzita v tvorbě fondu účelově určených prostředků:

- z účelově určených darů a nadačních příspěvků, s výjimkou darů určených na pořízení a technické zhodnocení dlouhodobého majetku k 31. 12. 2017 ve výši 15 858 tis. Kč,
- ze zůstatku účelově určených peněžních prostředků ze zahraničí k 31. 12. 2017 ve výši 168 978 tis. Kč,
- z účelově určených veřejných prostředků, které nemohly být použity v rozpočtovém roce, ve kterém byly poskytnuty v souladu s § 18, odst. 8 cit. zákona, (do výše 5 % objemu) ve výši 43 160 tis. Kč.

Použitím fondu byly kryty výdaje na pokračující projekty ve výši 228 035 tis. Kč. Největší podíl na čerpání fondu účelově určených prostředků měly výdaje z programů LLP Erasmus (110 428 tis. Kč), H2020 (30 059 tis. Kč) a 7. RP (17 385 tis. Kč).

Tabulka 11f

Fond sociální (v tis. Kč)

Stav k 1. 1.		35 492
Tvorba	příděl podle § 18 odst. 12 zák. č. 111/1998 Sb.	23 102
Čerpání	užití	–
	na penzijní připojištění zaměstnanců	15 254
	stravování zaměstnanců	14 307
	očkování zaměstnanců	686
	Celkem	30 247
Stav k 31. 12.		28 347

Fond sociální je tvořen ve výši 1 % z hrubých mezd kmenových zaměstnanců za rok 2017 bez dohod konaných mimo hlavní pracovní poměr (dohody o provedení práce a dohody o pracovní činnosti). Fond byl vytvořen ve výši 23 102 tis. Kč a použit na příspěvky zaměstnavatele – viz tabulka 11f.

Zůstatek fondu ve výši 28 347 tis. Kč je kryt stavem běžného účtu.

Tabulka 11g

Fond provozních prostředků (v tis. Kč)

Stav k 1. 1.		954 179
Tvorba	ze zůstatku příspěvku	211 540
	ze zisku za předchozí rok	4 229
	z fondu reprodukce inv. majetku	–
	z fondu odměn	–
	z rezervního fondu	1 937
	ostatní příjmy	–
	Celkem	217 706
Čerpání	na provozní náklady dle vnitřního předpisu VŠ	208 448
	do fondu reprodukce inv. majetku	17 333
	do fondu odměn	15
	do rezervního fondu	12 094
	ostatní užití	–
	Celkem	237 890
Stav k 31. 12.		933 995

V roce 2017 byl fond provozních prostředků tvořen v celkové výši 217 706 tis. Kč.

Tvorba fondu provozních prostředků odpovídá zejména výši nepoužitých přidělených veřejných prostředků formou neinvestičního příspěvku MŠMT za rok 2017 v celkové výši 211 540 tis. Kč, z toho:

- z ukazatele A+K ve výši 187 057 tis. Kč,
- z ukazatele C – doktorská stipendia ve výši 875 tis. Kč,
- z ukazatele F – fond vzdělávací politiky ve výši 5 737 tis. Kč,
- z ukazatele U – bytovací stipendia ve výši 25 tis. Kč,
- z ukazatele I – rozvojové programy ve výši 10 170 tis. Kč,
- z ukazatele D – sociální stipendia ve výši 2 300 tis. Kč,
- z příspěvku na zahraniční studenty a krajany ve výši 1 325 tis. Kč.

Na tvorbě se dále podílel příděl ze zisku roku 2016 ve výši 4 229 tis. Kč.

Z důvodu potřeby předfinancování projektů OP VVV byly v souladu s pravidly hospodaření univerzity převedeny prostředky z FPP do rezervního fondu a FRIM v celkové výši 29 442 tis. Kč.

Výše tvorby FPP ze zůstatku příspěvku v roce 2017 přibližně odpovídá jeho čerpání na provozní náklady. Pro financování hlavní činnosti byly využity zdroje z FPP vytvořeného v předchozích letech ve výši 208 mil. Kč. Čerpání fondu provozních prostředků odpovídá původnímu účelu přidělených veřejných prostředků.

Stav a pohyb majetku a závazků

Masarykova univerzita eviduje majetek (včetně výdajů na pořizovaný majetek, který nebyl zatím uveden do užívání) v celkovém objemu 16 836 mil. Kč v pořizovacích cenách (meziroční nárůst cca 2 %), z toho 16 492 mil. Kč dlouhodobého hmotného majetku a 13 mil. Kč dlouhodobého nehmotného majetku.

5.1 Přehled o majetku a jeho vývoj

Tabulka MU 15

Dlouhodobý majetek vč. nedokončeného majetku (v tis. Kč)

Druh majetku	č. ú.	Stav k 31. 12. 2016	Stav k 31. 12. 2017		
		pořizovací cena	pořizovací cena	oprávky	zůstatková cena
Dlouhodobý nehmotný majetek (ř. 3 až 9 rozvahy)		327 944	331 597	-307 394	24 203
z toho: nehm. výsl. výzk. a vývoje	012	1 959	2 811	-1 371	1 440
software	013	291 336	291 746	-281 128	10 618
ocenitelná práva – ost. dl. nehm. majetek	014	11 111	11 372	-7 881	3 491
ostatní nehm. dl. majetek	019	7 630	8 326	-8 164	162
drob. dl. nehm. majetek *)	018	9 219	8 850	-8 850	0
nedokončený	041	6 574	8 492	0	8 492
poskyt. zálohy na dlouh. nehmot. majetek	051	115	0	0	0
Dlouhodobý hmotný majetek (ř. 11 až 20 rozvahy)		16 190 413	16 491 878	-6 098 098	10 393 780
z toho: pozemky	031	451 681	452 402	0	452 402
umělecká díla	032	38 280	38 295	0	38 295
budovy, haly, stavby	021	9 892 849	9 982 580	-1 716 421	8 266 159
sam. movité věci a soubory	022	5 543 372	5 675 465	-4 169 720	1 505 745
drobný dl. hm. majetek *)	028	220 966	211 957	-211 957	0
ostatní dl. hm. majetek **)	029	55	55	0	55
nedokončený dl. hm. majetek	042	43 210	130 408	0	130 408
poskytnuté zálohy na dl. hm. majetek	052	0	716	0	716
Dlouhodobý finanční majetek (ř. 22 až 28 rozvahy)		12 757	12 757	0	12 757
z toho: podíly v ovládaných a řízených osobách	061	0	0	0	0
podíly v osobách pod podstatným vlivem	062	12 657	12 657	0	12 657
ostatní dlouhodobý finanční majetek	069	100	100	0	100
Dlouhodobý majetek celkem		16 531 114	16 836 232	-6 405 492	10 430 740

*) pořízený do 31. 12. 2002 | **) oprávky v účetnictví jsou zaúčtovány na účtu 082 001

drobný nehmotný majetek	982	57 110	56 953	0	0
drobný hmotný majetek	983	1 430 260	1 455 330	0	0

K NEJVÝZNAMNĚJŠÍM POHYBŮM U DLOUHODOBÉHO MAJETKU PATŘÍ NÁSLEDUJÍCÍ:

- Nárůst položky Stavby (ř. 13 rozvahy) v hodnotě 89,73 mil. Kč souvisí s rekonstrukcí a modernizací objektů univerzity.

NEJVÝZNAMNĚJŠÍMI POLOŽKAMI JSOU TYTO:

Budova PrF, pavilon č. 1	13,49 mil. Kč
Budova PrF, trafostanice	3,98 mil. Kč
Koleje Vinařská 5, blok A3	14,20 mil. Kč
Koleje nám. Míru	4,54 mil. Kč
Budova ESF	3,7 mil. Kč
Kampus, pavilon A34	3,74 mil. Kč
Kampus, Medipo	2,4 mil. Kč
Budova PrF	7,58 mil. Kč
Budovy PdF, Poříčí 9, 31	5,30 mil. Kč
Kounicův palác	2,87 mil. Kč
Budova Janáčkovo nám.	2,81 mil. Kč
Budova ESF	4,88 mil. Kč

- Hmotné movité věci a jejich soubory (ř. 14 rozvahy) činí 5 675,47 mil. Kč. V průběhu roku 2017 došlo k vyřazení majetku v celkové hodnotě 53,56 mil. Kč a přírůstku majetku v celkové hodnotě 185,65 mil. Kč
- Nárůst představuje především rozšiřování přístrojového vybavení pro výuku a výzkum, technologické a přístrojové vybavení dokončených pavilonů a rekonstruovaných budov, dále dovybavení pracovišť jednotlivých hospodářských středisek komunikační, kancelářskou a audiovizuální technikou.
- Úbytek na účtu drobného dlouhodobého hmotného majetku činí 9,01 mil. Kč, jedná se o drobný hmotný majetek neodepisovaný, neupotřebitelný, byl vyřazen likvidací a prodejem.

Zůstatek účtu nedokončeného dlouhodobého hmotného majetku je ve výši 130,41 mil. Kč. Jedná se především o projektovou dokumentaci připravovaných rekonstrukcí a modernizací budov a nedokončené stavby. Nejvýznamnější položkou ve výši 85,73 mil. Kč je rekonstrukce a do-
stavba FF Arna Nováka.

Tabulka MU 16a

Dlouhodobý majetek v užívání bez finančního majetku (v tis. Kč)

Druh majetku	č. ú.	Stav k 31. 12. 2016	Stav k 31. 12. 2017		
		pořizovací cena	pořizovací cena	oprávky	zůstatková cena
Dlouhodobý nehmotný majetek (ř. 3 až 7 rozvahy)	–	321 255	323 105	-307 394	15 711
z toho: nehm. výsledky výzkumu a vývoje	012	1 959	2 811	-1 371	1 440
software	013	291 336	291 746	-281 128	10 618
ocenitelná práva – ost. dl. nehm. majetek	014	11 111	11 372	-7 881	3 491
ostatní nehm. dl. majetek	019	7 630	8 326	-8 164	162
drob. dl. nehm. majetek	018	9 219	8 850	-8 850	0
Dlouhodobý hmotný majetek (ř. 11 až 18 rozvahy)	–	16 147 203	16 360 754	-6 098 098	10 262 656
z toho: pozemky	031	451 681	452 402	0	452 402
umělecká díla	032	38 280	38 295	0	38 295
budovy, haly, stavby	021	9 892 849	9 982 580	-1 716 421	8 266 159
sam. movité věci a soubory	022	5 543 372	5 675 465	-4 169 720	1 505 745
drobný dl. hm. majetek	028	220 966	211 957	-211 957	0
ostatní dl. hm. majetek	029	55	55	0	55
Dlouhodobý majetek v užívání	–	16 468 458	16 683 859	-6 405 492	10 278 367

Tabulka MU 16b

Nehmotný a hmotný majetek v pořizovacích cenách (v tis. Kč)

	2008	2009	2010	2011	2012	2013	2014	2015	2016	2017
nehmotný majetek	107 917	111 961	120 157	128 187	146 292	265 188	297 767	319 558	321 255	323 105
hmotný majetek	8 247 074	8 976 632	10 751 005	11 077 580	11 979 342	13 174 048	15 061 477	16 017 961	16 147 203	16 360 754
celkem	8 354 991	9 088 593	10 871 162	11 205 767	12 125 634	13 439 236	15 359 244	16 337 519	16 468 458	16 683 859

Tabulka MU 16c

Odepsanost hmotného a nehmotného majetku (v %)

	2008	2009	2010	2011	2012	2013	2014	2015	2016	2017
nehmotný majetek	82,12%	82,58%	77,70%	80,48%	80,03%	57,37%	70,81%	83,74%	92,50%	95,14%
hmotný majetek	28,05%	28,49%	26,41%	28,45%	28,67%	29,15%	28,81%	30,55%	34,04%	37,28%
celkem	28,75%	29,16%	26,98%	29,04%	29,29%	29,71%	29,62%	31,59%	35,18%	38,40%

Tabulka MU 16d

Nemovitý a movitý majetek v pořizovacích cenách (v tis. Kč)

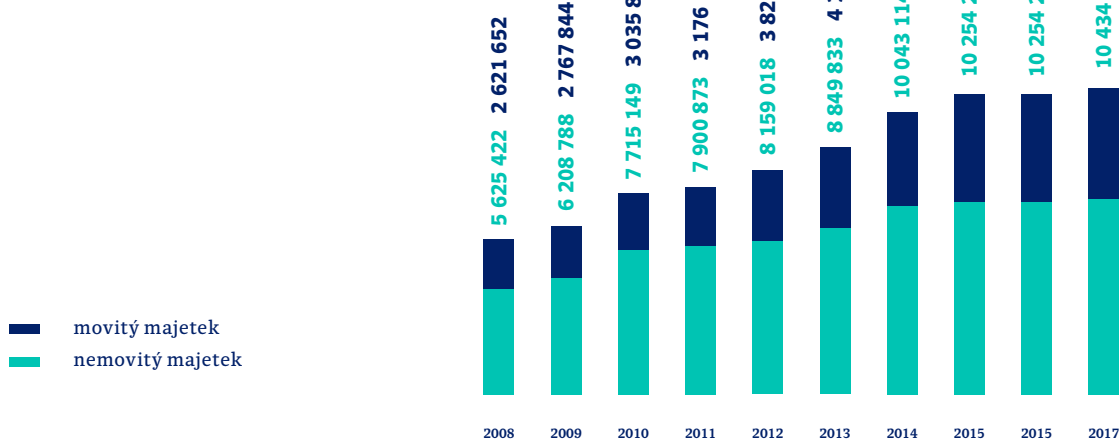
	2008	2009	2010	2011	2012	2013	2014	2015	2016	2017
nehmotný majetek	5 625 422	6 208 788	7 715 149	7 900 873	8 159 018	8 849 833	10 043 114	10 254 270	10 344 530	10 434 982
movitý majetek	2 621 652	2 767 844	3 035 855	3 176 707	3 820 324	4 324 214	5 018 363	5 763 691	5 802 674	5 925 772
celkem	8 247 074	8 976 632	10 751 004	11 077 580	11 979 342	13 174 047	15 061 477	16 017 961	16 147 204	16 360 754

Tabulka MU 16e

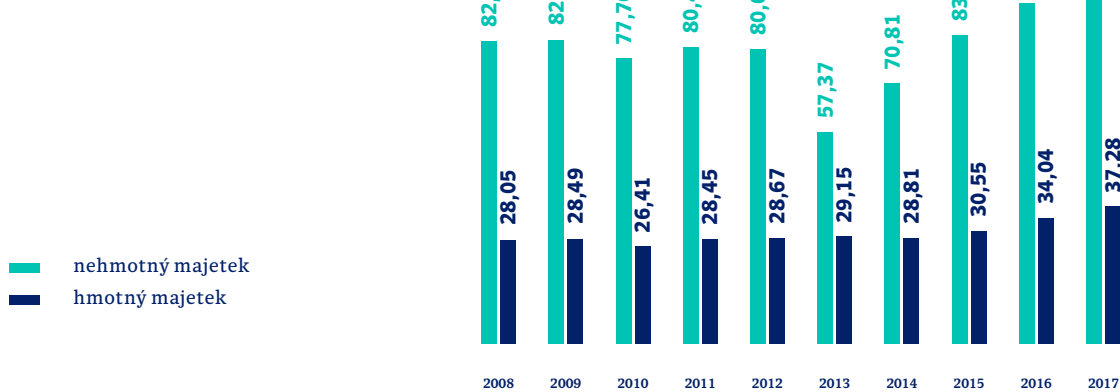
Odepsanost nemovitého a movitého majetku (v %)

	2008	2009	2010	2011	2012	2013	2014	2015	2016	2017
nehmotný majetek	12,01%	12,26%	11,15%	12,37%	13,11%	13,34%	13,02%	14,08%	15,27%	16,45%
movitý majetek	62,47%	64,92%	65,20%	68,44%	61,90%	61,52%	60,39%	59,86%	67,50%	73,95%
celkem	28,05%	28,49%	26,41%	28,45%	28,67%	29,15%	28,81%	30,55%	34,04%	37,28%

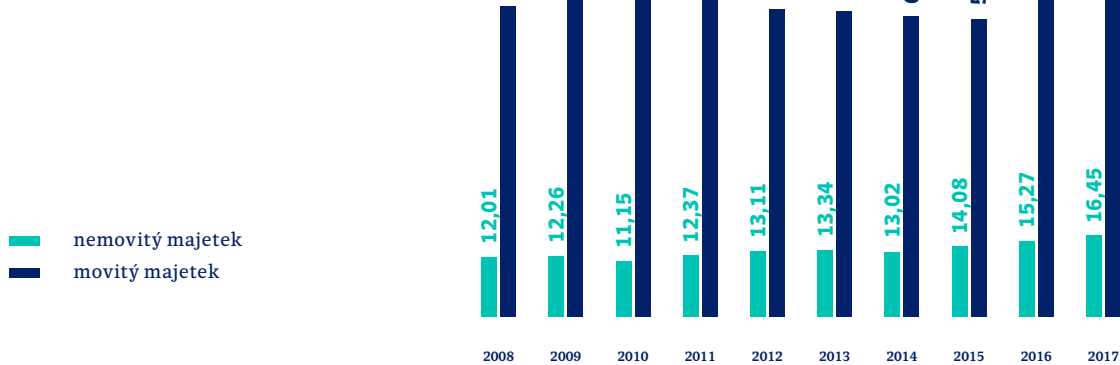
Hmotný majetek v pořizovacích cenách (v tis. Kč)



Odepsanost hmotného a nehmotného majetku (v %)



Odepsanost nemovitého a movitého majetku (v %)



5.2 Přehled o pohledávkách a závazcích

Celková hodnota pohledávek Masarykovy univerzity k 31. 12. 2017 činí 156 mil. Kč, výše závazků MU k 31. 12. 2017 činí 1 217 mil. Kč, z toho dlouhodobých 744 mil. Kč.

Tabulka MU 17

Pohledávky, závazky, úvěry (v tis. Kč)

	č. ú.	Stav	Stav	Rozdíl
		k 31. 12. 2016	k 31. 12. 2017	
		12/31/2016	12/31/2017	sl.2-1
Pohledávky celkem		159 692	156 163	-3 529
z toho: odběratelé	311	29 796	36 112	6 316
poskytnuté provozní zálohy	314	16 166	8 702	-7 464
ostatní pohledávky	315	15 411	16 468	1 057
pohledávky za zaměstnanci	335	40 586	45 537	4 951
daň z příjmů	341	0	0	0
daň z přidané hodnoty	343	0	0	0
dohadné účty aktivní	388	51 339	46 713	-4 626
opravná položka k pohledávkám	391	-180	-551	-371
jiné pohledávky	378	6 574	3 182	-3 392
Závazky celkem		1 229 261	1 216 789	-12 472
Dlouhodobé závazky		832 000	744 000	-88 000
dlouhodobé bankovní úvěry	951	0	0	0
ostatní dlouhodobé závazky	959	832 000	744 000	-88 000
Krátkodobé závazky		397 261	472 789	75 528
dodavatelé	321	56 696	57 467	771
přijaté zálohy	324	8 548	8 803	255
závazky vůči zaměstnancům	331, 333	165 385	220 862	55 477
závazky k inst. soc. zabezpeč.a veř. zdrav. poj.	336	85 554	92 409	6 855
daňové závazky	342, 343, 345	36 828	41 036	4 208
závazky ze vztahu ke SR a ÚSC	346, 347, 348	3 761	5 859	2 098
závazky z upsaných nesplac. cenných papírů a podílů	367	0	0	0
závazky k účastníkům sdružení	368	0	0	0
jiné závazky	379, 349	11 865	11 351	-514
krátkodobé bankovní úvěry	231	151	127	-24
dohadné účty pasivní	389	18 728	23 934	5 206
ostatní závazky	325	9 745	10 941	1 196

Pokles dlouhodobých závazků o 88 mil. Kč souvisí s úhradou další splátky návratné finanční výpomoci, která byla poskytnuta univerzitě na financování Programu 233 330 – Výstavba Univerzitního kampusu Bohunice. Závazky ke státnímu rozpočtu (vratky) byly uhrazeny v roce 2017 v souladu s pokyny poskytovatelů pro finanční vypořádání se státním rozpočtem za rok 2017.

Závazky jsou hrazeny průběžně dle data splatnosti. Neuhrazené závazky po splatnosti zaúčtované na účtu 321 k 31. 12. 2017 jsou v celkové výši 1 067 tis. Kč. Jedná se většinou o závazky, které univerzita obdržela v závěru roku a které byly uhrazeny počátkem roku 2018. Smluvní pozastávky u nové výstavby a rekonstrukcí objektů činí 821 tis. Kč.

Neuhrazené pohledávky po splatnosti byly k 31. 12. 2017 evidovány ve výši 6 423 tis. Kč, z toho 3 085 tis. Kč byly pohledávky po splatnosti do 15 dnů.

Postup při nakládání s neuhrazenými pohledávkami po splatnosti se řídí vnitřní směrnici označenou Pokyn kvestora č. 14/2012 Vymáhání pohledávek, tvorba opravných položek k pohledávkám a odpis nedobytných pohledávek. Pohledávky jsou vymáhány ve spolupráci jednotlivých HS a Právního odboru RMU.

Neuhrazené pohledávky i závazky včetně pohledávek a závazků po době splatnosti jsou konfirmovány jednotlivými hospodářskými středisky v rámci inventarizace majetku a závazků ke dni 31. 12. 2017.

5.3 Inventarizace majetku

Provedení inventury majetku bylo vyhlášeno příkazem kvestora k provedení inventarizace majetku a závazků ke dni 31. 12. 2017 – č. j. MU-IS/65364/2017/532724/RMU-1 ze dne 26. 6. 2017.

INVENTARIZAČNÍ PRÁCE BYLY ROZDĚLENY NA DÍLČÍ ČÁSTI:

- inventura majetku SKM k 1. 9. 2017,
- inventura majetku ostatních HS k 30. 9. 2017,
- dopočet stavu majetku SKM zjištěného fyzickou inventurou k 1. 9. 2017 o přírůstky a úbytky do 31. 12. 2017,
- dopočet stavu majetku ostatních HS zjištěného fyzickou inventurou k 30. 9. 2017 o přírůstky a úbytky do 31. 12. 2017,
- inventura majetku a závazků k 31. 12. 2017.

Praktické provedení vlastních inventurních prací bylo upraveno prováděcím pokynem kvestora k provedení inventury majetku ke dni 30. 9. 2017 (u SKM k 1. 9. 2017) – č. j. MU-IS/67495/2017/534907/RMU-1 ze dne 29. 6. 2017 a prováděcím pokynem kvestora k provedení inventury majetku a závazků ke dni 31. 12. 2017 – č. j. MU-IS/127030/2017/595847/RMU-1 ze dne 1. 11. 2017.

NA ZÁKLADĚ PROVEDENÉ INVENTARIZACE MAJETKU A ZÁVAZKŮ BYLY VYČÍSLENY INVENTARIZAČNÍ ROZDÍLY:

manko v celkové hodnotě	55 620,21 Kč,
přebytek v celkové hodnotě	0,00 Kč,
vše vyčísleno v pořizovacích cenách.	

Manka byla způsobena zejména odcizením majetku a nedohledáním majetku, který byl ztracen v souvislosti s rekonstrukcemi a úpravami budov, při kterých docházelo k pohybu cizích osob.

Zjištěné rozdíly byly proúčtovány do roku 2017.

V rámci inventarizace byly vyhotoveny soupisy nepotřebného majetku (funkční nebo jednoduše opravitelný majetek využitelný na jiných HS) v celkové výši 223 233,35 Kč a neupotřebitelného majetku (nefunkční, určený k likvidaci) v celkové výši 3 233 656,56 Kč. Soupisy majetku nepotřebného byly nabídnuty jednotlivými HS k bezplatnému převodu všem součástem univerzity.

Fyzická inventura majetku k 30. 9. 2017 byla na všech hospodářských střediscích provedena prostřednictvím čárového kódu. V následujícím roce se plánuje zefektivnění procesu inventury na úrovni IT aplikace. Poznatky z průběhu inventur a práce jednotlivých komisí jsou pozitivní a dosažený výsledek je možné hodnotit jako velmi dobrý.

6.1 Vnitřní kontrolní systém

Klíčovým článkem Vnitřního kontrolního systému (dále VKS) je systém finanční kontroly, který je nastaven v souladu se zákonem č. 320/2001 Sb., o finanční kontrole ve veřejné správě, v platném znění, a prováděcí vyhláškou č. 416/2004 Sb., a interní audit. Tyto dvě složky VKS jsou nedílnou součástí finančního řízení Masarykovy univerzity.

Finanční kontrola je zajišťována u finančních operací formou nastavených schvalovacích procesů bezprostředně při jejich vzniku, zaúčtování a vypořádání v rámci předběžných, průběžných a následných finančních kontrol. Realizované následné a průběžné finanční kontroly nadále tvoří výrazný podíl na celkovém počtu provedených kontrol v rámci VKS. Hlavní oblastí v rámci VKS je nadále oblast finančního a projektového řízení se zaměřením na efektivitu, hospodárnost a účelovost finančních operací. Finanční kontrola je důsledně nastavena i v rámci projektů.

Posouzení účinnosti VKS a finančních rizik je průběžně hodnoceno interním auditem v rámci konkrétních auditních akcí a průběžného monitoringu řídicích a liniových kontrol na součástech a hospodářských střediscích.

Interní audit plní svoji funkci v souladu se zmíněným zákonem o finanční kontrole a mezinárodními standardy pro profesní praxi interního auditu. Převážnou část interních auditů v roce 2017 tvořily finanční audity a systémové audity udržitelnosti u projektů OP VaVpI. Interní audity udržitelnosti byly zaměřeny zejména na finanční udržitelnost projektu, na dodržování pravidel pro vykazování monitorovacích indikátorů a využívání pořízené infrastruktury a majetku a transparentnost realizace výstupů a cílů projektu.

Nebyl zaznamenán výskyt zjevného rizikového potenciálu.

Doporučení interního auditu jsou též směřována k optimalizaci vnitřních procesů a vnitřních systémů v rámci univerzity s cílem eliminovat potenciální finanční rizika. Na jejich základě jsou přijímána adekvátní opatření.

6.2 Externí kontrolní činnost hospodaření

V roce 2017 se na Masarykově univerzitě uskutečnilo celkem 43 finančních a projektových kontrol, z toho poskytovatelé dotace a FÚ provedli 34 kontrol. Auditorové firmy BDO CA, s.r.o., a Interexpert Bohemia, spol. s r.o., realizovaly audit u 9 projektů.

Z celkového počtu kontrolovaných projektů představovaly projekty OP VK 26 %, projekty OP VaVpI 19 %, Norské fondy EHP 14 %, NAP 10 %, 7. rámcový program 10 %, projekty SoMoPro 7 %, ostatní projekty (MV, MZ, NPU, Erasmus, jiné projekty dotačního charakteru) činily celkem 14 %. Ze strany MŠMT byla provedena kontrola čerpání institucionální podpory na dlouhodobý koncepční rozvoj v roce 2016.

V roce 2017 byly vystaveny platební výměry (i z ostatních nahlášených nesrovnalostí plynoucích z kontrol projektů na dálku) na částku celkem 4 295 540 Kč (z toho 3 637 846 Kč penále). Prominuto bylo penále ve výši 2 305 Kč. Finanční úřad vystavil platební výměry na částku 4 064 254 Kč, a to včetně penále ve výši 3 632 896 Kč. Krajský úřad Jihomoravského kraje vystavil platební výměry na částku 231 286 Kč (z toho 4 950 Kč penále) a zároveň prominul penále ve výši 2 305 Kč. Penále ve výši cca 3,5 mil. Kč je v řešení, důvodem jsou tři správní žaloby podané ze strany Masarykovy univerzity.

V roce 2017 nadále probíhaly kontrolní a auditní akce na projektech OP VaVpI, na kterých bylo v období 2009 – 2017 OP VaVpI provedeno 179 auditních a kontrolních akcí, z toho 72 interních auditů, 37 daňových kontrol FÚ, 3 kontroly NKÚ, 41 externích auditů a 25 veřejnosprávních kontrol a auditů Řídicího a auditního orgánu a 1 kontrola EÚD. Ze závěrů těchto auditů a ext. kontrol nevyplývala zásadní porušení pravidel a legislativy a významné nesprávnosti, které by měly významný rizikový potenciál a generovaly by potřebu měnit nastavené interní procesy a postupy i v rámci nového programového období.

V rámci prováděné auditorové, externí a interní kontrolní činnosti nebyl shledán a zaznamenán výskyt závažných nedostatků ve smyslu § 22 a 31 zákona č. 320/2001, o finanční kontrole ve veřejné správě, a rizika a VKS jsou udržovány v přiměřené výši.

EXTERNÍ AUDIT

Audit roční účetní závěrky a hospodaření provádí externí auditorská firma AUDIT Brno, spol. s r.o. Výrok auditora je předmětem Přílohy 1 této výroční zprávy.

6.3 Shrnutí analýzy financování a návrhy opatření

Výroční zpráva o hospodaření dává celkový obraz hospodaření Masarykovy univerzity za rok 2017, a to i v souvislosti s předchozími obdobími. Shrnutí výsledků hospodaření je předmětem úvodu výroční zprávy.

Hospodaření univerzity a politika financování se řídí prioritami stanovenými Dlouhodobým záměrem Masarykovy univerzity na léta 2016–2020, ze kterého vyplývají i navrhovaná opatření.

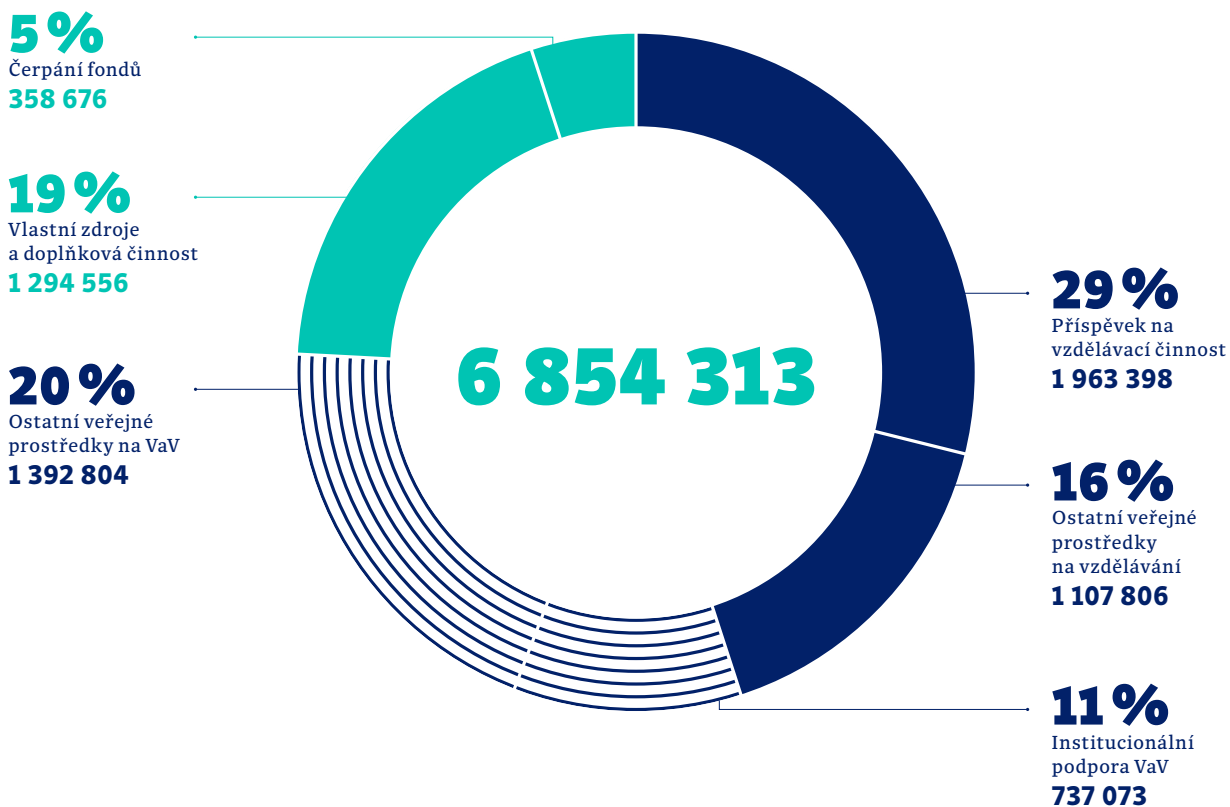
Pravidla sestavování rozpočtu jsou každoročně navrhována a schvalována v návaznosti na aktuální pravidla přidělování normativních prostředků ze strany MŠMT a dále reflektují vnitřní potřeby a požadavky univerzity jako celku i jednotlivých součástí a jsou v souladu s podmínkami ostatních poskytovatelů veřejných prostředků.

Při sestavování rozpočtu na rok 2017 došlo k výraznému posílení podílu výkonové části příspěvku na vzdělávací činnost a větší důraz byl také kladen na indikátory kvality vědeckého výkonu a míry internacionalizace.

Po poměrně zásadních změnách při sestavování rozpočtu na rok 2017 byla pro rok 2018 snaha zachovat nastavený trend a minimalizovat změny v metodice sestavování rozpočtu.

Jako určité riziko finanční stability vnímá Masarykova univerzita chybějící střednědobý výhled financování VVŠ na straně MŠMT. Nejistý objem přidělených finančních prostředků znesnadňuje plánování nejen na další kalendářní rok, ale komplikuje i celkový koncepční rozvoj univerzity.

Plán NEI 2018 (v tis. Kč)



KOMENTÁŘ K PLÁNOVANÝM OPATŘENÍM PRO ROK 2017:

- Nastavit a revidovat vnitřní metodiku projektového řízení OP VVV na základě zkušeností z předchozího programového období. Nastavit vnitřní mechanismy strategických projektů vzhledem k potřebě vyšší míry koordinace v rámci univerzity. **V průběhu roku 2017 došlo k aktualizaci Pokynu Masarykovy univerzity č. 12/2017 – Řízení projektů Operačního programu Výzkum, vývoj a vzdělávání, Pokynu Masarykovy univerzity č. 10/2017 – Předkládání projektových žádostí do ESIF 2014 – 2020 a dále byly vydány tři nové metodické listy Ekonomického odboru, konkrétně ke spolufinancování stavebních výdajů OP VVV, k uplatňování společných provozních nákladů v projektech OP VVV a k časovému rozlišení nepřímých nákladů OP VVV.**
- Ukotvit problematiku veřejné podpory do vnitřní legislativy a prohloubit vnitřní metodiku odděleného sledování hospodářských a nehopodářských činností. **V průběhu roku 2017 byl připraven Pokyn Masarykovy univerzity č. 1/2018 Realizace souladu s pravidly veřejné podpory a Metodický list Kanceláře kvestora Rozdělení hospodářských a nehopodářských činností na MU.**
- Průběžně sledovat a vyhodnocovat poměr a objem vedlejší podnikatelské činnosti z pohledu EET a v případě překročení 5% limitu připravit metodiku a technické řešení pro všechny ekonomické systémy na povinnost tržby evidovat. **Za rok 2017 činil podíl vedlejší podnikatelské činnosti 3 %, a univerzitě tedy zatím nevznikla povinnost tržby evidovat.**
- Pokračovat v úsilí o optimalizaci administrativní zátěže – zejména rozšířit elektronizaci schvalovacích procesů. **Snaha o rozšíření elektronizace jednotlivých agend stále pokračuje, přičemž je zároveň kladen důraz na zefektivnění procesů s identifikací dopadu změn. Některé klíčové procesy již byly elektronizovány – např. navrhování a schvalování stipendií.**
- Upravit rozpočtová pravidla s ohledem na avizovanou změnu pravidel MŠMT a na vnitřní potřeby a cíle v souladu s dlouhodobým záměrem. **Pravidla sestavování rozpočtu Masarykovy univerzity pro 2018 byla sestavena v souladu s nastaveným trendem z předchozího roku, přičemž ale reflektovala některé dílčí změny v pravidlech MŠMT (např. aplikace indikátoru kvality „Graduation rate“) a potřeby univerzity (např. úprava výpočtu indikátoru „Vyslání a přijatí studenti v rámci mobilních programů“).**

NA ZÁKLADĚ FINANČNÍ ANALÝZY A IDENTIFIKACE SLABÝCH STRÁNEK A V DŮSLEDKU ZMĚN VNĚJŠÍ LEGISLATIVY VZNIKÁ POTŘEBA NÁSLEDUJÍCÍCH OPATŘENÍ A ÚKOLŮ PRO DALŠÍ OBDOBÍ:

- Revidovat vnitřní normy (tj. směrnice a pokyny) univerzity v ekonomické oblasti s cílem zpřehlednit celkový systém vnitřních norem a zajistit jejich aktualizaci. Součástí revize bude vznik zcela nové směrnice o účetnictví definující základní pravidla a postupy v oblasti účetnictví a odkazující na další podrobnější normy.
- Pokračovat v nastavení účtového rozvrhu s cílem přesnější klasifikace příjmů a výdajů do Výkazu peněžních příjmů a výdajů, který univerzita od 1. 1. 2018 předkládá podle zákona č. 25/2017 Sb., o sběru vybraných údajů pro účely monitorování a řízení veřejných financí, resp. podle prováděcí vyhlášky č. 272/2017 Sb.
- V návaznosti na závěry kontroly MŠMT na čerpání Institucionální podpory na dlouhodobý koncepční rozvoj výzkumné organizace přijmout a aplikovat opatření, ke kterým se univerzita zavázala v oblasti režijních a mzdových nákladů.

Zpráva auditora

ZPRÁVA NEZÁVISLÉHO AUDITORA

o ověření účetní závěrky

vysoké školy

Masarykova univerzita

k 31. 12. 2017

04. 05. 2018



VŠEOBECNÉ INFORMACE

Organizace, u níž bylo provedeno ověření účetní závěrky:

Název:	Masarykova univerzita
Sídlo:	Žerotínovo náměstí 617/9 602 00 Brno Česká republika
Identifikační číslo:	00216224
Právní forma:	601 - Vysoká škola
Zpráva auditora je určena:	Rektorovi Masarykovy univerzity
Ověřované období:	1. leden 2017 až 31. prosinec 2017

Ověření provedli:

Auditorská společnost:	AUDIT Brno spol. s r.o. Příkop 6, 602 00 Brno Oprávnění KA ČR č. 373
Auditor:	Ing. Vladimír Bobek, oprávnění KA ČR č. 1863
Asistenti auditora:	Martin Kassay, MSc. Bc. Monika Hrnčířiková

Místo provádění ověření:	Masarykova univerzita Žerotínovo náměstí 617/9 602 00 Brno
Období provádění ověření:	Únor - Březen 2018

Rozdělovník:

Výtisk č. 1 - 3:	Masarykova univerzita Žerotínovo náměstí 617/9 602 00 Brno
Výtisk č. 4:	AUDIT Brno spol. s r.o.

ZPRÁVA NEZÁVISLÉHO AUDITORA

o ověření účetní závěrky

vysoké školy Masarykova univerzita

VÝROK AUDITORA

Provedli jsme audit přiložené účetní závěrky vysoké školy Masarykova univerzita, sestavené v souladu s českými účetními předpisy, která se skládá z rozvahy k 31. 12. 2017, výkazu zisku a ztráty za rok končící 31. 12. 2017 a přílohy této účetní závěrky, která obsahuje popis použitých podstatných účetních metod a další vysvětlující informace.

Podle našeho názoru účetní závěrka ve všech významných (materiálních) ohledech podává věrný a poctivý obraz aktiv a pasiv k 31. 12. 2017 a nákladů, výnosů a výsledku hospodaření za rok končící 31. 12. 2017, v souladu s českými účetními předpisy.

ZÁKLAD PRO VÝROK

Audit jsme provedli v souladu se zákonem č. 93/2009 Sb., o auditorech a standardy Komory auditorů České republiky pro audit, kterými jsou mezinárodní standardy pro audit (ISA) případně doplněné a upravené souvisejícími aplikačními doložkami. Naše odpovědnost stanovená těmito předpisy je podrobněji popsána v oddílu Odpovědnost auditora za audit účetní závěrky. V souladu se zákonem o auditorech a Etickým kodexem přijatým Komorou auditorů České republiky jsme na účetní jednotce nezávislí a splnili jsme i další etické povinnosti vyplývající z uvedených předpisů. Domníváme se, že důkazní informace, které jsme shromáždili, poskytují dostatečný a vhodný základ pro vyjádření našeho výroku.

OSTATNÍ INFORMACE UVEDENÉ VE VÝROČNÍ ZPRÁVĚ

Ostatními informacemi jsou v souladu s § 2 písm. b) zákona o auditorech informace uvedené ve výroční zprávě mimo účetní závěrku a naši zprávu auditora. Za ostatní informace odpovídá statutární orgán vysoké školy.

Náš výrok k účetní závěrce se k ostatním informacím nevztahuje. Přesto je však součástí našich povinností souvisejících s auditem účetní závěrky seznámení se s ostatními informacemi a posouzení, zda ostatní informace nejsou ve významném (materiálním) nesouladu s účetní závěrkou či s našimi znalostmi o účetní jednotce získanými během provádění auditu nebo zda se jinak tyto informace nejeví jako významně (materiálně) nesprávné. Také posuzujeme, zda ostatní informace byly ve všech významných (materiálních) ohledech vypracovány v souladu s příslušnými právními předpisy. Tímto posouzením se rozumí, zda ostatní informace splňují požadavky právních předpisů na formální náležitosti a postup vypracování ostatních informací v kontextu významnosti (materiality), tj. zda případné nedodržení uvedených požadavků by bylo způsobilé ovlivnit úsudek činěný na základě ostatních informací.

Na základě provedených postupů, do míry, již dokážeme posoudit, uvádíme, že

- ostatní informace, které popisují skutečnosti, jež jsou též předmětem zobrazení v účetní závěrce, jsou ve všech významných (materiálních) ohledech v souladu s účetní závěrkou a
- ostatní informace byly vypracovány v souladu s právními předpisy.

Dále jsme povinni uvést, zda na základě poznatků a povědomí o vysoké škole Masarykova univerzita, k nimž jsme dospěli při provádění auditu, ostatní informace neobsahují významné (materiální) věcné nesprávnosti. V rámci uvedených postupů jsme v obdržенých ostatních informacích žádné významné (materiální) věcné nesprávnosti nezjistili.

ODPOVĚDNOST STATUTÁRNÍHO ORGÁNU ÚČETNÍ JEDNOTKY

Statutární orgán vysoké školy Masarykova univerzita, je odpovědný za sestavení účetní závěrky, která podává věrný a poctivý obraz v souladu s českými účetními předpisy, a za takový vnitřní kontrolní systém, který považuje za nezbytný pro sestavení účetní závěrky tak, aby neobsahovala významné nesprávnosti způsobené podvodem nebo chybou.

ODPOVĚDNOST AUDITORA

Naším cílem je získat přiměřenou jistotu, že účetní závěrka jako celek neobsahuje významnou (materiální) nesprávnost způsobenou podvodem nebo chybou a vydat zprávu auditora obsahující náš výrok. Přiměřená míra jistoty je velká míra jistoty, nicméně není zárukou, že audit provedený v souladu s výše uvedenými předpisy ve všech případech v účetní závěrce odhalí případnou existující významnou (materiální) nesprávnost. Nesprávnosti se považují za významné (materiální), pokud lze reálně předpokládat, že by jednotlivě nebo v souhrnu mohly ovlivnit ekonomická rozhodnutí, která uživatelé účetní závěrky na jejím základě přijmou.

Při provádění auditu v souladu s výše uvedenými předpisy je naší povinností uplatňovat během celého auditu odborný úsudek a zachovávat profesní skepticismus. Dále je naší povinností:

- Identifikovat a vyhodnotit rizika významné (materiální) nesprávnosti účetní závěrky způsobené podvodem nebo chybou, navrhnout a provést auditorské postupy reagující na tato rizika a získat dostatečné a vhodné důkazní informace, abychom na jejich základě mohli vyjádřit výrok.
- Seznámit se s vnitřním kontrolním systémem vysoké školy relevantním pro audit v takovém rozsahu, abychom mohli navrhnout auditorské postupy vhodné s ohledem na dané okolnosti, nikoliv abychom mohli vyjádřit názor na účinnost jejího vnitřního kontrolního systému.
- Posoudit vhodnost použitých účetních pravidel, přiměřenost provedených účetních odhadů a informace, které v této souvislosti vedení vysoké školy uvedlo v příloze účetní závěrky.



- Vyhodnotit celkovou prezentaci, členění a obsah účetní závěrky, včetně přílohy, a dále to, zda účetní závěrka zobrazuje podkladové transakce a události způsobem, který vede k věrnému zobrazení.

Vzhledem k tomu, že nebyly zjištěny žádné významné nedostatky, a to ani ve vnitřním kontrolním systému účetní jednotky, nebylo nutné informovat v průběhu auditu statutární orgán vysoké školy.

V Brně, dne 04. 05. 2018

Auditorská společnost:
AUDIT Brno spol. s r.o.,
Příkop 838/6, Brno 602 00
Oprávnění č. 373

Odpovědný auditor:
Ing. Vladimír Bobek
Oprávnění č. 1863



A handwritten signature in blue ink, appearing to read 'Vladimír Bobek', written over a horizontal dashed line.

Ing. Vladimír Bobek
auditor

Seznam zkratk

BOZP	bezpečnost a ochrana zdraví při práci	NAP	národní akční plán
CEITEC ČR	Středoevropský technologický institut – Centrální řídicí struktura	NEI	neinvestiční prostředky
CEITEC MU	Středoevropský technologický institut – Masarykova univerzita	NKÚ	Nejvyšší kontrolní úřad
COST CZ	program mezinárodní spolupráce ve vědeckém a technickém výzkumu	NPU I	Národní program udržitelnosti I
CRA	Campus Residential Area	NPU II	Národní program udržitelnosti II
CŽV	celoživotní vzdělávání	OON	ostatní osobní náklady (dohody)
ČR	Česká republika	OP	operační program
DČ	doplňková činnost	OP VK	Operační program Vzdělávání pro konkurenceschopnost
DPH	daň z přidané hodnoty	OP VaVpI	Operační program Výzkum a vývoj pro inovace
EET	elektronická evidence tržeb	OP VVV	Operační program Výzkum, vývoj a vzdělávání
EHP	Evropský hospodářský prostor	PO	prioritní osa
ES	Evropské společenství	PdF	Pedagogická fakulta MU
ESF	Ekonomicko-správní fakulta MU	PrF	Právnická fakulta MU
EU	Evropská unie	PřF	Přírodovědecká fakulta MU
EÚD	Evropský účetní dvůr	PVČ	příspěvek na vzdělávací činnost
FF	Filozofická fakulta MU	RMU	Rektorát MU
FMN	finanční mechanismy Norska	SKM	Správa kolejí a menz
FP	rámcový program EU	SoMoPro	The South Moravian Programme for Distinguished Researchers
FPP	fond provozních prostředků	SR	státní rozpočet
FRIM	fond reprodukce investičního majetku	SW	software
FÚ	finanční úřad	TA ČR	Technologická agentura České republiky
FÚUP	fond účelově určených prostředků	UC	univerzitní centrum
GA ČR	Grantová agentura České republiky	ÚP	účelová podpora
H2020	Horizont 2020 – rámcový program pro výzkum a inovace EU	ÚSC	územně samosprávné celky
HS	hospodářské středisko	VaV	výzkum a vývoj
HV	výsledek hospodaření	VKS	vnitřní kontrolní systém
IBA	Institut biostatistiky a analýz	VRS	výukové a rekreační středisko
INFORMACE	program Informace – základ výzkumu	VŠ	vysoká škola
INGO II	program mezinárodní spolupráce ve výzkumu a vývoji	VVŠ	veřejná vysoká škola
INV	kapitálové (investiční) prostředky na reprodukci dlouhodobého majetku	VZaLS	vysokoškolské zemědělské a lesní statky
IP	Institucionální podpora	ZC	zůstatková cena majetku (účetní)
ISPROFIN	Informační systém programového financování		
JMK	Jihomoravský kraj		
KaM	koleje a menzy		
KONTAKT II	program mezinárodní spolupráce ve výzkumu a vývoji		
LLP	program celoživotního vzdělávání		
MŠMT	Ministerstvo školství, mládeže a tělovýchovy ČR		
MU	Masarykova univerzita		
MV	Ministerstvo vnitra		
MZ	Ministerstvo zemědělství		

Výroční zpráva o hospodaření Masarykovy univerzity za rok 2017

Vydala Masarykova univerzita, Žerotínovo nám. 617/9, 601 77 Brno

Editorka: Lenka Hrdličková, Kancelář kvestora, Rektorát MU

Obsahová a redakční spolupráce: Tomáš Komárek

Produkce: Pavla Hudcová, Odbor vnějších vztahů a marketingu, Rektorát MU

Design ediční řady: Milan Katovský, Kateřina Katovská

Grafický návrh a DTP: Milan Katovský, Pavel Kotrla

Tisk: Tiskárna KNOPP s. r. o., U Lípy 926, 549 01 Nové Město nad Metují

1. vydání, 2018

Náklad: 100 ks

4 935

86

57

10 514 359

92

265

1 812

2 841

374

3 636

2 797