

20

Výroční zpráva o hospodaření

19

**MASARYKOVA
UNIVERZITA**

**M A S A R Y K O V A
U N I V E R Z I T A**

Výroční zpráva o hospodaření 2019

Obsah

SEZNAM TABULEK		
Tabulky požadované MŠMT	4	
Vlastní tabulky	5	
1	Úvod	7
	Introduction	15
2	Roční účetní závěrka	24
2.1	Rozvaha	24
2.1.1	Komentář k vybraným položkám rozvahy	27
2.2	Výkaz zisku a ztráty	28
2.3	Přehled o peněžních tocích	36
3	Analýza výnosů a nákladů	38
3.1	Veřejné zdroje	39
3.1.1	Přehled veřejných prostředků v letech 2015–2019 (v tis. Kč)	48
3.2	Vlastní výnosy v hlavní a doplňkové činnosti	50
3.3	Náklady	55
3.3.1	Přehled nákladových položek a jejich vývoj	55
3.3.2	Pracovníci a mzdové náklady	58
3.3.3	Stipendia	60
3.4	Financování dlouhodobého majetku – investiční prostředky	61
3.5	Analýza výnosů a nákladů KaM	62
3.6	Analýza výnosů a nákladů bez KaM	66
4	Vývoj a konečný stav fondů	68
5	Stav a pohyb majetku a závazků	72
5.1	Přehled o majetku a jeho vývoj	72
5.2	Přehled o pohledávkách a závazcích	76
5.3	Inventarizace majetku	77
6	Závěr	78
6.1	Vnitřní kontrolní systém	78
6.2	Externí kontrolní činnost hospodaření	78
6.3	Shrnutí analýzy financování a návrhy opatření	79
PŘÍLOHA 1		
Zpráva auditora	82	
PŘÍLOHA 2		
Seznam zkratk	86	

Tabulky požadované MŠMT

Tabulka 1	Rozvaha (bilance)	24
Tabulka 2	Výkaz zisku a ztráty	28
Tabulka 2a	Výkaz zisku a ztráty - VŠ bez SKM	30
Tabulka 2b	Výkaz zisku a ztráty - SKM (koleje a menzy)	32
Tabulka 3	Hospodářský výsledek za rok 2019 (v tis. Kč)	34
Tabulka 4	Přehled o peněžních tocích - výkaz cash flow (v tis. Kč)	36
Tabulka 5	Veřejné zdroje financování VVŠ v roce 2019: prostředky poskytnuté a prostředky použité (v tis. Kč)	40
Tabulka 5a	Financování vzdělávací a vědecké, výzkumné, vývojové a inovační, umělecké a další tvůrčí činnosti v roce 2019 (v tis. Kč)	42
Tabulka 5b	Financování výzkumu a vývoje v roce 2019 - bez prostředků poskytovaných na operační programy EU (v tis. Kč)	44
Tabulka 5c	Financování programů reprodukce majetku 2019 (v tis. Kč)	45
Tabulka 5d	Financování programů strukturálních fondů v roce 2019 (v tis. Kč)	47
Tabulka 6	Přehled vybraných výnosů za rok 2019 (v tis. Kč)	53
Tabulka 7	Příjmy z poplatků a úhrad za další činnosti poskytované veřejnou vysokou školou	53
Tabulka 8a	Pracovníci a mzdové prostředky za rok 2019 (v podrobném členění dle zdroje financování - mzdy vč. OON, bez náhrad za DPN, v tis. Kč)	59
Tabulka 8b	Pracovníci a mzdové prostředky za rok 2019 (v podrobném členění dle akademických kategorií - bez OON, bez náhrad za DPN)	59
Tabulka 9	Stipendia za rok 2019 (v tis. Kč)	60
Tabulka 10	Neinvestiční náklady a výnosy - koleje a menzy (KaM)	64
Tabulka 10a	Neinvestiční náklady a výnosy - oblast stravování (v tis. Kč)	64
Tabulka 10b	Neinvestiční náklady a výnosy - oblast ubytování (v tis. Kč)	65
Tabulka 11	Fondy a návrh na příděly do fondů v následujícím roce (v tis. Kč)	68
Tabulka 11a	Rezervní fond (v tis. Kč)	69
Tabulka 11b	Fond reprodukce investičního majetku (v tis. Kč)	69
Tabulka 11c	Stipendijní fond (v tis. Kč)	70
Tabulka 11d	Fond odměn (v tis. Kč)	70
Tabulka 11e	Fond účelově určených prostředků (v tis. Kč)	71
Tabulka 11f	Fond sociální (v tis. Kč)	71
Tabulka 11g	Fond provozních prostředků (v tis. Kč)	72

Vlastní tabulky

Tabulka MU 1	Výnosy a náklady v meziročním srovnání (v tis. Kč) 38
Tabulka MU 2	Kapitálové výdaje v meziročním srovnání (v tis. Kč) 38
Tabulka MU 3	Financování Programu 133 210 v jednotlivých letech (v tis. Kč) 46
Tabulka MU 4a	Příspěvky/dotace z kapitoly MŠMT (v tis. Kč) 48
Tabulka MU 4b	Dotace z ostatních kapitol státního rozpočtu a další veřejné zdroje (v tis. Kč) 48
Tabulka MU 4c	Příspěvky/dotace celkem (NEI + INV) (v tis. Kč) 49
Tabulka MU 5	Výnosy celkem a jejich vývoj v letech 2015–2019 (v tis. Kč) 51
Tabulka MU 6	Přijaté prostředky od nadací v roce 2019 v hodnotě nad 50 tis. Kč (v tis. Kč) 52
Tabulka MU 7	Přehled poplatků dle § 58, odst. 3 a 4 54
Tabulka MU 8	Náklady a jejich vývoj 2015–2019 celkem (v tis. Kč) 56
Tabulka MU 9	Vývoj počtu pracovníků a mzdových nákladů v letech 2015–2019 (v tis. Kč) 58
Tabulka MU 10	Kapitálové výdaje v letech 2015–2019 (v tis. Kč) 61
Tabulka MU 11	Výnosy SKM a jejich vývoj v letech 2015–2019 (v tis. Kč) 62
Tabulka MU 12	Náklady SKM a jejich vývoj v letech 2015–2019 (v tis. Kč) 63
Tabulka MU 13	Výnosy bez SKM a jejich vývoj v letech 2015–2019 (v tis. Kč) 66
Tabulka MU 14	Náklady a jejich vývoj v letech 2015–2019 bez SKM (v tis. Kč) 67
Tabulka MU 15	Dlouhodobý majetek vč. nedokončeného majetku (v tis. Kč) 72
Tabulka MU 16a	Dlouhodobý majetek v užívání bez finančního majetku (v tis. Kč) 73
Tabulka MU 16b	Nehmotný a hmotný majetek v pořizovacích cenách (v tis. Kč) 74
Tabulka MU 16c	Odepsanost hmotného a nehmotného majetku (v %) 74
Tabulka MU 16d	Nemovitý a movitý majetek v pořizovacích cenách (v tis. Kč) 74
Tabulka MU 16e	Odepsanost nemovitého a movitého majetku (v %) 74
Tabulka MU 17	Pohledávky, závazky, úvěry (v tis. Kč) 76

1 Úvod

Masarykova univerzita předkládá v souladu s § 21 odst. 3 zákona č. 111/1998 Sb., o vysokých školách, a podle jednotné osnovy MŠMT Výroční zprávu o hospodaření vysoké školy za rok 2019, zpracovanou na základě účetnictví školy a dalších vybraných údajů.

Masarykova univerzita je veřejnou vysokou školou zřízenou na základě zákona č. 111/1998 Sb., o vysokých školách. Protože hlavním předmětem činnosti vysokých škol není podnikání, řídí se jejich účetnictví účetními postupy danými vyhláškou č. 504/2002 Sb., kterou se provádějí příslušná ustanovení zákona č. 563/1991 Sb., o účetnictví, ve znění pozdějších předpisů. Účetním obdobím je kalendářní rok.

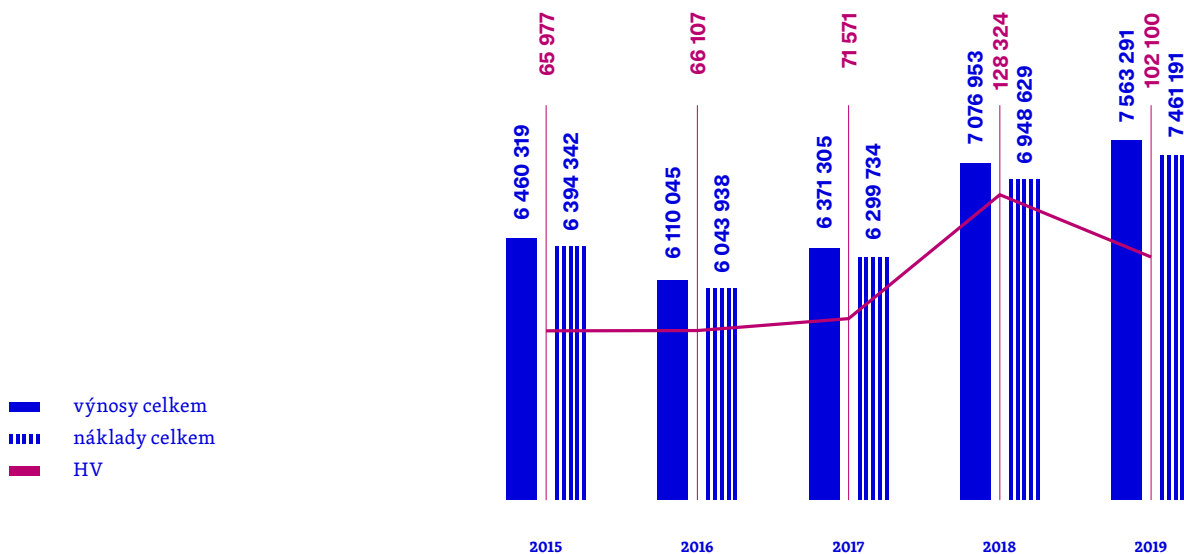
Statutárním orgánem Masarykovy univerzity je rektor prof. MUDr. Martin Bareš, Ph.D.

Hospodaření univerzity za rok 2019 je předmětem ověření účetní závěrky auditorem.

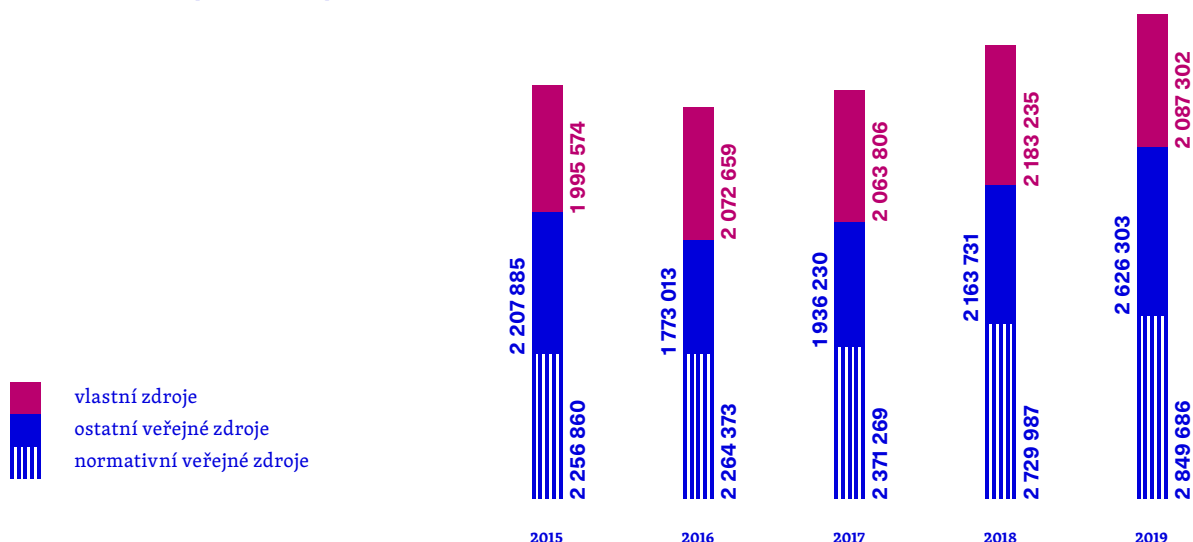
Výrok auditora obsahuje ověření souladu Výroční zprávy o hospodaření s účetní závěrkou a je uveden v příloze.

Celkové neinvestiční výnosy činily 7 563 mil. Kč, což ve srovnání s rokem 2018 představuje nárůst o 486 mil. Kč. Náklady vzrostly oproti roku 2018 o 512 mil. Kč na 7 461 mil. Kč. MU vykázala hospodářský výsledek po zdanění ve výši 102,1 mil. Kč a odvedla daň z příjmů ve výši 2,7 mil. Kč.

Vývoj výnosů, nákladů a HV 2015–2019 (v tis. Kč)



Struktura výnosů 2015–2019 (v tis. Kč)



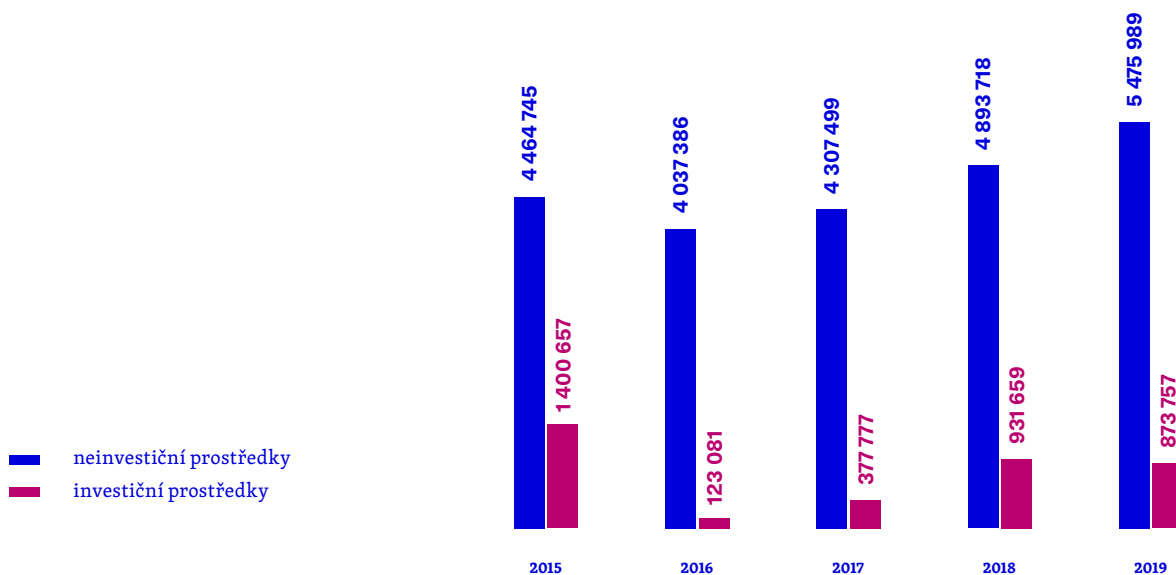
Masarykova univerzita v roce 2019 použila celkem 6 350 mil. Kč veřejných prostředků, které obdržela přímo od poskytovatelů.

Objem neinvestičních prostředků z veřejných zdrojů byl ve výši 5 476 mil. Kč, z čehož 80 % tvořily neinvestiční příspěvky a dotace z kapitoly MŠMT (celkem 4 364 mil. Kč, nárůst 5,2 %), a to včetně dotací čerpaných na realizaci projektů OP VVV ve výši 394 mil. Kč.

Prostředky z ostatních kapitol státního rozpočtu a z rozpočtů orgánů místní samosprávy byly použity ve výši 635 mil. Kč, dotace ze zahraničí činily 478 mil. Kč.

Příspěvek a dotace na kapitálové výdaje použila MU v celkovém objemu 874 mil. Kč.

Veřejné prostředky použité 2015–2019 (v tis. Kč)

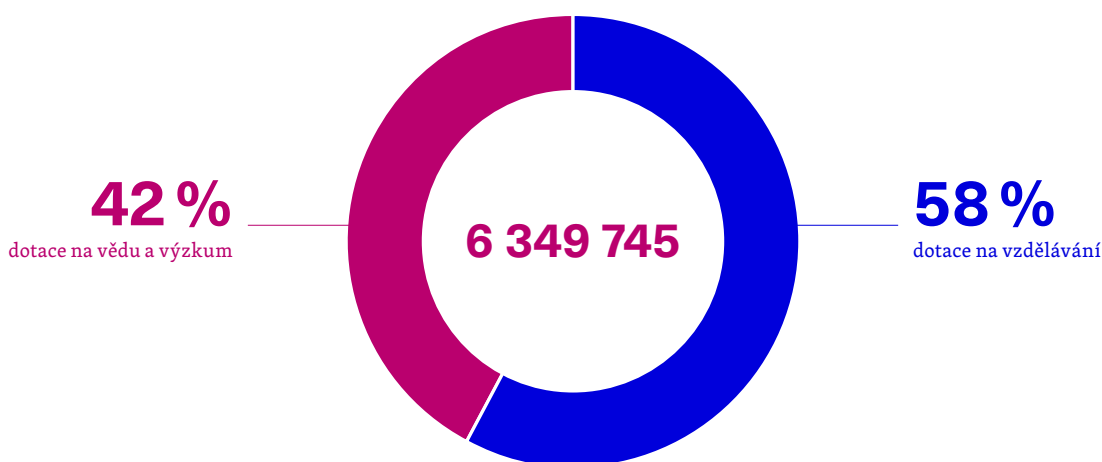


Normativní neinvestiční zdroje tvořily 37,7 % z celkových výnosů, přičemž příspěvek na vzdělávací činnost (uk. A+K) meziročně vzrostl o 5,6 % na 2 128 mil. Kč a institucionální podpora na dlouhodobý koncepční rozvoj výzkumné organizace byla poskytnuta ve výši 722 mil. Kč (nárůst 1 %).

Normativní zdroje 2015–2019 (v tis. Kč)



Veřejné zdroje MU v roce 2019 – použité (v tis. Kč)



V roce 2019 obdržela MU z MŠMT příspěvek v novém ukazateli P na podporu vzdělávání lékařů a učitelů v celkové výši 112 mil. Kč, příspěvek na realizaci institucionálního plánu (uk. I) činil 116 mil. Kč a podpora mezinárodní spolupráce (uk. D) 39 mil. Kč. Příspěvek na výplatu doktorských, sociálních a ubytovacích stipendií byl poskytnut v celkové výši 290 mil. Kč.

Neinvestiční dotace na výzkum a vývoj činily 2 406 mil. Kč, což představuje meziroční nárůst o 21,8 %. Přes kapitolu MŠMT bylo získáno celkem 1 441 mil. Kč (nárůst 7,7 %), z toho 247 mil. Kč v rámci dotací na výzkumné projekty OP VVV. Dále bylo na podporu výzkumu a vývoje použito 604 mil. Kč z ostatních kapitol státního rozpočtu a z rozpočtů místní samosprávy a 360 mil. Kč z dotací ze zahraničí (zejména z programu H2020).

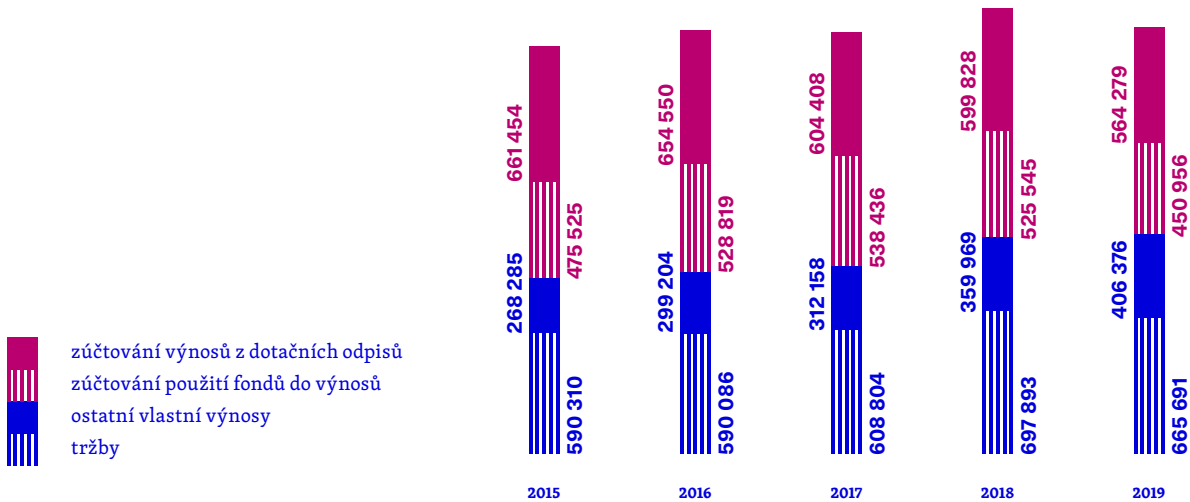
Podíl použitých dotací na výzkum a vývoj k celkovým dotacím v roce 2019 tvořil 42 %.

Prostředky ze strukturálních fondů (investiční i neinvestiční) byly v roce 2019 použity v celkovém objemu 1 029 mil. Kč, což představuje nárůst oproti použitým prostředkům v roce 2018 o 14 %.

Výnosy z neveřejných zdrojů (tzv. vlastní výnosy) činily 2 087 mil. Kč, z toho 1 873 mil. Kč z činnosti hlavní a 214 mil. Kč z doplňkové. Podíl vlastních výnosů na celkových neinvestičních výnosech činil 27,6 %. Do vlastních výnosů jsou zahrnuty tržby ve výši 666 mil. Kč, zúčtování použitých fondů do výnosů ve výši 451 mil. Kč, zúčtování výnosů z dotačních odpisů ve výši 564 mil. Kč a ostatní vlastní výnosy v hodnotě 406 mil. Kč, z čehož 229 mil. Kč tvoří dle metodiky účtování příjmy dotací pro spolucelestele projektů.

Vlastní výnosy snížené o dotační odpisy a použití fondů tak činily 1 072 mil. Kč (14 % z celkových výnosů), po odečtení příjmů od spolucelestele činily vlastní příjmy univerzity 843 mil. Kč (11 % z celkových výnosů).

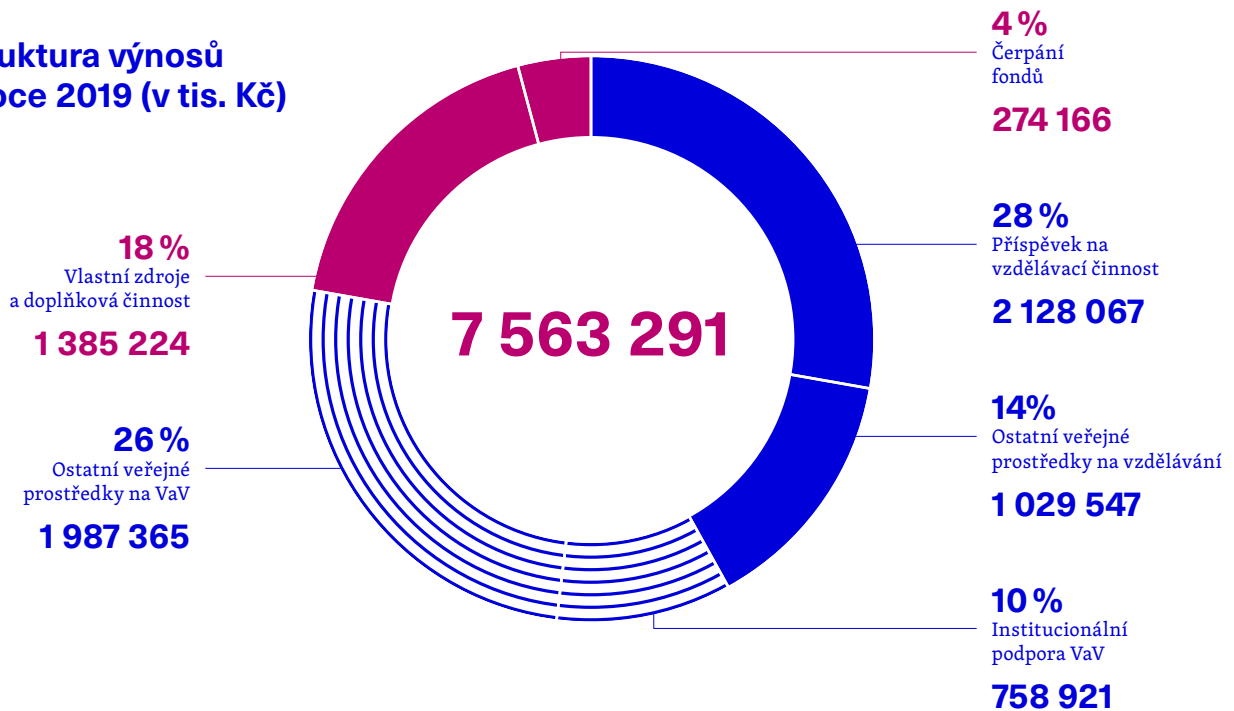
Složení vlastních výnosů 2015–2019 (v tis. Kč)



Vývoj celkové struktury neinvestičních výnosů v rozpočtovém členění (v tis. Kč)

Položka/rok	2015	2016	2017	2018	2019
Příspěvek na vzdělávací činnost	1 728 293	1 699 623	1 766 794	2 015 949	2 128 067
Ostatní veřejné prostředky na vzdělávání (1)	1 093 853	823 388	840 420	1 047 158	1 029 547
Institucionální podpora VaV (2)	535 186	570 576	615 516	722 328	758 921
Ostatní veřejné prostředky na VaV (3)	1 430 035	1 309 900	1 469 893	1 566 347	1 987 365
Vlastní zdroje a doplňková činnost (4)	1 409 871	1 397 296	1 354 455	1 430 565	1 385 224
Čerpání fondů (5)	263 080	309 260	324 227	294 606	274 166
Celkem	6 460 319	6 110 045	6 371 305	7 076 953	7 563 291

Struktura výnosů v roce 2019 (v tis. Kč)



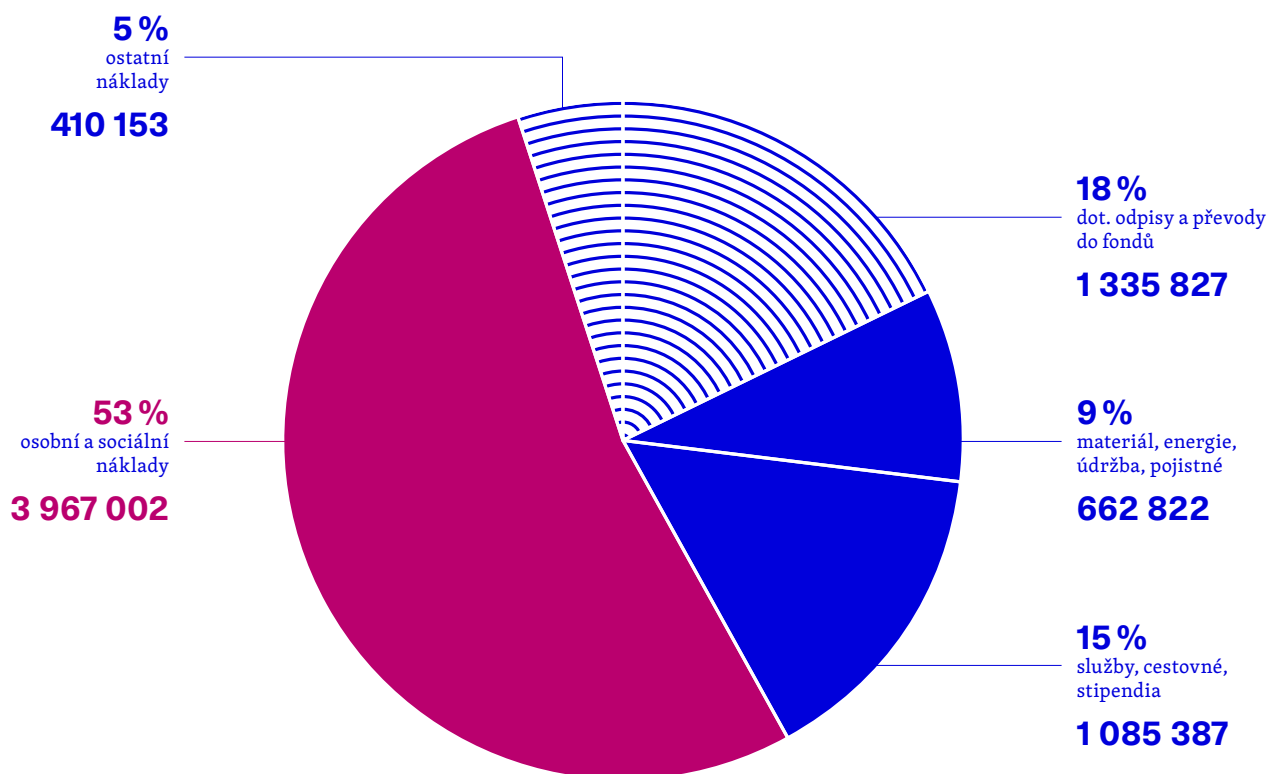
Poznámky: Uvedené členění je používáno interně pro analýzu struktury rozpočtu – vazba na graf plánovaného rozpočtu 2020 v závěru této zprávy. | (1) Zejména příspěvky a dotace z MŠMT mimo rozpočtový okruh I. (ukazatele C, D, F, I, P, S, U), ostatních kapitol SR, územních rozpočtů a OP VVV mimo VaV. | (2) Výše IP na DKRVO včetně čerpání FÚUP a po odečtení výměny na investice. | (3) Zejména prostředky na specifický výzkum, aplikovaný výzkum, prostředky ze SR, územních rozpočtů a OP určených na VaV (OP VaVpI, OP VVV). | (4) Zejména výnosy z prodeje služeb (kolejné, stravování, poplatky za studium, ČZV, výnosy z pronájmů), přijaté dary, úroky z b. ú., smluvní výzkum atd. a zúčtování odpisů majetku pořízeného z dotace. | (5) Čerpání fondů bez FÚUP z dotací.

Celkové neinvestiční náklady v roce 2019 činily 7 461 mil. Kč. Součástí nákladů jsou i dotační odpisy ve výši 564 mil. Kč, dále převody do fondů z nespotřebovaných dotací a z poplatků za studium ve výši 771 mil. Kč a také převody dotací na spoluřešitele projektů ve výši 276 mil. Kč. Náklady snížené o dotační odpisy a tvorbu fondů (tzv. očištěné náklady) tak činily 6 125 mil. Kč (nárůst 6,4 %). V případě očištění i o převody spolupříjemcům dotací činily reálné náklady univerzity 5 849 mil. Kč (nárůst 6,4 %)

Mzdové náklady (včetně OON a náhrad za dovolenou) bez sociálního a zdravotního pojištění vzrostly o 10,6 % na 2 947 mil. Kč. Zvýšení objemu mzdových nákladů bylo způsobeno nárůstem přepočteného počtu pracovníků o 4,3 % i zvýšením průměrné mzdy o 5,4 % na 52 816 Kč.

Celkové osobní a sociální náklady (mzdy včetně odvodů a souvisejících nákladů) činily 3 967 mil. Kč a tvořily 53 % celkových nákladů (65 %, resp. 68 % z očištěných nákladů).

Náklady v roce 2019 (v tis. Kč)



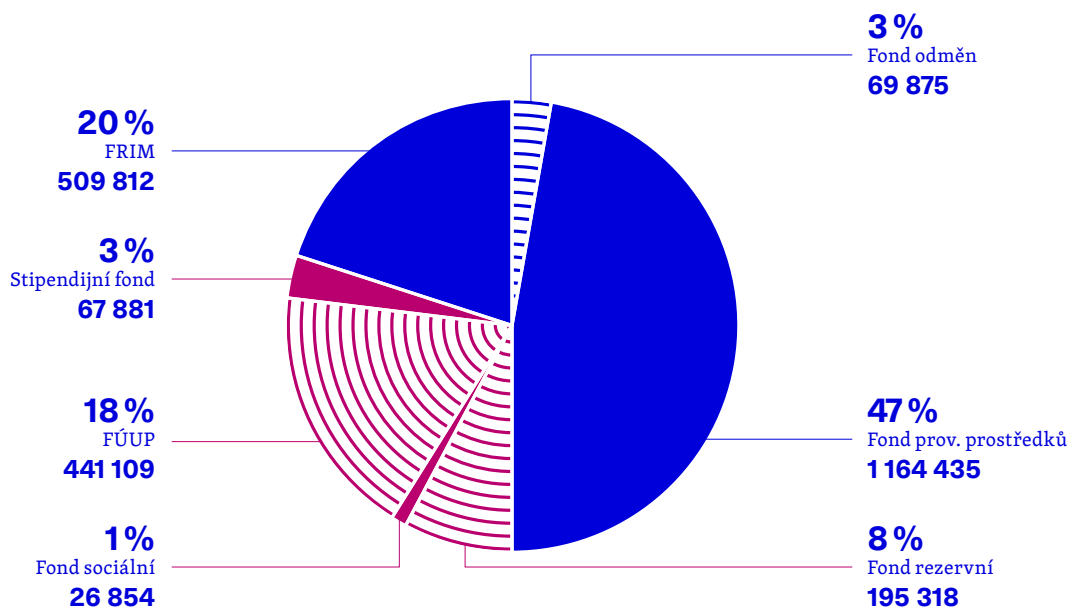
Významným ukazatelem hospodaření je stav fondů univerzity, které jsou tvořeny v souladu se zákonem č. 111/1998 Sb., o vysokých školách.

Celkový objem prostředků na jednotlivých fondech vzrostl oproti roku 2018 o 342 mil. Kč na 2 475 mil. Kč. Na navýšení se nejvíce podílel růst zůstatku fondu účelově určených prostředků o 215 mil. Kč, a to zejména kvůli převodu zahraničních účelových dotací do dalšího roku v souladu s podmínkami projektů.

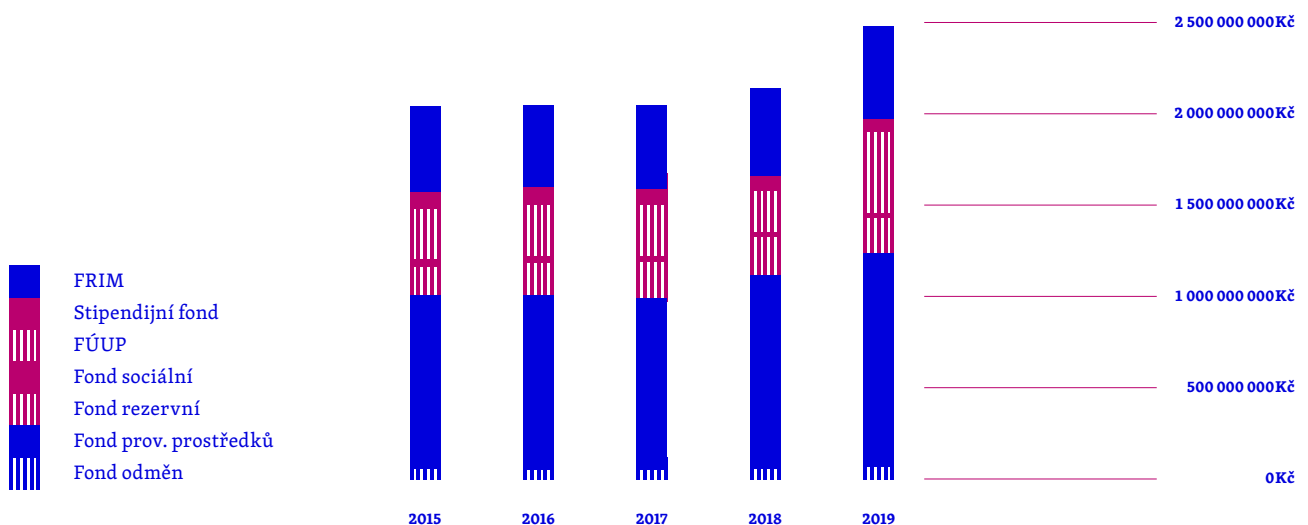
Stav fondu provozních prostředků vzrostl o 109 mil. Kč a fondu reprodukce investičního majetku o 35 mil. Kč. Oba tyto fondy tvoří univerzita dlouhodobě jako finanční rezervu pro své hospodaření a zejména jako zdroj pro financování a spolufinancování plánovaných strategických projektů rozvoje univerzity.

Podíly jednotlivých fondů, jejich vývoj a tvorba fondů z HV jsou shrnuty v následujících grafech.

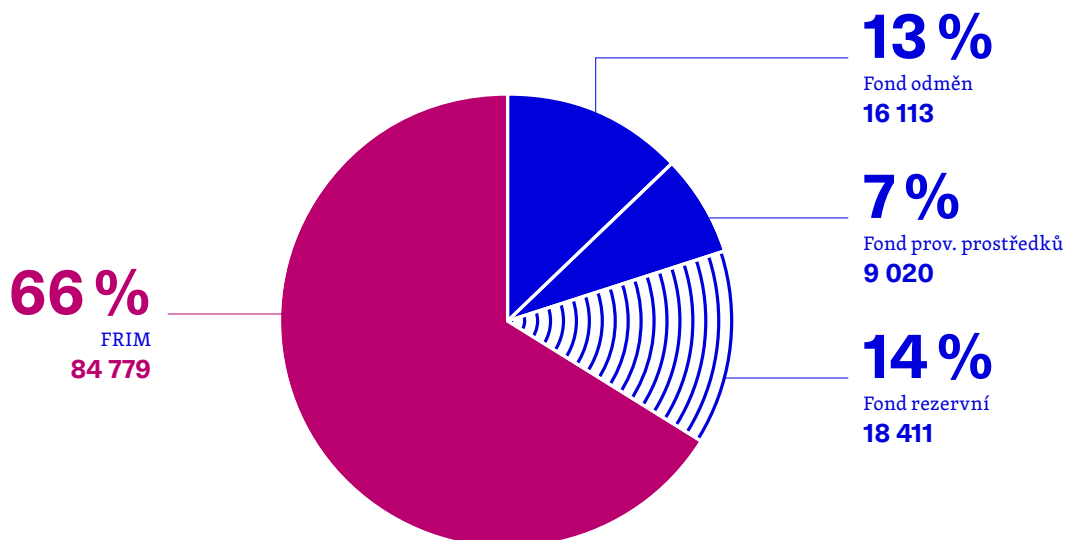
Stav fondů k 31. 12. 2019 (v tis. Kč)



Vývoj struktury fondů 2015–2019



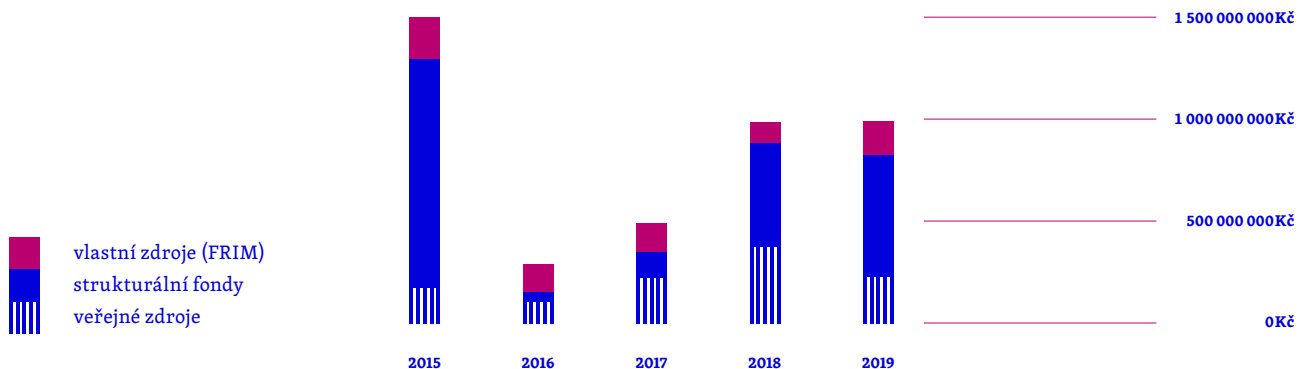
Tvorba fondů z HV roku 2018 (v tis. Kč)



Kapitálové výdaje MU v roce 2019 meziročně vzrostly o cca 1 % na 1 070 mil. Kč, přičemž nejvýznamnější podíl, cca 60 %, tvořily investiční výdaje v rámci projektů OP VVV ve výši 640 mil. Kč, dále MU použila 248 mil. Kč z ostatních veřejných zdrojů (zejména příspěvku MŠMT na kapitálové výdaje a dotace na programové financování) a 181 mil. Kč z vlastních zdrojů (FRIM).

V roce 2019 MU hospodařila s dlouhodobým majetkem v užívání v celkovém objemu 17 870 mil. Kč v pořizovacích cenách. Celková odepsanost tohoto majetku je 41,4 %.

Kapitálové výdaje 2015–2019



V oblasti veřejné podpory byla dokončena implementace pravidel veřejné podpory do vnitřní metodiky univerzity a bylo dodržováno oddělené sledování hospodářských a nehospodářských činností se snahou o jednotný přístup v rámci celé univerzity.

Z výše uvedeného vyplývá, že Masarykova univerzita nakládá s poskytnutými veřejnými prostředky tak, aby v souladu s Pravidly ES/EU pro poskytování veřejné podpory nedošlo k narušení ani hrozbě narušení hospodářské soutěže. V roce 2019 nebyla Masarykova univerzita poskytovatelem veřejné podpory jiným subjektům.

Vnitřním a vnějším pravidlům sestavování rozpočtu školy je věnován závěr této zprávy.

Marta Valešová

kvestorka

Introduction

Masaryk University (hereinafter also as MU), in accordance with section 21, subsection 3 of Act No. 111/1998 Coll. on Higher Education Institutions, and the unified Ministry of Education, Youth and Sports' framework presents the MU Annual Financial Report for 2019, compiled on the basis of the university's financial records and other selected data.

Masaryk University is a public university established in accordance with Act No. 111/1998 Coll. on Higher Education Institutions. As it ranks among economic units whose main activities are not primarily business-related, its accounting methodology adheres to methods specified by Decree No. 504/2002 Coll., which implements selected provisions of Act No. 563/1991 Coll., on Accounting, as subsequently amended. The university's accounting period is one calendar year.

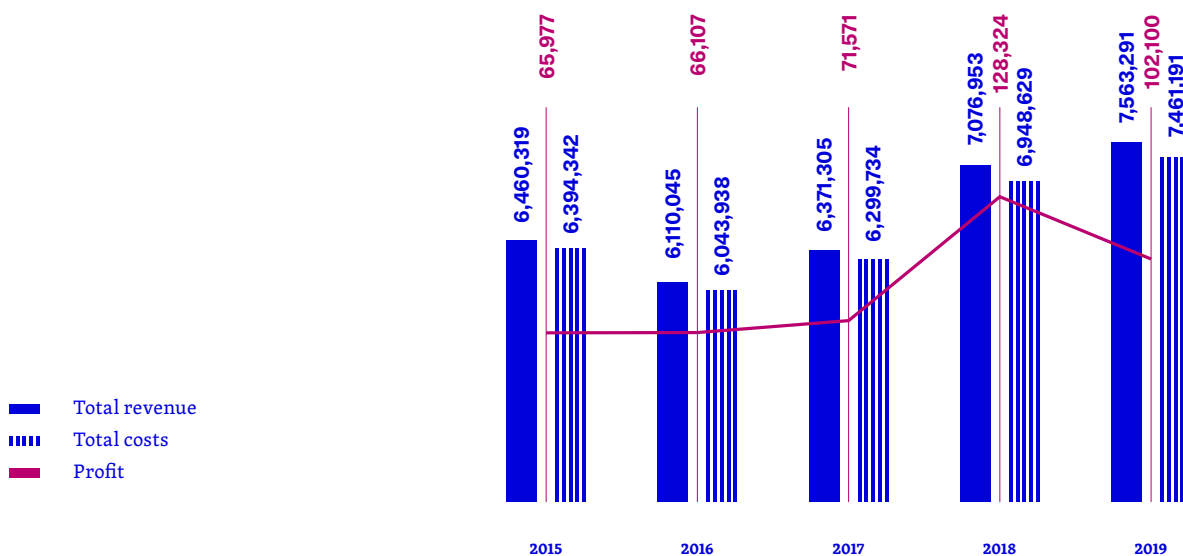
The Masaryk University statutory body is the Rector, prof. MUDr. Martin Bareš, Ph.D.

The accounting statement detailing the university's financial performance in 2019 is subject to verification by an auditor.

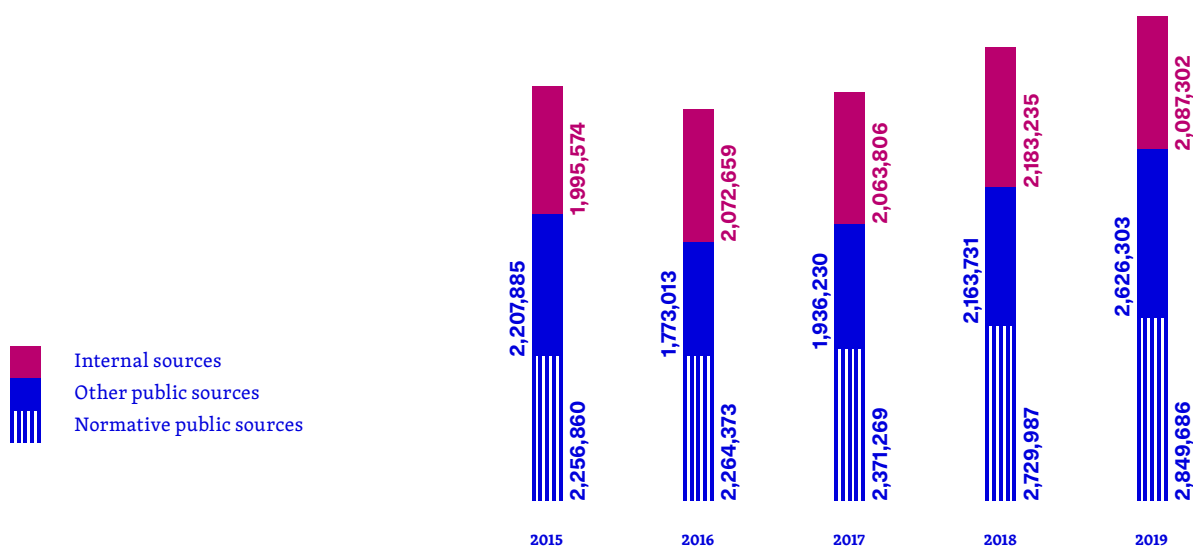
The auditor's statement on the conformity of the Annual Financial Report with the accounting statement is appended to the Annual Financial Report.

Masaryk University's total non-capital revenues for 2019 stood at CZK 7,563 million, which constitutes an increase of CZK 486 million, in comparison with the year 2018. Costs increased in comparison with the year 2018 by CZK 512 million, amounting to CZK 7,461 million. The university's after-tax profit amounted to a total of CZK 102.1 million. The corresponding income tax was CZK 2.7 million.

Revenue, cost and profit 2015–2019 (thousands CZK)



Revenue 2015–2019 (thousands CZK)



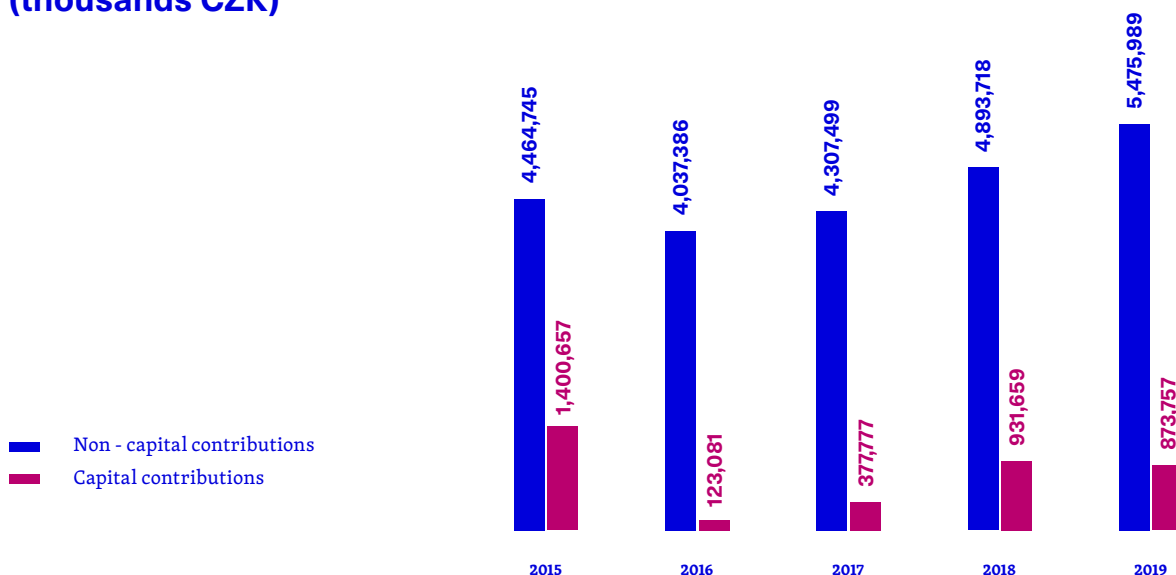
Masaryk University used in the year 2019 a total of CZK 6,350 million of public sources received directly from the grantors.

The volume of non-capital public sources was CZK 5,476 million, 80% of which consisted of non-capital contributions and subsidies from the Ministry of Education, Youth and Sports (hereinafter also MEYS) budgetary chapter (a total of CZK 4,364 million, an increase of 5.2%), including subsidies used for the implementation of the RDE OP projects in the amount of CZK 394 million.

The appropriations from the other chapters of the state budget and from the budgets of regional authorities were used in the amount of CZK 635 million, subsidies from abroad amounted to CZK 478 million.

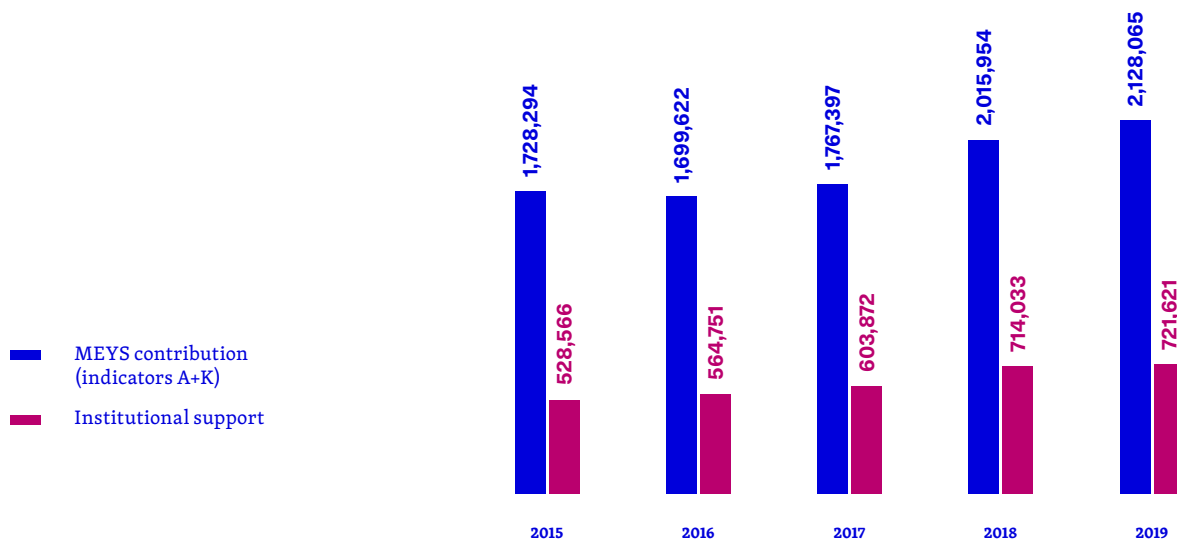
Masaryk University used the contributions and subsidies for capital expenditures for the total amount of CZK 874 million.

Public funding 2015–2019 (thousands CZK)

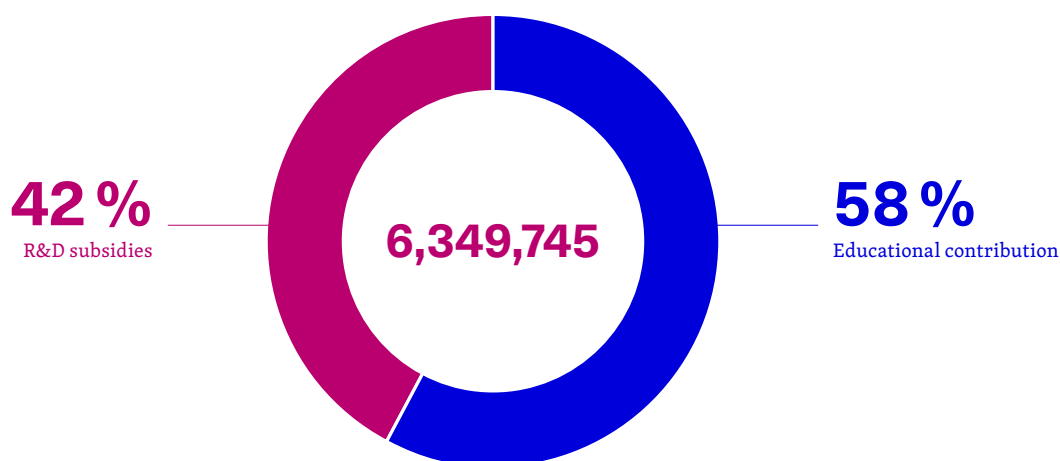


The normative non-capital sources accounted for 37.7% of total revenues, with a contribution to educational activities (the A+K indicator) increased by 5.6% year-on-year to CZK 2,128 million and institutional support for the long-term conceptual development of the research organization granted in the amount of CZK 722 million (an increase of 1%).

Normative contribution 2015–2019 (thousands CZK)



Public funding used in 2019 (thousands CZK)



In 2019, MU received a contribution from MEYS in the new P indicator to support the education of doctors and teachers totaling CZK 112 million, a contribution to the implementation of the institutional plan (indicator I) amounted to CZK 116 million and support for international cooperation (indicator D) CZK 39 million. The contribution to the payment of doctoral, social, and accommodation scholarships was granted in total amounting to CZK 290 million.

Non-capital subsidies for research and development amounted to CZK 2,406 million, which contributes a year-on-year increase of 21.8%. A total of CZK 1,441 million were received through the MEYS chapter (an increase of 7.7%), of which CZK 247 million within subsidies for research projects RDE OP. Furthermore, from other chapters of the state budget and from regional authorities budgets CZK 604 million was used to support research and development, and CZK 360 million from subsidies from abroad (especially from the H2020 programme) for the same purpose.

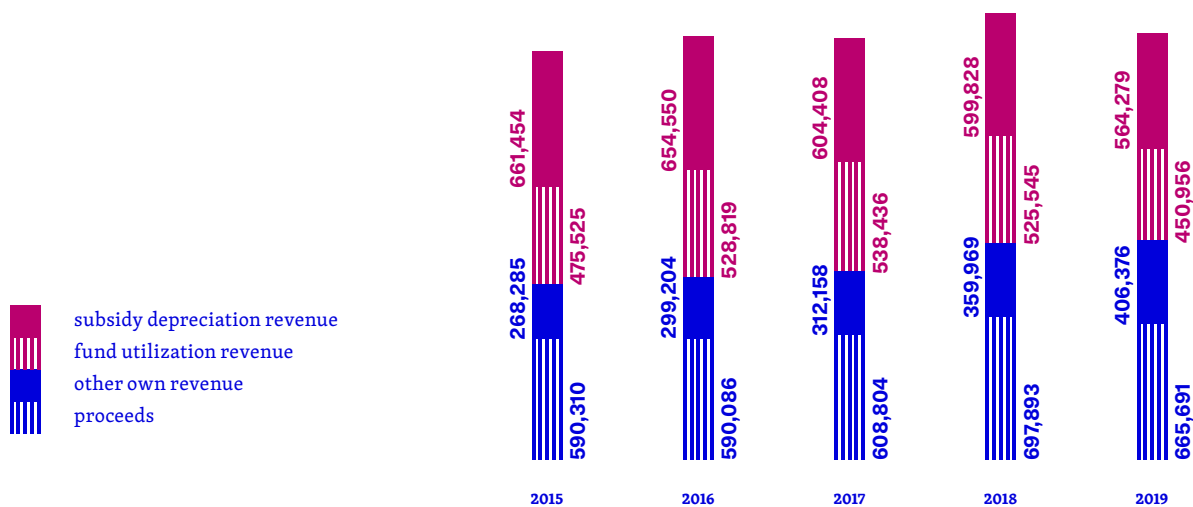
The share of subsidies used for research and development to total subsidies in 2019 was 42%.

In 2019, European Structural and Investment Funds resources (both capital and non-capital) were used for a total of CZK 1,029 million representing an increase of 14% compared to the funds used in 2018.

Revenues from non-public resources (i.e., own revenues) amounted to CZK 2,087 million, of which CZK 1,873 million was from the university's main activities and CZK 214 million from the supplementary activities. The share of own revenues in total non-capital income was 27.6%. MU own revenues included CZK 666 million of proceeds, CZK 451 million of fund utilization revenues, CZK 564 million of subsidy depreciation revenues and other own revenues of CZK 406 million, of which CZK 229 million was, according to the accounting methodology, consists revenues of subsidies for project co-solvers.

The own revenues lowered by the subsidy depreciation and use of the funds amounted to CZK 1,072 million (14% of total revenues). After the deduction of income from co-solvers, the university's revenues were CZK 843 million (11% of total revenues).

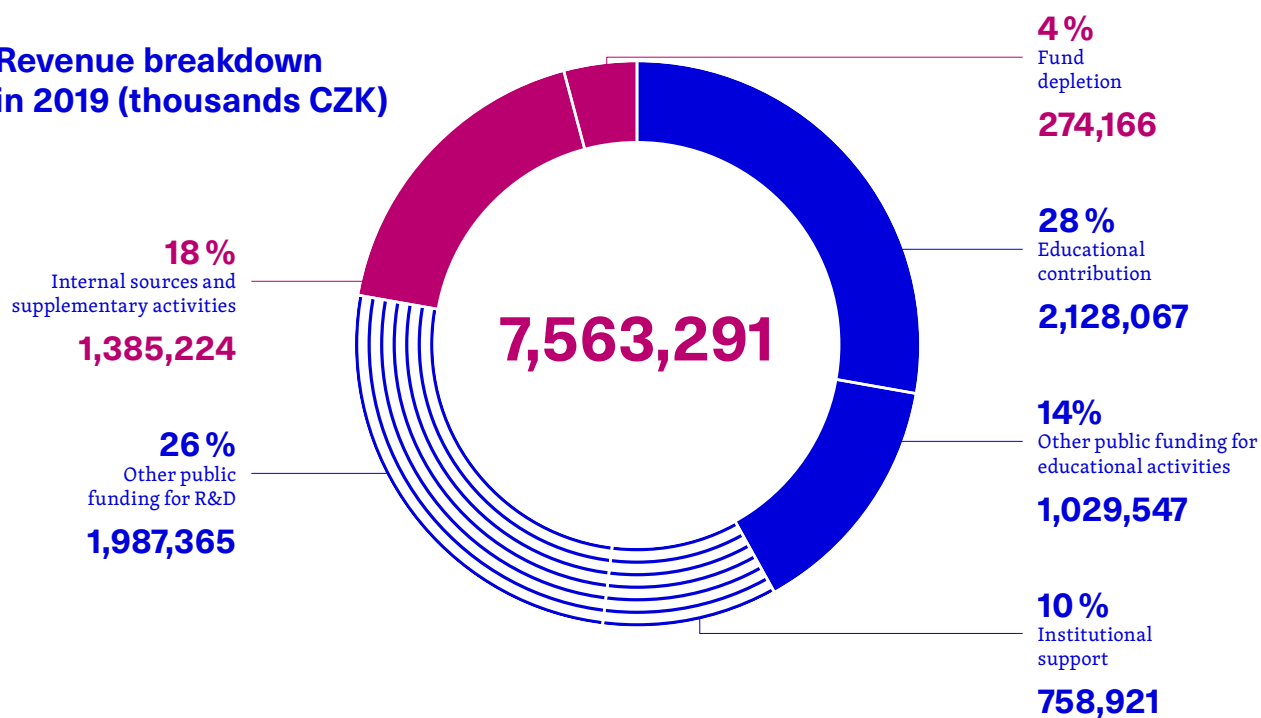
Own MU revenue 2015–2019 (thousands CZK)



The overall structure of non-capital revenues in the budget breakdown (in thousands CZK)

Item/year	2015	2016	2017	2018	2019
Educational contribution (indicators A+K)	1 728 293	1 699 623	1 766 794	2 015 949	2 128 067
Other public funding for educational activities (1)	1 093 853	823 388	840 420	1 047 158	1 029 547
Institutional support (2)	535 186	570 576	615 516	722 328	758 921
Other public funding for R&D (3)	1 430 035	1 309 900	1 469 893	1 566 347	1 987 365
Internal sources and supplementary activities (4)	1 409 871	1 397 296	1 354 455	1 430 565	1 385 224
Fund depletion (5)	263 080	309 260	324 227	294 606	274 166
Total	6 460 319	6 110 045	6 371 305	7 076 953	7 563 291

Revenue breakdown in 2019 (thousands CZK)



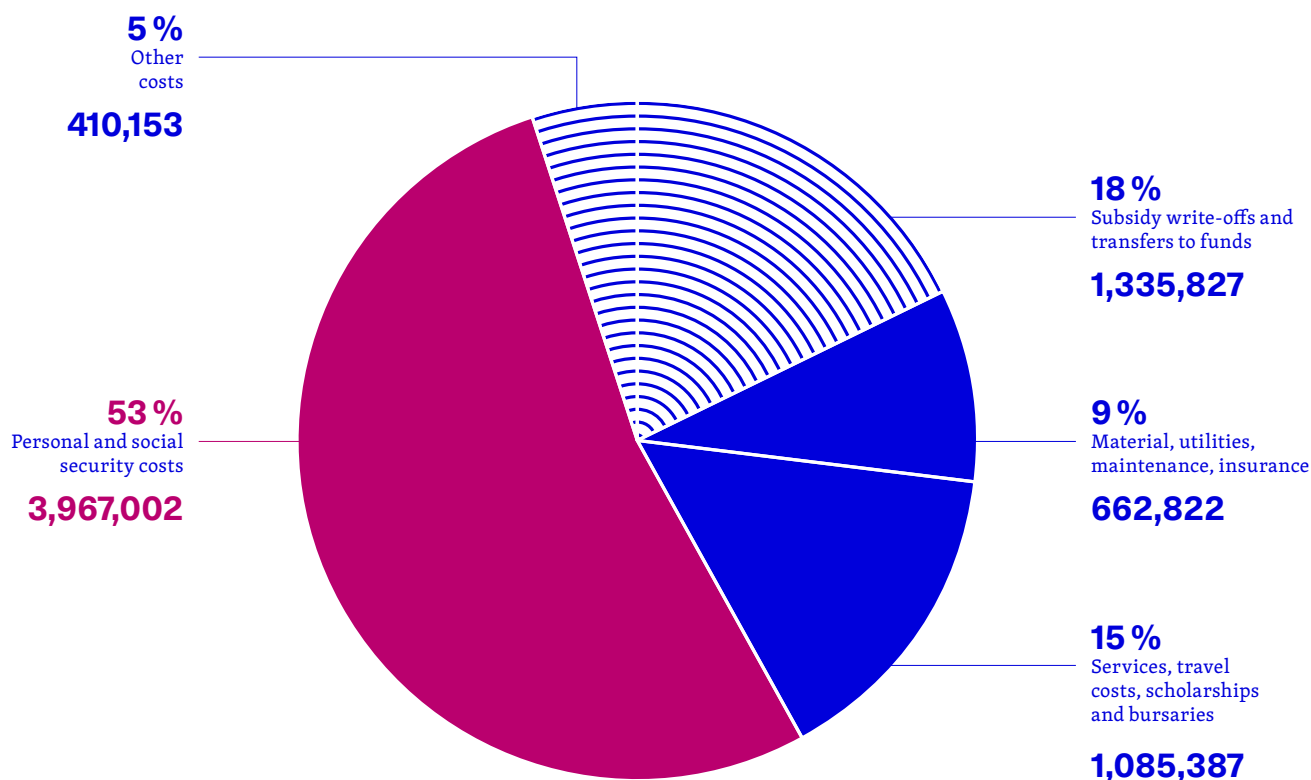
Notes: This breakdown is used internally for budget structure analyses - link to the 2020 planned budget chart is at the end of this report. | (1) In particular, contributions and subsidies from the Ministry of Education, Youth, and Sports outside of budget chapter I (indicators C, D, F, I, P, S, U), other national budget chapters, regional budgets, and RDE OP with the exception of R&D. | (2) Institutional support for the long-term conceptual development of the research organization including Targeted public funding fund (TPFF) funding after the deduction of the investment transfer. | (3) In particular, appropriations for specific research, applied research, funding acquired from the national budget, regional budgets, and R&D operational projects (RDI OP, RDE OP). | (4) In particular, revenues from the sale of services (dormitory accommodation, boarding, study-related fees, lifelong learning, rental services), donations, checking account interest, contractual research, etc. and settlement of depreciation of assets acquired from the subsidies. | (5) Fund depletion excluding TPFF from subsidies.

Total non-capital costs in 2019 amounted to CZK 7,461 million. The costs also included subsidy write-offs of CZK 564 million, transfers to funds from unused subsidies, and tuition fees of CZK 771 million as well as transfers of subsidies to project co-solvers of CZK 276 million. Thus, the costs less the subsidy depreciation and creation of funds (so-called adjusted costs) amounted to CZK 6,125 million (an increase of 6.4%). Once transfers to subsidy co-beneficiaries were likewise deducted, the university's real costs amounted to CZK 5,849 million (an increase of 6.4%)

Personal costs (including other personal costs and holiday allowances) excluding social and health insurance increased by 10.6% to CZK 2,947 million. The increase in the volume of personal costs was primarily due to the rise in the number of employees by 4.3% and an increase in the average salary by 5.4% to CZK 52,816.

Overall personal and social security costs (salaries including deductions and related costs) amounted to CZK 3,967 million and accounted for 53% of total costs (65% or 68% of adjusted costs respectively).

MU costs in 2019 (thousands CZK)



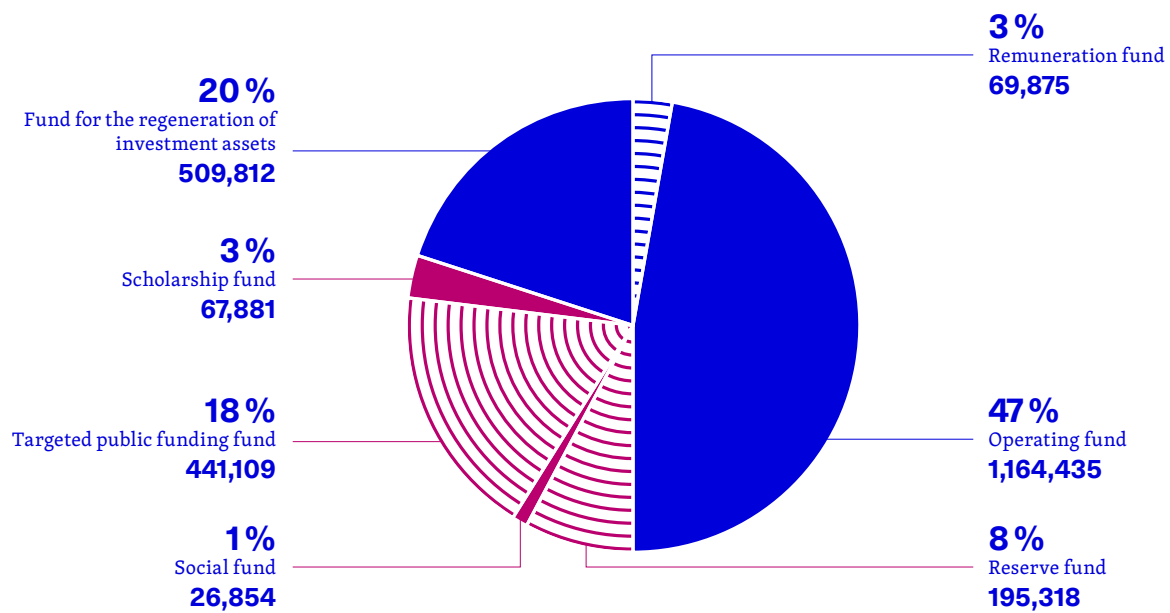
An important indicator of the economic performance is the state of the university's funds, which are formed in accordance with Act No. 111/1998 Coll., on higher education institutions.

The total amount of funds for each fund increased in comparison with the year 2018 by CZK 342 million to the amount of CZK 2,475 million. The overall fund balance increase was caused mostly by rising of the balance of the Targeted public funding fund by CZK 215 million, mainly due to the transfer of foreign earmarked subsidies to the next year in accordance with the terms of the projects.

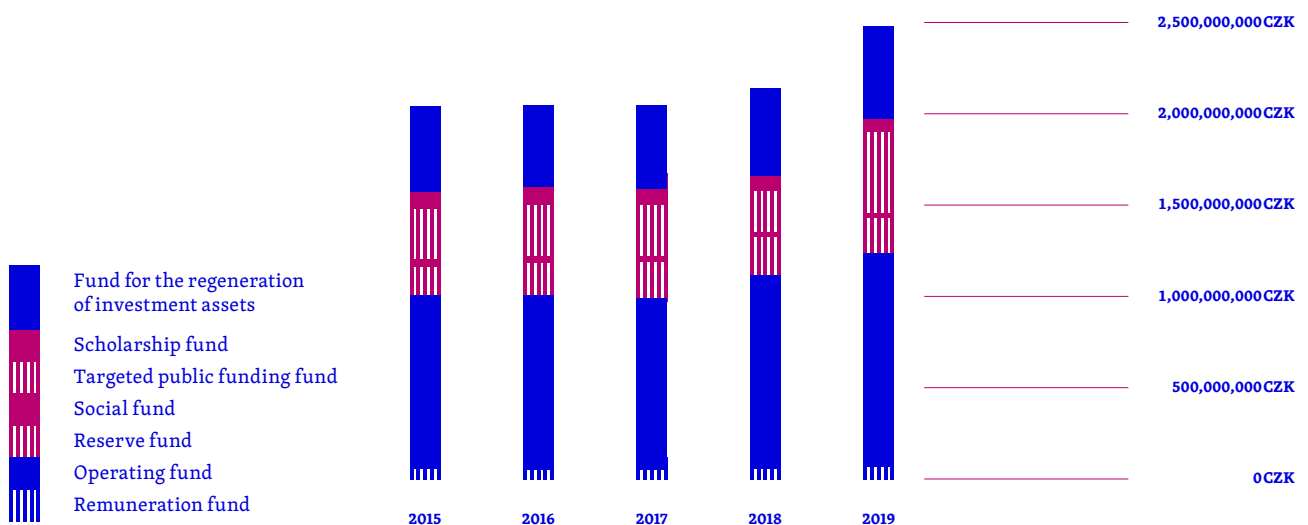
The state of the Operating fund increased by CZK 109 million and the Fund for the regeneration of investment assets by CZK 35 million. The university forms both of these funds in the long-term perspective as a financial reserve for its management and, in particular, as a source for financing and co-financing of planned strategic development projects of the university.

The shares of individual funds, their development, and the formation of funds from financial results are summarized in the following graphs.

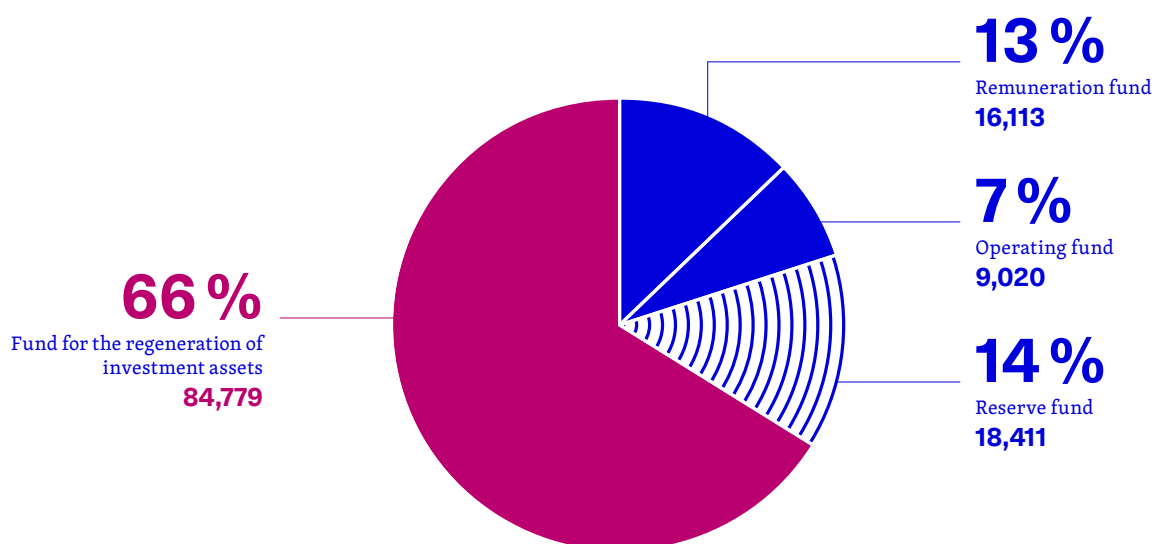
Funds in 2019 (thousands CZK)



Fund development 2015–2019



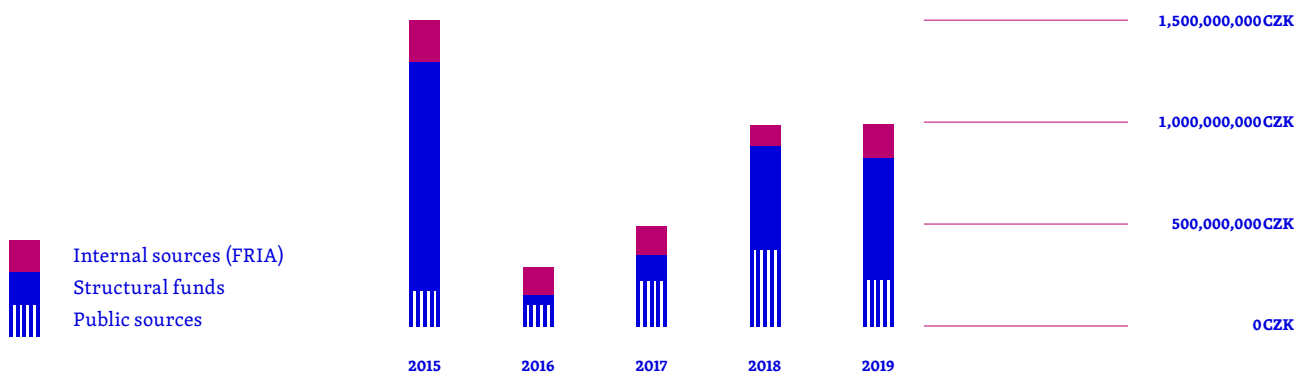
Profit allocation to funds – profit acquired in 2018 (thousands CZK)



Masaryk university's capital expenditure increased by about 1% year-on-year to CZK 1,070 million in 2019, with the most significant share of approximately 60% consisting of investment expenditure under the RDE OP projects amounting to CZK 640 million. MU also used CZK 248 million from other public sources (in particular from the contribution of the MEYS to capital expenditure and subsidies for programme financing) and CZK 181 million from its own resources (Fund for the regeneration of investment assets).

In 2019, MU managed long-term assets in use totaling CZK 17,870 million in acquisition prices. The total write-off of this property is 41.4%.

Capital expenditures 2015–2019



In the area of state aid, the university finalized the implementation of state aid rules into the university's internal methodology; furthermore, the separate monitoring of economic and non-economic activities was observed in order to institute a unified approach throughout the university.

The above indicates that Masaryk University manages all obtained public funding in accordance with the EC/EU regulations on state aid in such a way as to avoid the distortion or threat of distortion of competition. In 2019, Masaryk University did not participate in the state aid of any entities in the role of a provider.

The internal and external university budgeting rules are summarized in the conclusion of this report.

Marta Valešová

bursar

Roční účetní závěrka

2 . 1

Rozvaha

Masarykova univerzita používá účetní metody dané vyhláškou č. 504/2002 Sb., ve znění pozdějších předpisů, kterou se provádějí některá ustanovení zákona č. 563/1991 Sb., o účetnictví, ve znění pozdějších předpisů, a která je platná pro účetní jednotky, u nichž hlavním předmětem činnosti není podnikání.

Tabulka 1

Rozvaha (bilance)

Příloha č. 1 k vyhlášce č. 504/2002 Sb. ve znění pozdějších předpisů Jednotlivé položky se vykazují v tis. Kč (§4, odst. 3)	účet / součet	řádek	stav k 1. 1.	stav k 31. 12.
AKTIVA			sl. 1	sl. 2
A. Dlouhodobý majetek celkem	ř. 2 + 10 + 21 + 28	0001	10 653 483	10 976 864
I. Dlouhodobý nehmotný majetek celkem	ř. 3 až 9	0002	379 054	391 444
1. Nehmotné výsledky výzkumu a vývoje	012	0003	2 743	2 743
2. Software	013	0004	312 127	323 877
3. Ocenitelná práva	014	0005	14 778	15 416
4. Drobný dlouhodobý nehmotný majetek	018	0006	8 195	7 849
5. Ostatní dlouhodobý nehmotný majetek	019	0007	34 174	37 051
6. Nedokončený dlouhodobý nehmotný majetek	041	0008	7 037	4 508
7. Poskytnuté zálohy na dlouhodobý nehmotný majetek	051	0009	0	0
II. Dlouhodobý hmotný majetek celkem	ř. 11 až 20	0010	17 201 497	17 972 343
1. Pozemky	031	0011	443 955	489 396
2. Umělecká díla, předměty a sbírky	032	0012	38 456	38 446
3. Stavby	021	0013	10 258 354	10 434 457
4. Hmotné movité věci a jejich soubory	022	0014	6 091 019	6 337 064
5. Pěstitelské celky trvalých porostů	025	0015	0	0
6. Dospělá zvířata a jejich skupiny	026	0016	0	0
7. Drobný dlouhodobý hmotný majetek	028	0017	196 254	183 757
8. Ostatní dlouhodobý hmotný majetek	029	0018	0	0
9. Nedokončený dlouhodobý hmotný majetek	042	0019	173 459	489 051
10. Poskytnuté zálohy na dlouhodobý hmotný majetek	052	0020	0	172
III. Dlouhodobý finanční majetek celkem	ř. 22 až 27	0021	12 945	12 945
1. Podíly - ovládaná nebo ovládající osoba	061	0022	0	0
2. Podíly - podstatný vliv	062	0023	12 765	12 765
3. Dluhové cenné papíry držené do splatnosti	063	0024	0	0
4. Zápůjčky organizačním složkám	066	0025	0	0
5. Ostatní dlouhodobé zápůjčky	067	0026	0	0
6. Ostatní dlouhodobý finanční majetek	069	0027	180	180
IV. Oprávky k dlouhodobému majetku celkem	ř. 29 až 39	0028	-6 940 013	-7 399 868
1. Oprávky k nehmotným výsledkům výzkumu a vývoje	072	0029	-1 895	-2 538
2. Oprávky k softwaru	073	0030	-288 961	-299 936
3. Oprávky k ocenitelným právům	074	0031	-8 727	-9 853
4. Oprávky k drobnému dlouhodobému nehmotnému majetku	078	0032	-8 195	-7 849
5. Oprávky k ostatnímu dlouhodobému nehmotnému majetku	079	0033	-10 159	-15 138
6. Oprávky ke stavbám	081	0034	-1 852 160	-1 994 518
7. Oprávky k samostatným movitým věcem a souboru hmotných movitých věcí	082	0035	-4 573 662	-4 886 279
8. Oprávky k pěstitelským celkům trvalých porostů	085	0036	0	0
9. Oprávky k základnímu stádu a tažným zvířatům	086	0037	0	0
10. Oprávky k drobnému dlouhodobému hmotnému majetku	088	0038	-196 254	-183 757
11. Oprávky k ostatnímu dlouhodobému hmotnému majetku	089	0039	0	0

Příloha č. 1 k vyhlášce č. 504/2002 Sb. ve znění pozdějších předpisů Jednotlivé položky se vykazují v tis. Kč (§4, odst. 3)	účet / součet	řádek	stav k 1. 1.	stav k 31. 12.
B. Krátkodobý majetek celkem	ř. 41 + 51 + 71 + 79	0040	3 959 025	4 055 687
I. Zásoby celkem	ř. 42 až 50	0041	36 042	38 746
1. Materiál na skladě	112	0042	13 050	12 965
2. Materiál na cestě	119	0043	0	0
3. Nedokončená výroba	121	0044	718	1 923
4. Polotovary vlastní výroby	122	0045	0	0
5. Výrobky	123	0046	20 409	22 190
6. Mladá a ostatní zvířata a jejich skupiny	124	0047	1 053	804
7. Zboží na skladě a v prodejnách	132	0048	812	864
8. Zboží na cestě	139	0049	0	0
9. Poskytnuté zálohy na zásoby	314	0050	0	0
II. Pohledávky celkem	ř. 52 až 70	0051	164 091	202 717
1. Odběratelé	311	0052	30 972	29 817
2. Směnky k inkasu	312	0053	0	0
3. Pohledávky za eskontované cenné papíry	313	0054	0	0
4. Poskytnuté provozní zálohy	314	0055	9 512	12 576
5. Ostatní pohledávky	315	0056	20 148	19 709
6. Pohledávky za zaměstnanci	335	0057	55 418	57 174
7. Pohledávky za institucemi sociálního zabezpečení a veřejného zdravotního pojištění	336	0058	0	0
8. Daň z příjmů	341	0059	0	0
9. Ostatní přímé daně	342	0060	0	0
10. Daň z přidané hodnoty	343	0061	0	0
11. Ostatní daně a poplatky	345	0062	0	0
12. Nároky na dotace a ostatní zúčtování se státním rozpočtem	346	0063	0	0
13. Nároky na dotace a ostatní zúčtování s rozpočtem orgánů územních samospr. celků	348	0064	0	0
14. Pohledávky za společníky sdruženými ve společnosti	358	0065	0	0
15. Pohledávky z pevných termínovaných operací a opcí	373	0066	0	0
16. Pohledávky z vydaných dluhopisů	375	0067	0	0
17. Jiné pohledávky	378	0068	1 438	281
18. Dohadné účty aktivní	388	0069	47 270	83 746
19. Opravná položka k pohledávkám	391	0070	-667	-586
III. Krátkodobý finanční majetek celkem	ř. 72 až 78	0071	3 730 558	3 800 529
1. Peněžní prostředky v pokladně	211	0072	7 928	8 175
2. Ceniny	213	0073	2 364	2 960
3. Peněžní prostředky na účtech	221	0074	3 390 016	3 789 394
4. Majetkové cenné papíry k obchodování	251	0075	0	0
5. Dluhové cenné papíry k obchodování	253	0076	0	0
6. Ostatní cenné papíry	256	0077	0	0
7. Peníze na cestě	261	0078	330 250	0
IV. Jiná aktiva celkem	ř. 80 až 81	0079	28 334	13 695
1. Náklady příštích období	381	0080	21 333	11 740
2. Příjmy příštích období	385	0081	7 001	1 955
Aktiva celkem	ř. 1 + 40	0082	14 612 508	15 032 551

Příloha č. 1 k vyhlášce č. 504/2002 Sb. ve znění pozdějších předpisů Jednotlivé položky se vykazují v tis. Kč (§4, odst. 3)		účet / součet	řádek	stav k 1. 1.	stav k 31. 12.
PASIVA				sl. 3	sl. 4
A. Vlastní zdroje celkem		ř. 84 + 88	0083	12 980 897	13 447 291
I. Jmění celkem		ř. 85 až 87	0084	12 852 573	13 345 191
1. Vlastní jmění		901	0085	10 719 409	10 869 907
2. Fondy		911	0086	2 133 164	2 475 284
3. Oceňovací rozdíly z přecenění finančního majetku a závazků		921	0087	0	0
II. Výsledek hospodaření celkem		ř. 89 až 91	0088	128 324	102 100
1. Účet výsledku hospodaření		963	0089	0	102 100
2. Výsledek hospodaření ve schvalovacím řízení		931	0090	128 324	0
3. Nerozdělený zisk, neuhrazená ztráta minulých let		932	0091	0	0
B. Cizí zdroje celkem		ř. 93 + 95 + 103 + 127	0092	1 631 611	1 585 260
I. Rezervy celkem		ř. 94	0093	22 700	22 700
1. Rezervy		941	0094	22 700	22 700
II. Dlouhodobé závazky celkem		ř. 96 až 102	0095	656 000	568 000
1. Dlouhodobé úvěry		951	0096	0	0
2. Vydané dluhopisy		953	0097	0	0
3. Závazky z pronájmu		954	0098	0	0
4. Přijaté dlouhodobé zálohy		955	0099	0	0
5. Dlouhodobé směnky k úhradě		958	0100	0	0
6. Dohadné účty pasivní		z389	0101	0	0
7. Ostatní dlouhodobé závazky		959	0102	656 000	568 000
III. Krátkodobé závazky celkem		ř. 104 až 126	0103	489 612	504 439
1. Dodavatelé		321	0104	64 326	41 224
2. Směnky k úhradě		322	0105	0	0
3. Přijaté zálohy		324	0106	5 720	3 773
4. Ostatní závazky		325	0107	11 510	11 160
5. Zaměstnanci		331	0108	888	858
6. Ostatní závazky vůči zaměstnancům		333	0109	192 376	212 586
7. Závazky k institucím sociálního zabezpečení a veřejného zdravotního pojištění		336	0110	101 250	114 521
8. Daň z příjmu		341	0111	5 071	466
9. Ostatní přímé daně		342	0112	37 709	43 129
10. Daň z přidané hodnoty		343	0113	20 300	11 073
11. Ostatní daně a poplatky		345	0114	12	14
12. Závazky ze vztahu ke státnímu rozpočtu		346	0115	13 057	24 669
13. Závazky ze vztahu k rozpočtu orgánů územních samosprávných celků		348	0116	0	68
14. Závazky z upsaných nesplacených cenných papírů a podílů		367	0117	0	0
15. Závazky ke společníkům sdruženým ve společnosti		368	0118	0	0
16. Závazky z pevných termínovaných operací a opcí		373	0119	0	0
17. Jiné závazky		379 + 349	0120	11 335	11 994
18. Krátkodobé úvěry		231	0121	105	262
19. Eskontní úvěry		232	0122	0	0
20. Vydané krátkodobé dluhopisy		241	0123	0	0
21. Vlastní dluhopisy		255	0124	0	0
22. Dohadné účty pasivní		z389	0125	25 953	28 642
23. Ostatní krátkodobé finanční výpomoci		249	0126	0	0
IV. Jiná pasiva celkem		ř. 128 až 129	0127	463 299	490 121
1. Výdaje příštích období		383	0128	44 116	44 208
2. Výnosy příštích období		384	0129	419 183	445 913
Pasiva celkem		ř. 83 + 92	0130	14 612 508	15 032 551

2.1.1

Komentář k vybraným položkám rozvahy

- Komentář k nejvýznamnějším pohybům v položkách majetku je uveden v kap. 5 – Stav a pohyb majetku a závazků.
- Komentář k řádku 89 Fondy je uveden v kap. 4 – Vývoj a konečný stav fondů.
- K ř. 23 rozvahy: Je zde vykázána hodnota pozemků vložených MU do společnosti Biology Park Brno, a. s. vč. DPH.
- K ř. 27 rozvahy: Je zde vykázán vklad do společnosti FlowMon Networks, a. s. ve výši 80 tis. Kč, vklad do společnosti Netcope Technologies, a. s. ve výši 80 tis. Kč a vklad do společnosti Institut biostatistiky a analýz, s. r. o. ve výši 20 tis. Kč.
- K ř. 52 rozvahy: Celková výše nesplacených pohledávek vůči odběratelům k 31. 12. 2019 činí 29 817 tis. Kč.
- K ř. 70 rozvahy:
 - Opravné položky ve výši 100 %, tj. 22 tis. Kč k nepromlčeným pohledávkám dle § 8 zákona o rezervách, které jsou přihlášeny do insolvenčního řízení.
 - Opravné položky ve výši 100 %, tj. 226 tis. Kč k nepromlčeným pohledávkám dle § 8a odst. 2 zákona o rezervách vzniklým do konce roku 2013 dle zákonné úpravy účinné k 31. 12. 2013.
 - Opravné položky ve výši 50% a 100 %, tj. 41 tis. Kč k nepromlčeným pohledávkám dle § 8a odst. 1 zákona o rezervách vzniklým po roce 2013 dle zákonné úpravy platné v následujících letech.
 - Opravné položky ve výši 100 %, tj. 95 tis. Kč k neuhrazeným pohledávkám dle § 8c zákona o rezervách, u nichž od lhůty splatnosti uplynulo nejméně 12 měsíců, a hodnota pohledávek vůči těmto klientovi nepřesáhla za účetní období částku 30 000 Kč a zároveň rozvahová hodnota pohledávky bez příslušenství v okamžiku jejího vzniku nepřesáhne částku 30 000 Kč.
- Na ř. 102 Rozvahy je hodnota finanční návratné výpomoci poskytnuté MU v souvislosti s programem Ministerstva školství, mládeže a tělovýchovy (dále MŠMT) č. 233 330 Rozvoj a obnova materiálně technické základny Masarykovy univerzity. Oproti roku 2018 je pokles tohoto dlouhodobého závazku o 88 000 tis. Kč. Zůstatek byl odsouhlasen s MŠMT a k 31.12.2019 činí 568 000 tis. Kč.
- Přijaté zálohy, na řádku 106 Rozvahy, které jsou evidovány k 31.12.2019, činí 3 773 tis. Kč. Zůstatky tvoří zejména zůstatky vkladů na stravovacích kartách, zálohy na výcvikové kurzy.
- Zůstatek účtu 343 – Daň z přidané hodnoty k 31.12.2019 ve výši 11 073 tis. Kč zahrnuje daňovou povinnost za prosinec 2019 ve výši 13 003 tis. Kč; přeplatek na DPH podle stavu osobního účtu poplatníka ve výši -1 130 tis. Kč; částku zaplacené DPH z evropských projektů -506 tis. Kč, o jejíž vrácení bude požádáno v souladu s § 81 odst. 2 ZDPH; částku DPH z daňových dokladů zaúčtovaných v roce 2019, u kterých je možno uplatnit nárok na odpočet daně nejdříve za zdaňovací období leden 2020 ve výši -306 tis. Kč; částku ve výši 12 tis. Kč – daňová povinnost MOSS za 4. Q 2019.
- K ř. 115 rozvahy:
 - Zůstatek ve výši 24 607 tis. Kč zahrnuje zůstatek účtu 346 –
 - Závazky ze vztahu ke státnímu rozpočtu k 31. 12. 2019, který je tvořen z:
 - vratek neinvestičních dotací splatných v roce 2020 ve výši 5 528 926 Kč,
 - vratek neinvestičních dotací splatných v roce 2021 ve výši 18 492 785 Kč,
 - vratek neinvestičních dotací splatných v roce 2022 ve výši 508 616 Kč,
 - vratek neinvestičních dotací splatných v roce 2023 ve výši 77 161 Kč.
 - Jedná se o vratky nespotřebovaných finančních prostředků MU vůči jednotlivým poskytovatelům, kteří jsou ústřední vládní institucí (MŠMT a další ministerstva, Grantová agentura ČR, Technologická agentura ČR, Česká rozvojová agentura apod.) a o vratky nespotřebovaných finančních prostředků MU ze spoluřešitelských projektů, v nichž je hlavním řešitelem ústřední vládní instituce.

Výkaz zisku a ztráty

Výkaz zisku a ztráty (Tab. 2) je zpracován odděleně pro hlavní a doplňkovou činnost za celou instituci; dále odděleně pro VŠ (Tab. 2a) a pro koleje a menzy (Tab. 2b). Vysokoškolské zemědělské a lesní statky Masarykova univerzita nemá.

Tabulka 2

Výkaz zisku a ztráty

Příloha č. 2 k vyhlášce č. 504/2002 Sb. ve znění pozdějších předpisů Jednotlivé položky se vykazují v tis. Kč (§4, odst.3)	účet / součet	řádek	hlavní činnost	hospodářská/ doplňková činnost	celkem
A. Náklady			sl. 1	sl. 2	sl. 1 + 2
I. Spotřebované nákupy a nakupované služby	ř. 2 až 7	0001	1 109 307	66 456	1 175 763
1. Spotřeba materiálu, energie a ostatních neskladovaných dodávek	501, 502, 503	0002	512 612	26 714	539 326
2. Prodané zboží	504	0003	0	5 301	5 301
3. Opravy a udržování	511	0004	95 256	2 694	97 950
4. Náklady na cestovné	512	0005	102 621	2 306	104 927
5. Náklady na reprezentaci	513	0006	5 760	1 503	7 263
6. Ostatní služby	518	0007	393 058	27 938	420 996
II. Změny stavu zásob vlastní činnosti a aktivace	ř. 9 až 11	0008	-1 128	-2 953	-4 081
7. Změna stavu zásob vlastní činnosti	56	0009	-990	-2 578	-3 568
8. Aktivace materiálu, zboží a vnitřní organizačních služeb	571, 572	0010	-17	-375	-392
9. Aktivace dlouhodobého majetku	573, 574	0011	-121	0	-121
III. Osobní náklady	ř. 13 až 17	0012	3 928 118	66 631	3 994 749
10. Mzdové náklady	521	0013	2 896 798	50 155	2 946 953
11. Zákonné sociální pojištění	524	0014	926 448	15 484	941 932
12. Ostatní sociální pojištění	525	0015	19 226	0	19 226
13. Zákonné sociální náklady	527	0016	82 866	992	83 858
14. Ostatní sociální náklady	528	0017	2 780	0	2 780
IV. Daně a poplatky	ř.19	0018	2 267	507	2 774
15. Daně a poplatky	53	0019	2 267	507	2 774
V. Ostatní náklady	ř. 21 až 27	0020	1 608 835	31 823	1 640 658
16. Smluvní pokuty a úroky z prodlení, ostatní pokuty a penále	541, 542	0021	107	30	137
17. Odpis nedobytné pohledávky	543	0022	1 883	126	2 009
18. Nákladové úroky	544	0023	2	0	2
19. Kursové ztráty	545	0024	5 095	557	5 652
20. Dary	546	0025	27	0	27
21. Manka a škody	548	0026	48	5	53
22. Jiné ostatní náklady	549	0027	1 601 673	31 105	1 632 778
VI. Odpisy, prodaný majetek, tvorba rezerv a opravných položek	ř. 29 až 33	0028	646 042	2 544	648 586
23. Odpisy dlouhodobého majetku	551	0029	645 931	1 120	647 051
24. Prodaný dlouhodobý majetek	552	0030	152	0	152
25. Prodané cenné papíry a podíly	553	0031	0	0	0
26. Prodaný materiál	554	0032	40	1 424	1 464
27. Tvorba a použití rezerv a opravných položek	556, 558, 559	0033	-81	0	-81
VII. Poskytnuté příspěvky celkem	ř. 35	0034	0	0	0
28. Poskyt. členské příspěvky a příspěvky zúčt. mezi organ. složkami	581	0035	0	0	0
VIII. Daň z příjmů celkem	ř. 37	0036	1 502	1 240	2 742
29. Daň z příjmů	59	0037	1 502	1 240	2 742
Náklady bez daně z příjmů	ř. 1 + 8 + 12 + 18 + 20 + 28 + 34	0038	7 293 441	165 008	7 458 449
Náklady celkem	ř. 1 + 8 + 12 + 18 + 20 + 28 + 34 + 36	0038	7 294 943	166 248	7 461 191

Příloha č. 2 k vyhlášce č. 504/2002 Sb. ve znění pozdějších předpisů Jednotlivé položky se vykazují v tis. Kč (§4, odst.3)	účet / součet	řádek	hlavní činnost	hospodářská/ doplňková činnost	celkem
B. Výnosy					
I. Provozní dotace	ř. 41	0040	5 475 989	0	5 475 989
1. Provozní dotace	691,692	0041	5 475 989	0	5 475 989
II. Přijaté příspěvky	ř. 43 až 45	0042	33 129	30	33 159
2. Přijaté příspěvky zúčtované mezi organizačními složkami	681	0043	0	0	0
3. Přijaté příspěvky (dary)	682,683	0044	33 129	30	33 159
4. Přijaté členské příspěvky	684	0045	0	0	0
III. Tržby za vlastní výkony a za zboží celkem	601, 602, 604	0046	454 300	210 594	664 894
IV. Ostatní výnosy celkem	ř. 48 až 53	0047	1 386 117	2 335	1 388 452
5. Smluvní pokuty, úroky z prodlení, ostatní pokuty a penále	641,642	0048	3 571	23	3 594
6. Platby za odepsané pohledávky	643	0049	0	0	0
7. Výnosové úroky	644	0050	40 517	0	40 517
8. Kursové zisky	645	0051	744	2	746
9. Zúčtování fondů	648	0052	450 955	0	450 955
10. Jiné ostatní výnosy	649	0053	890 330	2 310	892 640
V. Tržby z prodeje majetku	ř. 55 až 59	0054	121	676	797
11. Tržby z prodeje dlouh. nehmotného a hmotného majetku	652	0055	53	17	70
12. Tržby z prodeje cenných papírů a podílů	653	0056	0	0	0
13. Tržby z prodeje materiálu	654	0057	68	659	727
14. Výnosy z krátkodobého finančního majetku	655	0058	0	0	0
15. Výnosy z dlouhodobého finančního majetku	657	0059	0	0	0
Výnosy celkem	ř. 40 + 42 + 46 + 47 + 54	0060	7 349 656	213 635	7 563 291
C. Výsledek hospodaření před zdaněním	ř. 60-38	0061	56 215	48 627	104 842
D. Výsledek hospodaření po zdanění	ř. 61-36	0062	54 713	47 387	102 100
				hlavní + hospodářská činnost	
Výsledek hospodaření před zdaněním celkem	ř. 61/sl. 1 + 61/sl. 2	0063			104 842
Výsledek hospodaření po zdanění celkem	ř. 62/sl. 1 + 62/sl. 2	0064			102 100

Tabulka 2a

Výkaz zisku a ztráty – VŠ bez SKM

Příloha č. 2 k vyhlášce č. 504/2002 Sb. ve znění pozdějších předpisů Jednotlivé položky se vykazují v tis. Kč (§4, odst.3)	účet / součet	řádek	hlavní činnost	hospodářská/ doplňková činnost	celkem
A. Náklady			sl. 1	sl. 2	sl. 1 + 2
I. Spotřebované nákupy a nakupované služby	ř. 2 až 7	0001	1 032 122	44 892	1 077 014
1. Spotřeba materiálu, energie a ostatních neskladovaných dodávek	501, 502, 503	0002	465 365	16 927	482 292
2. Prodané zboží	504	0003	0	71	71
3. Opravy a udržování	511	0004	88 923	1 349	90 272
4. Náklady na cestovné	512	0005	102 544	2 283	104 827
5. Náklady na reprezentaci	513	0006	5 666	1 436	7 102
6. Ostatní služby	518	0007	369 624	22 826	392 450
II. Změny stavu zásob vlastní činnosti a aktivace	ř. 9 až 11	0008	-1 128	-2 953	-4 081
7. Změna stavu zásob vlastní činnosti	56	0009	-990	-2 578	-3 568
8. Aktivace materiálu, zboží a vnitroorganizačních služeb	571, 572	0010	-17	-375	-392
9. Aktivace dlouhodobého majetku	573, 574	0011	-121	0	-121
III. Osobní náklady	ř. 13 až 17	0012	3 850 544	58 166	3 908 710
10. Mzdové náklady	521	0013	2 841 412	43 852	2 885 264
11. Zákonné sociální pojištění	524	0014	907 780	13 444	921 224
12. Ostatní sociální pojištění	525	0015	18 680	0	18 680
13. Zákonné sociální náklady	527	0016	79 892	870	80 762
14. Ostatní sociální náklady	528	0017	2 780	0	2 780
IV. Daň a poplatky	ř.19	0018	2 112	365	2 477
15. Daň a poplatky	53	0019	2 112	365	2 477
V. Ostatní náklady	ř. 21 až 27	0020	1 622 782	28 032	1 650 814
16. Smluvní pokuty a úroky z prodlení, ostatní pokuty a penále	541, 542	0021	106	21	127
17. Odpis nedobytné pohledávky	543	0022	1 852	41	1 893
18. Nákladové úroky	544	0023	2	0	2
19. Kursové ztráty	545	0024	4 970	535	5 505
20. Dary	546	0025	27	0	27
21. Manka a škody	548	0026	42	2	44
22. Jiné ostatní náklady	549	0027	1 615 783	27 433	1 643 216
VI. Odpisy, prodaný majetek, tvorba rezerv a opravných položek	ř. 29 až 33	0028	635 164	2 352	637 516
23. Odpisy dlouhodobého majetku	551	0029	635 053	928	635 981
24. Prodaný dlouhodobý majetek	552	0030	152	0	152
25. Prodané cenné papíry a podíly	553	0031	0	0	0
26. Prodaný materiál	554	0032	40	1 424	1 464
27. Tvorba a použití rezerv a opravných položek	556, 558, 559	0033	-81	0	-81
VII. Poskytnuté příspěvky celkem	ř. 35	0034	0	0	0
28. Poskyt. členské příspěvky a příspěvky zúčt. mezi organ. složkami	581	0035	0	0	0
VIII. Daň z příjmů celkem	ř. 37	0036	1 502	1 040	2 542
29. Daň z příjmů	59	0037	1 502	1 040	2 542
Náklady bez daně z příjmů	ř. 1 + 8 + 12 + 18 + 20 + 28 + 34	0038	7 141 596	130 854	7 272 450
Náklady celkem	ř. 1 + 8 + 12 + 18 + 20 + 28 + 34 + 36	0038	7 143 098	131 894	7 274 992

Příloha č. 2 k vyhlášce č. 504/2002 Sb. ve znění pozdějších předpisů Jednotlivé položky se vykazují v tis. Kč (§4, odst.3)	účet / součet	řádek	hlavní činnost	hospodářská/ doplňková činnost	celkem
B. Výnosy					
I. Provozní dotace	ř. 41	0040	5 457 827	0	5 457 827
1. Provozní dotace	691, 692	0041	5 457 827	0	5 457 827
II. Přijaté příspěvky	ř. 43 až 45	0042	33 129	0	33 129
2. Přijaté příspěvky zúčtované mezi organizačními složkami	681	0043	0	0	0
3. Přijaté příspěvky (dary)	682, 683	0044	33 129	0	33 129
4. Přijaté členské příspěvky	684	0045	0	0	0
III. Tržby za vlastní výkony a za zboží celkem	601, 602, 604	0046	329 319	167 869	497 188
IV. Ostatní výnosy celkem	ř. 48 až 53	0047	1 379 605	1 539	1 381 144
5. Smluvní pokuty, úroky z prodlení, ostatní pokuty a penále	641, 642	0048	1 965	21	1 986
6. Platby za odepsané pohledávky	643	0049	0	0	0
7. Výnosové úroky	644	0050	40 517	0	40 517
8. Kursové zisky	645	0051	744	2	746
9. Zúčtování fondů	648	0052	450 195	0	450 195
10. Jiné ostatní výnosy	649	0053	886 184	1 516	887 700
V. Tržby z prodeje majetku	ř. 55 až 59	0054	121	676	797
11. Tržby z prodeje dlouh. nehmotného a hmotného majetku	652	0055	53	17	70
12. Tržby z prodeje cenných papírů a podílů	653	0056	0	0	0
13. Tržby z prodeje materiálu	654	0057	68	659	727
14. Výnosy z krátkodobého finančního majetku	655	0058	0	0	0
15. Výnosy z dlouhodobého finančního majetku	657	0059	0	0	0
Výnosy celkem	ř. 40 + 42 + 46 + 47 + 54	0060	7 200 001	170 084	7 370 085
C. Výsledek hospodaření před zdaněním	ř. 60-38	0061	58 405	39 230	97 635
D. Výsledek hospodaření po zdanění	ř. 61-36	0062	56 903	38 190	95 093
				hlavní + hospodářská činnost	
Výsledek hospodaření před zdaněním celkem	ř. 61/sl. 1 + 61/sl. 2	0063			97 635
Výsledek hospodaření po zdanění celkem	ř. 62/sl. 1 + 62/sl. 2	0064			95 093

Tabulka 2b

Výkaz zisku a ztráty – SKM (koleje a menzy)

Příloha č. 2 k vyhlášce č. 504/2002 Sb. ve znění pozdějších předpisů Jednotlivé položky se vykazují v tis. Kč (§4, odst.3)	účet / součet	řádek	hlavní činnost	hospodářská/ doplňková činnost	celkem
A. Náklady			sl. 1	sl. 2	sl. 1 + 2
I. Spotřebované nákupy a nakupované služby	ř. 2 až 7	0001	77 185	21 564	98 749
1. Spotřeba materiálu, energie a ostatních neskladovaných dodávek	501, 502, 503	0002	47 247	9 787	57 034
2. Prodané zboží	504	0003	0	5 230	5 230
3. Opravy a udržování	511	0004	6 333	1 345	7 678
4. Náklady na cestovné	512	0005	77	23	100
5. Náklady na reprezentaci	513	0006	94	67	161
6. Ostatní služby	518	0007	23 434	5 112	28 546
II. Změny stavu zásob vlastní činnosti a aktivace	ř. 9 až 11	0008	0	0	0
7. Změna stavu zásob vlastní činnosti	56	0009	0	0	0
8. Aktivace materiálu, zboží a vnitroorganizačních služeb	571, 572	0010	0	0	0
9. Aktivace dlouhodobého majetku	573, 574	0011	0	0	0
III. Osobní náklady	ř. 13 až 17	0012	77 574	8 465	86 039
10. Mzdové náklady	521	0013	55 386	6 303	61 689
11. Zákonné sociální pojištění	524	0014	18 668	2 040	20 708
12. Ostatní sociální pojištění	525	0015	546	0	546
13. Zákonné sociální náklady	527	0016	2 974	122	3 096
14. Ostatní sociální náklady	528	0017	0	0	0
IV. Daně a poplatky	ř.19	0018	155	142	297
15. Daně a poplatky	53	0019	155	142	297
V. Ostatní náklady	ř. 21 až 27	0020	-13 947	3 791	-10 156
16. Smluvní pokuty a úroky z prodlení, ostatní pokuty a penále	541, 542	0021	1	9	10
17. Odpis nedobytné pohledávky	543	0022	31	85	116
18. Nákladové úroky	544	0023	0	0	0
19. Kursové ztráty	545	0024	125	22	147
20. Dary	546	0025	0	0	0
21. Manka a škody	548	0026	6	3	9
22. Jiné ostatní náklady	549	0027	-14 110	3 672	-10 438
VI. Odpisy, prodaný majetek, tvorba rezerv a opravných položek	ř. 29 až 33	0028	10 878	192	11 070
23. Odpisy dlouhodobého majetku	551	0029	10 878	192	11 070
24. Prodaný dlouhodobý majetek	552	0030	0	0	0
25. Prodané cenné papíry a podíly	553	0031	0	0	0
26. Prodaný materiál	554	0032	0	0	0
27. Tvorba a použití rezerv a opravných položek	556, 558, 559	0033	0	0	0
VII. Poskytnuté příspěvky celkem	ř. 35	0034	0	0	0
28. Poskyt. členské příspěvky a příspěvky zúčt. mezi organ. složkami	581	0035	0	0	0
VIII. Daň z příjmů celkem	ř. 37	0036	0	200	200
29. Daň z příjmů	59	0037	0	200	200
Náklady bez daně z příjmů	ř. 1 + 8 + 12 + 18 + 20 + 28 + 34	0038	151 845	34 154	185 999
Náklady celkem	ř. 1 + 8 + 12 + 18 + 20 + 28 + 34 + 36	0038	151 845	34 354	186 199

Příloha č. 2 k vyhlášce č. 504/2002 Sb. ve znění pozdějších předpisů Jednotlivé položky se vykazují v tis. Kč (§4, odst.3)	účet / součet	řádek	hlavní činnost	hospodářská/ doplňková činnost	celkem
B. Výnosy					
I. Provozní dotace	ř. 41	0040	18 162	0	18 162
1. Provozní dotace	691, 692	0041	18 162	0	18 162
II. Přijaté příspěvky	ř. 43 až 45	0042	0	30	30
2. Přijaté příspěvky zúčtované mezi organizačními složkami	681	0043	0	0	0
3. Přijaté příspěvky (dary)	682, 683	0044	0	30	30
4. Přijaté členské příspěvky	684	0045	0	0	0
III. Tržby za vlastní výkony a za zboží celkem	601, 602, 604	0046	124 981	42 725	167 706
IV. Ostatní výnosy celkem	ř. 48 až 53	0047	6 512	796	7 308
5. Smluvní pokuty, úroky z prodlení, ostatní pokuty a penále	641, 642	0048	1 606	2	1 608
6. Platby za odepsané pohledávky	643	0049	0	0	0
7. Výnosové úroky	644	0050	0	0	0
8. Kursové zisky	645	0051	0	0	0
9. Zúčtování fondů	648	0052	760	0	760
10. Jiné ostatní výnosy	649	0053	4 146	794	4 940
V. Tržby z prodeje majetku	ř. 55 až 59	0054	0	0	0
11. Tržby z prodeje dlouh. nehmotného a hmotného majetku	652	0055	0	0	0
12. Tržby z prodeje cenných papírů a podílů	653	0056	0	0	0
13. Tržby z prodeje materiálu	654	0057	0	0	0
14. Výnosy z krátkodobého finančního majetku	655	0058	0	0	0
15. Výnosy z dlouhodobého finančního majetku	657	0059	0	0	0
Výnosy celkem	ř. 40 + 42 + 46 + 47 + 54	0060	149 655	43 551	193 206
C. Výsledek hospodaření před zdaněním	ř. 60-38	0061	-2 190	9 397	7 207
D. Výsledek hospodaření po zdanění	ř. 61-36	0062	-2 190	9 197	7 007
			hlavní + hospodářská činnost		
Výsledek hospodaření před zdaněním celkem	ř. 61/sl. 1 + 61/sl. 2	0063			7 207
Výsledek hospodaření po zdanění celkem	ř. 62/sl. 1 + 62/sl. 2	0064			7 007

Masarykova univerzita hospodaří jako jedna účetní jednotka a pro vnitřní potřebu rozpočtování, sledování a vyhodnocování nákladů a výnosů se člení na hospodářská střediska (dále HS), kterých v roce 2019 bylo 20, z toho 9 fakult, 2 vysokoškolské ústavy a 9 dalších součástí.

Účetní výsledek hospodaření univerzity po zdanění (dále HV) v roce 2019 činí 102,1 mil. Kč (z toho z hlavní činnosti 54,7 mil. Kč a z doplňkové činnosti 47,4 mil. Kč).

Základ daně z příjmů byl vypočten z celkového hospodářského výsledku před zdaněním, který byl upraven o položky zvyšující a snižující základ daně v souladu s ustanoveními zákona č. 586/92 Sb., o daních z příjmů, v platném znění.

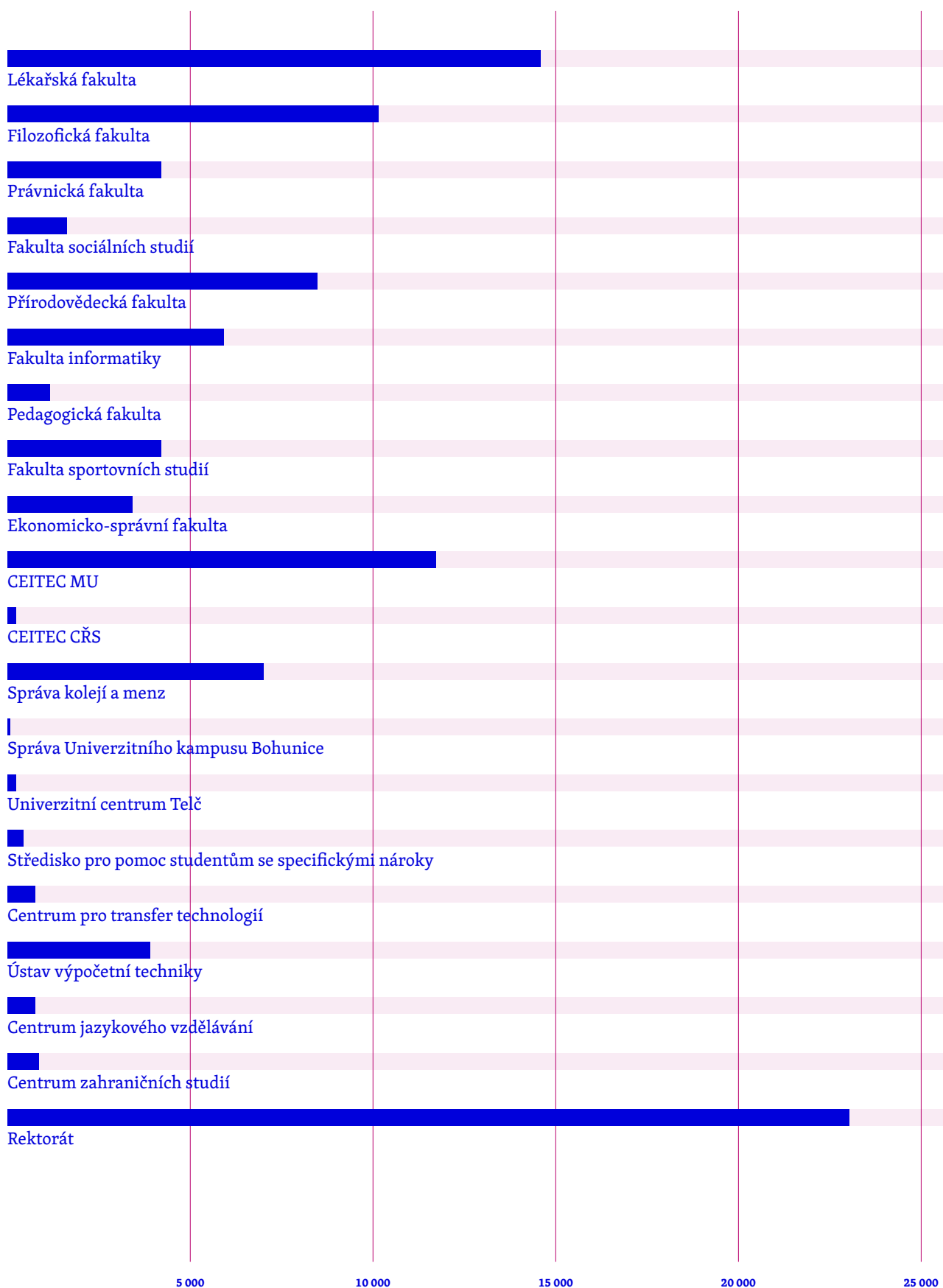
Tabulka 3

Hospodářský výsledek za rok 2019 (v tis. Kč)

Součásti VVŠ	HV z hlavní činnosti	HV z doplňkové činnosti	HV celkem
Lékařská fakulta	12 608	1 984	14 592
Filozofická fakulta	8 805	1 350	10 155
Právnická fakulta	3 406	792	4 197
Fakulta sociálních studií	1 070	551	1 622
Přírodovědecká fakulta	-526	9 008	8 482
Fakulta informatiky	1 865	4 056	5 920
Pedagogická fakulta	774	381	1 155
Fakulta sportovních studií	1 932	2 269	4 202
Ekonomicko-správní fakulta	3 082	343	3 425
CEITEC MU	-19	11 746	11 727
CEITEC ČŘS	-25	103	78
Správa kolejí a menz	-2 190	9 197	7 007
Správa Univerzitního kampusu Bohunice	7	16	23
Univerzitní centrum Telč	9	69	78
Středisko pro pomoc studentům se specifickými nároky	20	123	143
Centrum pro transfer technologií	-212	974	762
Ústav výpočetní techniky	146	3 750	3 896
Centrum jazykového vzdělávání	767	-10	756
Centrum zahraničních studií	848	8	855
Rektorát	22 348	676	23 024
Celkem	54 713	47 387	102 100

HV za rok 2018 byl v účetním období 2019 přidělen do fondů dle schváleného návrhu - viz kapitola 4 této zprávy.

Hospodářský výsledek za rok 2019 (v tis. Kč)



Přehled o peněžních tocích

Tabulka 4

Přehled o peněžních tocích – výkaz cash flow (v tis. Kč)

Struktura celkového cash flow	č. ř.	Minulé období	Běžné období	Rozdíl	Vliv na CF
Hospodářský výsledek běžného roku	001	128 324	102 100	26 224	26 224
Odpisy dlouhodobého majetku	002	0	0	0	647 051
Rezervy řízené předpisy	003	22 700	22 700	0	0
Přechodné účty pasivní	004	489 252	518 763	29 511	29 551
Výdaje příštích období	005	44 116	44 208	92	92
Výnosy příštích období	006	419 183	445 913	26 730	26 730
Dohadné účty pasivní	007	25 953	28 642	2 689	2 689
Přechodné účty aktivní	008	75 604	97 441	21 837	-21 837
Náklady příštích období	009	21 333	11 740	-9 593	9 593
Příjmy příštích období	010	7 001	1 955	-5 046	5 046
Dohadné účty aktivní	011	47 270	83 746	36 476	-36 476
Pohledávky celkem	012	116 821	118 971	2 150	-2 150
Z obchodního styku	013	60 632	62 102	1 470	-1 470
K účastníkům sdružení	014	0	0	0	0
Za institucemi soc. zabezp. a zdravot. poj.	015	0	0	0	0
Daň z příjmu	016	0	0	0	0
Ostatní přímé daně	017	0	0	0	0
Daň z přidané hodnoty	018	0	0	0	0
Ostatní daně a poplatky	019	0	0	0	0
Ze vztahu ke statnímu rozpočtu	020	0	0	0	0
Ze vztahu k rozpočtu orgánů ÚSC	021	0	0	0	0
Za zaměstnanci	022	55 418	57 174	1 756	-1 756
Z emitovaných dluhopisů a jiné pohledávky	023	1 438	281	-1 157	1 157
Opravná položka k pohledávkám	024	-667	-586	81	-81
Ceniny	025	2 364	2 960	596	-596
Majetkové cenné papíry	026	0	0	0	0
Dlužné cenné papíry a vlastní dluhopisy	027	0	0	0	0
Ostatní cenné papíry a pořízení krátkodob. fin. maj.	028	0	0	0	0
Zásoby celkem	029	36 042	38 746	2 704	-2 704
Materiál na skladě a na cestě	030	13 050	12 965	-85	85
Nedokončená výroba a polotovary vl. výroby	031	718	1 923	1 205	-1 205
Výrobky	032	20 409	22 190	1 781	-1 781
Zvířata	033	1 053	804	-249	249
Zboží na skladě a na cestě	034	812	864	52	-52
Poskytnuté zálohy na zásoby	035	0	0	0	0
Krátkodobé závazky	036	463 554	475 535	11 981	11 981
Dodavatelé	037	64 326	41 224	-23 102	-23 102
Směnky k úhradě	038	0	0	0	0
Přijaté zálohy	039	5 720	3 773	-1 947	-1 947
Ostatní závazky	040	11 510	11 160	-350	-350
Zaměstnanci	041	888	858	-30	-30
Ostatní závazky vůči zaměstnancům	042	192 376	212 586	20 210	20 210
K institucím soc. zabezp. a zdravot. poj.	043	101 250	114 521	13 271	13 271
Daň z příjmu	044	5 071	466	-4 605	-4 605
Ostatní přímé daně	045	37 709	43 129	5 420	5 420
Daň z přidané hodnoty	046	20 300	11 073	-9 227	-9 227
Ostatní daně a poplatky	047	12	14	2	2
Ze vztahu ke státnímu rozpočtu	048	13 057	24 669	11 612	11 612
Ze vztahu k rozpočtu ÚSC	049	0	68	68	68
K účastníkům sdružení	050	0	0	0	0
Jiné závazky	051	11 335	11 994	659	659
Krátkodobé bankovní úvěry	052	105	262	157	157
Přijaté finanční výpomoci	053	0	0	0	0
Cash flow provozní	054	1 334 766	1 377 478	42 712	687 677

Struktura celkového cash flow	č. ř.	Minulé období	Běžné období	Rozdíl	Vliv na CF
Nehmotný dlouhodobý majetek	055	379 054	391 444	12 390	-12 390
Nehmotné výsledky výzkumu a vývoje	056	2 743	2 743	0	0
Software	057	312 127	323 877	11 750	-11 750
Předměty ocenitelných práv	058	14 778	15 416	638	-638
Drobný dlouhodobý nehmotný majetek	059	8 195	7 849	-346	346
Ostatní dlouhodobý nehmotný majetek	060	34 174	37 051	2 877	-2 877
Nedokončené nehmotné investice	061	7 037	4 508	-2 529	2 529
Poskytnuté zálohy na nehmot. dlouhod. maj.	062	0	0	0	0
Oprávky celkem	063	-317 937	-335 314	-17 377	17 377
K nehmotným výsledkům výzkumné čin.	064	-1 895	-2 538	-643	643
K softwaru	065	-288 961	-299 936	-10 975	10 975
K předmětům ocenitelných práv	066	-8 727	-9 853	-1 126	1 126
K drobnému nehmot. dlouhodobému maj.	067	-8 195	-7 849	346	-346
K ostatnímu nehmot. dlouhodobému maj.	068	-10 159	-15 138	-4 979	4 979
Hmotný dlouhodobý majetek	069	17 201 497	17 972 343	770 846	-770 846
Pozemky	070	443 955	489 396	45 441	-45 441
Umělecká díla a sbírky	071	38 456	38 446	-10	10
Stavby	072	10 258 354	10 434 457	176 103	-176 103
Samostatné movité věci a soubory mov. věcí	073	6 091 019	6 337 064	246 045	-246 045
Pěstitelské celky trvalých porostů	074	0	0	0	0
Základní stádo a tažná zvířata	075	0	0	0	0
Drobný hmotný dlouhodobý majetek	076	196 254	183 757	-12 497	12 497
Ostatní hmotný dlouhodobý majetek	077	0	0	0	0
Nedokončené hmotné investice	078	173 459	489 051	315 592	-315 592
Poskytnuté zálohy na hmotný dlouhodobý majetek	079	0	172	172	-172
Oprávky celkem	080	-6 622 076	-7 064 554	-442 478	442 478
Ke stavbám	081	-1 852 160	-1 994 518	-142 358	142 358
K movitým věcem a souborům mov. věcí	082	-4 573 662	-4 886 279	-312 617	312 617
K pěstitelským celkům trvalých porostů	083	0	0	0	0
K základnímu stádu a tažným zvířatům	084	0	0	0	0
K drobnému hmotnému dlouhodobému majetku	085	-196 254	-183 757	12 497	-12 497
K ostatnímu hmotnému dlouhodobému majetku	086	0	0	0	0
Korekce vyloučením odpisů	087	0	0	0	-647 051
Dlouhodobý finanční majetek	088	12 945	12 945	0	0
Podíl. cen. pap. a vklady-rozhod. vliv	089	0	0	0	0
Podíl. cen. pap. a vklady-podstatný vliv	090	12 765	12 765	0	0
Ostatní dlouhodobé cenné papíry a vklady	091	0	0	0	0
Půjčky podnikům ve skupině	092	0	0	0	0
Ostatní dlouhodobý finanční majetek	093	180	180	0	0
Cash flow z investiční činnosti	094	10 653 483	10 976 864	323 381	-970 432
Dlouhodobé závazky celkem	095	656 000	568 000	-88 000	-88 000
Emitované dluhopisy	096	0	0	0	0
Závazky z pronájmu	097	0	0	0	0
Dlouhodobě přijaté zálohy	098	0	0	0	0
Dlouhodobě směnky k úhradě	099	0	0	0	0
Ostatní dlouhodobé závazky	100	656 000	568 000	-88 000	-88 000
Dlouhodobé bankovní úvěry	101	0	0	0	0
Vlastní jmění	102	10 719 409	10 869 907	150 498	150 498
Fondy	103	2 133 164	2 475 284	342 120	342 120
Oceňovací rozdíly z přecenění majetku a závazků	104	0	0	0	0
Nerozděl. zisk, neuhraz. ztráta minul. let	105	0	0	0	0
Hospodářský výsledek ve schvalovacím řízení	106	128 324	102 100	-26 224	-26 224
Korekce snížením disponibilního zisku běžného roku	107	0	-102 100	-102 100	-102 100
Cash flow z finanční činnosti	108	13 636 897	13 913 191	276 294	276 294
Cash flow celkové	109	25 625 146	26 267 533	642 387	-6 461
Stav peněžních prostředků	110	3 728 194	3 797 569	69 375	69 375

Analýza výnosů a nákladů

Celkové neinvestiční výnosy univerzity za rok 2019 činily 7 563 mil. Kč (meziroční nárůst 7 %), náklady byly ve výši 7 461 mil. Kč (meziroční nárůst 7 %). Následující tabulka uvádí přehled výnosů a nákladů ve srovnání s předchozím rokem.

Ve výnosech z veřejných zdrojů je uvedena hodnota poskytnutých dotací snížených o vratky, případně o časové rozlišení u dotací poskytnutých na období, které se nekryje s kalendářním rokem (v tabulkách 5, sl. „použité“). Převod nespotřebovaného příspěvku a dotace do fondů je na Masarykově univerzitě účtován do nákladů (nesnižuje výnosy).

Tabulka MU 1

Výnosy a náklady v meziročním srovnání (v tis. Kč)

	2019	2018	rozdíl	rozdíl v %
Výnosy celkem	7 563 291	7 076 953	486 338	6,87
z veřejných prostředků	5 475 989	4 893 718	582 271	11,90
vlastní	2 087 302	2 183 235	-95 933	-4,39
Náklady celkem	7 461 191	6 948 629	512 562	7,38
HV	102 100	128 324	-26 224	-20,44

Výdaje na reprodukci dlouhodobého majetku (investiční) byly v obdobné výši jako v předchozím roce 1 069 mil. Kč. Následující tabulka uvádí přehled zdrojů financování investičních výdajů v roce 2019 a srovnání s předchozím rokem. Do kapitálových výdajů z veřejných prostředků jsou v tabulce zahrnuty i prostředky, které univerzita obdržela v roli spolupříjemce.

Tabulka MU 2

Kapitálové výdaje v meziročním srovnání (v tis. Kč)

	2019	2018	rozdíl	v %
Kapitálové výdaje celkem	1 069 600	1 062 784	6 816	0,64
z veřejných prostředků	888 756	954 886	-66 130	-6,93
FRIM	180 844	107 898	72 946	67,61

3 . 1

Veřejné zdroje

Celkem byly v roce 2019 univerzitě poskytnuty příspěvky a dotace z veřejných zdrojů ČR a ze zahraničí ve výši 6 389 mil. Kč. V rámci finančního zúčtování dotací bylo do veřejných rozpočtů vráceno celkem 7,9 mil. Kč, tj. 0,1 % z přidělených veřejných prostředků.

Základním zdrojem financování provozu a činnosti byly v roce 2019 normativně přidělované prostředky MŠMT:

- příspěvek na vzdělávací činnost dle ukazatele A+K ve výši 2 243 mil. Kč, z toho na běžné výdaje 2 128 mil. Kč,
- institucionální podpora na dlouhodobý koncepční rozvoj výzkumné organizace ve výši 755 mil. Kč, z toho na běžné výdaje 722 mil. Kč.

Celkový objem neinvestičních výnosů z veřejných zdrojů byl ve výši 5 476 mil. Kč, z čehož 80 % tvořily neinvestiční příspěvky a dotace z kapitoly MŠMT (celkem 4 364 mil. Kč, nárůst 5,2 %), a to včetně dotací čerpaných na realizaci projektů OP VVV ve výši 394 mil. Kč.

Prostředky z ostatních kapitol státního rozpočtu a z rozpočtů orgánů místní samosprávy byly použity ve výši 635 mil. Kč, dotace ze zahraničí činily 478 mil. Kč.

Příspěvek a dotace na vzdělávací činnost a provoz na běžné výdaje včetně dotace na ubytování a stravování studentů byly poskytnuty v celkové výši 2 917 mil. Kč, z toho z MŠMT 2 774 mil. Kč. Neinvestiční dotace MŠMT na ubytování a stravování studentů byla v roce 2019 poskytnuta ve výši 18 mil. Kč.

Na výzkum a vývoj (bez dotace ze strukturálních fondů) obdržela univerzita v roce 2019 podporu na běžné výdaje ve výši 2 196 mil. Kč, z toho 1 212 mil. Kč z kapitoly MŠMT, 611 mil. Kč z ostatních kapitol státního rozpočtu, 1 mil. Kč z územních rozpočtů a 372 mil. Kč ze zahraničí.

V rámci Operačního programu Výzkum, vývoj a vzdělávání obdržela Masarykova univerzita z MŠMT v roce 2019 na základě rozhodnutí a po zohlednění časového rozlišení celkem 736 mil. Kč, z toho 342 mil. Kč investičních prostředků.

Přehled kapitálových dotací je uveden v kap. 3.4.

Podrobný rozbor prostředků poskytnutých z veřejných zdrojů podle oblasti činnosti včetně finančního vypořádání se státním rozpočtem je uveden v tabulkách 5 v členění dle poskytovatele a účelu použití:

- oblast vzdělávací a vědecké, výzkumné, vývojové a inovační, umělecké a další tvůrčí činnosti (tab. 5a),
- oblast výzkumu a vývoje (tab. 5b),
- program reprodukce majetku (tab. 5c),
- strukturální fondy (tab. 5d).

Struktura těchto tabulek je obdobná, obsahují údaje o tom, kolik finančních prostředků univerzita v dané oblasti získala z veřejných zdrojů, kolik z těchto zdrojů spotřebovala (zůstatek účtu 69* - dotace) a kolik vrátila do státního rozpočtu nebo kolik z toho převedla do svých fondů. V případě operačních programů, u kterých je účelovost finančních prostředků vztažena k delšímu časovému období, než je jeden rok, je tabulka specificky upravena. Na rozdíl od předchozích let je v tabulce 5d uvedena ve sloupci „poskytnuto“ skutečná výše prostředků poskytnutá na základě rozhodnutí poskytovatele, což má za následek výrazný rozdíl mezi poskytnutými a použitými prostředky (zejména kapitálovými). Tento rozdíl však není vyčíslením skutečných vratek.

Tabulky zahrnují veškeré zdroje vysoké školy, tj. včetně veřejných prostředků souvisejících s činností kolejí a menz.

Tabulka 5

Veřejné zdroje financování VVŠ v roce 2019: prostředky poskytnuté a prostředky použité (v tis. Kč)

Název údajů	I. Běžné prostředky			II. Kapitálové prostředky			III. Celkem		
	poskytnuto	použito	2	poskytnuto	použito	4	poskytnuto	použito	6
č. ř.	1	2	3	4	5	6	7	8	9
Prostředky z veřejných zdrojů (dotace a příspěvky) národní i zahraniční (ř. 2 + ř. 27)	1	5 777 158	5 475 989	611 621	873 757	6 388 778	6 349 745		
v tom: 1. prostředky plynoucí přes (z) veřejné rozpočty ČR (ř. 3 + ř. 13 + ř. 20)	2	5 284 788	4 998 112	611 507	873 643	5 896 294	5 871 754		
v tom: získané přes kapitoly MŠMT (ř. 4 + ř. 7)	3	4 636 501	4 363 577	610 369	872 855	5 246 869	5 236 431		
v tom: dotace na programy strukturálních fondů (ř. 5 + ř. 6)	4	650 655	394 513	362 367	625 281	1 013 022	1 019 794		
v tom: dotace spojené se vzdělávací činností	5	274 891	147 782	312 746	429 760	587 637	577 542		
dotace na VaV	6	375 764	246 731	49 621	195 521	425 985	442 252		
dotace ostatní (ř. 8 + ř. 12)	7	3 985 846	3 969 064	248 002	247 574	4 233 847	4 216 637		
v tom: dotace spojené se vzdělávací činností (ř. 9 + ř. 10 + ř. 11)	8	2 774 252	2 773 886	214 552	214 124	2 988 803	2 988 009		
příspěvek	9	2 725 408	2 725 408	114 748	114 748	2 840 156	2 840 156		
dotace spojené s programy reprodukce majetku	10	225	127	98 404	97 976	98 628	98 102		
ostatní dotace	11	48 619	48 351	1 400	1 400	50 019	49 751		
dotace na VaV	12	1 211 594	1 195 178	33 450	33 450	1 245 044	1 228 628		
získané přes ostatní kapitoly státního rozpočtu (ř. 14 + ř. 17)	13	639 631	612 300	1 138	788	640 769	613 088		
v tom: dotace na operační programy EU (ř. 15 + ř. 16)	14	13 598	9 491	0	0	13 598	9 491		
v tom: dotace spojené se vzdělávací činností	15	13 598	9 491	0	0	13 598	9 491		
dotace na VaV	16	0	0	0	0	0	0		
dotace ostatní (ř. 18 + ř. 19)	17	626 033	602 809	1 138	788	627 171	603 597		
v tom: dotace spojené se vzdělávací činností	18	15 482	13 720	350	0	15 832	13 720		
dotace na VaV	19	610 551	589 089	788	788	611 339	589 877		
získané přes územní rozpočty (ř. 21 + ř. 24)	20	8 656	22 235	0	0	8 656	22 235		
v tom: dotace na operační programy EU (ř. 22 + ř. 23)	21	82	0	0	0	82	0		
v tom: dotace spojené se vzdělávací činností	22	82	0	0	0	82	0		
dotace na VaV	23	0	0	0	0	0	0		
dotace ostatní (ř. 25 + ř. 26)	24	8 574	22 235	0	0	8 574	22 235		
v tom: dotace spojené se vzdělávací činností	25	7 085	7 237	0	0	7 085	7 237		
dotace na VaV	26	1 489	14 998	0	0	1 489	14 998		
v tom: 2. veřejné prostředky ze zahraničí (získané přímo VVŠ) (ř. 28 + ř. 29)	27	492 370	477 877	114	114	492 484	477 991		
dotace spojené se vzdělávací činností	28	119 967	118 217	0	0	119 967	118 217		
dotace na VaV	29	372 403	359 660	114	114	372 517	359 774		

Název údaje	I. Běžné prostředky				II. Kapitálové prostředky				III. Celkem	
	poskytnuto		použito		poskytnuto		použito		poskytnuto	použito
	1	2	3	4	5	6	5	6		
SOUHRN 1 (ř. 31 + ř. 36)	5 777 158	5 475 989	611 621	873 757	6 388 778	6 349 745				
v tom: dotace spojené se vzdělávací činností (ř. 32 + ř. 33 + ř. 34 + ř. 35)	3 205 357	3 070 333	527 648	643 884	3 733 004	3 714 216				
v tom: získané přes kapitulu MŠMT (ř. 5 + ř. 8)	3 049 143	2 921 668	527 298	643 884	3 576 440	3 565 551				
získané přes ostatní kapitoly státního rozpočtu (ř. 15 + ř. 18)	29 080	23 211	350	0	29 430	23 211				
získané přes územní rozpočty (ř. 22 + ř. 25)	7 167	7 237	0	0	7 167	7 237				
veřejné prostředky ze zahraničí (získané přímo VVŠ) (ř. 28)	119 967	118 217	0	0	119 967	118 217				
dotace na VaV (ř. 37 + ř. 38 + ř. 39 + ř. 40)	2 571 801	2 405 656	83 973	229 873	2 655 774	2 635 529				
v tom: získané přes kapitulu MŠMT (ř. 6 + ř. 12)	1 587 358	1 441 909	83 071	228 971	1 670 429	1 670 880				
získané přes ostatní kapitoly státního rozpočtu (ř. 16 + ř. 19)	610 551	589 089	788	788	611 339	589 877				
získané přes územní rozpočty (ř. 23 + ř. 26)	1 489	14 998	0	0	1 489	14 998				
veřejné prostředky ze zahraničí (získané přímo VVŠ) (ř. 29)	372 403	359 660	114	114	372 517	359 774				
SOUHRN 2 (ř. 42 + ř. 46)	5 777 158	5 475 989	611 621	873 757	6 388 778	6 349 745				
v tom: dotace spojené se vzdělávací činností (ř. 43 + ř. 44 + ř. 45)	3 205 357	3 070 333	527 648	643 884	3 733 004	3 714 216				
v tom: dotace na programy strukturálních fondů (ř. 5 + ř. 15 + ř. 22)	288 571	157 273	312 746	429 760	601 317	587 033				
dotace ostatní (ř. 8 + ř. 18 + ř. 25)	2 796 819	2 794 843	214 902	214 124	3 011 720	3 008 966				
veřejné prostředky ze zahraničí (získané přímo VVŠ) (ř. 28)	119 967	118 217	0	0	119 967	118 217				
dotace na VaV (ř. 47 + ř. 48 + ř. 49)	2 571 801	2 405 656	83 973	229 873	2 655 774	2 635 529				
v tom: dotace na programy strukturálních fondů (ř. 6 + ř. 16 + ř. 23)	375 764	246 731	49 621	195 521	425 385	442 252				
dotace ostatní (ř. 12 + ř. 19 + ř. 26)	1 823 634	1 799 265	34 238	34 238	1 857 872	1 833 503				
veřejné prostředky ze zahraničí (získané přímo VVŠ) (ř. 29)	372 403	359 660	114	114	372 517	359 774				

Tabulka 5a

Financování vzdělávací a vědecké, výzkumné, vývojové a inovační, umělecké a další tvůrčí činnosti v roce 2019 (v tis. Kč)

(bez prostředků poskytnutých na programové financování, na operační programy a VaV)

č. ř. v tab. 5	č. ř. v tab. 5	Druh podpory (dotační položky a ukazatele)	Prostředky z veřejných zdrojů běžné		Prostředky z veřejných zdrojů kapitálové		Prostředky z veřejných zdrojů celkem			Převody do fondů				Vratka nevyčerpaných prostředků		Ostatní použité nevěřej. zdroje		Použité zdroje celkem
			poskytnuté	použité	poskytnuté	použité	poskytnuté	použité	e=a+c	f=b+d	FRIM	FPP	FÚP	i	j=e-f	k		
1	MŠMT		2 774 027	2 773 759	116 148	116 148	1 161 148	2 890 175	2 889 907	12 392	288 734	0	268	0	2 889 907	0	2 889 907	
2	9	Příspěvek	2 725 408	2 725 408	114 748	114 748	114 748	2 840 156	2 840 156	12 392	288 734	0	0	0	2 840 156	0	2 840 156	
3	A+K	Studijní programy a s nimi spojená tvůrčí činnost	2 128 065	2 128 065	114 508	114 508	1 144 508	2 242 573	2 242 573	12 392	273 016	0	0	0	2 242 573	0	2 242 573	
4	C	Stipendia pro studenty doktorských studijních programů	205 267	205 267	0	0	205 267	205 267	205 267	0	4	0	0	0	205 267	0	205 267	
5	D	Mezinárodní spolupráce	38 825	38 825	0	0	38 825	38 825	38 825	0	1 634	0	0	0	38 825	0	38 825	
6	F	Fond vzdělávací politiky	41 178	41 178	240	240	41 418	41 418	41 418	0	2 558	0	0	0	41 418	0	41 418	
7	I	Institucionální plány	115 629	115 629	0	0	115 629	115 629	115 629	0	11 194	0	0	0	115 629	0	115 629	
8	SI	Sociální stipendia	2 214	2 214	0	0	2 214	2 214	2 214	0	204	0	0	0	2 214	0	2 214	
9	UI	Ubytovací stipendia	82 371	82 371	0	0	82 371	82 371	82 371	0	124	0	0	0	82 371	0	82 371	
10	P	Společenské priority	111 684	111 684	0	0	111 684	111 684	111 684	0	0	0	0	0	111 684	0	111 684	
11		Jiné odbory MŠMT	175	175	0	0	175	175	175	0	0	0	0	0	175	0	175	
12	11	Dotace	48 619	48 351	1 400	1 400	1 400	50 019	49 751	0	0	0	268	0	49 751	0	49 751	
13	D	Mezinárodní spolupráce	0	0	0	0	0	0	0	0	0	0	0	0	0	0	0	
14	F	Fond vzdělávací politiky	0	0	0	0	0	0	0	0	0	0	0	0	0	0	0	
15	I	Rozvojové programy - centralizované rozvojové projekty	11 509	11 392	1 400	1 400	1 400	12 909	12 792	0	0	0	117	0	12 792	0	12 792	
16	J	Dotace na ubytování a stravování	17 549	17 549	0	0	17 549	17 549	17 549	0	0	0	0	0	17 549	0	17 549	
17		Tehdy a dnes - 30 let od listopadu 1989	469	469	0	0	469	469	469	0	0	0	0	0	469	0	469	
18		Digitalizace MU	2 942	2 942	0	0	2 942	2 942	2 942	0	0	0	0	0	2 942	0	2 942	
19		Jiné odbory MŠMT	16 150	15 999	0	0	16 150	15 999	15 999	0	0	0	151	0	15 999	0	15 999	
20	18	Ostatní kapitoly státního rozpočtu	15 482	13 720	350	0	15 832	13 720	13 720	0	0	125	2 112	0	13 720	0	13 720	
21		Ministerstvo kultury	655	650	0	0	655	650	650	0	0	0	5	0	650	0	650	
22		Ministerstvo zahraničních věcí	480	416	0	0	480	416	416	0	0	0	64	0	416	0	416	
23		Ministerstvo zdravotnictví	10 181	10 064	0	0	10 181	10 064	10 064	0	0	0	117	0	10 064	0	10 064	
24		Ostatní	4 166	2 590	350	0	4 516	2 590	2 590	0	0	125	1 926	0	2 590	0	2 590	

č. ř.	č. ř. v tab. 5	Druh podpory (dotační položky a ukazatele)	Prostředky z veřejných zdrojů běžné		Prostředky z veřejných zdrojů kapitálové		Prostředky z veřejných zdrojů celkem			Převody do fondů				Ostatní použité nevěřej. zdroje	Použité zdroje celkem	
			poskytnuté	použité	poskytnuté	použité	poskytnuté	použité	FRDM	FPP	FÚP	g	h			i
25	25	Územní rozpočty	7 085	7 237	0	0	7 085	7 237	0	0	0	0	0	0	7 237	
26		Město Brno	4 215	4 196	0	0	4 215	4 196	0	0	0	0	0	0	4 196	
27		Jihomoravský kraj	2 800	2 971	0	0	2 800	2 971	0	0	0	0	0	0	2 971	
28		Ostatní	70	70	0	0	70	70	0	0	0	0	0	0	70	
29	28	Prostředky ze zahraničí (získané přímo VVŠ)	119 967	118 217	0	0	119 967	118 217	0	0	0	0	0	0	118 217	
30		LLP Erasmus	102 066	100 522	0	0	102 066	100 522	0	0	0	0	0	0	100 522	
31		Jean Monet	0	0	0	0	0	0	0	0	0	0	0	0	0	
32		Leonardo da Vinci	0	0	0	0	0	0	0	0	0	0	0	0	0	
33		Tempus	0	0	0	0	0	0	0	0	0	0	0	0	0	
34		Ostatní dotace EU	7 362	7 197	0	0	7 362	7 197	0	0	0	0	0	0	7 197	
35		Dotace ze zahraničí	7 159	7 118	0	0	7 159	7 118	0	0	0	0	0	0	7 118	
36		Přeshraniční spolupráce	3 241	3 241	0	0	3 241	3 241	0	0	0	0	0	0	3 241	
37		EHP a FMN	139	139	0	0	139	139	0	0	0	0	0	0	139	
38		Celkem	2 916 561	2 912 933	116 498	116 148	3 033 059	3 029 081	12 392	288 734	57 032	3 978	0	0	3 029 081	

Tabulka 5b
Financování výzkumu a vývoje v roce 2019 – bez prostředků poskytnutých na operační programy EU (v tis. Kč)

č. ř. v tab. 5	č. ř. v tab. 5	Druh podpory / název programu	Prostředky z veřejných zdrojů běžné		Prostředky z veřejných zdrojů kapitálové		Prostředky z veřejných zdrojů celkem		z toho zdroje zahr. v %		z toho zajištěno spoluřešit.		z toho převody do FÚUP		Vratka nevyčerpaných prostředků		z toho na zák. fin. vypořádání		Ostatní použité neveřejné zdroje		Použité zdroje celkem		
			a	b	c	d	e=a+c	f=b+d	g	h	i	j=f+i	k	l	m	n	o	p	q	r	s	t	u
1	12	MŠMT	1 211 594	1 195 178	33 450	33 450	1 245 044	1 228 628	0	120 107	38 497	16 416	307	0	1 228 628	0	1 228 628	0	1 228 628	0	1 228 628	0	1 228 628
2		Institucionální podpora (IP)	723 397	722 969	33 450	33 450	756 847	756 419	0	0	32 578	428	284	0	756 419	0	756 419	0	756 419	0	756 419	0	756 419
3		IP na dlouhodobý koncepční rozvoj výzk. org.	721 621	721 621	33 450	33 450	755 071	755 071	0	0	32 578	0	0	0	755 071	0	755 071	0	755 071	0	755 071	0	755 071
4		IP na mezinárodní spolupráci ČR ve VaV	1 776	1 348	0	0	1 776	1 348	0	0	0	428	284	0	1 348	0	1 348	0	1 348	0	1 348	0	1 348
5		z toho EUROSTARS 2	0	0	0	0	0	0	0	0	0	0	0	0	0	0	0	0	0	0	0	0	0
6		z toho rámcové programy	964	964	0	0	964	964	0	0	0	0	0	0	964	0	964	0	964	0	964	0	964
7		z toho podpora mobility	812	384	0	0	812	384	0	0	13	428	284	0	384	0	384	0	384	0	384	0	384
8		z toho norské fondy	0	0	0	0	0	0	0	0	0	0	0	0	0	0	0	0	0	0	0	0	0
9		Účelová podpora	488 197	472 209	0	0	488 197	472 209	0	120 107	5 919	15 988	23	0	472 209	0	472 209	0	472 209	0	472 209	0	472 209
10		ÚP na programové projekty národní	218 726	203 174	0	0	218 726	203 174	0	99 143	5 318	15 552	6	0	203 174	0	203 174	0	203 174	0	203 174	0	203 174
11		Národní programy udržitelnosti	218 726	203 174	0	0	218 726	203 174	0	99 143	5 318	15 552	6	0	203 174	0	203 174	0	203 174	0	203 174	0	203 174
12		z toho NPU I (LO)	12 177	12 177	0	0	12 177	12 177	0	0	0	0	0	0	12 177	0	12 177	0	12 177	0	12 177	0	12 177
13		z toho NPU II (LQ)	206 549	190 997	0	0	206 549	190 997	0	99 143	5 318	15 552	0	0	190 997	0	190 997	0	190 997	0	190 997	0	190 997
14		ÚP na projekty mezinárodní spolupráce	17 195	16 772	0	0	17 195	16 772	0	697	358	423	0	0	16 772	0	16 772	0	16 772	0	16 772	0	16 772
15		z toho INTER-VECTOR	113	113	0	0	113	113	0	0	0	0	0	0	113	0	113	0	113	0	113	0	113
16		z toho INTER-ACTION	7 022	6 677	0	0	7 022	6 677	0	410	129	345	0	0	6 677	0	6 677	0	6 677	0	6 677	0	6 677
17		z toho INTER-COST	8 844	8 766	0	0	8 844	8 766	0	287	227	78	0	0	8 766	0	8 766	0	8 766	0	8 766	0	8 766
18		z toho INTER-INFORM	1 216	1 216	0	0	1 216	1 216	0	0	2	0	0	0	1 216	0	1 216	0	1 216	0	1 216	0	1 216
19		Specifický vysokoškolský výzkum	136 285	136 285	0	0	136 285	136 285	0	0	0	0	0	0	136 285	0	136 285	0	136 285	0	136 285	0	136 285
20		Velké infrastruktury	115 991	115 978	0	0	115 991	115 978	0	20 267	243	13	17	0	115 978	0	115 978	0	115 978	0	115 978	0	115 978
21	19	Ostatní kapitoly státního rozpočtu	610 551	589 089	788	788	611 339	589 877	0	80 317	10 258	21 462	3 059	0	589 877	0	589 877	0	589 877	0	589 877	0	589 877
22		Ministerstvo kultury	7 859	7 823	0	0	7 859	7 823	0	2 817	135	36	6	0	7 823	0	7 823	0	7 823	0	7 823	0	7 823
23		Ministerstvo zdravotnictví	96 321	95 545	0	0	96 321	95 545	0	26 985	627	776	525	0	95 545	0	95 545	0	95 545	0	95 545	0	95 545
24		Ministerstvo zemědělství	7 646	7 646	0	0	7 646	7 646	0	6 096	67	0	0	0	7 646	0	7 646	0	7 646	0	7 646	0	7 646
25		Ministerstvo vnitra	20 617	19 724	0	0	20 617	19 724	0	964	419	893	388	0	19 724	0	19 724	0	19 724	0	19 724	0	19 724
26		Ministerstvo obrany	2 544	2 401	0	0	2 544	2 401	0	0	0	143	143	0	2 401	0	2 401	0	2 401	0	2 401	0	2 401
27		GAČR – součtový řádek	384 369	378 107	788	788	385 157	378 895	0	29 754	7 725	6 262	1 973	0	378 895	0	378 895	0	378 895	0	378 895	0	378 895
28		GAČR	384 369	378 107	788	788	385 157	378 895	0	29 754	7 725	6 262	1 973	0	378 895	0	378 895	0	378 895	0	378 895	0	378 895
29		TAČR – součtový řádek	91 195	77 843	0	0	91 195	77 843	0	13 701	1 285	13 552	24	0	77 843	0	77 843	0	77 843	0	77 843	0	77 843
30		TAČR	91 195	77 843	0	0	91 195	77 843	0	13 701	1 285	13 552	24	0	77 843	0	77 843	0	77 843	0	77 843	0	77 843

č. ř. v tab. 5	č. ř. v tab. 5	Druh podpory / název programu	Prostředky z veřejných zdrojů běžné		Prostředky z veřejných zdrojů kapitálové		Prostředky z veřejných zdrojů celkem		z toho zdroje zahr. v %		z toho zajištěno spolurůst.		z toho převody do FÚP		Vratka nevyčerpaných prostředků		z toho na základ. fn. vypořádání		Ostatní použité neveřejné zdroje		Použité zdroje celkem	
			a	b	c	d	e=a+c	f=b+d	poskytnuté	použité	f	g	e	f	g	h=e-f	h	i	j=f+i			
31	26	Územní rozpočty	1 489	14 998	0	0	1 489	14 998	0	0	0	0	0	0	-13 509	0	0	14 998	0	0	14 998	0
32		Jihomoravský kraj	1 489	14 998	0	0	1 489	14 998	0	0	0	0	0	0	-13 509	0	0	14 998	0	0	14 998	0
33	29	Prostředky ze zahraničí (získané přímo VVŠ)	372 403	359 660	114	114	372 517	359 774	100	27 762	271 435	12 743	0	0	359 774	0	0	359 774	0	0	359 774	0
34		Rámcové programy VaV EU	352 965	352 241	0	0	352 965	352 241	100	27 762	267 580	724	0	0	352 241	0	0	352 241	0	0	352 241	0
35		z toho EU FP 7	7 591	7 591	0	0	7 591	7 591	100	0	697	0	0	0	7 591	0	0	7 591	0	0	7 591	0
36		z toho H2020	345 374	344 650	0	0	345 374	344 650	100	27 762	266 883	724	0	0	344 650	0	0	344 650	0	0	344 650	0
37		Ostatní dotace ze zahraničí	19 438	7 419	114	114	19 552	7 533	100	0	3 855	12 019	0	0	7 533	0	0	7 533	0	0	7 533	0
38		Celkem	2 196 037	2 158 925	34 352	34 352	2 230 389	2 193 277	100	228 186	320 190	37 112	3 366	0	2 193 277	0	0	2 193 277	0	0	2 193 277	0

Tabulka 5c

Financování programů reprodukce majetku 2019 (v tis. Kč)

č. ř. v tab. 5	č. ř. v tab. 5	Identifikační číslo EDS (ISPROFIN)	Název akce	Prostředky z veřejných zdrojů běžné		Prostředky z veřejných zdrojů kapitálové		Prostředky z veřejných zdrojů celkem		Vratka nevyčerpaných prostředků		Ostatní použité neveřejné zdroje celkem		Použité zdroje celkem	
				a	b	c	d	e=a+c	f=b+d	g=e-f	h	i	j=f+h+i		
1	133D21J000703	MU - Rekonstrukce objektu FF Joštova 13	0	0	63 979	63 979	63 979	63 979	0	11 342	0	75 321	0	0	75 321
2	133D21J000705	MU - UKB rekonstrukce kamerového systému	0	0	9 746	9 632	9 746	9 632	114	418	0	10 050	0	0	10 050
3	133D21J000706	MU - rekonstrukce vstupních prostor RMU	225	127	9 678	9 541	9 903	9 667	236	164	0	9 831	0	0	9 831
4	133D21J000707	MU - přeložky optických kabelů Botanická	0	0	15 000	14 824	15 000	14 824	176	3 086	0	17 910	0	0	17 910
5	10	Celkem	225	127	98 404	97 976	98 628	98 102	526	15 010	0	113 112	0	0	113 112

Financování Programu 133 210 v jednotlivých letech (v tis. Kč)

č.ř.	rok	INV dotace MŠMT	NEI dotace MŠMT	FRIM vlastní zdroje	INV celkem	NEI vlastní zdroje	Celkem
1	Program 133 210-701 – Rekonstrukce FF, Arna Nováka						
2	2013	268 337	217	0	271 430	17 810	289 240
3	2014	0	0	0	0	0	0
4	2015	1 195	0	60	1 255	0	1 255
5	2016	5 428	0	380	5 808	0	5 808
6	2017	85 730	0	305	86 035	0	86 035
7	2018	175 767	0	2 206	177 973	17 810	195 783
8	2019			142	142		142
9	Program 133 210-702 – Rekonstrukce knihovny PrF						
10	2013	58 545	578	0	61 126	3 458	64 584
11	2014	46 188	0	154	46 341	0	46 341
12	2015	11 779	0	2 428	14 207	3 458	17 665
13	Program 133 210-703 – Rekonstrukce objektu FF, Joštova 13						
14	2017	1 019	0	239	1 258	0	1 258
15	2018	41 834	0	47	41 881	0	41 881
16	2019	63 979	0	2 915	66 893	8 427	75 320
17	Program 133 210-704 – Rekonstrukce MaR ILBIT						
18	2018	17 068	0	194	17 262	0	17 262
19	2019	17 068	0	194	17 262	0	17 262
19	Program 133 210-705 – Rekonstrukce kamerového systému UKB						
20	2019	9 632	0	418	10 050	0	10 050
21	2019	9 632	0	418	10 050	0	10 050
21	Program 133 210-706 – Rekonstrukce vstupních prostor RMU						
22	2019	9 541	127	164	9 705	0	9 832
23	2019	9 541	127	164	9 705	0	9 832
23	Program 133 210-707 – Přeložky optických kabelů Botanická						
24	2019	14 824	0	3 086	17 910	0	17 910
25		14 824	0	3 086	17 910	0	17 910
25	Celkem	450 782	127	9 069	459 851	29 695	489 546

Financování programů strukturálních fondů v roce 2019 (v tis. Kč)

č. ř. v tab.	č. ř. v tab.	Operacní program/prioritní osa/oblast podpory	Prostředky z veřejných zdrojů běžné		Prostředky z veřejných zdrojů kapitálové		Prostředky z veřejných zdrojů celkem		z toho zajištěno spolufinanc. EU v %	z toho zajištěno spolufinanc.	Nevyčerp. z poskyt. veřejných prostředků v roce	Vratka nevyčerp. prostředků	Ostatní použ. nevěřejné zdroje celkem	Použité veřejné zdroje celkem
			poskytnuté	použité	poskytnuté	použité	poskytnuté	použité						
č. ř.	5		VaV	a	b	c	d	e+a+c	f-b+d	f	g-e-f	h	i	j-f-i
1	5	MŠMT	274 891	147 782	312 746	429 760	587 637	577 542	85	4 104	10 095	0	0	577 542
2		OP VVV - Výzkum, vývoj a vzdělávání	274 891	147 782	312 746	429 760	587 637	577 542	85	4 104	10 095	0	0	577 542
3		PO 1 - Posilování kapacit pro kvalitní výzkum	1 367	1 264	15 285	21 010	16 652	22 274	85	0	-5 622	0	0	22 274
4		PO 2 - Rozvoj VŠ a lidských zdrojů pro VaV	215 022	111 916	297 461	408 750	512 483	520 666	85	0	-8 183	0	0	520 666
5		PO 3 - Rovný přístup ke kvalitnímu vzdělávání	58 502	34 602	0	0	58 502	34 602	85	4 104	23 900	0	0	34 602
6	6	MŠMT dle zákona č. 130/2002 Sb.	VaV	375 764	246 731	49 621	195 521	425 385	442 252	85	29 330	-16 867	0	442 252
7		OP VVV - Výzkum, vývoj a vzdělávání	VaV	375 764	246 731	49 621	195 521	425 385	442 252	85	29 330	-16 867	0	442 252
8		PO 1 - Posilování kapacit pro kvalitní výzkum	VaV	252 001	169 002	49 621	195 521	301 622	364 523	85	29 330	-62 901	0	364 523
9		PO 2 - Rozvoj VŠ a lidských zdrojů pro VaV	VaV	123 763	77 729	0	0	123 763	77 729	85	0	46 034	0	77 729
10		PO 3 - Rovný přístup ke kvalitnímu vzdělávání	VaV	0	0	0	0	0	0	85	0	0	0	0
11	15	Ostatní kapitoly státního rozpočtu		13 598	9 491	0	0	13 598	9 491	91	254	4 107	0	9 491
12		OP Z - Zaměstnanost		13 598	9 491	0	0	13 598	9 491	91	254	4 107	0	9 491
13		PO 3 - Sociální inovace a mezinárodní spolupráce		13 598	9 491	0	0	13 598	9 491	91	254	4 107	0	9 491
14		Ostatní		0	0	0	0	0	0	85	0	0	0	0
15	16	Ostatní kap. státního rozpočtu dle zákona č. 130/2002 Sb.	VaV	0	0	0	0	0	0	85	0	0	0	0
16		Ostatní (OP PIK - POI - VaV; OP VK - PO 2 - VaV)	VaV	0	0	0	0	0	0	85	0	0	0	0
17	22	Územní rozpočty		82	0	0	0	82	0	80	0	82	0	0
18		Jihomoravský kraj - OP VVV (Smart Akcelérátor)		82	0	0	0	82	0	80	0	82	0	0
19	23	Územní rozpočty dle zákona č. 130/2002 Sb.	VaV	0	0	0	0	0	0	0	0	0	0	0
20		Celkem		288 571	157 273	312 746	429 760	601 317	587 033	256	4 358	14 284	0	587 033
21		Celkem dle zákona č. 130/2002 Sb.	VaV	375 764	246 731	49 621	195 521	425 385	442 252	170	29 330	-16 867	0	442 252
22		GELKEM		664 335	404 004	362 367	625 281	1 026 702	1 029 285	426	33 688	-2 583	0	1 029 285

3.1.1 Přehled poskytnutých veřejných prostředků 2015–2019 (v tis. Kč)

Tabulka MU 4a
Příspěvky/dotace z kapitoly MŠMT (v tis. Kč)

č. ř.	typ dotace	poskytnuto					index 19/18
		2015	2016	2017	2018	2019	
	příspěvek	2 169 509	2 129 834	2 201 101	2 512 976	2 725 233	1,08
	z toho ukazatel A+K - studijní programy	1 728 294	1 699 622	1 767 397	2 015 954	2 128 065	1,06
	ostatní bez VaV (FRVŠ, I, SZNN)	6 703	8 056	9 710	12 481	15 145	1,21
	na ubytování a stravování	27 751	24 439	23 773	23 406	17 549	0,75
	na výzkum a vývoj	795 704	1 082 075	1 105 117	1 215 199	1 211 594	1,00
	ost. odbory MŠMT	12 027	16 295	14 246	15 073	16 325	1,08
1	neinvestiční příspěvky/dotace MŠMT celkem	3 011 693	3 260 699	3 353 947	3 779 135	3 985 846	1,05
	progr. financování	13 025	5 428	92 681	234 970	98 404	0,42
	příspěvky na kapitál. výdaje	164 310	106 140	126 676	157 153	114 748	0,73
	ostatní bez VaV	900	2 214	2 430	1 510	1 400	0,93
	na výzkum a vývoj	14 771	29 000	24 332	14 358	33 450	2,33
2	investiční příspěvky/dotace MŠMT celkem	193 006	142 782	246 119	407 991	248 002	0,61
3	příspěvky/dotace MŠMT celkem (ř. 1 + 2)	3 204 699	3 403 481	3 600 066	4 187 126	4 233 848	1,01

Dotace z ostatních kapitol státního rozpočtu a další veřejné zdroje (v tis. Kč)

Tabulka MU 4b

č. ř.	typ dotace	poskytnuto					index 19/18
		2015	2016	2017	2018	2019	
	neinvestiční dotace - ostatní SR	457 575	495 803	543 662	571 446	639 631	1,12
	z obcí, ÚSC, státní fondy	33 441	37 588	32 890	3 276	8 656	2,64
	ze zahraničí	310 297	253 654	304 843	196 287	492 370	2,51
	strukturální fondy (MŠMT)	772 479	14 350	137 480	569 521	650 655	1,14
4	neinvestiční dotace celkem (ř. 1 až 3)	1 573 792	801 395	1 018 875	1 340 530	1 791 312	1,34
	investice - ostatní SR	141	0	0	0	788	—
	ÚSC	0	0	0	0	0	—
	ze zahraničí vč. EU	0	0	0	90	464	—
	strukturální fondy	1 324 833	42 724	137 592	1 064 724	362 367	0,34
5	investiční dotace celkem	1 324 974	42 724	137 592	1 064 814	363 619	0,34
6	dotace ostatní celkem (ř. 4 + 5)	2 898 766	844 119	1 156 467	2 405 344	2 154 931	0,90

	použito					index 19/18
	2015	2016	2017	2018	2019	
	2 169 509	2 129 834	2 201 101	2 512 975	2 725 233	1,08
	1 728 294	1 699 622	1 767 397	2 015 954	2 128 065	1,06
	6 703	8 018	9 576	12 481	14 930	1,20
	27 751	24 439	23 773	23 406	17 549	0,75
	794 768	1 068 925	1 098 063	1 214 952	1 195 178	0,98
	11 796	16 087	14 108	14 928	16 174	1,08
	3 010 527	3 247 303	3 346 621	3 778 742	3 969 064	1,05
	12 974	5 428	86 749	234 669	97 976	0,42
	164 310	106 140	126 676	157 153	114 748	0,73
	900	2 191	2 428	1 510	1 400	0,93
	14 771	29 000	24 332	14 358	33 450	2,33
	192 955	142 759	240 185	407 690	247 574	0,61
	3 203 482	3 390 062	3 586 806	4 186 432	4 216 638	1,01

	použito					index 19/18
	2015	2016	2017	2018	2019	
	449 505	492 021	533 432	533 547	612 300	1,15
	33 327	37 588	16 188	20 499	22 235	1,08
	308 437	252 839	297 031	191 636	477 877	2,49
	662 949	7 635	114 227	369 294	394 513	1,07
	1 454 218	790 083	960 878	1 114 976	1 506 925	1,35
	141	0	0	327	788	—
	0	0	0	0	0	—
	0	0	0	90	114	—
	1 207 561	-19 678	137 592	523 552	625 281	1,19
	1 207 702	-19 678	137 592	523 969	626 183	1,20
	2 661 920	770 405	1 098 470	1 638 945	2 133 108	1,30

Tabulka MU 4c
Příspěvky/dotace celkem (NEI + INV) (v tis. Kč)

č. ř.	typ dotace	index					
		2015	2016	2017	2018	2019	19/18
	kap. 333 – MŠMT	3 011 693	3 260 699	3 353 947	3 779 135	3 985 846	1,05
	ostatní SR	457 575	495 803	543 662	571 446	639 631	1,12
	ÚSC	33 441	37 588	32 890	3 276	8 656	2,64
	ze zahraničí vč. EU a jiné	310 297	253 654	304 843	196 287	492 370	2,51
	strukturální fondy	772 479	14 350	137 480	569 521	650 655	1,14
7	neinvestiční dotace celkem	4 585 485	4 062 094	4 372 822	5 119 665	5 777 158	1,13
	kap. 333 – MŠMT	193 006	142 782	246 119	407 991	248 002	0,61
	ostatní SR	141	0	0	0	788	—
	ÚSC	0	0	0	0	0	—
	ze zahraničí vč. EU	0	0	0	90	464	—
	strukturální fondy	1 324 833	42 724	137 592	1 064 724	362 367	0,34
8	investiční dotace celkem	1 517 980	185 506	383 711	1 472 805	611 621	0,42
9	dotace celkem (ř. 7 + 8)	6 103 465	4 247 600	4 756 533	6 592 470	6 388 778	0,97

index					
2015	2016	2017	2018	2019	19/18
3 010 527	3 247 303	3 346 621	3 778 742	3 969 064	1,05
449 505	492 021	533 432	533 547	612 300	1,15
33 327	37 588	16 188	20 499	22 235	1,08
308 437	252 839	297 031	191 636	477 877	2,49
662 949	7 635	114 227	369 294	394 513	1,07
4 464 745	4 037 386	4 307 499	4 893 718	5 475 989	1,12
192 955	142 759	240 185	407 690	247 574	0,61
141	0	0	327	788	—
0	0	0	0	0	—
0	0	0	90	114	—
1 207 561	-19 678	137 592	523 552	625 281	1,19
1 400 657	123 081	377 777	931 659	873 757	0,94
5 865 402	4 160 467	4 685 276	5 825 377	6 349 745	1,09

3 . 2

Vlastní výnosy v hlavní a doplňkové činnosti

Vlastní výnosy za rok 2019 (výnosy celkem bez veřejných prostředků) ve výši 2 087 mil. Kč tvořily 28 % celkových výnosů (z toho z hlavní činnosti 1 989 mil. Kč a z doplňkové činnosti 194 mil. Kč). Rozbor vlastních výnosů včetně vývoje za posledních 5 let je uveden v tabulce MU 5.

Podstatnou část vlastních příjmů představují poplatky spojené se studiem v celkové výši 291 mil. Kč (viz tabulka 7), přičemž 205 mil. Kč tvořily výnosy z poplatků za studium v cizím jazyce, 27 mil. Kč z poplatků za přijímací řízení a 59 mil. Kč z poplatků za nadstandardní dobu studia, které jsou účtovány do výnosů (účty 6*) a současně je o převodu do stipendijního fondu účtováno v nákladech. Dalším zdrojem vlastních příjmů jsou poplatky od účastníků programů celoživotního vzdělávání ve výši 51 mil. Kč.

Významnou částí vlastních příjmů jsou i výnosy z kolejného a jiného ubytování (115 mil. Kč), z toho kolejné bylo ve výši 93 mil. Kč.

Na vlastních výnosech se významně podílí i částka přijatá na řešení projektů od řešitelů, kteří jsou příjemcem dotace a mají povinnost převést na Masarykovu univerzitu jako spolupříjemce/partnera projektu finanční prostředky ve výši dotace schválené poskytovatelem (229 mil. Kč NEI). Tato částka není účtována na účet 691 (Dotace), ale na účet 649 (Jiné příjmy). Masarykova univerzita obdržela na tyto dotační projekty související se vzdělávací činností 16 mil. Kč a na projekty výzkumu a vývoje 213 mil. Kč. Podíl dotace z EU a ze zahraničí, kterou univerzita obdržela v roli spolupříjemce, je účtován na účet 691.

Výše výnosů je ovlivněna metodikou účtování o odpisech dle vyhlášky č. 504/2002 Sb., zejména účtováním částky odpovídající účetním odpisům a zůstatkové ceny vyřazeného a prodaného majetku pořízeného z dotace, do výnosů (564 mil. Kč).

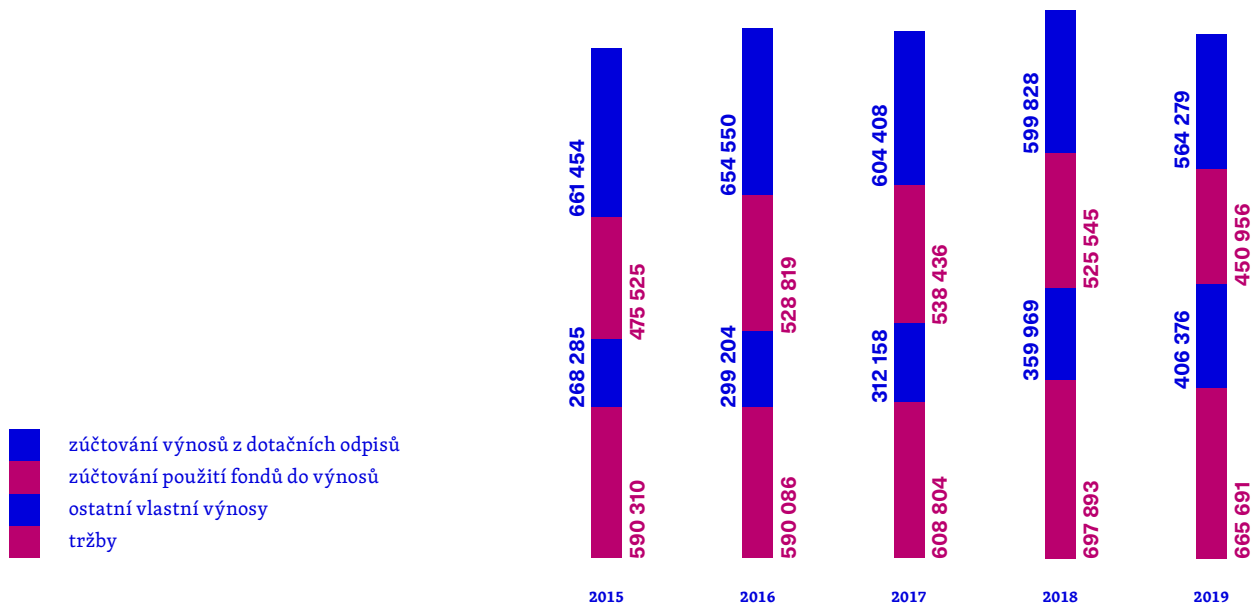
Do výnosů je dle této vyhlášky rovněž účtováno i o použití fondů (451 mil. Kč). V součtu tyto dvě účetní operace představují 13 % celkových výnosů.

Tabulka MU 5

Výnosy celkem a jejich vývoj v letech 2015–2019 (v tis. Kč)

č. ř.	název	2015	2016	2017	2018	2019
1	tržby za vlastní výroby	13 951	11 193	12 360	13 466	15 780
2	tržby z prodeje služeb	562 335	565 644	582 198	603 967	640 185
3	z toho: kolejně	73 790	82 669	86 618	88 880	92 620
4	jiné ubytování	26 670	25 584	22 535	21 718	22 162
5	za stravování studentů	33 842	33 478	35 403	31 226	28 571
6	za stravování zaměstnanců	2 305	2 353	2 773	2 718	2 776
7	jiné stravování	6 430	6 681	8 647	8 554	8 235
8	za pronájem	21 113	23 215	22 448	18 257	20 513
9	celoživotní vzdělávání	54 931	48 762	43 103	47 287	50 505
10	poplatky za studium v cizím jazyce	153 402	168 244	171 742	184 914	204 789
11	jiné	189 852	174 658	188 929	200 413	210 014
12	tržby za prodané zboží	12 844	12 745	11 892	10 065	8 929
13	změna stavu zásob, výrobků a zvířat	-180	0	0	0	0
14	aktivace materiálu a vnitroslužeb	484	0	0	0	0
15	smluvní pokuty a úroky z prodlení	4 519	5 288	6 154	5 677	3 593
16	úroky z bankovního účtu	11 313	6 634	4 298	12 340	40 517
17	kurzové zisky	69	78	6 527	905	746
18	zúčtování použití fondů do výnosů	475 525	528 819	538 436	525 545	450 956
19	z toho: fond odměn	8 667	10 755	7 628	7 728	8 438
20	fond sociální	19 640	27 361	30 247	28 192	26 174
21	FÚUP, z toho:	212 447	219 030	214 196	230 939	181 104
22	FÚUP – použití darů	38 639	27 211	24 557	13 883	14 419
23	FÚUP – pouz. prostředků ze zahr.	154 588	174 132	159 471	195 822	115 897
24	FÚUP – použití dotací ČR	19 220	17 687	30 168	21 234	50 788
25	FRIM	7 130	2 059	1 225	68	1
26	stipendijní fond	56 662	64 038	68 062	68 800	66 294
27	FPP	170 929	204 661	208 448	189 565	168 674
28	rezervní fond	0	0	8 629	253	271
29	ostatní výnosy	882 151	905 582	872 128	913 037	892 640
30	z toho: příjmy pro spoluřešitele	121 761	145 186	181 187	215 055	229 097
31	za přijímací řízení	22 873	20 773	21 423	22 294	26 677
32	poplatky za studium (převod do stip. f.)	72 025	69 374	54 998	66 210	58 998
33	zúčtování výnosů z odpisů a ZC	661 454	654 550	604 408	599 828	564 279
34	tržby z prodeje majetku	1 180	504	2 354	70 395	797
35	přijaté účelové příspěvky, dary	31 135	35 206	27 459	27 701	33 159
36	jiné	248	966	0	137	0
37	vlastní výnosy	1 995 574	2 072 659	2 063 806	2 183 235	2 087 302
38	dotace	4 464 745	4 037 386	4 307 499	4 893 718	5 475 989
39	výnosy celkem	6 460 319	6 110 045	6 371 305	7 076 953	7 563 291
40	vlastní výnosy (bez dotací)	1 995 574	2 072 659	2 063 806	2 183 235	2 087 302
41	z toho: zúčtování výnosů z odpisů	661 454	654 550	604 408	599 828	564 279
42	použití fondů ve výnosech	475 525	528 819	538 436	525 545	450 956
43	vlastní výnosy bez dotačních odpisů a použití fondů	858 595	889 290	920 962	1 057 862	1 072 067
44	meziroční nárůst na ř. 5 (vlastní výnosy snížené o dotační odpisy a použití fondů)	1,01	1,04	1,04	1,15	1,01
45	index – vlastní výnosy v poměru k celkovým účetním výnosům (ř. 2/1)	0,31	0,34	0,32	0,31	0,28
46	index – očištěné vlastní výnosy v poměru k celkovým účetním výnosům (ř. 5/1)	0,13	0,15	0,14	0,15	0,14
47	výnosy z odpisů v % z výnosů celkem	10,24%	10,71%	9,49%	8,48%	7,46%

Složení vlastních výnosů 2015–2019 (v tis. Kč)



Tab.MU 6

Přijaté prostředky od nadací v roce 2019 v hodnotě nad 50 tis. Kč (v tis. Kč)

Poskytovatel	Výše příspěvku (v tis. Kč)
Nadační fond Krtek	5 000
Nadační fond Pro Panacea	100
Nadační fond Českého rozhlasu - Světluška	408
Nadace Konrad Adenauer Stiftung	873
La Marató de TV3 Foundation	1 278
Nadace Helen Bader Foundation	5 548
Kostas and Eleni Ourani Foundation	72
Nadace Leoše Janáčka	229
Nadace O2	129
Wellcome Trust	2 638
Vzdělávací nadace Jana Husa	90
Celkem	16 365

Tabulka 6

Přehled vybraných výnosů za rok 2019 (v tis. Kč)

č. ř.	Vybrané činnosti	Výnosy za rok		
		Hlavní činnost	Doplňková činnost	Celkem
A	Transfer znalostí	1 232	52 519	53 751
A.1	v tom Příjmy z licenčních smluv	518	984	1 502
A.2	Příjmy ze smluvního výzkumu	0	51 535	51 535
A.3	Placené vzdělávací kurzy pro zaměstnance subjektů aplikační sféry	529	0	529
A.4	Konzultace a poradenství	185	0	185
B	Tržby za vlastní služby	453 074	166 597	619 671
C	Pronájem	989	19 525	20 514
C.1	v tom budovy, stavby, haly	0	0	0
C.2	pozemky	569	1 110	1 679
C.3	prostory	49	11 580	11 629
C.4	ostatní	371	6 835	7 206
D	Tržby z prodeje majetku	121	676	797
D.1	v tom budovy, stavby, haly	0	0	0
D.2	pozemky	0	0	0
D.3	ostatní	121	676	797
E	Dary*)	26 862	0	26 862
F	Dědictví	0	0	0

) Jedná se o přijaté dary finanční (strana Dal účtu 682), přijaté dary věcné (Dal účtu 901/7) byly v roce 2019 ve výši 574 tis. Kč.

Tabulka 7

Příjmy z poplatků a úhrad za další činnosti poskytované veřejnou vysokou školou

č. ř.	Položka	Výnosy (v tis. Kč)	Z toho stipendijní fond - tvorba (v tis. Kč)	Počet studentů	Průměrná částka na 1 studenta (v Kč)
		a	b	c	d
1	Poplatky stanovené dle § 58 zákona 111/1998 Sb.	291 076	58 483	50 628	—
2	poplatky za úkony spojené s přijímacím řízením (§ 58 odst. 1)	27 264	—	46 352	588
3	poplatky za nadstandardní dobu studia (§58 odst. 3)	58 998	58 483	3 232	18 254
5	poplatky za studium v cizím jazyce (§58 odst. 5)	204 814	—	1 044	196 182
6	Úhrada za další činnosti poskytované vysokou školou	57 315	—	20 000	—
7	úplata za poskytování programů CŽV mimo U3V	50 563	—	14 117	3 582
8	úplata za poskytování vzdělávání v rámci U3V	2 864	—	5 466	524
9	úplata za uznání zahraničního vzdělání	1 323	—	417	3 173
10	úplata za poskytování meziuniverzitní výuky	2 383	—	—	—
11	ostatní tržby spojené se studiem	182	—	—	—
12	Celkem	348 391	58 483	70 628	—

Přehled poplatků dle §58, odst. 3 a 4

fakulta / akademický rok	2018/2019	poplatky za nadstandardní dobu studia (popl. za každý započatých 6 měs. studia nad standardní dobu studia + 1 rok, dle §58 odst. 3)	poplatky za studium v cizím jazyce (poplatek za akademický rok, dle §58 odst. 4)	
			Bc. a Mgr. studijní program	Ph.D. stud. program
Lékařská fakulta	2018/2019	18 000 Kč (překročení SDS+1 o méně než 6 měs.)	280 000 Kč (Všeobecné lékařství) (Bc., Mgr. nenavazující)	2 000 EUR
		24 000 Kč (překročení SDS+1 o více než 6 a méně než 12 měs.)	330 000 Kč (Zubní lékařství) (Bc., Mgr. nenavazující)	
		30 000 Kč (překročení SDS+1 o více než 12 a méně než 18 měs.)	195 000 Kč (Fyzioterapie) (Bc., Mgr. nenavazující)	
		36 000 Kč (překročení SDS+1 o 18 a více měs.)	340 000 Kč (Všeobecné lékařství) (Bc., Mgr. nenavazující)	—
Filozofická fakulta	2018/2019	18 000 Kč (překročení SDS+1 o méně než 6 měs.)	4 000 EUR (Angl. jazyk a literatura - Bc., Mgr.)	
		24 000 Kč (překročení SDS+1 o více než 6 a méně než 12 měs.)	1 650 EUR (ostatní studijní programy - Bc., Mgr. nenavazující)	500 EUR (Religionistika)
		30 000 Kč (překročení SDS+1 o více než 12 a méně než 18 měs.)	1 900 EUR (ost. st. programy - Mgr. navazující)	2 000 EUR (Angl. jazykověda, Literatury v angličtině)
		36 000 Kč (překročení SDS+1 o 18 a více měs.)	3 000 EUR (Angl. jazyk a literatura - Bc., Mgr.)	2 500 EUR (ostatní studijní programy)
Přírodovědecká fakulta	2018/2019	18 000 Kč (překročení SDS+1 o méně než 6 měs.)	1 650 EUR (ostatní studijní programy - Bc., Mgr. nenavazující)	5 000 EUR
		24 000 Kč (překročení SDS+1 o více než 6 a méně než 12 měs.)	1 900 EUR (ost. st. programy - Mgr. navazující)	
		30 000 Kč (překročení SDS+1 o více než 12 a méně než 18 měs.)	3 000 EUR (ost. st. programy - Mgr. navazující)	3 000 EUR
		36 000 Kč (překročení SDS+1 o 18 a více měs.)	5 000 EUR	
Fakulta informatiky	2019/2020	18 000 Kč (překročení SDS+1 o méně než 6 měs.)	3 000 EUR (Mgr. navazující)	2 000 EUR
		24 000 Kč (překročení SDS+1 o více než 6 a méně než 12 měs.)		
		30 000 Kč (překročení SDS+1 o více než 12 a méně než 18 měs.)		
		36 000 Kč (překročení SDS+1 o 18 a více měs.)		
Ekonomicko-správní fakulta	2018/2019	18 000 Kč (překročení SDS+1 o méně než 6 měs.)	3 500 EUR (Mgr. navazující)	1 200 EUR
		24 000 Kč (překročení SDS+1 o více než 6 a méně než 12 měs.)		
		30 000 Kč (překročení SDS+1 o více než 12 a méně než 18 měs.)		
		36 000 Kč (překročení SDS+1 o 18 a více měs.)		
Právnická fakulta	2018/2019	18 000 Kč (překročení SDS+1 o méně než 6 měs.)	—	60 000 Kč
		24 000 Kč (překročení SDS+1 o více než 6 a méně než 12 měs.)		60 000 Kč (Finanční právo a fin. vědy)
		30 000 Kč (překročení SDS+1 o více než 12 a méně než 18 měs.)		2500 EUR (ostatní studijní programy)
		36 000 Kč (překročení SDS+1 o 18 a více měs.)		
Pedagogická fakulta	2018/2019	18 000 Kč (překročení SDS+1 o méně než 6 měs.)	55 000 Kč	55 000 Kč
		24 000 Kč (překročení SDS+1 o více než 6 a méně než 12 měs.)		
		30 000 Kč (překročení SDS+1 o více než 12 a méně než 18 měs.)		
		36 000 Kč (překročení SDS+1 o 18 a více měs.)		
Fakulta sociálních studií	2018/2019	18 000 Kč (překročení SDS+1 o méně než 6 měs.)	2 200 EUR (Bc., Mgr. nenavazující)	1 950 EUR
		24 000 Kč (překročení SDS+1 o více než 6 a méně než 12 měs.)	3 000 EUR (Mgr. navazující)	
		30 000 Kč (překročení SDS+1 o více než 12 a méně než 18 měs.)		
		36 000 Kč (překročení SDS+1 o 18 a více měs.)		
Fakulta sportovních studií	2018/2019	18 000 Kč (překročení SDS+1 o méně než 6 měs.)	—	4 000 EUR
		24 000 Kč (překročení SDS+1 o více než 6 a méně než 12 měs.)		
		30 000 Kč (překročení SDS+1 o více než 12 a méně než 18 měs.)		
		36 000 Kč (překročení SDS+1 o 18 a více měs.)		

3 . 3 Náklady

3 . 3 . 1

Přehled nákladových položek a jejich vývoj

Celkové náklady v roce 2019 činily 7 461 mil. Kč, oproti roku 2018 se zvýšily o cca 513 mil. Kč (7,38 %).

Nejvyšší položku nákladů tvoří osobní náklady na mzdy (2 947 mil. Kč), odvody na zdravotní a sociální pojištění (942 mil. Kč) a odvody na tvorbu sociálního fondu ve výši 1 % z mezd (28 mil. Kč), které v roce 2019 tvořily v součtu 52,49 % celkových nákladů (podrobněji viz tabulka MU 8).

Významnou nákladovou položkou jsou účetní odpisy dlouhodobého majetku včetně odpisů ze zůstatkové ceny vyřazeného majetku ve výši 647 mil. Kč, přičemž je samostatně účtováno o odpisech majetku, který byl pořízen z dotace (564 mil. Kč), a tyto nejsou zdrojem tvorby fondu reprodukce investičního majetku (dále FRIM). Podíl odpisů majetku, který nebyl pořízen z dotace (83 mil. Kč) a je i nadále zdrojem tvorby FRIM, tvořil v roce 2019 cca 13 % z celkových odpisů. Odpisy majetku, který byl pořízen z dotace, se snížily oproti roku 2018 o 35 mil. Kč.

Na opravy a údržbu majetku bylo vynaloženo 98 mil. Kč.

Náklady za cestovní náhrady činily 105 mil. Kč. Tyto náklady se pojí zejména s mobilitou pedagogických pracovníků a s účastí na mezinárodních konferencích, které souvisejí s řešenými projekty a s podporou internacionalizace zaměstnanců MU. V roce 2019 byla výše nákladů na cestovní náhrady na obdobné úrovni jako v předchozím roce (pouze 1% meziroční nárůst).

Náklady za nájmy vzrostly oproti roku 2018 o 3 mil. Kč na 38 mil. Kč.

Za pojistné bylo v roce 2019 vynaloženo 20 mil. Kč, což je mírný nárůst oproti předchozímu roku (o 1 mil. Kč).

Vzhledem k situaci na trhu vzrostl v roce 2019 celkový objem nákladů na energie o 15 % na 179 mil. Kč.

Stipendia byla vyplacena ve výši 560 mil. Kč, což je pokles o 6 mil. Kč oproti roku 2018. Rozbor vyplacených stipendií a zdrojů jejich financování je podrobněji uveden v tabulce 9.

Do nákladů na účet 549 je účtován převod neinvestičních dotací spolupříjemcům dotačních projektů, u kterých je Masarykova univerzita příjemcem dotace, ve výši 276 mil. Kč.

Další významnou položkou, která ovlivňuje výši nákladů vysokých škol, jsou převody zůstatků příspěvku MŠMT do fondu provozních prostředků (FPP), dále převody prostředků ze zahraničí a účelových dotací nespotřebovaných do konce roku u víceletých projektů do fondu účelově určených prostředků (FÚUP) a převody poplatků za studium vyměřené dle § 58 odst. 3 a 4 zákona o vysokých školách do stipendijního fondu.

Náklady na odpisy majetku pořízeného z dotací a převody do výše uvedených fondů tvoří 18 % z celkových nákladů.

Rozbor a vývoj nákladových položek univerzity za předchozích 5 let shrnuje Tabulka MU 8.

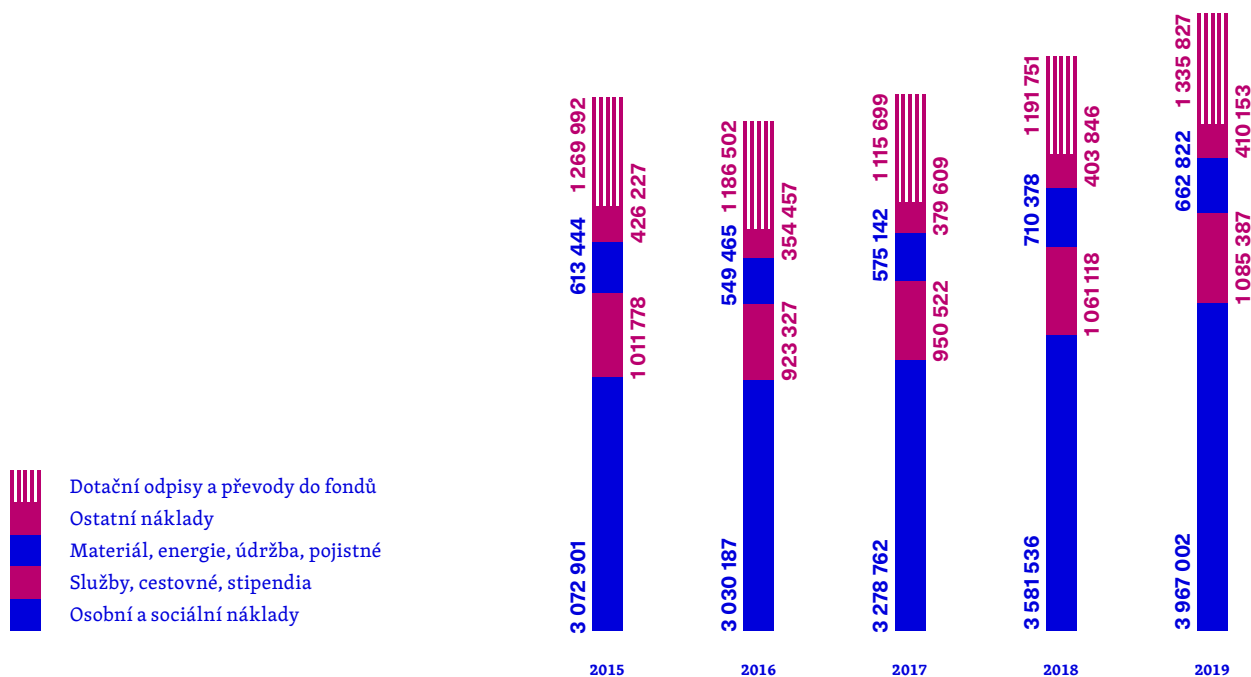
Tabulka MU 8

Náklady a jejich vývoj 2015–2019 celkem (v tis. Kč)

č. ř.	název	2015	2016	2017	2018	2019
1	materiál	352 276	298 107	322 343	443 956	360 085
2	z toho: drobný majetek	91 042	58 096	67 907	182 846	90 256
3	knihy a časopisy	32 089	29 067	26 958	25 206	25 366
4	energie	170 124	164 903	147 611	156 103	179 242
5	prodané zboží, materiál	8 074	8 018	7 407	5 925	5 301
6	opravy a údržba	68 736	62 918	77 921	85 407	97 950
7	cestovné	95 549	86 253	93 604	103 850	104 926
8	z toho: tuzemské	12 072	11 651	11 557	11 315	12 913
9	zahraniční	83 477	74 602	82 047	92 535	92 013
10	náklady na reprezentaci	3 181	4 452	3 898	4 911	7 262
11	služby	401 768	342 678	365 165	391 324	420 996
12	z toho: telefony	2 173	2 118	2 093	2 854	4 141
13	poštovné	4 805	5 691	4 079	4 897	3 053
14	nájemné	38 363	37 843	38 794	34 753	38 108
15	drobný nehmotný majetek - software	3 123	1 730	1 627	3 896	2 407
16	konferenční poplatky	2 979	2 812	3 374	2 792	3 619
17	dopravné	15 586	15 099	14 239	13 305	13 723
18	tiskařské práce	15 787	11 401	12 031	11 609	12 798
19	inzerce	1 970	2 388	3 397	2 630	4 970
20	autorské honoráře	661	562	495	545	943
21	úklid a ostraha objektů	42 516	45 003	43 431	47 434	41 968
22	ostatní	273 805	218 031	241 605	266 609	295 266
23	osobní náklady	3 019 860	2 977 915	3 223 006	3 514 914	3 888 885
24	z toho: mzdové náklady	2 291 182	2 259 397	2 444 910	2 663 080	2 946 953
25	z toho: mzdy	2 152 923	2 132 902	2 307 170	2 508 877	2 770 380
26	náhrady za nemoc	2 638	2 594	2 961	3 556	4 361
27	OON	135 621	123 901	134 779	150 647	172 212
28	z toho: dohody	135 169	123 847	133 183	146 569	163 808
29	jiné	452	54	1 596	4 078	8 404
30	odvody	728 678	718 518	778 096	851 834	941 932
31	sociální náklady	74 598	73 627	78 858	91 747	105 865
32	z toho: BOZP, hygienické vybavení	6 584	6 401	6 507	6 476	6 484
33	vzdělávání	3 341	3 212	5 110	7 563	7 016
34	stravování	27 728	27 400	27 788	32 702	41 500
35	převod do sociálního fondu	21 557	21 355	23 102	25 125	27 748
36	penzijní připojištění	14 491	14 276	15 254	17 284	19 226
37	jiné	897	983	1 097	2 597	3 891
38	daň silniční, z nemovitosti, ostatní daně a poplatky	4 176	579	539	921	2 774
39	kurzové ztráty	6 772	2 862	10 057	3 579	5 653
40	jiné ostatní náklady	1 470 501	1 299 709	1 288 424	1 436 681	1 632 812
41	z toho: pojistné	14 234	15 519	19 860	18 987	20 244
42	převod dotace na spolupříjemce	333 544	255 945	253 813	258 219	276 122
43	technické zhodnocení do 40 tis.	2 858	3 488	2 416	2 628	3 190
44	pojištění majetku	0	0	0	0	0
45	stipendia	514 461	494 396	491 753	565 944	559 465
46	neuplatněné DPH	3 182	2 126	2 221	3 289	3 976
47	bank. poplatky	3 012	2 986	3 370	2 676	2 813
48	převod do stipendijního fondu	72 025	69 374	54 912	66 093	58 420
49	převod do FPP	259 551	220 753	211 540	316 411	288 734
50	převod do FÚUP	255 618	220 469	221 737	184 440	396 647
51	z toho: dary	24 091	22 828	13 770	12 213	19 411
52	prostředky ze zahraničí	214 087	170 548	168 323	115 713	325 480
53	do 5 % účel. prostředky ze SR	17 440	27 093	39 644	56 514	51 756
54	jiné	12 016	14 653	26 802	17 994	23 201

č. ř.	název	2015	2016	2017	2018	2019
55	odpisy dlouhodobého majetku	721 137	722 626	680 355	681 587	647 051
56	z toho: odpisy a zůst. cena maj. pořízeného z dotace	661 241	654 551	604 408	599 682	564 278
57	odpisy ostatního majetku	59 871	68 013	75 782	75 246	78 541
58	zůst. cena vyřazeného ost. majetku	25	62	165	6 659	4 232
59	zůstatková cena prodaného majetku	441	0	694	22 392	152
60	daň z příjmu	0	0	0	5 071	2 743
61	jiné	-2 851	-709	-148	261	-506
62	celkem	6 394 342	6 043 938	6 299 734	6 948 629	7 461 191
63	z toho: odpisy majetku pořízeného z dotace	661 241	654 551	604 408	599 682	564 278
64	převody do FPP, FÚUP, stip. a soc.fondu	608 751	531 951	511 291	592 069	771 549
65	náklady bez dotačních odpisů a tvorby fondů (ř. 62–63–64)	5 124 350	4 857 436	5 184 035	5 756 878	6 125 364

Složení nákladů 2015–2019 (v tis. Kč)



3.3.2

Pracovníci a mzdové náklady

Přepočtený stav pracovníků za rok 2019 vzrostl o 186 na 4 371. Mzdové náklady bez ostatních osobních nákladů (dále OON), včetně náhrad za dovolenou, činily 2 774 mil. Kč (meziroční nárůst 10 %), odměny za dohody konané mimo pracovní poměr a ostatní osobní náklady vzrostly o 14 % na 172 mil. Kč. Průměrná mzda vzrostla o 5,4 % na 52 816 Kč (výpočet nezahrnuje náhrady za DPN). Celkové mzdové náklady včetně OON činily 2 947 mil. Kč.

Tabulka MU 9

Vývoj počtu pracovníků a mzdových nákladů v letech 2015–2019 (v tis. Kč)

č. ř.	Ukazatel	2015	2016	2017	2018	2019
1	Průměrný evid. počet pracovníků přepočtený za rok (celkem)	4 065,17	3 972,28	4 075,39	4 184,91	4 371,14
2	z toho: akademičtí pracovníci	1 611,01	1 617,71	1 627,67	1 652,95	1 709,00
3	vědečtí pracovníci	533,97	474,53	490,03	499,37	548,75
4	ostatní	1 920,19	1 880,05	1 957,69	2 032,59	2 113,39
5	Vyplacené mzdové prostředky vč. OON celkem v tis. Kč	2 291 182	2 259 397	2 444 911	2 663 080	2 946 953
6	mzdy bez OON vč. náhrad za nemoc ze všech zdrojů v tis. Kč	2 155 561	2 135 496	2 310 131	2 512 433	2 774 741
7	prům. mzda (mzdy z ř. 6 přepoč. poč. prac. ř. 1/12) v Kč	44 188	44 800	47 237	50 030	52 899
8	nárůst prům. mzdy z ř. 7 oproti předch. roku v %	-0,51%	1,39%	5,44%	5,91%	5,74%
9	odvody vč. tvorby sociálního fondu v tis. Kč	750 235	739 873	801 197	876 959	969 680
10	osobní náklady (mzdy a odvody, ř. 5+9)	3 041 417	2 999 270	3 246 108	3 540 039	3 916 633
11	náklady MU celkem	6 394 342	6 043 938	6 299 734	6 948 629	7 461 191
12	podíl osobních nákladů bez OON na celkových nákladech v % (ř. 10/ř. 11)	47,56	49,62	51,53	50,95	52,49

Tabulka 8a

Pracovníci a mzdové prostředky za rok 2019 (v podrobném členění dle zdroje financování – mzdy vč. OON, bez náhrad za DPN, v tis. Kč)

č. ř.	Ukazatel	Zdroj financování								
		Kapitola 333 - MŠMT				VaV z ostatních zdrojů (bez operačních progr.)				
		bez VaV		VaV		VaV z národních zdrojů		VaV ze zahraničí		
		mzdy	OON	mzdy	OON	mzdy	OON	mzdy	OON	
		1	2	3	4	5	6	7	8	
1	vysoká škola	akademičtí pracovníci	731 877	47 595	340 510	755,10	75 787	1 179	18 339	39
2		vědecktí pracovníci	21 667	3 408	66 835	6 192,59	82 521	13 646	20 909	1 513
3		ostatní	620 279	31 273	79 152	4 395,62	45 603	10 078	13 362	723
4	KaM		9 636	18	0	0	0	0	0	
5	VZaLS		0	0	0	0	0	0	0	
6	Celkem		1 383 459	82 294	486 497	11 343,31	203 911	24 903	52 610	2 275

č. ř.	Ukazatel	Zdroj financování							
		Operační programy EU				Fondy			
		v gesci MŠMT		ostatní poskytovatelé					
		mzdy	OON	mzdy	OON	mzdy	OON		
		9	10	11	12	13	14		
1	vysoká škola	akademičtí pracovníci		53 437	1 686	1 961	135	50 183	679
2		vědecktí pracovníci		64 342	4 891	2 368	99	2 462	165
3		ostatní		56 050	3 457	1 671	793	26 256	1 737
4	KaM			0	0	0	0	178	0
5	VZaLS			0	0	0	0	0	0
6	Celkem			173 829	10 034	6 000	1 027	79 079	2 581

č. ř.	Ukazatel	Zdroj financování							
		Doplňková činnost		Ostatní zdroje		CELKEM			
		mzdy	OON	mzdy	OON	mzdy	OON		
				15	16	17	18	19	20
1	vysoká škola	akademičtí pracovníci		8 444	50	153 704	8 685	1 434 243	60 804
2		vědecktí pracovníci		8 221	475	35 552	9 057	304 876	39 447
3		ostatní		23 082	3 540	106 106	14 219	971 560	70 215
4	KaM			5 912	363	43 975	1 364	59 700	1 745
5	VZaLS			0	0	0	0	0	0
6	Celkem			45 659	4 428	339 337	33 325	2 770 379	172 211

Tabulka 8b

Pracovníci a mzdové prostředky za rok 2019 (v podrobném členění dle akademických kategorií – bez OON, náhrad za DPN)

č. ř.	Ukazatel	kapitola 333 - MŠMT			ostatní zdroje rozpočtu VŠ			Celkem			
		Počet pracovníků	Mzdy (v tis. Kč)	Průměrná měsíční mzda (v Kč)	Počet pracovníků	Mzdy (v tis. Kč)	Průměrná měsíční mzda (v Kč)	Počet pracovníků	Mzdy (v tis. Kč)	Průměrná měsíční mzda (v Kč)	
		1	2	3=sl.2/12/ sl.1×1000	4	5	6=sl.5/12/ sl.4×1000	7	8	9=sl.8/12/ sl.7×1000	
1	Vysoká škola akademičtí pracovníci	pedagogičtí pracovníci V, V a I	31,69	28 352	74 557	36,13	25 896	59 733	67,82	54 249	66 660
2		profesoři	176,31	246 125	116 331	44,50	71 166	133 261	220,81	317 292	119 743
3		docenti	328,93	342 945	86 883	99,70	104 216	87 105	428,64	447 161	86 935
4		odborní asistenti	590,67	355 134	50 103	148,06	131 491	74 006	738,73	486 625	54 894
5		asistenti	89,51	37 554	34 962	20,00	18 555	77 331	109,50	56 108	42 699
6		lektoři	127,42	62 278	40 732	16,08	10 531	54 562	143,50	72 809	42 282
7		Celkem	1 344,53	1 072 388	66 466	364,48	361 855	82 734	1 709,00	1 434 244	69 936
8	akademičtí pracovníci	vědecktí pracovníci	139,47	88 502	52 879	409,28	216 374	44 056	548,75	304 876	46 299
9		ostatní	1 412,31	699 430	41 270	506,57	272 130	44 767	1 918,88	971 560	42 193
10	KaM		29,16	9 636	27 541	165,35	50 064	25 232	194,51	59 700	25 578
11	VZaLS		0,00	0	0	0,00	0	0	0,00	0	0
12	Celkem		2 925,47	1 869 956	53 267	1 445,67	900 423	51 903	4 371,14	2 770 380	52 816

3.3.3 Stipendia

V roce 2019 poklesl objem vyplacených stipendií studentům o 7 mil. Kč na 559 mil. Kč, z toho 229 mil. Kč tvořila stipendia pro doktorské studenty, 82 mil. Kč stipendia ubytovací a 3 mil. Kč stipendia sociální.

Tabulka 9

Stipendia za rok 2019 (v tis. Kč)

č. ř.	Druh stipendia	Zdroje				Celkem vyplaceno	
		Příspěvek / dotace MŠMT	Stipendijní fond VŠ	Ostatní (l)	CELKEM	Studenti	Ostatní
		a	b	c	d=a+b+c	e	f
1	Stipendia přiznána a vyplacena	414 859	70 606	74 000	559 465	559 465	0
2	za vynikající studijní výsledky dle § 91 odst. 2 písm. a)	1 326	13 479	131	14 936	14 936	0
3	za vynikající vědecké, výzkumné, vývojové, umělecké nebo další tvůrčí výsledky přispívající k prohloubení znalostí dle § 91 odst. 2 písm. b)	7 422	18 393	6 041	31 856	31 856	0
4	na výzkumnou, vývojovou a inovační činnost podle zvláštního právního předpisu, § 91 odst. 2 písm. c)	56 123	0	726	56 849	56 849	0
5	v případě tíživé sociální situace studenta dle § 91 odst. 2 písm. d)	0	0	0	0	0	0
6	v případě tíživé sociální situace studenta dle § 91 odst. 3)	2 010	402	346	2 758	2 758	0
7	v případech zvláštního zřetele hodných dle § 91 odst. 2 písm. e)	101 503	18 471	4 512	124 486	124 486	0
8	z toho ubytovací stipendium	82 248		173	82 421	82 421	0
9	na podporu studia v zahraničí dle § 91 odst. 4 písm. a)	27 046	7 409	61 024	95 479	95 479	0
10	z toho ERASMUS	25 263		59 121	84 384	84 384	0
12	Stipendia - mobility do zahraničí - ostatní	1 783	7 409	1 903	11 095	11 095	0
13	na podporu studia v ČR dle § 91 odst. 4 písm. b)	3 758	354	438	4 550	4 550	0
14	z toho Rozvojové programy	2 172			2 172	2 172	0
15	Stipendia - mobility zahraničních studentů	1 586	354	438	2 378	2 378	0
16	studentům doktorských studijních programů dle § 91 odst. 4 písm. c)	215 671	12 098	782	228 551	228 551	0
17	jiná stipendia	0	0	0	0	0	0

(l) Ostatní zdroje 2019: ř. 2: poplatky za studium v cizím jazyce, fond provozních prostředků | ř. 3: poplatky za přijímací řízení, poplatky za studium v cizím jazyce, CŽV v rámci akreditovaných studijních programů, CŽV ostatní, ostatní vzdělávání, dary tuzemské, ostatní neveřejné příjmy, fond provozních prostředků, doplňková činnost podnikatelská, smluvní výzkum | ř. 4: dary tuzemské, ostatní dotace ze zahraničí na VaV, nadace ze zahraničí - VaV | ř. 6: fond provozních prostředků | ř. 7: Dům zahraniční spolupráce, dotace města Brna, prostředky od nadací, poplatky za přijímací řízení, poplatky za studium v cizím jazyce, CŽV v rámci akreditovaných studijních programů, CŽV ostatní, ostatní vzdělávání, ostatní neveřejné příjmy, Erasmus ze zahraničí, Jean Monnet, dary, ostatní dotace a příjmy ze zahraničí (včetně VaV), GA ČR, ministerstvo kultury, ministerstvo zdravotnictví, TA ČR, spolupřjemci projekt VaV evid. CEP, Horizon 2020, fond provozních prostředků, doplňková činnost podnikatelská, smluvní výzkum | ř. 8: fond provozních prostředků | ř. 9: ostatní neveřejné příjmy, Erasmus ze zahraničí, ostatní příjmy ze zahraničí, fond provozních prostředků | ř. 10: Erasmus ze zahraničí | ř. 12: ostatní příjmy ze zahraničí, fond provozních prostředků | ř. 13, ř. 15: jiné účelové prostředky, dary tuzemské | ř. 16: fond provozních prostředků.

3 . 4

Financování dlouhodobého majetku – investiční prostředky

Celkové kapitálové výdaje za rok 2019 činily 1 070 mil. Kč, což je obdobná výše jako v předchozím roce.

Kapitálové výdaje v rámci projektů financovaných ze strukturálních fondů (MU v roli příjemce i spolupříjemce) vzrostly o 93 mil. Kč. Naopak pokles zaznamenaly výdaje hrazené z dotace MŠMT na programové financování. Tento pokles je způsoben mezidobím v realizaci jednotlivých programů financování (ukončování Programu 133 210 v podobě dodatečně zařazených akcí, akce v rámci dalších Programů byly v roce 2019 ve fázi přípravy).

Podrobnější údaje o kapitálových výdajích na akce financované v rámci projektů z veřejných zdrojů jsou uvedeny také v tabulkách 5 a MU 3.

Následující tabulka uvádí přehled kapitálových výdajů v letech 2015–2019 (dotace jsou ve výši „použité“, tj. snížené o vratky a převody do fondů, resp. časové rozlišení) a zahrnují také výdaje, které univerzita realizovala v roli spolupříjemce dotačních projektů financovaných ze strukturálních fondů (rozdíl proti Tabulce 5, resp. 5d, cca 15 mil. Kč).

Tabulka MU 10

Kapitálové výdaje v letech 2015–2019 (v tis. Kč)

č. ř.		2015	2016	2017	2018	2019
1	Kapitálové výdaje celkem	1 623 922	317 202	531 257	1 062 784	1 069 600
2	z dotace + příspěvku MŠMT	192 955	142 759	240 185	407 690	247 573
3	ostatní státní rozpočet a ÚSC	141	0	0	0	788
4	ze zahraničí + FMN	0	0	0	0	114
5	z dotací EU se spoluf. ČR (strukturální fondy)	1 207 561	1 245	137 592	547 196	640 281
6	vlastní zdroje (FRIM)	223 265	173 198	153 480	107 898	180 844
7	z toho programové financování	15 462	5 808	87 293	237 116	104 110
8	dotace MŠMT	12 974	5 428	86 749	234 669	97 975
9	vlastní zdroje (FRIM)	2 488	380	544	2 447	6 135
10	z toho mimo programové financování	1 532 815	316 822	443 964	825 668	965 490
11	dotace MŠMT *)	14 771	36 619	26 760	15 868	34 850
12	příspěvek MŠMT na kapitál. výdaje *)	163 000	106 140	126 676	157 153	114 748
13	ostatní státní rozpočet a ÚSC	141	0	0	0	788
14	ze zahraničí + FMN	0	0	0	0	114
15	z dotací EU se spoluf. ČR (strukturální fondy)	1 231 640	1 245	137 592	547 196	640 281
16	vlastní zdroje (FRIM) vč. předf. OP	123 263	172 818	152 936	105 451	174 709
17	z toho veřejné prostředky	1 400 657	144 004	377 777	954 886	888 756

*) včetně převodů do fondů

Analýza výnosů a nákladů KaM

Tabulka MU 11

Výnosy SKM a jejich vývoj v letech 2015–2019 (v tis. Kč)

č.ř.		2015	2016	2017	2018	2019
1	tržby za vlastní výroby	0	0	0	0	0
2	tržby z prodeje služeb	154 148	162 575	164 567	157 434	158 891
3	z toho: kolejně	73 790	82 669	86 618	88 880	92 620
4	jiné ubytování	26 670	25 584	21 987	21 554	22 162
5	za stravování studentů	33 842	33 478	35 403	31 226	28 571
6	za stravování zaměstnanců	2 305	2 353	2 773	2 718	2 776
7	jiné stravování	6 430	6 633	8 647	8 494	8 232
8	za pronájmy	9 536	10 325	8 138	4 159	4 024
9	celoživotní vzdělávání	0	0	0	0	0
10	poplatky za studium v cizím jazyce	0	0	0	0	0
11	jiné	1 575	1 533	1 001	403	506
12	tržby za prodané zboží	12 501	12 565	11 800	9 938	8 815
13	změna stavu zásob, výrobků a zvířat	0	0	0	0	0
14	aktivace materiálu a vnitroslužeb	0	0	0	0	0
15	smluvní pokuty a úroky z prodlení	2 855	3 290	4 251	3 659	1 608
16	úroky z bankovního účtu	0	1	0	0	0
17	kurzové zisky	0	0	0	0	0
18	zúčtování použití fondů do výnosů	4 931	2 908	990	791	760
19	z toho: fond odměn	0	0	0	0	185
20	fond sociální	499	850	990	791	575
21	FÚUP, z toho:	0	0	0	0	0
22	FÚUP - použití darů	0	0	0	0	0
23	FÚUP - použ. prostředků ze zahr.	0	0	0	0	0
24	FÚUP - použití dotací ČR	0	0	0	0	0
25	FRIM	4 432	2 058	0	0	0
26	stipendijní fond	0	0	0	0	0
27	FPP	0	0	0	0	0
28	ostatní výnosy	4 698	4 245	4 446	5 068	4 940
29	z toho: příjmy pro spoluřešitele	0	0	0	0	0
30	za přijímací řízení	0	0	0	0	0
31	poplatky za studium (převod do stip. f.)	0	0	0	0	0
32	zúčtování výnosů z odpisů a ZC	3 926	3 684	3 651	3 738	3 566
33	tržby z prodeje majetku	0	20	559	0	0
34	přijaté účelové příspěvky, dary	40	40	40	8	30
35	jiné	0	0	0	0	0
36	vlastní výnosy	179 173	185 644	186 653	176 898	175 044
37	dotace	28 202	25 040	24 344	23 960	18 162
38	výnosy celkem	207 375	210 684	210 997	200 858	193 206
39	vlastní výnosy (bez dotací)	179 173	185 644	186 653	176 898	175 044
40	z toho: zúčtování výnosů z odpisů	3 926	3 684	3 651	3 738	3 566
41	použití fondů ve výnosech	4 931	2 908	990	791	760
42	vlastní výnosy bez dotačních odpisů a použití fondů	170 316	179 052	182 012	172 369	170 718
43	meziroční nárůst na ř. 5 (vlastní výnosy snížené o dotační odpisy a použití fondů)	0,95	1,05	1,02	0,95	0,99
44	index - vlastní výnosy v poměru k celkovým účetním výnosům (ř. 2/1)	0,86	0,88	0,88	0,88	0,91
45	index - očištěné vlastní výnosy v poměru k celkovým účetním výnosům (ř. 5/1)	0,82	0,85	0,86	0,86	0,88
46	výnosy z odpisů v % z výnosů celkem	1,89%	1,75%	1,73%	1,86%	1,85%

Náklady SKM a jejich vývoj v letech 2015–2019 (v tis. Kč)

č. ř.	název	2015	2016	2017	2018	2019
1	materiál	37 804	36 935	35 683	28 096	26 373
2	z toho: drobný majetek	5 351	5 520	4 889	2 494	4 613
3	knihy a časopisy	41	53	52	56	31
4	energie	31 130	31 959	27 779	26 242	30 661
5	prodané zboží, materiál	7 917	7 967	7 372	5 884	5 230
6	opravy a údržba	8 496	9 431	9 349	10 456	7 678
7	cestovné	71	83	79	82	100
8	z toho: tuzemské	71	83	79	82	100
9	zahraniční	0	0	0	0	0
10	náklady na reprezentaci	40	23	27	33	161
11	služby	36 718	35 802	35 989	30 302	28 546
12	z toho: telefony	132	138	135	141	103
13	poštovné	35	34	35	35	26
14	nájemné	13 262	13 289	10 676	4 476	4 536
15	drobný nehmotný majetek – software	11	0	152	243	0
16	konferenční poplatky	2	5	0	0	0
17	dopravné	0	3	8	0	0
18	tiskařské práce	53	40	32	42	30
19	inzerce	17	26	29	8	12
20	autorské honoráře	0	0	0	0	0
21	úklid a ostražba objektů	10 369	10 852	10 581	11 160	10 904
22	ostatní	12 837	11 415	14 341	14 197	12 935
23	osobní náklady	68 860	71 868	76 416	79 303	82 397
24	z toho: mzdové náklady	51 482	53 728	57 118	59 266	61 689
25	z toho: mzdy	50 502	52 560	55 988	57 800	59 700
26	náhrady za nemoc	202	232	225	227	244
27	OON	778	936	905	1 239	1 745
28	z toho: dohody	778	936	905	1 239	1 544
29	jiné	0	0	0	0	201
30	odvody	17 378	18 140	19 298	20 037	20 708
31	sociální náklady	1 717	1 846	2 165	2 194	3 642
32	z toho: BOZP, hygienické vybavení	88	199	287	222	300
33	vzdělávání	240	262	318	230	231
34	stravování	365	325	426	600	1 937
35	převod do sociálního fondu	507	528	562	580	599
36	penzijní připojištění	499	495	503	521	546
37	jiné	17	37	69	41	29
38	daň silniční, z nemovitosti, ostatní daně a poplatky	112	143	113	451	297
39	kurzové ztráty	112	123	85	124	147
40	jiné ostatní náklady	-6 336	-6 398	-7 002	-7 450	-10 437
41	z toho: pojistné	255	178	267	286	298
42	převod dotace na spolupříjemce	0	0	0	0	0
43	technické zhodnocení do 40 tis.	20	0	0	0	7
44	pojištění majetku	0	0	0	0	0
45	stipendia	0	0	0	0	0
46	neuplatněné DPH	-7 779	-7 785	-8 487	-8 866	-11 946
47	bank. poplatky	188	224	173	224	297
48	převod do stipendijního fondu	0	0	0	0	0
49	převod do FPP	0	0	0	0	0
50	převod do FÚUP	0	0	0	0	0
51	z toho: dary	0	0	0	0	0
52	prostředky ze zahraničí	0	0	0	0	0
53	do 5 % účel. prostředky ze SR	0	0	0	0	0
54	jiné	980	985	1 045	906	907
55	odpisy dlouhodobého majetku	12 962	12 391	11 830	10 566	11 070
56	z toho: odpisy a zůst. cena maj. pořízeného z dotace	3 926	3 684	3 651	3 592	3 566
57	odpisy ostatního majetku	9 036	8 707	8 179	6 972	7 445
58	zůst. cena vyřazeného ost. majetku	0	0	0	2	59
59	jiné	23	82	598	695	334
60	celkem	199 626	202 255	200 483	186 978	186 199

Tabulka 10b

Neinvestiční náklady a výnosy – oblast ubytování (v tis. Kč)

č. ř.	Výnosy													Výsledek hospodaření		
	Náklady celkem													v doplňkové činnosti		
	Koleje a ostatní ubytovací zařízení provozované VVŠ													v hlavní činnosti		
	a	b	c	d	e	f	g	h	i	j	k	l	m	n	o	p
	v hlavní činnosti	v doplňkové činnosti	od studentů	od zaměstnanců	ostatní	z dotace MŠMT	celkem	od cizích ubytovaných	ostatní	celkem	v hlavní činnosti	v doplňkové činnosti	m-k-c			
1	33 909	6 908	31 897	0	3 644	0	35 541	9 730	1 676	11 406	1 632	4 498				
2	4 557	84	5 584	0	132	0	5 716	166	48	214	1 159	130				
3	8	850	0	0	8	0	8	1 083	0	1 083	0	233				
4	104	1 276	0	0	115	0	1 115	1 467	22	1 489	11	213				
5	13 033	1 472	16 870	0	626	0	17 496	2 832	263	3 095	4 463	1 623				
6	5 365	0	7 615	0	185	0	7 800	0	28	28	2 435	28				
7	1 189	0	1 454	0	29	0	1 483	0	11	11	294	11				
8	3 055	34	4 089	0	133	0	4 222	41	11	52	1 167	18				
9	5 202	0	5 916	0	129	0	6 045	0	65	65	843	65				
10	10 803	1 321	10 968	0	148	0	11 116	2 559	577	3 136	313	1 815				
11	9 603	218	8 226	0	954	0	9 180	221	1 563	1 784	-423	1 566				
13	0	1 341	0	0	0	0	0	472	38	510	0	-831				
14	0	4 476	0	0	0	0	0	2 496	365	2 861	0	-1 615				
16	86 828	17 980	92 619	0	6 103	0	98 722	21 067	4 667	25 734	11 894	7 754				

Komentář: 1. Náklady i výnosy jsou bez DPH po zdanění. | 2. Do celkových nákladů ubytovacích zařízení jsou v souladu s Pravidly hospodaření SKM pro rok 2019 zahrnuty náklady režijního střediska (ředitelství) ve výši 73 %. | 3. Ostatní výnosy jsou výnosy z pronájmů, úhrady dotančních odpisů, škod, mank, penále apod. | 4. V doplňkové činnosti jsou zahrnuty veškeré příjmy z prodeje pokojů formou hotelového ubytování a doplňkový prodej. | 5. Cena lůžka pro studenta na jednotlivých ubytovacích zařízeních se odvíjí od vybavenosti pokojů, vzdálenosti od fakult a dostupnosti k MHD.

Analýza výnosů a nákladů bez KaM

Tabulka MU 13

Výnosy bez SKM a jejich vývoj v letech 2015–2019 (v tis. Kč)

č.ř.	název	2015	2016	2017	2018	2019
1	tržby za vlastní výrobky	13 951	11 193	12 360	13 466	15 780
2	tržby z prodeje služeb	408 187	403 069	417 631	446 533	481 294
3	z toho: kolejně	0	0	0	0	0
4	jiné ubytování	0	0	548	164	0
5	za stravování studentů	0	0	0	0	0
6	za stravování zaměstnanců	0	0	0	0	0
7	jiné stravování	0	48	0	60	3
8	za pronájem	11 577	12 890	14 310	14 098	16 489
9	celoživotní vzdělávání	54 931	48 762	43 103	47 287	50 505
10	poplatky za studium v cizím jazyce	153 402	168 244	171 742	184 914	204 789
11	jiné	188 277	173 125	187 928	200 010	209 508
12	tržby za prodané zboží	343	180	92	127	114
13	změna stavu zásob, výrobků a zvířat	-180	0	0	0	0
14	aktivace materiálu a vnitroslužeb	484	0	0	0	0
15	smluvní pokuty a úroky z prodlení	1 664	1 998	1 903	2 018	1 985
16	úroky z bankovního účtu	11 313	6 633	4 298	12 340	40 517
17	kurzové zisky	69	78	6 527	905	746
18	zúčtování použití fondů do výnosů	470 594	525 911	537 446	524 754	450 196
19	z toho: fond odměn	8 667	10 755	7 628	7 728	8 253
20	fond sociální	19 141	26 511	29 257	27 401	25 599
21	FÚUP, z toho:	212 447	219 030	214 196	230 939	181 104
22	FÚUP – použití darů	38 639	27 211	24 557	13 883	14 419
23	FÚUP – použ. prostředků ze zahr.	154 588	174 132	159 471	195 822	115 897
24	FÚUP – použití dotací ČR	19 220	17 687	30 168	21 234	50 788
25	FRIM	2 698	1	1 225	68	1
26	stipendijní fond	56 662	64 038	68 062	68 800	66 294
27	FPP	170 929	204 661	208 448	189 565	168 674
28	rezervní fond	0	0	8 629	253	271
29	ostatní výnosy	877 453	901 337	867 682	907 969	887 700
30	z toho: příjmy pro spolucestovatele	121 761	145 186	181 187	215 055	229 097
31	za přijímací řízení	22 873	20 773	21 423	22 294	26 677
32	poplatky za studium (převod do stip. f.)	72 025	69 374	54 998	66 210	58 998
33	zúčtování výnosů z odpisů a ZC	657 528	650 866	600 757	596 090	560 713
34	tržby z prodeje majetku	1 180	484	1 795	70 395	797
35	přijaté účelové příspěvky, dary	31 095	35 166	27 419	27 693	33 129
36	jiné	248	966	0	137	0
37	vlastní výnosy	1 816 401	1 887 015	1 877 153	2 006 337	1 912 258
38	dotace	4 436 543	4 012 346	4 283 155	4 869 758	5 457 827
39	výnosy celkem	6 252 944	5 899 361	6 160 308	6 876 095	7 370 085
40	vlastní výnosy (bez dotací)	1 816 401	1 887 015	1 877 153	2 006 337	1 912 258
41	z toho: zúčtování výnosů z odpisů	657 528	650 866	600 757	596 090	560 713
42	použití fondů ve výnosech	470 594	525 911	537 446	524 754	450 196
43	vlastní výnosy bez dotačních odpisů a použití fondů	688 279	710 238	738 950	885 493	901 349
44	meziroční nárůst na ř. 5 (vlastní výnosy snížené o dotační odpisy a použití fondů)	1,03	1,03	1,04	1,20	1,02
45	index – vlastní výnosy v poměru k celkovým účetním výnosům (ř. 2/1)	0,29	0,32	0,30	0,29	0,26
46	index – očištěné vlastní výnosy v poměru k celkovým účetním výnosům (ř. 5/1)	0,11	0,12	0,12	0,13	0,12
47	výnosy z odpisů v % z výnosů celkem	10,52%	11,03%	9,75%	8,67%	7,61%

Tabulka MU 14

Náklady a jejich vývoj v letech 2015–2019 bez SKM (v tis. Kč)

č.ř.	název	2015	2016	2017	2018	2019
1	materiál	314 472	261 172	286 660	415 860	333 712
2	z toho: drobný majetek	85 691	52 576	63 018	180 352	85 643
3	knihy a časopisy	32 048	29 014	26 906	25 150	25 335
4	energie	138 994	132 944	119 832	129 861	148 581
5	prodané zboží, materiál	157	51	35	41	71
6	opravy a údržba	60 240	53 487	68 572	74 951	90 272
7	cestovné	95 478	86 170	93 525	103 768	104 826
8	z toho: tuzemské	12 001	11 568	11 478	11 233	12 813
9	zahraniční	83 477	74 602	82 047	92 535	92 013
10	náklady na reprezentaci	3 141	4 429	3 871	4 878	7 101
11	služby	365 050	306 876	329 176	361 022	392 450
12	z toho: telefony	2 041	1 980	1 958	2 713	4 038
13	poštovné	4 770	5 657	4 044	4 862	3 027
14	nájemné	25 101	24 554	28 118	30 277	33 572
15	drobný nehmotný majetek – software	3 112	1 730	1 475	3 653	2 407
16	konferenční poplatky	2 977	2 807	3 374	2 792	3 619
17	dopravné	15 586	15 096	14 231	13 305	13 723
18	tiskařské práce	15 734	11 361	11 999	11 567	12 768
19	inzerce	1 953	2 362	3 368	2 622	4 958
20	autorské honoráře	661	562	495	545	943
21	úklid a ostražba objektů	32 147	34 151	32 850	36 274	31 064
22	ostatní	260 968	206 616	227 264	252 412	282 331
23	osobní náklady	2 951 000	2 906 047	3 146 590	3 435 611	3 806 488
24	z toho: mzdové náklady	2 239 700	2 205 669	2 387 792	2 603 814	2 885 264
25	z toho: mzdy	2 102 421	2 080 342	2 251 182	2 451 077	2 710 680
26	náhrady za nemoc	2 436	2 362	2 736	3 329	4 117
27	OON	134 843	122 965	133 874	149 408	170 467
28	z toho: dohody	134 391	122 911	132 278	145 330	162 264
29	jiné	452	54	1 596	4 078	8 203
30	odvody	711 300	700 378	758 798	831 797	921 224
31	sociální náklady	72 881	71 781	76 693	89 553	102 223
32	z toho: BOZP, hygienické vybavení	6 496	6 202	6 220	6 254	6 184
33	vzdělávání	3 101	2 950	4 792	7 333	6 785
34	stravování	27 363	27 075	27 362	32 102	39 563
35	převod do sociálního fondu	21 050	20 827	22 540	24 545	27 149
36	penzijní připojištění	13 992	13 781	14 751	16 763	18 680
37	jiné	880	946	1 028	2 556	3 862
38	daň silniční, z nemovitosti, ostatní daně a poplatky	4 064	436	426	470	2 477
39	kurzové ztráty	6 660	2 739	9 972	3 455	5 506
40	jiné ostatní náklady	1 476 837	1 306 107	1 295 426	1 444 131	1 643 249
41	z toho: pojistné	13 979	15 341	19 593	18 701	19 946
42	převod dotace na spolupříjemce	333 544	255 945	253 813	258 219	276 122
43	technické zhodnocení do 40 tis.	2 838	3 488	2 416	2 628	3 183
44	pojištění majetku	0	0	0	0	0
45	stipendia	514 461	494 396	491 753	565 944	559 465
46	neuplatněné DPH	10 961	9 911	10 708	12 155	15 922
47	bank. poplatky	2 824	2 762	3 197	2 452	2 516
48	převod do stipendijního fondu	72 025	69 374	54 912	66 093	58 420
49	převod do FPP	259 551	220 753	211 540	316 411	288 734
50	převod do FÚUP	255 618	220 469	221 737	184 440	396 647
51	z toho: dary	24 091	22 828	13 770	12 213	19 411
52	prostředky ze zahraničí	214 087	170 548	168 323	115 713	325 480
53	do 5 % účel. prostředky ze SR	17 440	27 093	39 644	56 514	51 756
54	jiné	11 036	13 668	25 757	17 088	22 294
55	odpisy dlouhodobého majetku	708 175	710 235	668 525	671 021	635 981
56	z toho: odpisy a zůst. cena maj. pořízeného z dotace	657 315	650 867	600 757	596 090	560 712
57	odpisy ostatního majetku	50 835	59 306	67 603	68 274	71 096
58	zůst. cena vyřazeného ost. majetku	25	62	165	6 659	4 232
59	zůstatková cena prodaného majetku	441	0	694	22 392	152
60	daň z příjmu	0	0	0	5 071	2 743
61	jiné	-2 874	-791	-746	-434	-840
62	celkem	6 194 716	5 841 683	6 099 251	6 761 651	7 274 992

Vývoj a konečný stav fondů

Významným ukazatelem hospodaření je stav fondů, které jsou tvořeny v souladu se zákonem č. 111/1998 Sb., o vysokých školách. Celkový objem prostředků v jednotlivých fondech k 31. 12. 2019 činí 2 475 mil. Kč, což je o 342 mil. Kč vyšší zůstatek než v roce 2018.

Na zvýšení celkového stavu fondů se nejvíce podílel růst zůstatku fondu účelově určených prostředků o 215 mil. Kč, a to zejména kvůli převodu zahraničních účelových dotací do dalšího roku v souladu s podmínkami projektů.

Stav fondu provozních prostředků vzrostl o 109 mil. Kč a fondu reprodukce investičního majetku o 35 mil. Kč.

Oba tyto fondy tvoří univerzita dlouhodobě jako finanční rezervu pro své hospodaření a zejména jako zdroj pro financování a spolufinancování plánovaných strategických projektů rozvoje univerzity.

V tvorbě fondu odměn, rezervního fondu, fondu reprodukce investičního majetku (FRIM) a fondu provozních prostředků se projevilo průčtování hospodářského výsledku za rok 2018 ve výši 128 323 tis. Kč.

Přehled stavu fondů, jejich čerpání a tvorby je uveden v tabulkách 11, 11a–11g.

Tabulka 11

Fondy a návrh na přiděly do fondů v následujícím roce (v tis. Kč)

č. ř.	Název údaje	počáteční stav k 1. 1.	tvorba		čerpání	zůstatek	Návrh na přiděl ze zisku do fondů v násled. roce
			celkem (+)	z toho přiděl ze zisku za předchozí r.	(+)	k 31. 12.	
		a	b	c	d	e=a+b-d	
1	Fondy celkem	2 133 164	1 036 799	128 323	694 679	2 475 284	102 100
2	v tom: Fond rezervní	210 336	18 411	18 411	33 429	195 318	33 572
3	Fond reprodukce investičního majetku	474 689	219 169	84 779	184 046	509 812	52 811
4	Stipendijní fond	80 083	58 483	—	70 685	67 881	
5	Fond odměn	61 230	17 083	16 113	8 438	69 875	11 430
6	Fond účelově určených prostředků	226 494	398 151	—	183 536	441 109	
6a	z toho: na jednotlivé projekty VaV či výzkumné záměry	67 629	38 511	—	42 101	64 039	
6b	jiné podpory z veřejných prostředků	10 266	13 245	—	9 518	13 993	
7	Fond sociální	25 280	27 748	—	26 174	26 854	
8	Fond provozních prostředků	1 055 052	297 754	9 020	188 371	1 164 435	4 287

Tabulka 11a

Rezervní fond (v tis. Kč)

Stav k 1. 1.		210 336
Tvorba	ze zisku za předchozí rok	18 411
	z fondu reprodukce inv. majetku	0
	z fondu odměn	0
	z fondu provozních prostředků	0
	Celkem	18 411
Čerpání	krytí ztrát minulých účetních období	0
	do fondu reprodukce inv. majetku	15 000
	do fondu odměn	970
	do fondu provozních prostředků	0
	ostatní užití	17 459
	Celkem	33 429
Stav k 31. 12.		195 318

Tabulka 11b

Fond reprodukce investičního majetku (v tis. Kč)

Stav k 1. 1.		474 689
Tvorba	z odpisů	78 540
	ze zisku za předchozí rok	84 779
	příjmy z prodeje nehm. a hmot. dlouhod. majetku	0
	ze zůstatku příspěvku	12 392
	zůstat.cena nehm. a hmot. dlouhod. majetku	8 761
	ostatní příjmy celkem	0
	Převod z fondů celkem	34 697
	v tom: z fondu odměn	0
	z fondu provozních prostředků	19 697
	z rezervního fondu	15 000
	Celkem	219 169
Čerpání	Investiční celkem	184 045
	v tom: stavby	41 111
	stroje a zařízení	60 737
	nákupy nemovitostí	47 289
	SW	3 572
	ostatní inv. užití (1)	31 336
	Neinvestiční celkem	1
	Převod do fondů celkem	0
	v tom: do fondu odměn	0
	do fondu provozních prostředků	0
	do rezervního fondu	0
	Celkem	184 046
Stav k 31. 12.		509 812

Poznámka: (1) Čerpání - 25 tis. Kč umělecké dílo, 28 109 tis. Kč spolufinancování OP VVV (bez rozlišení účelu použití), zbývající částka tvoří půjčky na předfinancování projektu započtené s jejich vratkami - prováděno průběžně dle potřeb projektů v souladu s pravidly hospodaření.

Tabulka 11c

Stipendijní fond (v tis. Kč)

Stav k 1. 1.		80 083
Tvorba	poplatky za studium dle § 58 zákona 111/81998 Sb.	58 483
	daňově uznatelné výdaje podle zák. 586/1992 Sb. o daních z příjmů	0
	ostatní příjmy	0
	Celkem	58 483
Čerpání	Celkem	70 685
Stav k 31. 12.		67 881

Fond je v důsledku nastavené metodiky účtování tvorby kryt i neuhrazenými pohledávkami, a to ve výši 19 532 tis. Kč (29 %).

Tabulka 11d

Fond odměn (v tis. Kč)

Stav k 1. 1.		61 230
Tvorba	ze zisku za předchozí rok	16 113
	z rezervního fondu	970
	z fondu reprodukce inv. majetku	0
	z fondu provozních prostředků	0
	ostatní příjmy	0
Celkem	17 083	
Čerpání	mzdové náklady	8 438
	do rezervního fondu	0
	do fondu reprodukce inv. majetku	0
	do fondu provozních prostředků	0
	ostatní užití	0
Celkem	8 438	
Stav k 31. 12.		69 875

Tabulka 11e

Fond účelově určených prostředků (v tis. Kč)

	Položka	Neinvestice	Investice	Celkem
Stav k 1. 1.	účelově určené dary § 18 odst. 9 a) zák. č. 111/1998 Sb.	17 295	0	17 295
	účelově určené peněžní prostředky ze zahraničí § 18 odst. 9 b) zák. č. 111/1998 Sb.	131 304	0	131 304
	účelově určené prostředky na VaV kapitoly 333-MŠMT, § 18 odst.9 c) zák. č. 111/1998 Sb.	67 012	617	67 629
	účelově určené prostředky z jiné podpory z veř. prostředků, § 18 odst.9 c) zák. č. 111/1998 Sb.	10 266	0	10 266
Celkem		225 877	617	226 494
Tvorba	účelově určené dary § 18 odst. 9 a) zák. č. 111/1998 Sb.	20 915	0	20 915
	účelově určené peněžní prostředky ze zahraničí § 18 odst. 9 b) zák. č. 111/1998 Sb.	325 067	413	325 480
	účelově určené prostředky na VaV kapitoly 333-MŠMT, § 18 odst.9 c) zák. č. 111/1998 Sb.	38 511	0	38 511
	účelově určené prostředky z jiné podpory z veř. prostředků, § 18 odst.9 c) zák. č. 111/1998 Sb.	13 245	0	13 245
Celkem		397 738	413	398 151
Čerpání	účelově určené dary § 18 odst. 9 a) zák. č. 111/1998 Sb.	14 410	0	14 410
	účelově určené peněžní prostředky ze zahraničí § 18 odst. 9 b) zák. č. 111/1998 Sb.	117 094	413	117 507
	účelově určené prostředky na VaV kapitoly 333-MŠMT, § 18 odst.9 c) zák. č. 111/1998 Sb.	41 484	617	42 101
	účelově určené prostředky z jiné podpory z veř. prostředků, § 18 odst.9 c) zák. č. 111/1998 Sb.	9 518	0	9 518
Celkem		182 506	1 030	183 536
Stav k 31. 12.	účelově určené dary § 18 odst. 9 a) zák. č. 111/1998 Sb.	23 800	0	23 800
	účelově určené peněžní prostředky ze zahraničí § 18 odst. 9 b) zák. č. 111/1998 Sb.	339 277	0	339 277
	účelově určené prostředky na VaV kapitoly 333-MŠMT, § 18 odst.9 c) zák. č. 111/1998 Sb.	64 039	0	64 039
	účelově určené prostředky z jiné podpory z veř. prostředků, § 18 odst.9 c) zák. č. 111/1998 Sb.	13 993	0	13 993
Celkem		441 109	0	441 109

Převody dotačních zdrojů do FÚUP jsou uvedeny podrobně v tabulkách 5a a 5b.

Tabulka 11f

Fond sociální (v tis. Kč)

Stav k 1. 1.		25 280
Tvorba	Příděl podle § 18 odst. 12 zák. č. 111/1998 Sb.	27 748
Čerpání	užití	0
	na penzijní připojištění zaměstnanců	19 226
	stravování zaměstnanců	6 310
	očkování zaměstnanců	446
	jiné užití	192
	Celkem	26 174
Stav k 31. 12.		26 854

Fond sociální je tvořen ve výši 1 % z hrubých mezd kmenových zaměstnanců bez dohod konaných mimo hlavní pracovní poměr (dohody o provedení práce a dohody o pracovní činnosti).

Tabulka 11g

Fond provozních prostředků (v tis. Kč)

Stav k 1. 1.		1 055 052
Tvorba	ze zůstatku příspěvku	288 734
	ze zisku za předchozí rok	9 020
	z fondu reprodukce inv. majetku	0
	z fondu odměn	0
	z rezervního fondu	0
	ostatní příjmy (1)	0
	Celkem	297 754
Čerpání	na provozní náklady dle vnitřního předpisu VŠ	168 674
	do fondu reprodukce inv. majetku	19 697
	do fondu odměn	0
	do rezervního fondu	0
	ostatní užití	0
	Celkem	188 371
Stav k 31. 12.		1 164 435

Poznámka: (1) Tvorba – vratka předfinancování z projektových účtů.

Tvorba fondu provozních prostředků odpovídá zejména výši nepoužitých přidělených veřejných prostředků formou neinvestičního příspěvku MŠMT za rok 2019 v celkové výši 288 734 tis. Kč. Převody dle jednotlivých ukazatelů jsou uvedeny v tabulce 5a. Na tvorbě se dále podílel příděl ze zisku roku 2018 ve výši 9 020 tis. Kč.

Z důvodu potřeby spolufinancování projektů OP VVV byly v souladu s pravidly hospodaření univerzity převedeny prostředky ve výši 19 697 tis. Kč z FPP do fondu reprodukce investičního majetku, kde jsou nadále sledovány a čerpány jako prostředky tvořené ze zůstatku příspěvku.

Pro financování hlavní činnosti byly využity zdroje z FPP vytvořeného v předchozích letech ve výši 169 mil. Kč. Výše tvorby FPP ze zůstatku příspěvku byla o 120 mil. Kč vyšší než čerpání.

Čerpání fondu provozních prostředků odpovídá původnímu účelu přidělených prostředků.

Stav a pohyb majetku a závazků

Masarykova univerzita eviduje majetek (včetně výdajů na pořizovaný majetek, který nebyl zatím uveden do užívání) v celkovém objemu 18 549 mil. Kč v pořizovacích cenách (meziroční nárůst cca 5,4 %), z toho 18 144 mil. Kč dlouhodobého hmotného majetku a 391 mil. Kč dlouhodobého nehmotného majetku.

5 . 1

Přehled o majetku a jeho vývoj

Tabulka MU 15

Dlouhodobý majetek včetně nedokončeného majetku (v tis. Kč)

Druh majetku	č. ú.	Stav	Stav k 31. 12. 2019		
		k 31. 12. 2018	pořizovací cena	pořizovací cena	oprávky
Dlouhodobý nehmotný majetek (ř. 3 až 9 rozvahy)		379 054	391 443	-335 313	56 130
z toho: nehm. výsl. výzk. a vývoje	012	2 743	2 743	-2 538	205
software	013	312 127	323 877	-299 935	23 942
ocenitelná práva - ost. dl. nehm. majetek	014	14 778	15 416	-9 853	5 563
ostatní nehm. dl. majetek	019	34 174	37 050	-15 138	21 912
drob. dl. nehm. majetek *)	018	8 195	7 849	-7 849	0
nedokončený	041	7 037	4 508	0	4 508
poskyt. zálohy na dlouh. nehmot. majetek	051	0	0	0	0
Dlouhodobý hmotný majetek (ř. 11 až 20 rozvahy)		17 201 496	18 144 472	-7 064 554	11 079 918
z toho: pozemky	031	443 955	489 396	0	489 396
umělecká díla	032	38 456	38 446	0	38 446
budovy, haly, stavby	021	10 258 353	10 434 457	-1 994 518	8 439 939
sam. movité věci a soubory	022	6 091 019	6 337 063	-4 886 279	1 450 784
drobný dl. hm. majetek *)	028	196 254	183 757	-183 757	0
ostatní dl. hm. majetek **)	029	0	0	0	0
nedokončený dl. hm. majetek	042	173 459	489 050	0	489 050
poskytnuté zálohy na dl. hm. majetek	052	0	172 303	0	172 303
Dlouhodobý finanční majetek (ř. 22 až 28 rozvahy)		12 945	12 945	0	12 945
z toho: podíly v ovládaných a řízených osobách	061	0	0	0	0
podíly v osobách pod podstatným vlivem	062	12 765	12 765	0	12 765
ostatní dlouhodobý finanční majetek	069	180	180	0	180
Dlouhodobý majetek celkem		17 593 495	18 548 860	-7 399 867	11 148 993

*) pořizovaný do 31. 12. 2002 | **) oprávky v účetnictví jsou zaúčtovány na účtu 082 001

K nejvýznamnějším pohybům u dlouhodobého majetku patří následující technická zhodnocení budov:

FF Joštova 13	109,76 mil. Kč
Rekonstrukce vstupu RMU	10,07 mil. Kč
UKB reko kam. systému	10,05 mil. Kč
FI optický kabel Botanická	17,68 mil. Kč
FF budova E	6,06 mil. Kč
Budova ESF	8,28 mil. Kč
PřF rozvodna	2,24 mil. Kč
PdF stavební úpravy	5,50 mil. Kč

Hmotné movité věci a jejich soubory činí 6 337 mil. Kč. V průběhu roku 2019 došlo k vyřazení majetku v celkové hodnotě 171 mil. Kč a přírůstku majetku v celkové hodnotě 417 mil. Kč.

Úbytek na účtu drobného dlouhodobého hmotného majetku činí cca 12 mil. Kč, jedná se o drobný hmotný majetek neodepisovaný, neupotřebitelný, byl vyřazen likvidací a prodejem.

Zůstatek účtu nedokončeného dlouhodobého hmotného majetku je ve výši 489 mil. Kč. Jedná se především o projektovou dokumentaci připravovaných rekonstrukcí a modernizací budov a nedokončené stavby. Nejvýznamnější položkou ve výši 399 mil. Kč je výstavba simulačního centra LF a stavba PřF CETOCOEN ve výši 45 mil. Kč.

Tabulka MU 16a

Dlouhodobý majetek v užívání bez finančního majetku (v tis. Kč)

Druh majetku	č. ú.	Stav	Stav k 31. 12. 2019		
		k 31. 12. 2018	pořizovací cena	pořizovací cena	oprávky
Dlouhodobý nehmotný majetek (ř. 3 až 7 rozvahy)		372 017	386 935	-335 313	51 622
z toho: nehm. výsledky výzkumu a vývoje	012	2 743	2 743	-2 538	205
software	013	312 127	323 877	-299 935	23 942
ocenitelná práva - ost. dl. nehm. majetek	014	14 778	15 416	-9 853	5 563
ostatní nehm. dl. majetek	019	34 174	37 050	-15 138	21 912
drob. dl. nehm. majetek	018	8 195	7 849	-7 849	0
Dlouhodobý hmotný majetek (ř. 11 až 18 rozvahy)		17 028 037	17 483 119	-7 064 554	10 418 565
z toho: pozemky	031	443 955	489 396	0	489 396
umělecká díla	032	38 456	38 446	0	38 446
budovy, haly, stavby	021	10 258 353	10 434 457	-1 994 518	8 439 939
sam. movité věci a soubory	022	6 091 019	6 337 063	-4 886 279	1 450 784
drobný dl. hm. majetek	028	196 254	183 757	-183 757	0
ostatní dl. hm. majetek	029	0	0	0	0
Dlouhodobý majetek v užívání		17 400 054	17 870 054	-7 399 867	10 470 187

Tabulka MU 16b

Nehmotný a hmotný majetek v pořizovacích cenách (v tis. Kč.)

	2010	2011	2012	2013	2014	2015	2016	2017	2018	2019
Nehmotný majetek	120 157	128 187	146 292	265 188	297 767	319 558	321 255	323 105	372 017	386 935
Hmotný majetek	10 751 005	11 077 580	11 979 342	13 174 048	15 061 477	16 017 961	16 147 203	16 360 754	17 028 037	17 483 119
Celkem	10 871 162	11 205 767	12 125 634	13 439 236	15 359 244	16 337 519	16 468 458	16 683 859	17 400 054	17 870 054

Tabulka MU 16c

Odepsanost hmotného a nehmotného majetku (v %)

	2010	2011	2012	2013	2014	2015	2016	2017	2018	2019
Nehmotný majetek	77,70%	80,48%	80,03%	57,37%	70,81%	83,74%	92,50%	95,14%	85,46%	86,66%
Hmotný majetek	26,41%	28,45%	28,67%	29,15%	28,81%	30,55%	34,04%	37,28%	38,88%	40,41%
Celkem	26,98%	29,04%	29,29%	29,71%	29,62%	31,59%	35,18%	38,40%	39,88%	41,41%

Tabulka MU 16d

Nemovitý a movitý majetek v pořizovacích cenách (v tis. Kč.)

	2010	2011	2012	2013	2014	2015	2016	2017	2018	2019
Nemovitý majetek	7 715 149	7 900 873	8 159 018	8 849 833	10 043 114	10 254 270	10 344 530	10 434 982	10 702 308	10 923 853
Movitý majetek	3 035 855	3 176 707	3 820 324	4 324 214	5 018 363	5 763 691	5 802 674	5 925 772	6 325 729	6 559 266
Celkem	10 751 004	11 077 580	11 979 342	13 174 047	15 061 477	16 017 961	16 147 204	16 360 754	17 028 037	17 483 119

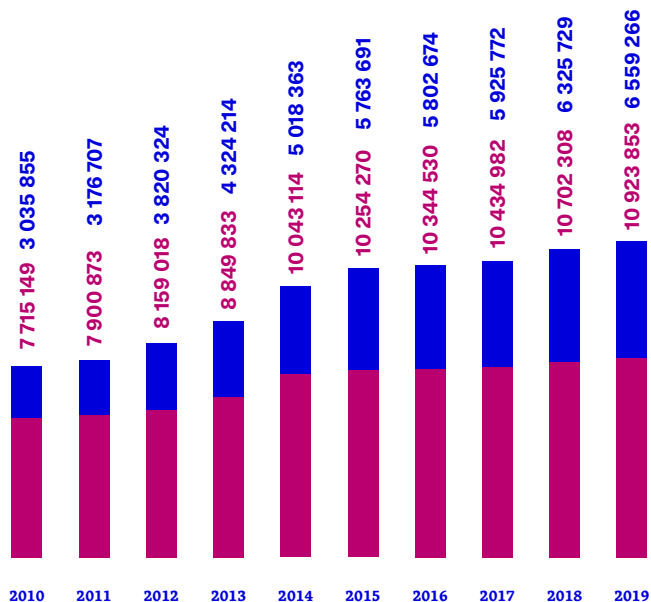
Tabulka MU 16e

Odepsanost nemovitého a movitého majetku (v %)

	2010	2011	2012	2013	2014	2015	2016	2017	2018	2019
Nemovitý majetek	11,15%	12,37%	13,11%	13,34%	13,02%	14,08%	15,27%	16,45%	17,31%	18,26%
Movitý majetek	65,20%	68,44%	61,90%	61,52%	60,39%	59,86%	67,50%	73,95%	75,40%	77,30%
Celkem	26,41%	28,45%	28,67%	29,15%	28,81%	30,55%	34,04%	37,28%	38,88%	40,41%

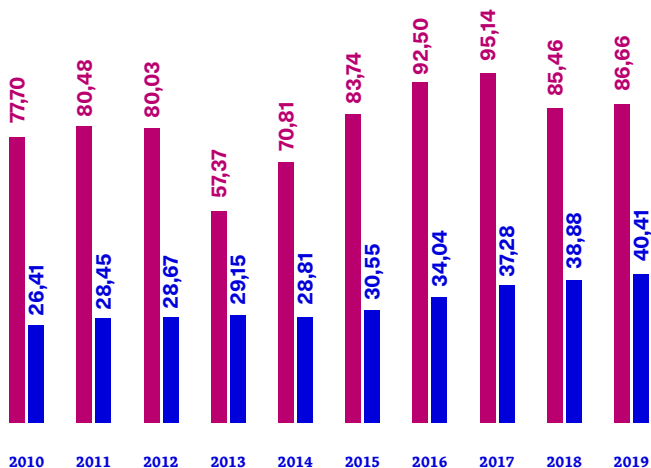
Hmotný majetek v pořizovacích cenách (v tis. Kč)

■ movitý majetek
■ nemovitý majetek



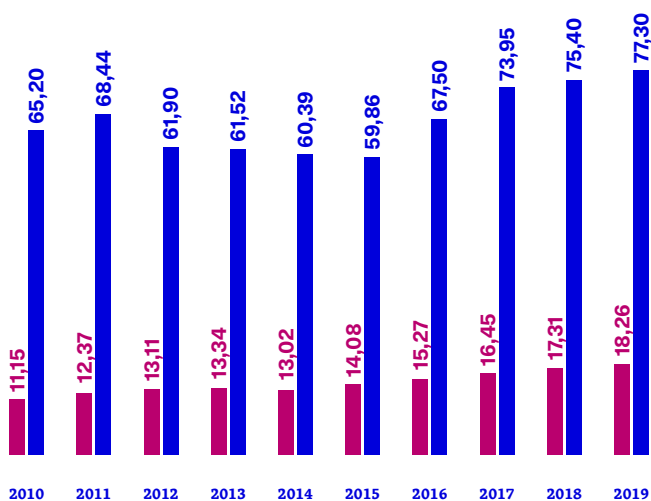
Odepsanost hmotného a nehmotného majetku (v %)

■ nehmotný majetek
■ hmotný majetek



Odepsanost nemovitého a movitého majetku (v %)

■ nemovitý majetek
■ movitý majetek



Přehled o pohledávkách a závazcích

Celková hodnota pohledávek Masarykovy univerzity k 31. 12. 2019 činí 203 mil. Kč, výše závazků MU k 31. 12. 2019 činí 1 072 mil. Kč, z toho dlouhodobých 568 mil. Kč.

Tabulka MU 17

Pohledávky, závazky, úvěry (v tis. Kč)

č. ú.	Stav	Stav	Rozdíl
	k 31. 12. 2016	k 31. 12. 2017	
	12/31/2018	12/31/2019	sl. 2 - 1
Pohledávky celkem	164 091	202 717	38 626
z toho: odběratelé	311	30 972	-1 155
poskytnuté provozní zálohy	314	9 512	3 064
ostatní pohledávky	315	20 148	-439
pohledávky za zaměstnanci	335	55 418	1 756
daň z příjmů	341		0
daň z přidané hodnoty	343		0
dohadné účty aktivní	388	47 270	36 476
opravná položka k pohledávkám	391	-667	81
jiné pohledávky	378	1 438	-1 157
Závazky celkem	1 140 541	1 071 971	-68 570
Dlouhodobé závazky	656 000	568 000	-88 000
dlouhodobé bankovní úvěry	951		0
ostatní dlouhodobé závazky	959	656 000	-88 000
Krátkodobé závazky	484 541	503 971	19 430
dodavatelé	321	64 326	-23 102
přijaté zálohy	324	5 720	-1 947
závazky vůči zaměstnancům	331, 333	193 264	20 179
závazky k inst. soc. zabezpeč.a veř. zdrav. poj.	336	101 250	13 271
daňové závazky	342, 343, 345	58 021	-3 805
závazky ze vztahu ke SR a ÚSC	346, 347, 348	13 057	11 680
závazky z upsaných nespac. cenných papírů a podílů	367		0
závazky k účastníkům sdružení	368		0
jiné závazky	379, 349	11 335	659
krátkodobé bankovní úvěry	231	105	157
dohadné účty pasivní	389	25 953	2 689
ostatní závazky	325	11 510	-351

Pokles dlouhodobých závazků o 88 mil. Kč souvisí s úhradou další splátky návratné finanční výpomoci, která byla poskytnuta univerzitě na financování Programu 233 330 – Výstavba Univerzitního kampusu Bohunice. Závazky ke státnímu rozpočtu (vratky) byly uhrazeny v roce 2019 v souladu s pokyny poskytovatelů pro finanční vypořádání se státním rozpočtem za rok 2019.

Závazky jsou hrazeny průběžně dle data splatnosti. Smluvní pozastávky u nové výstavby a rekonstrukcí objektů činí 2 045 tis. Kč. Neuhrazené pohledávky byly k 31. 12. 2019 evidovány ve výši 202 717 tis. Kč.

Postup při nakládání s neuhrazenými pohledávkami po splatnosti se řídí vnitřními předpisy: Směrnici MU č. 16/2005 Postup při vymáhání pohledávek na MU a Pokynem kvestora č. 14/2012 Vymáhání pohledávek, tvorba opravných položek k pohledávkám a odpis nedobytných pohledávek. Pohledávky jsou vymáhány ve spolupráci jednotlivých HS a Právního odboru RMU.

Neuhrazené pohledávky i závazky včetně pohledávek a závazků po době splatnosti jsou konfirmovány v rámci inventarizace majetku a závazků ke dni 31. 12. 2019.

Inventarizace majetku

Provedení inventury majetku bylo vyhlášeno příkazem kvestora k provedení inventarizace majetku a závazků ke dni 31. 12. 2019.

Inventarizační práce byly rozděleny na dílčí části:

- inventura majetku SKM k 1. 9. 2019,
- inventura majetku ostatních HS k 30. 9. 2019,
- dopočet stavu majetku SKM zjištěného fyzickou inventurou k 1. 9. 2019 o přírůstky a úbytky do 31. 12. 2019,
- dopočet stavu majetku ostatních HS zjištěného fyzickou inventurou k 30. 9. 2019 o přírůstky a úbytky do 31. 12. 2019,
- inventura majetku a závazků k 31. 12. 2019.

Na základě provedené inventarizace majetku a závazků byly vyčísleny inventarizační rozdíly:

- manko v celkové hodnotě 611 860,23 Kč,
- přebytek v celkové hodnotě 46 610 Kč,
- vše vyčísleno v pořizovacích cenách.

Manka byla způsobena zejména odcizením majetku a nedohledáním majetku, který byl ztracen v souvislosti s rekonstrukcemi a úpravami budov, při kterých docházelo k pohybu cizích osob a nedohledáním majetku, který byl starší více než 15 let a nevyužívaný.

Zjištěné rozdíly byly proúčtovány do roku 2019.

V rámci inventarizace byly vyhotoveny soupisy nepotřebitelného majetku (nefunkční, určený k likvidaci) v celkové výši 3 024 501,06 Kč.

Fyzická inventura majetku k 30. 9. 2019 byla na všech hospodářských střediscích provedena prostřednictvím čárového kódu. V následujícím roce se plánuje zefektivnění procesu inventury na úrovni IT aplikace. Poznatky z průběhu inventur a práce jednotlivých komisí jsou pozitivní a dosažený výsledek je možné hodnotit jako velmi dobrý.

6 . 1

Vnitřní kontrolní systém

Klíčovým článkem Vnitřního kontrolního systému (dále VKS) je systém finanční kontroly, který je na MU nastaven v souladu se zákonem č. 320/2001 Sb., o finanční kontrole ve veřejné správě, v platném znění a prováděcí vyhláškou č. 416/2004 Sb., a interní audit. Tyto dvě složky VKS jsou nedílnou součástí finančního řízení MU.

U finančních operací je finanční kontrola zajištěna formou nastavených schvalovacích procesů bezprostředně při jejich vzniku, zaúčtování a vypořádání v rámci předběžných, průběžných a následných finančních kontrol. Realizované průběžné a následné finanční kontroly tvoří výrazný podíl na celkovém počtu provedených kontrol na MU. V rámci finančního a projektového řízení je VKS zaměřen zejména na efektivitu, hospodárnost a účelovost finančních operací a způsobilost výdajů.

Interní audit plní svoji funkci v souladu se zmíněným zákonem o finanční kontrole a mezinárodními standardy pro profesní praxi interního auditu. Posouzení účinnosti VKS a finančních rizik na MU je interním auditem průběžně hodnoceno v rámci konkrétních auditních akcí a průběžného monitoringu řídicích a liniových kontrol na součástech a hospodářských střediscích.

V roce 2019 zaměřil interní audit svoji činnost zejména do oblastí finančního a projektového řízení. Byly provedeny finanční audity, systémové audity se zaměřením mimo jiné na udržitelnost projektů OP VaVpI, compliance audity projektů OP VVV, aj. Cílem compliance auditů bylo posoudit soulad výkonu činností s nastavenými pravidly včetně nastavení VKS na projektech. Nebyl zaznamenán výskyt zjevného rizikového potenciálu.

Doporučení interního auditu jsou též směřována k optimalizaci vnitřních procesů a vnitřních systémů v rámci MU s cílem eliminovat zejména potenciální finanční rizika. Na jejich základě jsou přijímána opatření.

6 . 2

Externí kontrolní činnost hospodaření

V roce 2019 se na MU uskutečnilo celkem 43 finančních a projektových kontrol. Z toho FÚ provedl 16 kontrol, které byly zaměřeny zejména na projekty GAČR.

Z celkového počtu kontrolovaných projektů představovaly projekty GAČR 26 %, projekty TAČR 16 %, projekty OP VK 14 %, projekty programu Erasmus 14 % a projekty OP VVV 12 %. Ostatní projekty představovaly zbývajících 18 % (OP VaVpI, MV, MZ, JMK, a jiné projekty dotačního charakteru).

Auditní orgán MF provedl audity 4 projektů OP VVV. Kontroly udržitelnosti byly provedeny ze strany ŘO MŠMT u 6 projektů OP VK a 2 projektů OP VaVpI. Výsledky těchto kontrol byly bez porušení rozpočtové kázně. Stejně tomu bylo i u kontroly Nejvyššího kontrolního úřadu, který provedl kontrolu využití poskytnutých finančních prostředků na dvou projektech aplikovaného zdravotnického výzkumu.

V roce 2019 byly vystaveny platební výměry na částku celkem 141 469 Kč (z toho 6 174 Kč penále). Tyto platební výměry souvisely s nálezy u projektů OP VaVpI. V jednom případě šlo o duplicitní nárokování výdaje a v jednom případě o nedostatečné prokázání vykazované činnosti v rámci přípravy projektových žádostí.

V rámci auditorské, externí a interní kontrolní činnosti nebyl shledán a zaznamenán výskyt závažných nedostatků ve smyslu § 22 a 31 zákona č. 320/2001, o finanční kontrole ve veřejné správě a rizika a VKS jsou udržována v přiměřené výši.

Externí audit

Audit roční účetní závěrky a hospodaření provádí externí auditorská firma BDO Audit, s. r. o. Výrok auditora je předmětem Přílohy 1 této výroční zprávy.

6 . 3

Shrnutí analýzy financování
a návrhy opatření

Výroční zpráva o hospodaření dává celkový obraz hospodaření Masarykovy univerzity za rok 2019, a to i v souvislosti s předchozími obdobími. Shrnutí výsledků hospodaření je předmětem úvodu výroční zprávy.

Hospodaření univerzity a politika financování se řídí prioritami stanovenými Dlouhodobým záměrem Masarykovy univerzity na léta 2016–2020, ze kterého vyplývají i navrhovaná opatření.

Pravidla sestavování rozpočtu jsou každoročně navrhována a schvalována v návaznosti na aktuální pravidla přidělování normativních prostředků ze strany MŠMT a dále reflektují vnitřní potřeby a požadavky univerzity jako celku i jednotlivých součástí a jsou v souladu s podmínkami ostatních poskytovatelů veřejných prostředků.

Při přípravě a schvalování pravidel sestavování rozpočtu pro rok 2020 musela MU reagovat na avizované změny ve způsobu rozdělování institucionální podpory na dlouhodobý koncepční rozvoj výzkumné organizace (dále jen IP na DKRVO) ze strany MŠMT v návaznosti na postupně zaváděnou novou metodiku hodnocení výzkumných organizací, tzv. Metodiku 17+.

Po podrobných analýzách a diskuzích přistoupila univerzita k zavedení zcela nového vnitřního způsobu rozdělení IP na DKRVO, které má zajistit jednak stabilitu jednotlivých součástí v oblasti VaV, dále však stanovuje systém výkonových indikátorů a vnitřní soutěže, které mají za cíl motivovat všechna hospodářská střediska ke zvyšování kvality a výkonu v této oblasti.

Cílem této změny je dosažení lepšího hodnocení VaV celé Masarykovy univerzity, a to jak v rámci národní metodiky, tak i v mezinárodních žebříčcích.

Konkrétně MU rozdělila IP na DKRVO do následujících složek:

A. Fixní složka – jednotlivým HS bude přidělena stejná částka dotace jako v roce 2019.

B. Motivační složka – prostředky na motivační nástroje pro podporu personální politiky a stimulaci VaV v rámci Grantové agentury MU, kterou spravuje a organizuje RMU. Nově zejména soutěž MASH s podporou ERC grantů.

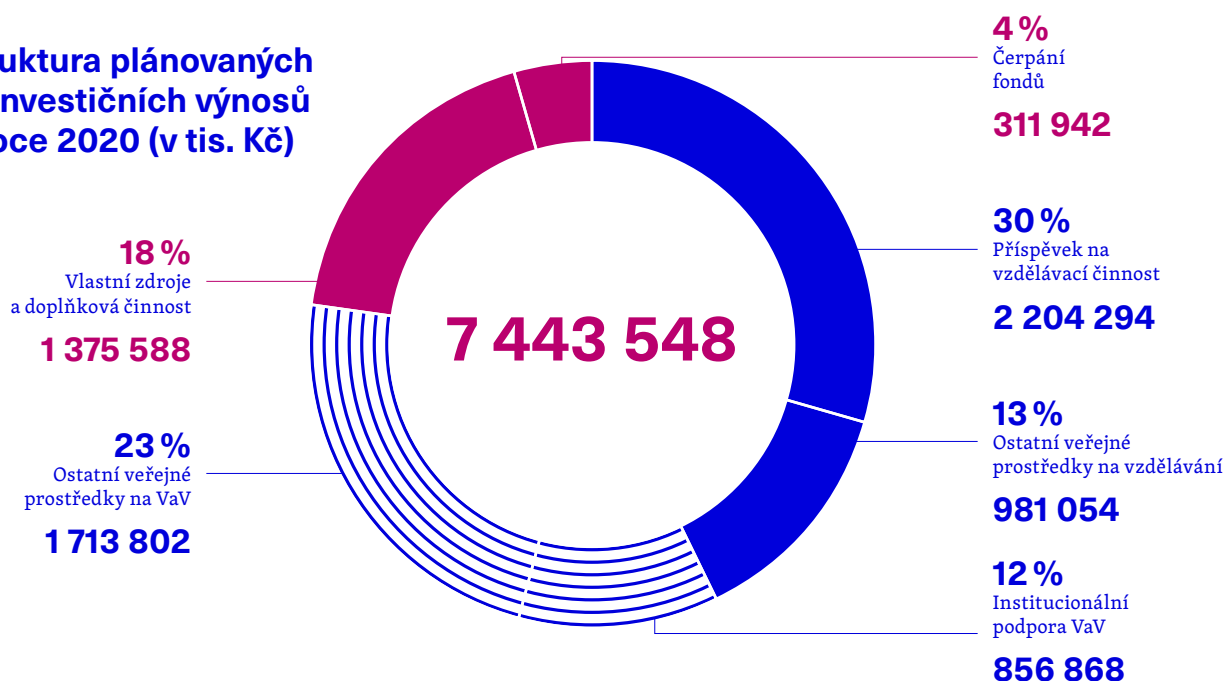
C. Účelová složka – fakultám a VŠ ústavům bude v roce 2020 přidělena konkrétní částka na podporu strategického rozvoje VaV, jejíž výši stanoví rektor.

D. Výkonová složka – zbývající část dotace je přidělena fakultám a VŠ ústavům dle výsledků hodnocení VaV na MU.

Hodnocení VaV v rámci výkonové složky vychází z vnitřní segmentace fakult a ústavů vzhledem k jejich výzkumnému zaměření a systému pro ně relevantních výkonových indikátorů, které jsou poměřovány v absolutním výkonu za období tří let.

V ostatních oblastech rozpočtování pokračuje MU v trendu předchozích let a pro rok 2020 počítá pouze s minimálními změnami.

Jednou z nich je např. zvýšení centralizace prostředků na stipendijní program rektora z 1 % na 2 % z tvorby stipendijních fondů fakult, dále potom úprava způsobu rozdělení finančních prostředků na specifický výzkum.

Struktura plánovaných
neinvestičních výnosů
v roce 2020 (v tis. Kč)

Komentář k opatřením v roce 2019:

- Rozšířit elektronizaci schvalovacích procesů. V roce 2019 bude pokračovat implementace elektronického schvalování a podepisování smluv a komplexní evidence pohledávek.
V druhé polovině roku 2019 bylo vypracováno zadání pro komplexní evidenci pohledávek ze všech informačních systémů, což umožní větší přehled o dlužnících MU a zefektivní proces vymáhání pohledávek. Dále bylo upřesněno zadání projektu život smlouvy, do kterého patří také elektronické schvalování a podepisování smluv.
- Pokračovat v revizi vnitřních norem (tj. směrnice a pokyny) univerzity v ekonomické oblasti s cílem zpřehlednit celkový systém vnitřních norem a zajistit jejich aktualizaci. Součástí plánu pro rok 2019 je pokyn k vnitroorganizačnímu účetnictví na MU, opatření k roční účetní závěrce a pokyn k uplatňování daně z přidané hodnoty na MU.
V roce 2019 byla zpracována systémová revize předpisů MU týkající se účetnictví. Konkrétně byla aktualizována Směrnice MU č. 6/2018 Účetnictví na MU, opatření k roční účetní závěrce a pokyn k měsíčním závěrkám a kontrole účetnictví. Zrušením šesti dalších předpisů a jejich nahrazením metodickými listy došlo k zpřehlednění celkové struktury předpisů, které bude zároveň snazší udržet aktualizované.
- Mapování možností sběru dat a informací pro potřeby vykazování v Modulech 3–5 hodnocení vysokých škol podle Metodiky 17+ – analýza dostupných zdrojů dat, ověření možností jejich získávání, komentář k používané terminologii s cílem minimalizace dopadu administrativní zátěže na zapojená pracoviště a propojení vykazování dat napříč různými dokumenty.
Provedeno, možnosti byly mapovány mimo jiné i v rámci centralizovaného rozvojového projektu.
- Implementace hodnocení vysokých škol podle národní Metodiky 17+ a nové aspekty vyplývající z institucionální akreditace do vnitřních pravidel sestavování rozpočtu univerzity.
Splněno – podrobný popis viz výše.

Návrhy opatření pro rok 2020

- Nová strategie 21+ – zohlednění ekonomických aspektů v sekci správa instituce.
- Diskuze o pravidlech hospodaření – zejména v oblasti způsobu vnitřní tvorby a centralizace FRIM. Současný způsob centralizace je problematický zejména pro příjemce dotací, ze kterých nemohou být hrazeny kapitálové výdaje, ale pouze odpisy majetku.
- Procesní audit RMU – zohlednění doporučení s cílem optimalizovat procesy RMU vč. přidružených součástí.
- Zvýšit transparentnost čerpání centralizovaných prostředků vůči fakultám
- Úprava vnitřní metodiky pro nakládání s prostředky IP na DKRVO jako institucionálního zdroje financování s cílem maximálního a efektivního využití.
- Pokračovat na dokončení projektu Život smlouvy spočívající ve spojení procesů souvisejících se vznikem, schválením, podepsáním, zveřejněním a evidencí všech smluv na MU. Do projektu budou zahrnuty také objednávky, kterých se většina zmiňovaných dílčích postupů také týká. Podobné aktivity lze očekávat také v propojení procesů pohledávek, od evidence, přes vymáhání až po jejich odepisování.
- Pokračovat v elektronizaci procesů v oblasti personalistiky, zejména v souvislosti s uzavíráním DPP.
- Pokračovat v revizi předpisů se zaměřením na daňovou problematiku, zejména uplatňování daně z přidané hodnoty a daně z příjmu právnických osob. Revizí projdou také vnitřní výkony reklamních předmětů, dále postup při použití platebních a kreditních karet a evidence a odepisování pohledávek v závislosti na progresu v elektronizaci procesů.
- Začlenění nové Farmaceutické fakulty do struktury MU po přesunu z VFU vč. všech souvisejících náležitostí (z hlediska smluvního, ekonomického, personálního atd.).

PŘÍLOHA 1

Zpráva auditora

Zpráva nezávislého auditora

Rektorovi Masarykovy Univerzity

Výrok auditora

Provedli jsme audit přiložené účetní závěrky veřejné vysoké školy Masarykovy Univerzity, se sídlem Žerotínovo náměstí 617/9, 60200 Brno - Brno-město, identifikační číslo 00216224, (dále také Univerzita) sestavené na základě českých účetních předpisů, která se skládá z rozvahy k 31. 12. 2019, výkazu zisku a ztráty za období od 1. 1. 2019 do 31. 12. 2019 a přílohy této účetní závěrky, která obsahuje popis použitých podstatných účetních metod a další vysvětlující informace.

Podle našeho názoru účetní závěrka podává věrný a poctivý obraz aktiv a pasiv veřejné vysoké školy Masarykovy Univerzity k 31. 12. 2019 a nákladů a výnosů a výsledku jejího hospodaření za období od 1. 1. 2019 do 31. 12. 2019, v souladu s českými účetními předpisy.

Základ pro výrok

Audit jsme provedli v souladu se zákonem o auditorech a standardy Komory auditorů České republiky pro audit, kterými jsou mezinárodní standardy pro audit (ISA), případně doplněné a upravené souvisejícími aplikačními doložkami. Naše odpovědnost stanovená těmito předpisy je podrobněji popsána v oddílu Odpovědnost auditora za audit účetní závěrky. V souladu se zákonem o auditorech a Etickým kodexem přijatým Komorou auditorů České republiky jsme na Univerzitě nezávislí a splnili jsme i další etické povinnosti vyplývající z uvedených předpisů. Domníváme se, že důkazní informace, které jsme shromáždili, poskytují dostatečný a vhodný základ pro vyjádření našeho výroku.

Ostatní informace uvedené ve výroční zprávě o hospodaření

Ostatními informacemi jsou v souladu s § 2 písm. b) zákona o auditorech informace uvedené ve výroční zprávě o hospodaření mimo účetní závěrku a naši zprávu auditora. Za ostatní informace odpovídá statutární orgán Univerzity.

Náš výrok k účetní závěrce se k ostatním informacím nevztahuje. Přesto je však součástí našich povinností souvisejících s ověřením účetní závěrky seznámení se s ostatními informacemi a posouzení, zda ostatní informace nejsou ve významném nesouladu s účetní závěrkou či s našimi znalostmi o účetní jednotce získanými během ověřování účetní závěrky nebo zda se jinak tyto informace nejeví jako významně nesprávné. Také posuzujeme, zda ostatní informace byly ve všech významných ohledech vypracovány v souladu s příslušnými právními předpisy. Tímto posouzením se rozumí, zda ostatní informace splňují požadavky právních předpisů na formální náležitosti a postup vypracování ostatních informací v kontextu významnosti, tj. zda případné nedodržení uvedených požadavků by bylo způsobilé ovlivnit úsudek činěný na základě ostatních informací.

Na základě provedených postupů, do míry, již dokážeme posoudit, uvádíme, že

- ostatní informace, které popisují skutečnosti, jež jsou též předmětem zobrazení v účetní závěrce, jsou ve všech významných ohledech v souladu s účetní závěrkou a
- ostatní informace byly vypracovány v souladu s právními předpisy.

Dále jsme povinni uvést, zda na základě poznatků a povědomí o Univerzitě, k nimž jsme dospěli při provádění auditu, ostatní informace neobsahují významné věcné nesprávnosti. V rámci uvedených postupů jsme v obdržených ostatních informacích žádné významné věcné nesprávnosti nezjistili.

Odpovědnost statutárního orgánu Univerzity za účetní závěrku

Statutární orgán Univerzity

odpovídá za sestavení účetní závěrky podávající věrný a poctivý obraz v souladu s českými účetními předpisy, a za takový vnitřní kontrolní systém, který považuje za nezbytný pro sestavení účetní závěrky tak, aby neobsahovala významné nesprávnosti způsobené podvodem nebo chybou.

Při sestavování účetní závěrky je statutární orgán povinen posoudit, zda je veřejná vysoká škola Masarykova Univerzita schopna nepřetržitě trvat, a pokud je to relevantní, popsat v příloze účetní závěrky záležitosti týkající se jejího nepřetržitého trvání a použití předpokladu nepřetržitého trvání při sestavení účetní závěrky.

Odpovědnost auditora za audit účetní závěrky

Naším cílem je získat přiměřenou jistotu, že účetní závěrka jako celek neobsahuje významnou nesprávnost způsobenou podvodem nebo chybou a vydat zprávu auditora obsahující náš výrok. Přiměřená míra jistoty je velká míra jistoty, nicméně není zárukou, že audit provedený v souladu s výše uvedenými předpisy ve všech případech v účetní závěrce odhalí případnou existující významnou nesprávnost. Nesprávnosti mohou vznikat v důsledku podvodů nebo chyb a považují se za významné, pokud lze reálně předpokládat, že by jednotlivě nebo v souhrnu mohly ovlivnit ekonomická rozhodnutí, která uživatelé účetní závěrky na jejím základě přijmou.

Při provádění auditu v souladu s výše uvedenými předpisy je naší povinností uplatňovat během celého auditu odborný úsudek a zachovávat profesní skepticismus. Dále je naší povinností:

- Identifikovat a vyhodnotit rizika významné nesprávnosti účetní závěrky způsobené podvodem nebo chybou, navrhnout a provést auditorské postupy reagující na tato rizika a získat dostatečné a vhodné důkazní informace, abychom na jejich základě mohli vyjádřit výrok.

Riziko, že neodhalíme významnou nesprávnost, k níž došlo v důsledku podvodu, je větší než riziko neodhalení významné nesprávnosti způsobené chybou, protože součástí podvodu mohou být tajné dohody (koluze), falšování, úmyslná opomenutí, nepravdivá prohlášení nebo obcházení vnitřních kontrol statutárním orgánem Univerzity.

- Seznámit se s vnitřním kontrolním systémem Univerzity relevantním pro audit v takovém rozsahu, abychom mohli navrhnout auditorské postupy vhodné s ohledem na dané okolnosti, nikoli abychom mohli vyjádřit názor na účinnost jejího vnitřního kontrolního systému.
- Posoudit vhodnost použitých účetních pravidel, přiměřenost provedených účetních odhadů a informace, které v této souvislosti statutární orgán Univerzity uvedl v příloze účetní závěrky.
- Posoudit vhodnost použití předpokladu nepřetržitého trvání při sestavení účetní závěrky a to, zda s ohledem na shromážděné důkazní informace existuje významná nejistota vyplývající z událostí nebo podmínek, které mohou významně zpochybnit schopnost Univerzity nepřetržitě trvat. Jestliže dospějeme k závěru, že taková významná nejistota existuje, je naší povinností upozornit v naší zprávě na informace uvedené v této souvislosti v příloze účetní závěrky, a pokud tyto informace nejsou dostatečné, vyjádřit modifikovaný výrok. Naše závěry týkající se schopnosti Univerzity nepřetržitě trvat vycházejí z důkazních informací, které jsme získali do data naší zprávy. Nicméně budoucí události nebo podmínky mohou vést k tomu, že Univerzita ztratí schopnost nepřetržitě trvat.
- Vyhodnotit celkovou prezentaci, členění a obsah účetní závěrky, včetně přílohy, a dále to, zda účetní závěrka zobrazuje podkladové transakce a události způsobem, který vede k věrnému zobrazení.

Naší povinností je informovat statutární orgán Univerzity mimo jiné o plánovaném rozsahu a načasování auditu a o významných zjištěních, která jsme v jeho průběhu učinili, včetně zjištěných významných nedostatků v jejím vnitřním kontrolním systému.

V Brně dne 12. května 2020

Auditorská společnost:

Statutární auditor:



BDO Audit s. r. o.
auditorské oprávnění č. 018

Ing. Oldřich Bartušek
auditorské oprávnění č. 2256

Seznam zkratek

Seznam zkratk

BOZP	bezpečnost a ochrana zdraví při práci	MEYS	Ministry of Education, Youth and Sports
CEITEC ČRŠ	Středoevropský technologický institut - Centrální řídicí struktura	MHD	městská hromadná doprava
CEITEC MU	Středoevropský technologický institut - Masarykova univerzita	MOSS	DPH - zvláštní režim jednoho správního místa (tzv. Mini One Stop Shop)
CF	Cash-flow	MŠMT	Ministerstvo školství, mládeže a tělovýchovy ČR
CŽV	celoživotní vzdělávání	MU	Masarykova univerzita
ČR	Česká republika	MV	Ministerstvo vnitra
DKRVO	dlouhodobý koncepční rozvoj výzkumné organizace	MZ	Ministerstvo zemědělství
DPH	daň z přidané hodnoty	NEI	neinvestiční prostředky
DPN	dočasná pracovní neschopnost	NPU I	Národní program udržitelnosti I
EDS	evidenční dotační systém	NPU II	Národní program udržitelnosti II
EHP	Evropský hospodářský prostor	OON	ostatní osobní náklady (dohody)
ES	Evropské společenství	OP	operační program
ESF	Ekonomicko-správní fakulta MU	OP PIK	Operační program Podnikání a inovace pro konkurenceschopnost
EU	Evropská unie	OP VK	Operační program Vzdělávání pro konkurenceschopnost
FF	Filozofická fakulta MU	OP VaVpl	Operační program Výzkum a vývoj pro inovace
FMN	finanční mechanismy Norska	OP VVV	Operační program Výzkum, vývoj a vzdělávání
FP	framework programme	OP Z	Operační program Zaměstnanost
FPP	fond provozních prostředků	PO	prioritní osa
FRIA	Fund for the regeneration of investment assets	PrF	Právnická fakulta MU
FRIM	fond reprodukce investičního majetku	R&D	Research and development
FRVŠ	fond rozvoje vysokých škol	RMU	Rektorát MU
FSpS	Fakulta sportovních studií MU	SKM	Správa kolejí a menz
FÚ	finanční úřad	SR	státní rozpočet
FÚUP	fond účelově určených prostředků	SW	software
GA ČR	Grantová agentura České republiky	SZNN	stroje a zařízení nezahrnuté do nákladů
H2020	Horizont 2020 - rámcový program pro výzkum a inovace EU	TA ČR	Technologická agentura České republiky
HS	hospodářské středisko	TPFF	Targeted public funding fund
HV	výsledek hospodaření	UC	univerzitní centrum
ILBIT	Integrovaná laboratoř biomedicínských technologií	ÚP	účelová podpora
INV	kapitálové (investiční) prostředky na reprodukci dlouhodobého majetku	ÚSC	územně samosprávné celky
IP	Institucionální podpora	VaV	výzkum a vývoj
ISPROFIN	Informační systém programového financování	VFU	Veterinární a farmaceutická univerzita
JMK	Jihomoravský kraj	VKS	vnitřní kontrolní systém
KaM	koleje a menzy	VRS	výukové a rekreační středisko
LF	Lékařská fakulta MU	VŠ	vysoká škola
LLP	program celoživotního vzdělávání	VVŠ	veřejná vysoká škola
		VZaLS	vysokoškolské zemědělské a lesní statky
		ZC	zůstatková cena majetku (účetní)
		ZDPH	zákon o dani z přidané hodnoty

**Výroční zpráva o hospodaření
Masarykovy univerzity za rok 2019**

Vydala Masarykova univerzita, Žerotínovo nám. 617/9, 601 77 Brno

Editorka: Lenka Hrdličková, Kancelář kvestora, Rektorát MU

Obsahová a redakční spolupráce: Jana Černá, Kancelář kvestora, Rektorát MU

Produkce: Pavla Hudcová, Odbor vnějších vztahů a marketingu, Rektorát MU

Design ediční řady: Milan Katovský, Kateřina Katovská

Grafický návrh a DTP: Milan Katovský, Pavel Kotrla

1., elektronické vydání, 2020

