

20

Výroční zpráva o hospodaření

20

**MASARYKOVA
UNIVERZITA**

**M A S A R Y K O V A
U N I V E R Z I T A**

Výroční zpráva o hospodaření 2020

Obsah

SEZNAM TABULEK

Tabulky požadované MŠMT	4
Vlastní tabulky	5
1 Úvod	7
Introduction	15
2 Roční účetní závěrka	24
2.1 Rozvaha	24
2.1.1 Komentář k vybraným položkám rozvahy	27
2.2 Výkaz zisku a ztráty	28
2.3 Přehled o peněžních tocích	36
3 Analýza výnosů a nákladů	38
3.1 Veřejné zdroje	39
3.1.1 Přehled veřejných prostředků v letech 2016–2020 (v tis. Kč)	48
3.2 Vlastní výnosy v hlavní a doplňkové činnosti	50
3.3 Náklady	54
3.3.1 Přehled nákladových položek a jejich vývoj	54
3.3.2 Pracovníci a mzdové náklady	57
3.3.3 Stipendia	59
3.4 Financování dlouhodobého majetku – investiční prostředky	60
3.5 Analýza výnosů a nákladů KaM	61
3.6 Analýza výnosů a nákladů bez KaM	64
4 Vývoj a konečný stav fondů	66
5 Stav a pohyb majetku a závazků	70
5.1 Přehled o majetku a jeho vývoj	70
5.2 Přehled o pohledávkách a závazcích	74
5.3 Inventarizace majetku	75
6 Závěr	76
6.1 Vnitřní kontrolní systém	76
6.2 Externí kontrolní činnost hospodaření	76
6.3 Shrnutí analýzy financování a návrhy opatření	77
PŘÍLOHA 1	
Zpráva auditora	82
PŘÍLOHA 2	
Seznam zkratk	86

Tabulky požadované MŠMT

Tabulka 1	Rozvaha (bilance)	24
Tabulka 2	Výkaz zisku a ztráty	28
Tabulka 2a	Výkaz zisku a ztráty - VŠ bez SKM	30
Tabulka 2b	Výkaz zisku a ztráty - SKM (koleje a menzy)	32
Tabulka 3	Hospodářský výsledek za rok 2020 (v tis. Kč)	34
Tabulka 4	Přehled o peněžních tocích - výkaz cash flow (v tis. Kč)	36
Tabulka 5	Veřejné zdroje financování VVŠ v roce 2020: prostředky poskytnuté a prostředky použité (v tis. Kč)	40
Tabulka 5a	Financování vzdělávací a vědecké, výzkumné, vývojové a inovační, umělecké a další tvůrčí činnosti v roce 2020 (v tis. Kč)	42
Tabulka 5b	Financování výzkumu a vývoje v roce 2020 - bez prostředků poskytovaných na operační programy EU (v tis. Kč)	44
Tabulka 5c	Financování programů reprodukce majetku 2020 (v tis. Kč)	45
Tabulka 5d	Financování programů strukturálních fondů v roce 2020 (v tis. Kč)	47
Tabulka 6	Přehled vybraných výnosů za rok 2020 (v tis. Kč)	52
Tabulka 7	Příjmy z poplatků a úhrad za další činnosti poskytované veřejnou vysokou školou	52
Tabulka 8a	Pracovníci a mzdové prostředky za rok 2020 (v podrobném členění dle zdroje financování - mzdy vč. OON, bez náhrad za DPN, v tis. Kč)	58
Tabulka 8b	Pracovníci a mzdové prostředky za rok 2020 (v podrobném členění dle akademických kategorií - bez OON, bez náhrad za DPN)	58
Tabulka 9	Stipendia za rok 2020 (v tis. Kč)	59
Tabulka 10	Neinvestiční náklady a výnosy - koleje a menzy (KaM) (v tis. Kč)	63
Tabulka 10a	Neinvestiční náklady a výnosy - oblast stravování (v tis. Kč)	63
Tabulka 10b	Neinvestiční náklady a výnosy - oblast ubytování (v tis. Kč)	63
Tabulka 11	Fondy a návrh na příděly do fondů v následujícím roce (v tis. Kč)	66
Tabulka 11a	Rezervní fond (v tis. Kč)	67
Tabulka 11b	Fond reprodukce investičního majetku (v tis. Kč)	67
Tabulka 11c	Stipendijní fond (v tis. Kč)	68
Tabulka 11d	Fond odměn (v tis. Kč)	68
Tabulka 11e	Fond účelově určených prostředků (v tis. Kč)	68
Tabulka 11f	Fond sociální (v tis. Kč)	69
Tabulka 11g	Fond provozních prostředků (v tis. Kč)	69

Vlastní tabulky

Tabulka MU 1	Vývoj celkové struktury neinvestičních výnosů v rozpočtovém členění (v tis. Kč) 9
Tabulka MU 2	Výnosy a náklady v meziročním srovnání (v tis. Kč) 38
Tabulka MU 3	Kapitálové výdaje v meziročním srovnání (v tis. Kč) 38
Tabulka MU 4	Financování Programu 133 2 ** v jednotlivých letech (v tis. Kč) 46
Tabulka MU 5a	Příspěvky/dotace z kapitoly MŠMT (v tis. Kč) 48
Tabulka MU 5b	Dotace z ostatních kapitol státního rozpočtu a další veřejné zdroje (v tis. Kč) 48
Tabulka MU 5c	Příspěvky/dotace celkem (NEI + INV) (v tis. Kč) 49
Tabulka MU 6	Výnosy celkem a jejich vývoj v letech 2016–2020 (v tis. Kč) 51
Tabulka MU 7	Přehled poplatků dle § 58, odst. 3 a 4 53
Tabulka MU 8	Náklady a jejich vývoj 2016–2020 celkem (v tis. Kč) 55
Tabulka MU 9	Vývoj počtu pracovníků a mzdových nákladů v letech 2016–2020 (v tis. Kč) 57
Tabulka MU 10	Kapitálové výdaje v letech 2016–2020 (v tis. Kč) 60
Tabulka MU 11	Výnosy SKM a jejich vývoj v letech 2016–2020 (v tis. Kč) 61
Tabulka MU 12	Náklady SKM a jejich vývoj v letech 2016–2020 (v tis. Kč) 62
Tabulka MU 13	Výnosy bez SKM a jejich vývoj v letech 2016–2020 (v tis. Kč) 64
Tabulka MU 14	Náklady a jejich vývoj v letech 2016–2020 bez SKM (v tis. Kč) 65
Tabulka MU 15	Dlouhodobý majetek vč. nedokončeného majetku (v tis. Kč) 70
Tabulka MU 16a	Dlouhodobý majetek v užívání bez finančního majetku (v tis. Kč) 71
Tabulka MU 16b	Nehmotný a hmotný majetek v pořizovacích cenách (v tis. Kč) 72
Tabulka MU 16c	Odepsanost hmotného a nehmotného majetku (v %) 72
Tabulka MU 16d	Nemovitý a movitý majetek v pořizovacích cenách (v tis. Kč) 72
Tabulka MU 16e	Odepsanost nemovitého a movitého majetku (v %) 72
Tabulka MU 17	Pohledávky, závazky, úvěry (v tis. Kč) 74

Masarykova univerzita předkládá v souladu s § 21 odst. 3 zákona č. 111/1998 Sb., o vysokých školách, a podle jednotné osnovy MŠMT Výroční zprávu o hospodaření vysoké školy za rok 2020, zpracovanou na základě účetnictví školy a dalších vybraných údajů.

Masarykova univerzita je veřejnou vysokou školou zřízenou na základě zákona č. 111/1998 Sb., o vysokých školách. Protože hlavním předmětem činnosti vysokých škol není podnikání, řídí se jejich účetnictví účetními postupy danými vyhláškou č. 504/2002 Sb., kterou se provádějí příslušná ustanovení zákona č. 563/1991 Sb., o účetnictví, ve znění pozdějších předpisů. Účetním obdobím je kalendářní rok.

Statutárním orgánem Masarykovy univerzity je rektor prof. MUDr. Martin Bareš, Ph.D.

Hospodaření univerzity za rok 2020 je předmětem ověření účetní závěrky auditorem.

Výrok auditora obsahuje ověření souladu Výroční zprávy o hospodaření s účetní závěrkou a je uveden v příloze.

Shrnutí hospodaření univerzity v roce 2020 je obsaženo v úvodu této zprávy, podrobnější údaje formou tabulek a komentářů jsou uvedeny v jednotlivých kapitolách. Závěr výroční zprávy se věnuje vedle kontrolní činnosti a výhledu do dalších let i principům a změnám ve vnitřním i vnějším rozpočtování univerzity.

Finanční bilance

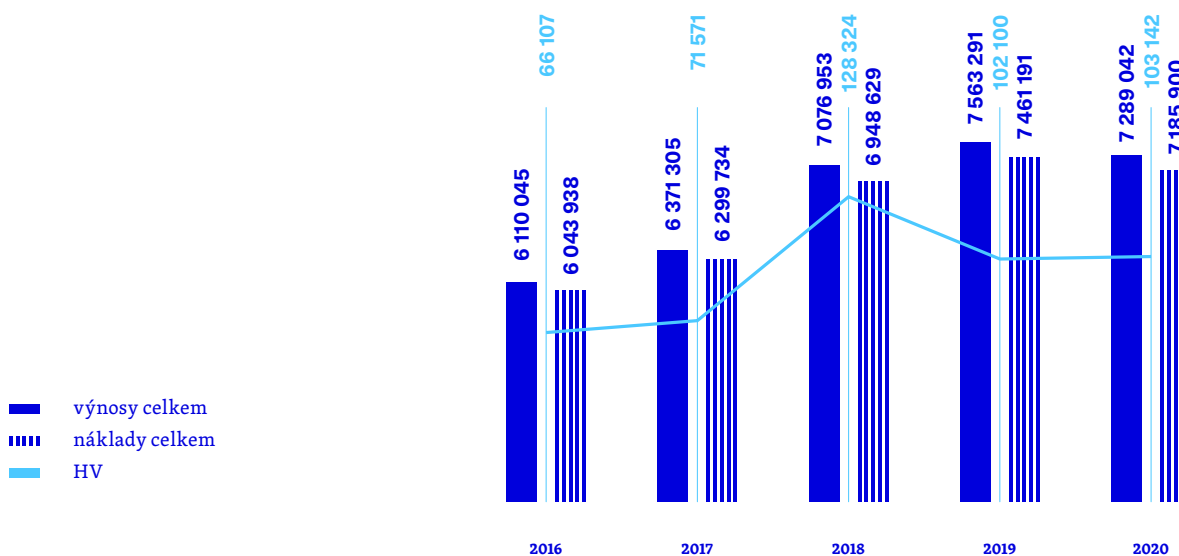
Celkové účetní výnosy Masarykovy univerzity činily 7 289 mil. Kč, což ve srovnání s rokem 2019 představuje pokles o 274 mil. Kč. Náklady klesly oproti roku 2019 o 275 mil. Kč na 7 186 mil. Kč. MU vykázala hospodářský výsledek po zdanění ve výši 103 mil. Kč a odvedla daň z příjmů ve výši 3,3 mil. Kč.

Meziroční pokles účetně vykázaných výnosů i nákladů je způsoben z velké části změnou metodiky účtování o dotacích, které univerzita obdržela v roli hlavního řešitele a které následně převedla na externí spoluřešitele projektů. Nově tyto převody, jejichž celkový objem činil za rok 2020 cca 392 mil. Kč, nevstupují do účetně vykazovaných výnosů a nákladů.

V souvislosti s touto úpravou účetní metodiky MU přistoupila i k další změně ve vykazování veřejných příjmů v rámci této zprávy (zejména v údajích vykazovaných ve vlastních tabulkách MU a jejich komentářích). Do veřejných příjmů jsou nyní zahrnuty i příjmy, které MU obdržela v roli spoluřešitele projektů (převážně VaV). V minulých letech byly tyto příjmy zahrnovány do tzv. vlastních výnosů.

Významný dopad na výši a strukturu výnosů i nákladů v meziročním srovnání měla dále vládní opatření přijatá v souvislosti s pandemickou situací a v neposlední řadě také přesun a začlenění Farmaceutické fakulty do finanční struktury Masarykovy univerzity v polovině roku 2020 – podrobně viz kapitola 4.

Vývoj výnosů, nákladů a HV 2016–2020 (v tis. Kč)



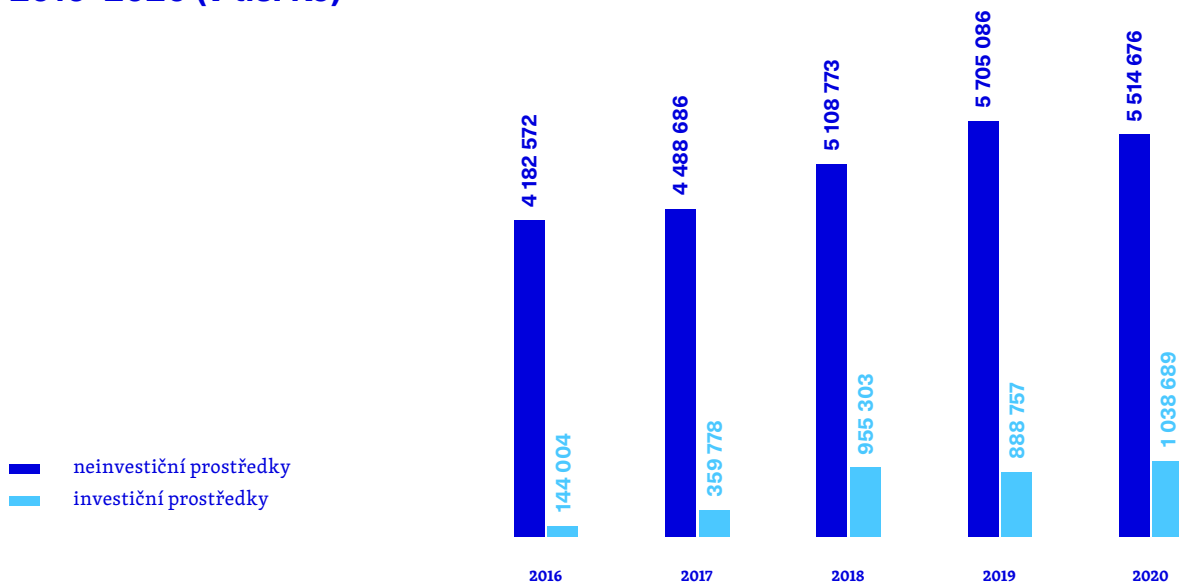
Veřejné zdroje celkem

MU v roce 2020 hospodařila s veřejnými prostředky v celkovém objemu 6 553 mil. Kč – z toho 5 515 mil. Kč neinvestičních a 1 039 mil. Kč investičních.

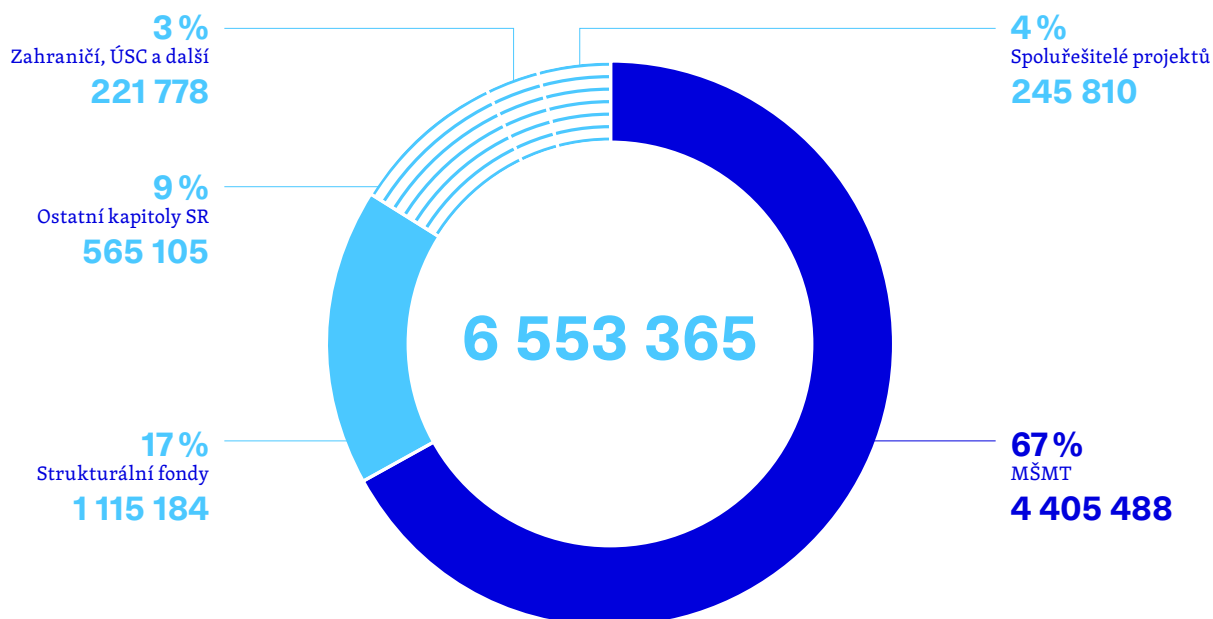
Největší podíl 67 % na veřejných zdrojích tvořily prostředky poskytnuté z kapitoly MŠMT, 9 % tvořily příjmy

z ostatních kapitol státního rozpočtu (zejména GA ČR, TA ČR, Ministerstvo zdravotnictví a další), 17 % příjmy ze strukturálních fondů EU a 3 % výnosy ze zahraničí a ostatní. Do veřejných zdrojů jsou nově zahrnuty i prostředky, které MU získala v roli spoluřešitele projektů (cca 4 %).

Veřejné prostředky použité 2016–2020 (v tis. Kč)



Struktura veřejných zdrojů dle poskytovatelů (v tis. Kč)



Struktura celkových výnosů (neinvestičních)

Vývoj a struktura celkových výnosů v členění, které MU používá v rámci sestavování a analýz interního rozpočtu, jsou uvedeny v následující tabulce MU 1, spolu s grafem pak navazuje na samotný závěr této zprávy, kde je v této struktuře uveden výhled neinvestičních výnosů do roku 2021.

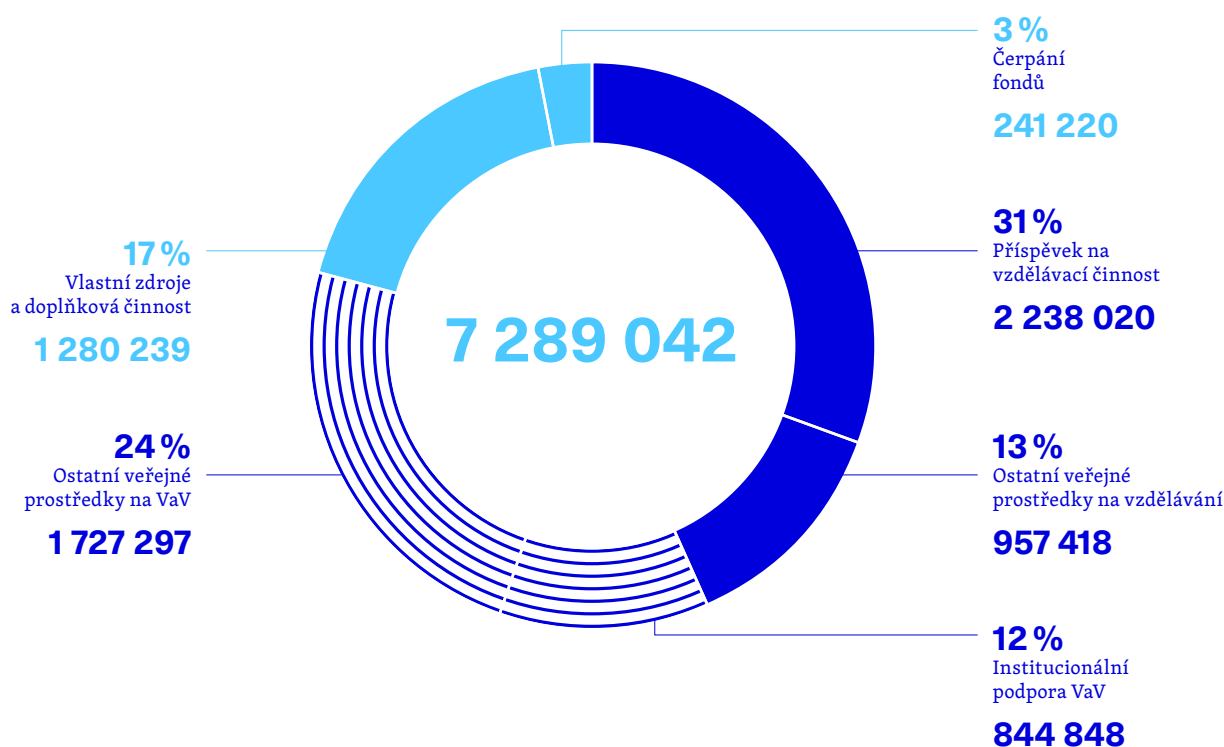
Tabulka MU 1

Vývoj celkové struktury neinvestičních výnosů v rozpočtovém členění (v tis. Kč)

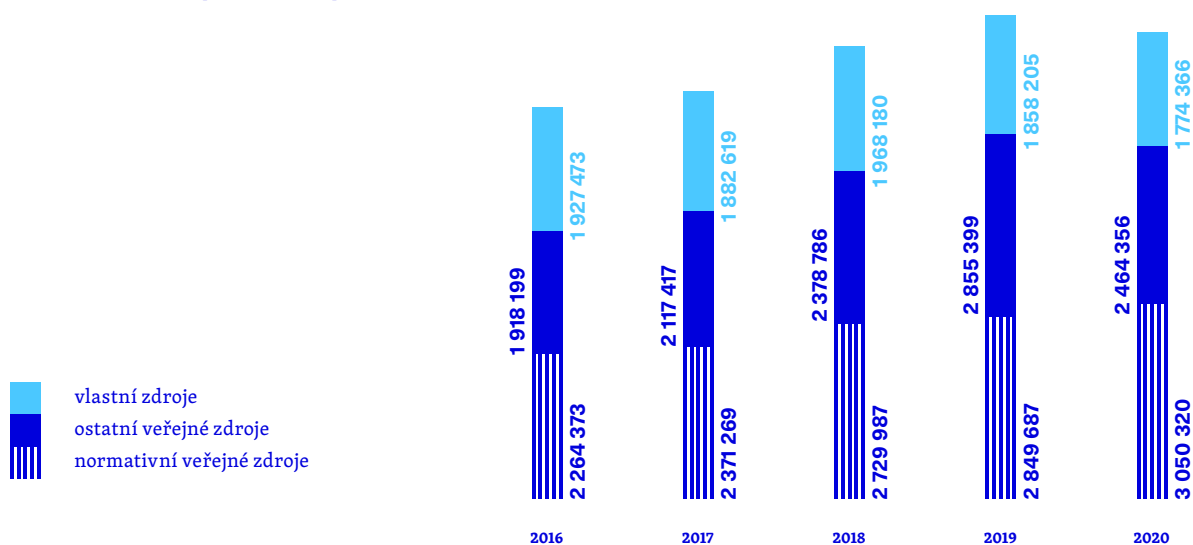
Položka/rok	2016	2017	2018	2019	2020
Příspěvek na vzdělávací činnost	1 699 623	1 766 794	2 015 949	2 128 067	2 238 020
Ostatní veřejné prostředky na vzdělávání (1)	823 388	840 420	1 047 158	1 029 547	957 418
Institucionální podpora VaV (2)	570 576	615 516	722 328	758 921	844 848
Ostatní veřejné prostředky na VaV (3)	1 309 900	1 469 893	1 566 347	1 987 365	1 727 297
Vlastní zdroje a doplňková činnost (4)	1 397 296	1 354 455	1 430 565	1 385 224	1 280 239
Čerpání fondů (5)	309 260	324 227	294 606	274 166	241 220
Celkem	6 110 045	6 371 305	7 076 953	7 563 291	7 289 042

Poznámky: (1) Zejména příspěvky a dotace z MŠMT mimo rozpočtový okruh I. (ukazatele C, D, F, I, P, S, U), ostatních kapitol SR, územních rozpočtů a OP VVV mimo VaV. | (2) Výše IP na DKRVO včetně čerpání FÚUP a po odečtení výměny na investice. | (3) Zejména prostředky na specifický výzkum, aplikovaný výzkum, prostředky ze SR, územních rozpočtů a OP určených na VaV (OP VaVpI, OP VVV). | (4) Zejména výnosy z prodeje služeb (kolejné, stravování, poplatky za studium, CŽV, výnosy z pronájmů), přijaté dary, úroky z b. ú., smluvní výzkum atd. a zúčtování odpisů majetku pořízeného z dotace. | (5) Čerpání fondů bez FÚUP z dotací.

Struktura výnosů v roce 2020 (v tis. Kč)

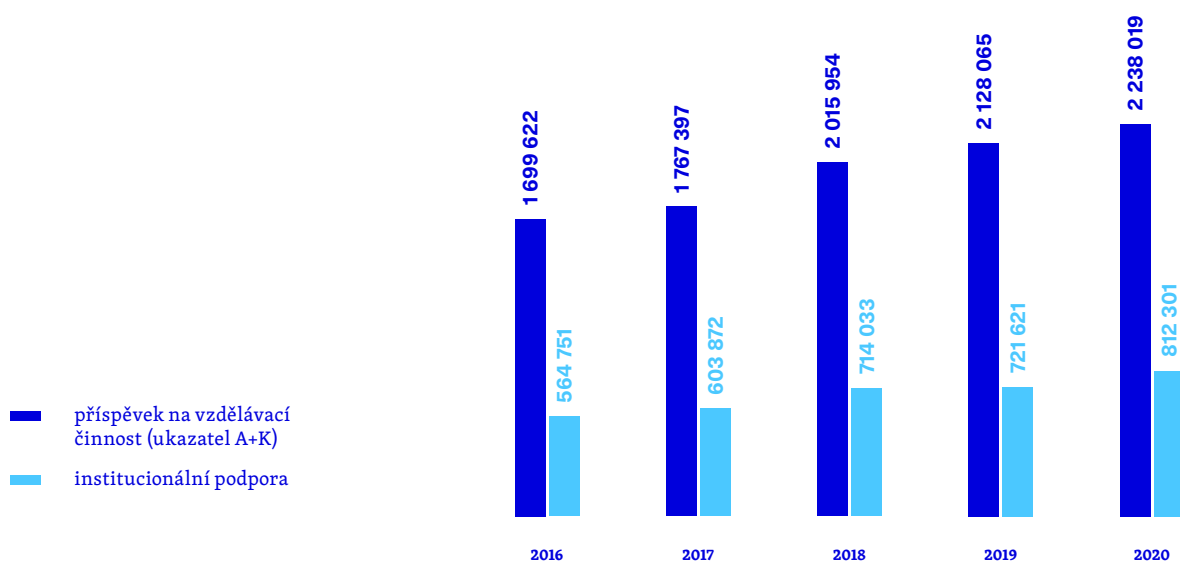


Struktura výnosů 2016–2020 (v tis. Kč)

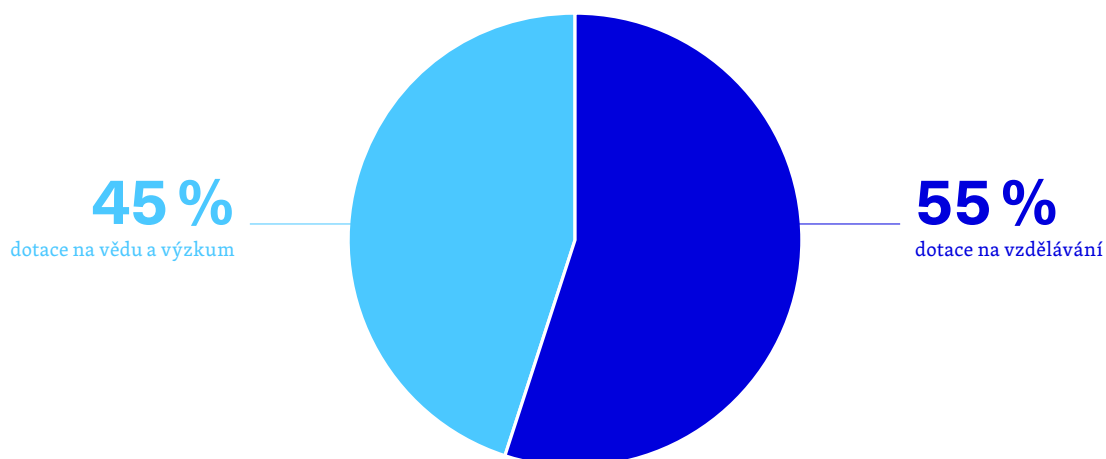


Největší podíl na výnosech z veřejných zdrojů tvoří tzv. normativní zdroje poskytované MŠMT (55 %), přičemž příspěvek na vzdělávací činnost v ukazateli A+K meziročně vzrostl o 5 % na 2 238 mil. Kč a institucionální podpora na dlouhodobý koncepční rozvoj výzkumné organizace byla poskytnuta ve výši 812 mil. Kč (nárůst o 13 %).

Normativní zdroje 2016–2020 (v tis. Kč)



Veřejné zdroje dle účelu poskytnutí (v tis. Kč)

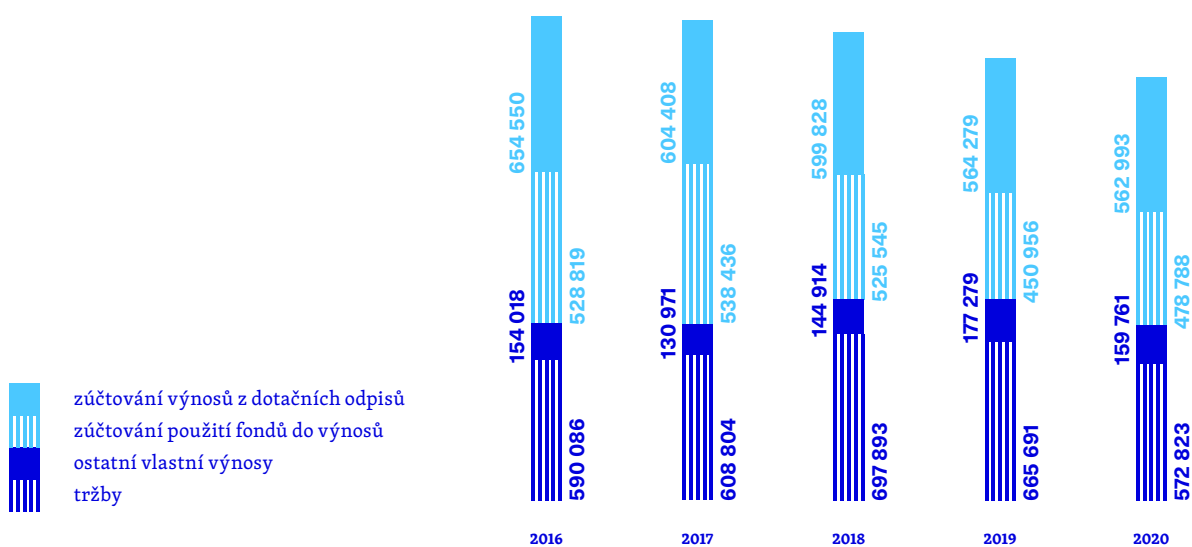


Výnosy z neveřejných zdrojů (tzv. vlastní výnosy) činily 1 774 mil. Kč, z toho 1 570 mil. Kč z činnosti hlavní a 204 mil. Kč z doplňkové. Podíl vlastních výnosů na celkových neinvestičních výnosech činil 24 %. Do vlastních výnosů jsou zahrnuty tržby ve výši 573 mil. Kč, zúčtování

použití fondů do výnosů ve výši 479 mil. Kč, zúčtování výnosů z dotačních odpisů ve výši 563 mil. Kč a ostatní vlastní výnosy v hodnotě 160 mil. Kč.

Vlastní výnosy snížené o dotační odpisy a použití fondů tak činily 732 mil. Kč, tj. 10 % z celkových výnosů.

Struktura vlastních výnosů 2016–2020 (v tis. Kč)



Náklady

Celkové neinvestiční náklady v roce 2020 činily 7 186 mil. Kč. Pokles o 3,6 % ve srovnání s rokem 2019 je způsoben již výše zmíněnými faktory – tedy změnou metodiky účtování o dotacích převáděných na spolupříjemce projektů a vlivem vládních opatření vydaných v souvislosti s pandemií.

Největší pokles nákladů byl v souvislosti s pandemií zaznamenán v položce cestovné (o 83 mil. Kč, tj. o 79 %) a služby (o 66 mil. Kč, tj. o 16 %).

Naopak např. osobní náklady vzrostly o 177 mil. Kč, a to zejména z důvodu zvýšení počtu pracovníků mimo jiné i v souvislosti s přesunem Farmaceutické fakulty. Průměrná mzda na MU se zvýšila pouze o 1 %.

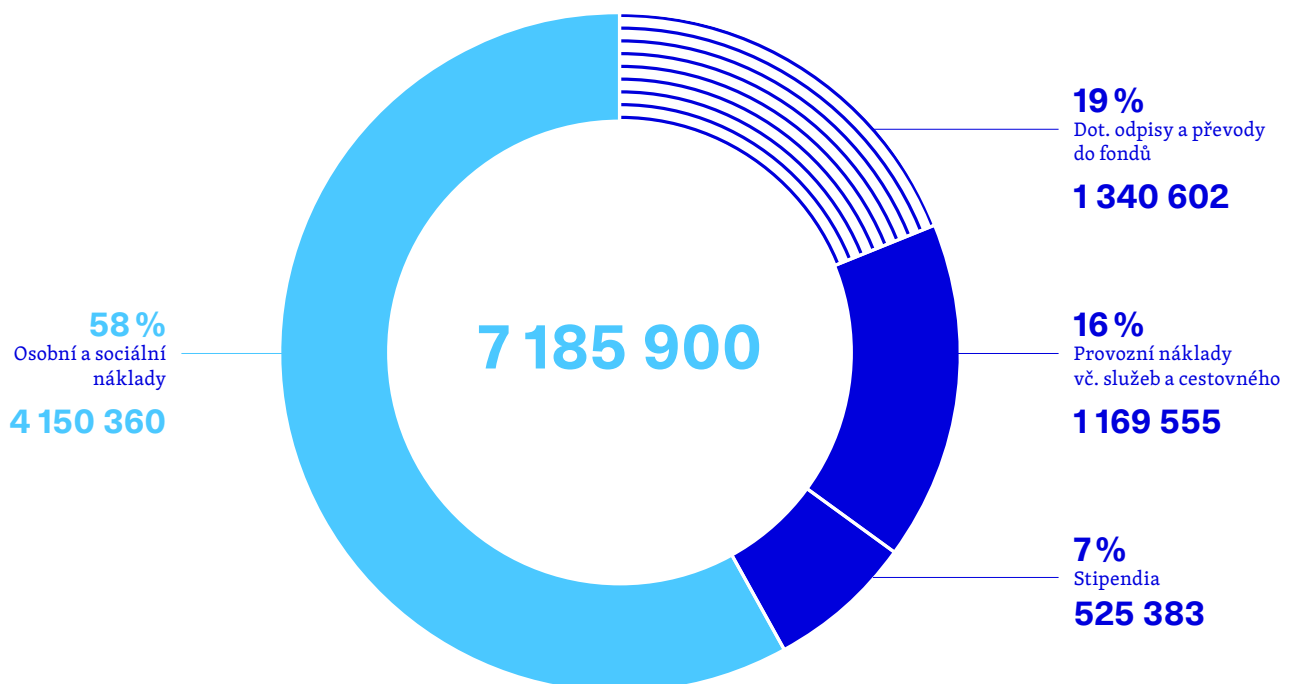
Součástí účetně vykazovaných nákladů jsou i nadále tzv. dotační odpisy majetku ve výši 563 mil. Kč a převody do fondů z nespotřebovaných dotací a z poplatků za studium ve výši 778 mil. Kč. Reálné náklady, tedy snížené o dotační odpisy a tvorbu fondů, činily 5 845 mil. Kč, což je o 4 mil. Kč méně než v roce 2019.

Kapitálové výdaje a majetek

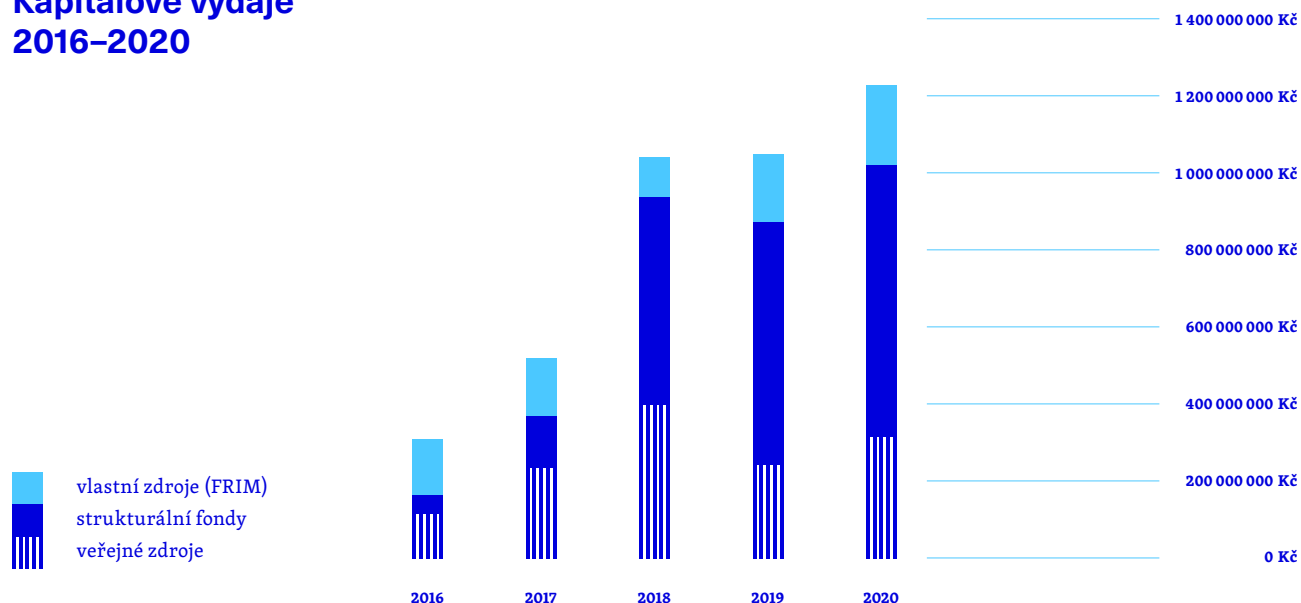
Kapitálové výdaje MU v roce 2020 meziročně vzrostly o 17 % na 1 251 mil. Kč, přičemž nejvýznamnější podíl (57 %) tvořily investiční výdaje v rámci projektů OP VVV ve výši 716 mil. Kč, dále MU použila 323 mil. Kč z ostatních veřejných zdrojů (zejména příspěvku MŠMT na kapitálové výdaje a dotace na programové financování) a 212 mil. Kč z vlastních zdrojů (FRIM).

V roce 2020 MU hospodařila s dlouhodobým majetkem v užívání v celkovém objemu 19 373 mil. Kč v pořizovacích cenách. Celková odepsanost tohoto majetku je 41 %.

Struktura nákladů v roce 2020 (v tis. Kč)



Kapitálové výdaje 2016–2020



Fondy

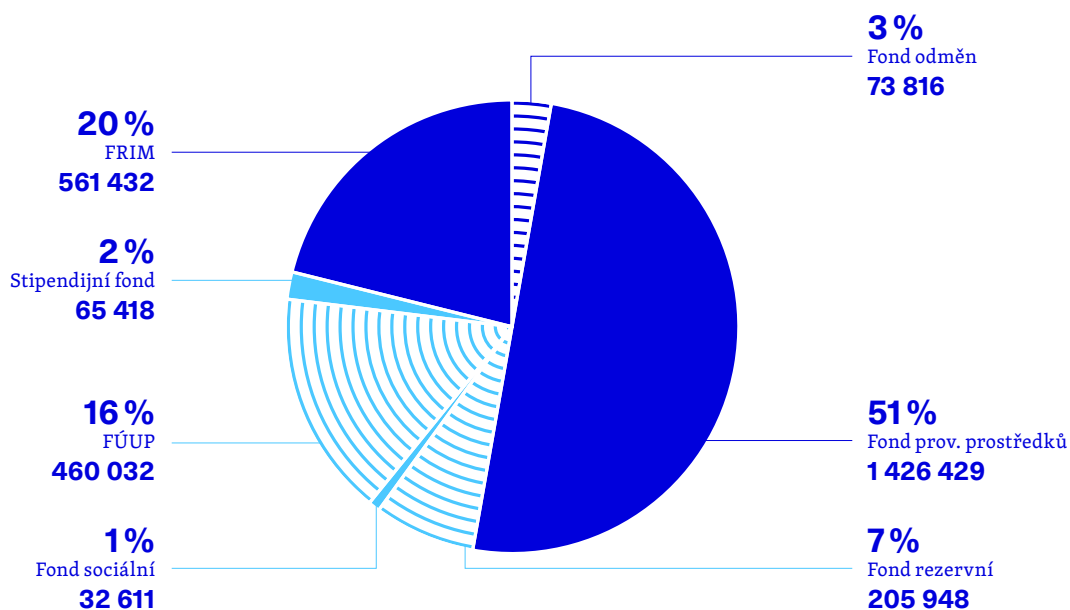
Významným ukazatelem hospodaření je stav fondů univerzity, které jsou tvořeny v souladu se zákonem č. 111/1998 Sb., o vysokých školách.

Celkový objem prostředků na jednotlivých fondech vzrostl oproti roku 2019 o 351 mil. Kč na 2 826 mil. Kč.

Stav fondu provozních prostředků (PPP) vzrostl o 262 mil. Kč a fondu reprodukce investičního majetku (FRIM) o 52 mil. Kč. Oba tyto fondy tvoří univerzita dlouhodobě jako finanční rezervu pro své hospodaření a zejména jako zdroj pro financování a spolufinancování plánovaných strategických projektů rozvoje univerzity. Jednotlivé součásti MU v roce 2020 navíc cíleně vytvářely úspory v reakci na nejistou finanční situaci během pandemie.

(FRIM) o 52 mil. Kč. Oba tyto fondy tvoří univerzita dlouhodobě jako finanční rezervu pro své hospodaření a zejména jako zdroj pro financování a spolufinancování plánovaných strategických projektů rozvoje univerzity. Jednotlivé součásti MU v roce 2020 navíc cíleně vytvářely úspory v reakci na nejistou finanční situaci během pandemie.

Stav fondů k 31. 12. 2020 (v tis. Kč)



V oblasti veřejné podpory pokračovala implementace pravidel veřejné podpory do vnitřní metodiky univerzity a bylo dodržováno oddělené sledování hospodářských a nehos-
podářských činností se snahou o jednotný přístup v rámci celé univerzity.

Z výše uvedeného vyplývá, že Masarykova univerzita nakládá s poskytnutými veřejnými prostředky tak, aby v souladu s Pravidly ES/EU pro poskytování veřejné podpory nedošlo k narušení ani hrozbě narušení hospodářské soutěže. V roce 2020 nebyla Masarykova univerzita poskytovatelem veřejné podpory jiným subjektům.

Marta Valešová
kvestorka

Introduction

Masaryk University (hereinafter also as MU), in accordance with section 21, subsection 3 of Act No. 111/1998 Coll. on Higher Education Institutions, and the unified Ministry of Education, Youth and Sports' (hereinafter also as MEYS) framework presents the MU Annual Financial Report for 2020, elaborated on the basis of the university's financial records and other selected data.

Masaryk University is a public university established in accordance with Act No. 111/1998 Coll. on Higher Education Institutions. As it ranks among institutions whose main activities are not primarily business-related, its accounting methodology adheres to methods specified by Decree No. 504/2002 Coll., which implements selected provisions of Act No. 563/1991 Coll., on Accounting, as subsequently amended. The university's accounting period is a calendar year.

The Masaryk University's statutory body is the Rector, prof. MUDr. Martin Bareš, Ph.D.

The accounting statement detailing the university's financial performance in 2020 is subject to verification by an auditor.

The auditor's statement with the verification of conformity of the Annual Financial Report with the accounting statement is appended to the Annual Financial Report.

A summary of the MU's 2020 financial performance is presented in the introduction to this report. More detailed data in the form of tables and commentaries are given in individual chapters. In addition to the controlling and the outlook for the coming years, the conclusion of the annual report deals with the principles and changes in the internal and external budgeting of the university.

Financial balance

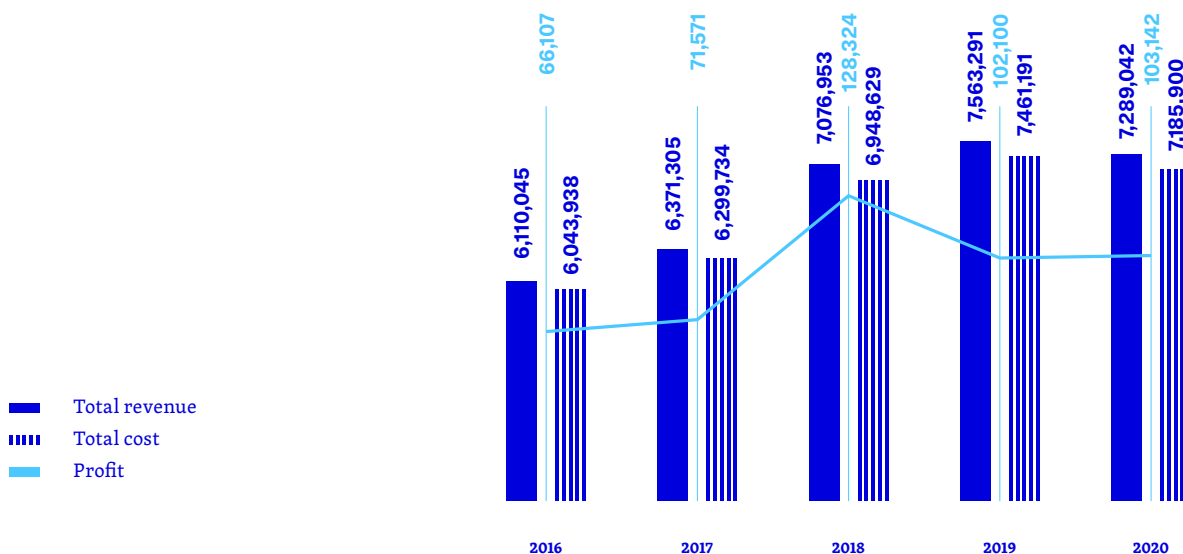
Masaryk University's total revenues for 2020 stood at CZK 7,289 million, which constitutes a decrease of CZK 274 million compared to the year 2019. Costs decreased in comparison with the year 2019 by CZK 275 million, amounting to CZK 7,186 million. The university's after-tax profit amounted to a total of CZK 103 million. The corresponding income tax was CZK 3.3 million.

The year-on-year decrease in reported revenues and costs is primarily due to a change in accounting methodology for grants received by the university as a lead partner and subsequently transferred to external project partners. Newly, these transfers, the total volume of which amounted to approximately CZK 392 million in 2020, do not count into the reported revenues and costs.

In accordance with this adjustment of the accounting methodology, MU also made a further change in the reporting of public revenues within the framework of this report (especially in the data reported in MU's own tables and their comments). The revenues received by MU as co-project solver (mainly R&D) are now included in public revenues. In previous years, these revenues have been included in so-called own revenues.

The government measures taken in connection with the pandemic situation and also the transfer and integration of the Faculty of Pharmacy into the financial structure of MU in mid-2020 had a significant impact on the amount and structure of revenues and costs in the year-on-year comparison – see Chapter 4 for further details.

Revenues, costs and profit 2016–2020 (thousands CZK)



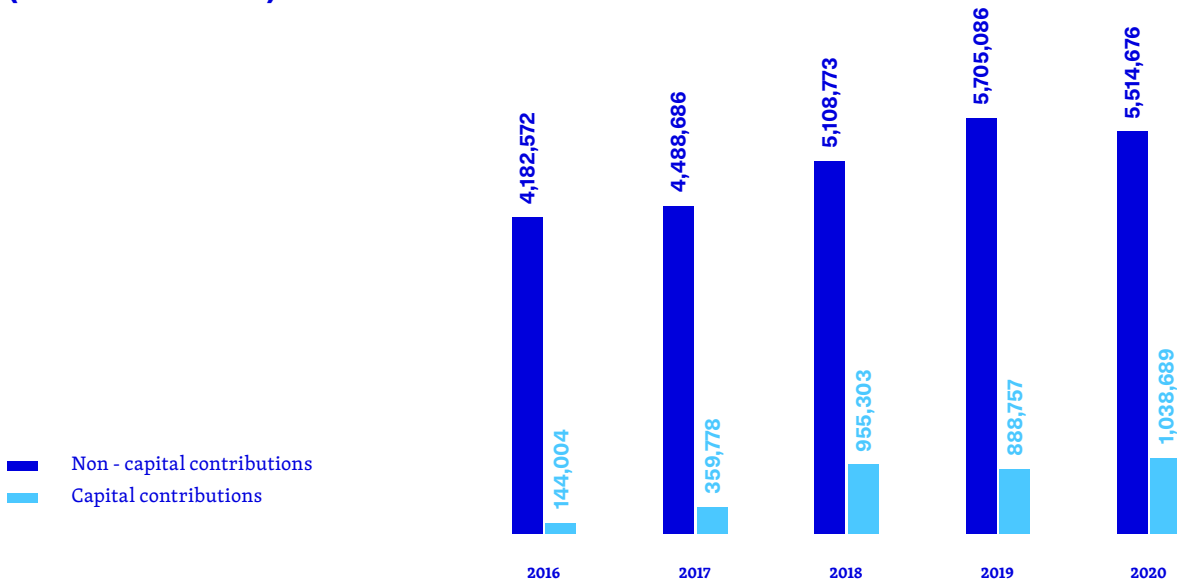
Public resources overview

MU managed public funds totalling CZK 6,553 million in 2020 – out of which CZK 5,515 million CZK of non-investment and CZK 1,039 million of investment funds.

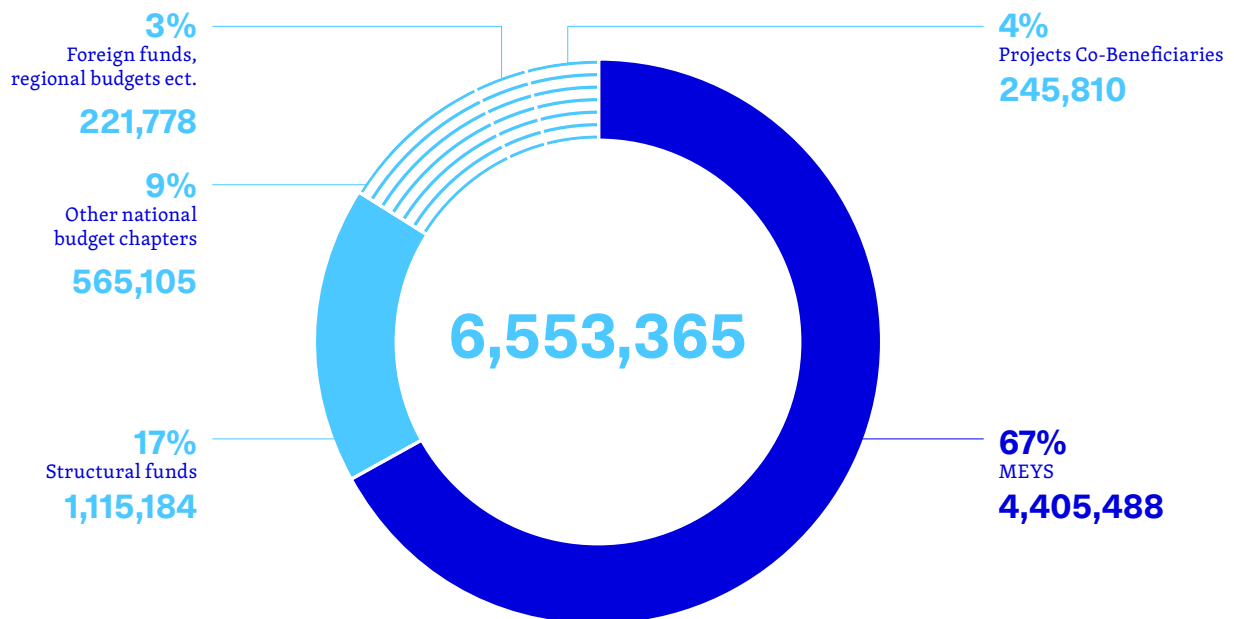
In the public resources, the largest share of 67% consisted of funds provided from the MEYS budgeting chapter, 9% consisted of revenues from other chapters of the state bud-

get (especially Grant Agency of the Czech Republic, Technological Agency of the Czech Republic CR, the Ministry of Health and others), 17% of revenues from the EU structural funds and 3% of revenues from abroad and from other sources. The funds received by MU as a co-project solver (approx. 4%) are newly included in the public resources.

Public funding 2016–2020 (thousands CZK)



Public resources – breakdown by providers (thousands CZK)



The structure of total revenues (non-investment)

The development and structure of total revenues broken down in the framework of the preparation and analysis of the MU's internal budget are presented in the following MU 1 table; together with the picture, it follows the conclusion of this report itself, which shows the outlook for non-investment revenues until 2021.

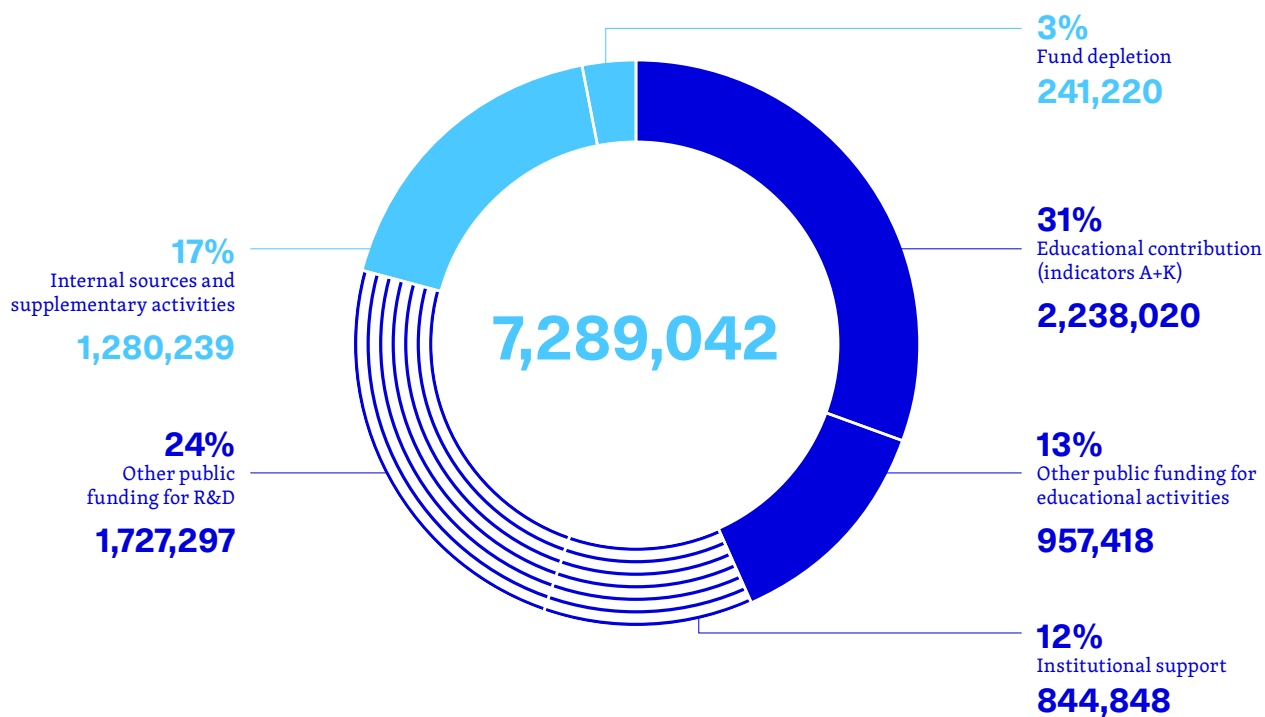
Table MU 1

The overall structure of non-capital revenues in the budget breakdown (thousands CZK)

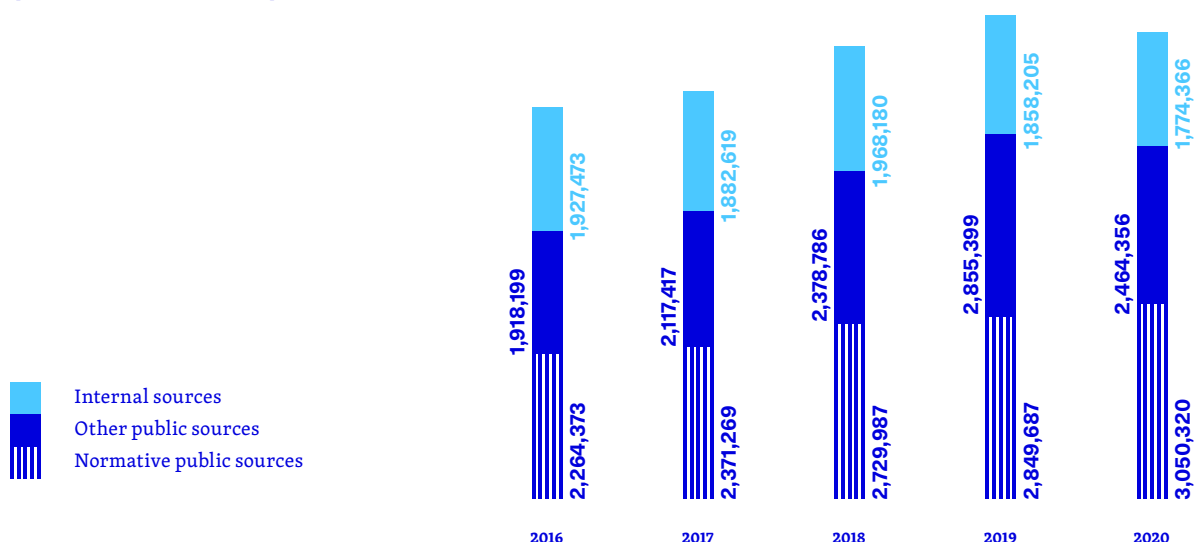
Item / year	2016	2017	2018	2019	2020
Educational contribution (indicators A+K)	1,699,623	1,766,794	2,015,949	2,128,067	2,238,020
Other public funding for educational activities (1)	823,388	840,420	1,047,158	1,029,547	957,418
Institutional support (2)	570,576	615,516	722,328	758,921	844,848
Other public funding for R&D (3)	1,309,900	1,469,893	1,566,347	1,987,365	1,727,297
Internal sources and supplementary activities (4)	1,397,296	1,354,455	1,430,565	1,385,224	1,280,239
Fund depletion (5)	309,260	324,227	294,606	274,166	241,220
Total	6,110,045	6,371,305	7,076,953	7,563,291	7,289,042

Notes: (1) In particular, contributions and subsidies from the Ministry of Education, Youth, and Sports outside of budget chapter I (indicators C, D, F, I, P, S, U), other national budget chapters, regional budgets, and RDE OP with the exception of R&D. | (2) Institutional support for the long-term conceptual development of the research organization including Targeted public funding fund (TPFF) funding after the deduction of the investment transfer. | (3) In particular, appropriations for specific research, applied research, funding acquired from the national budget, regional budgets, and R&D operational projects (RDI OP, RDE OP). | (4) In particular, revenues from the sale of services (dormitory accommodation, boarding, study-related fees, lifelong learning, rental services), donations, checking account interest, contractual research, etc. and settlement of depreciation of assets acquired from the subsidies. | (5) Fund depletion excluding TPFF from subsidies.

Revenues in 2020 (thousands CZK)

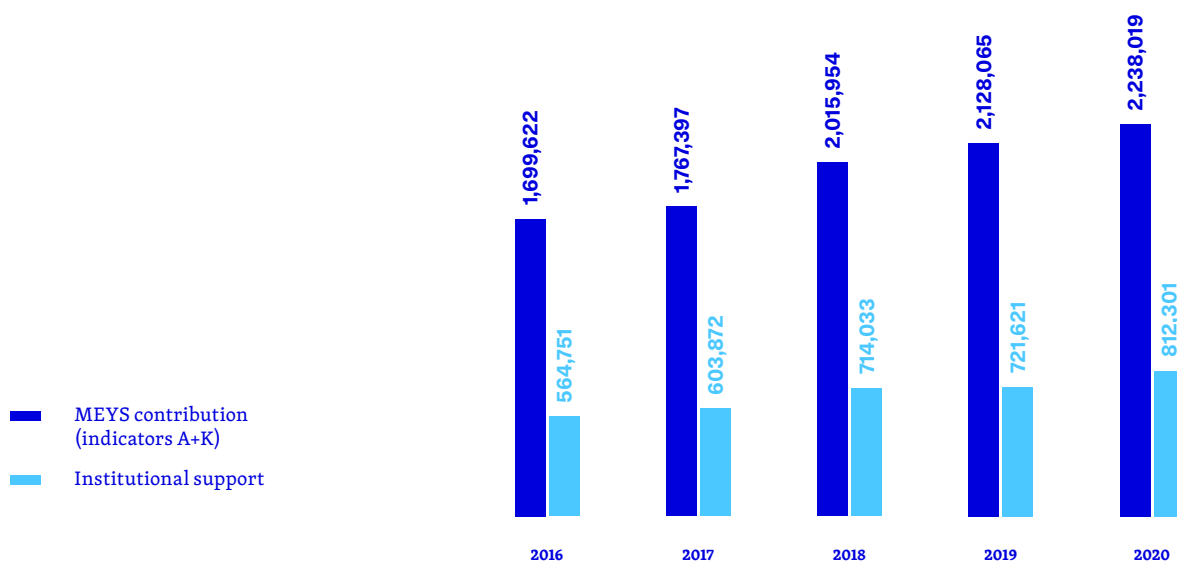


Revenues 2016–2020 (thousands CZK)

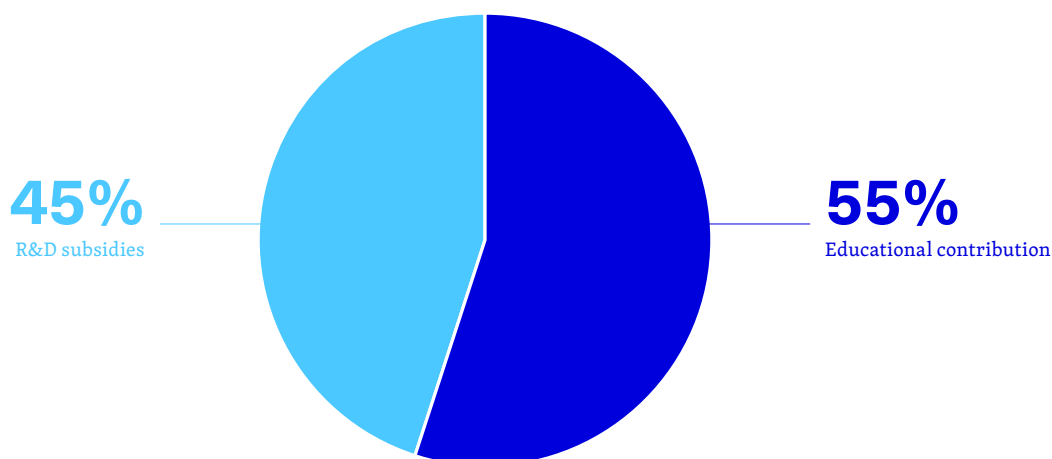


The largest share of public revenues consists of so-called normative resources provided by the MEYS (55%). In comparison, the contribution to educational activities in the A+K indicator increased by 5% year-on-year to CZK 2,238 million, and institutional support for the long-term conceptual development of the research organization was provided in the amount of CZK 812 million (an increase of 13%).

Normative contribution 2016–2020 (thousands CZK)



Public funding by intended use (thousands CZK)

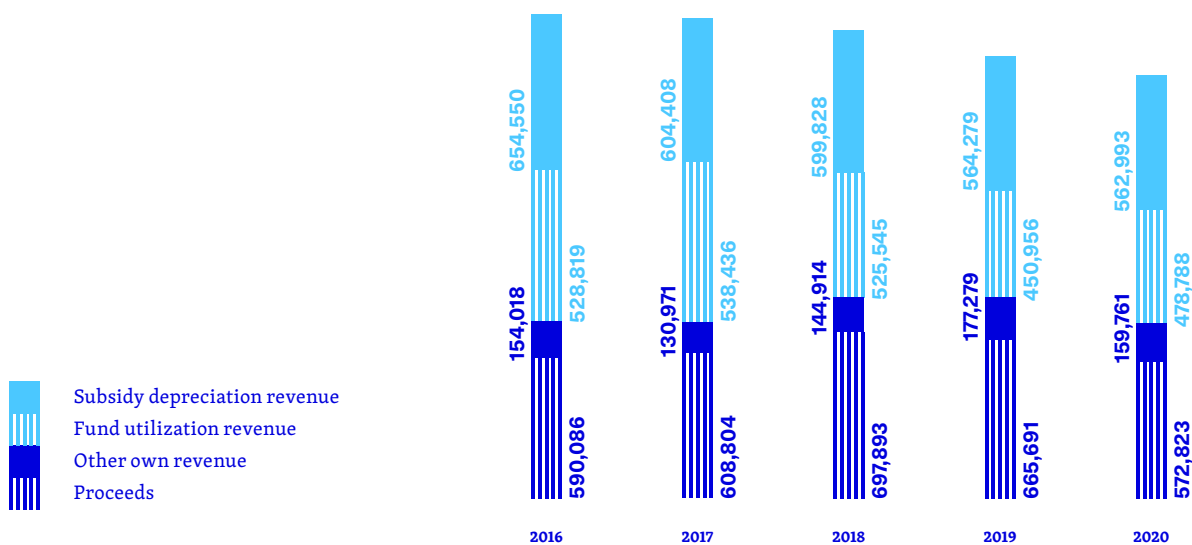


Revenues from non-public sources (so-called own revenues) amounted to CZK 1,774 million, of which was CZK 1,570 million from the main activities and CZK 204 million from the supplementary activities. The share of own returns in total non-investment income was 24%. The takings of CZK 573 million, funds depreciation revenues

of CZK 479 million, subsidy depreciation revenues of CZK 563 million, and CZK 160 million of other own revenues are included in the own revenues.

Own revenues less subsidy depreciation and use of these funds amounted to CZK 732 million, i.e., 10% of total revenues.

MU's own revenues 2016–2020 (thousands CZK)



The costs

The total non-investment costs in 2020 amounted to CZK 7,186 million. The decrease of 3.6% compared to 2019 is due to the above factors – i.e., a change in the accounting methodology for subsidies transferred to project co-beneficiaries and the impact of government measures issued in connection with the pandemic.

The most considerable decrease in costs in connection with the pandemic was recorded in the travel allowance category (by CZK 83 million, i.e., by 79%) and in the services category (by CZK 66 million, i.e., by 16%).

On the contrary, for example, personnel costs increased by CZK 177 million, primarily due to the increase in the number of employees, among other things, in connection with the relocation of the Faculty of Pharmacy. The average salary at MU increased by only 1%.

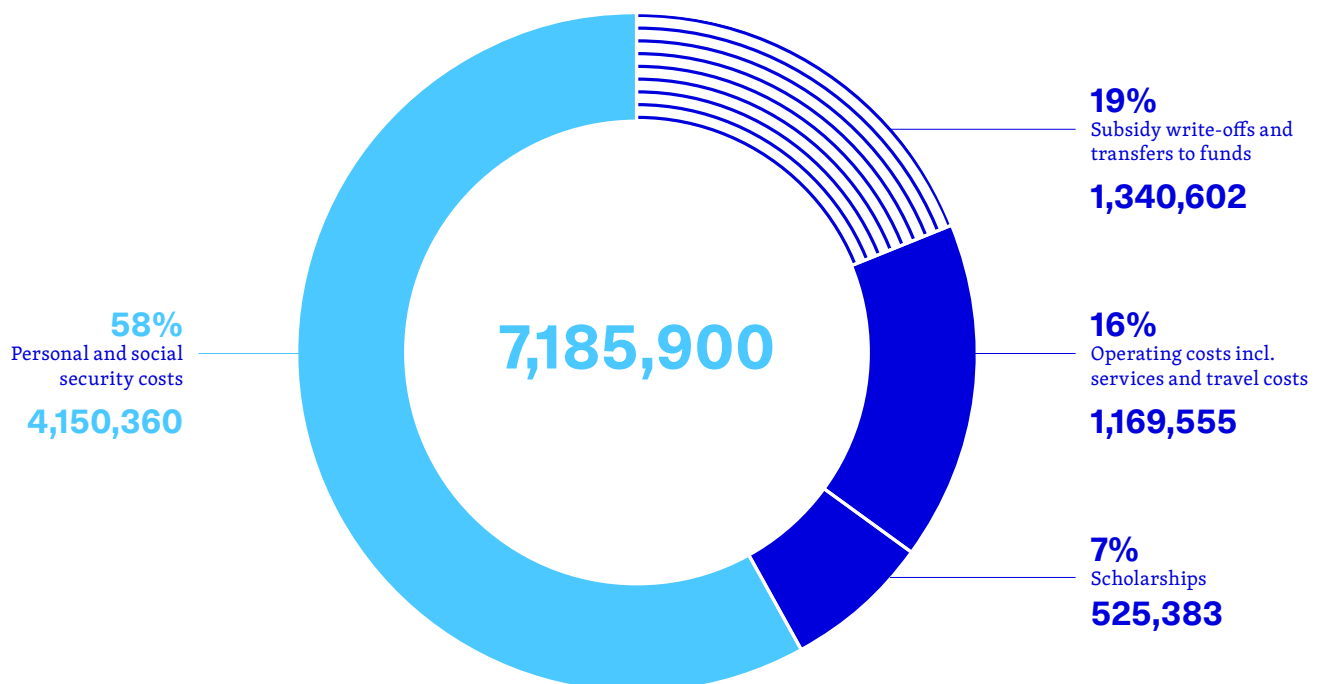
The reported expenses continue to include so-called subsidy depreciation of CZK 563 million and transfers to funds from non-allocated subsidies and study-related fees for CZK 778 million. The real costs, i.e., less subsidy depreciation and fund creation, amounted to CZK 5,845 million. That is CZK 4 million less than in 2019.

Capital expenditure and assets

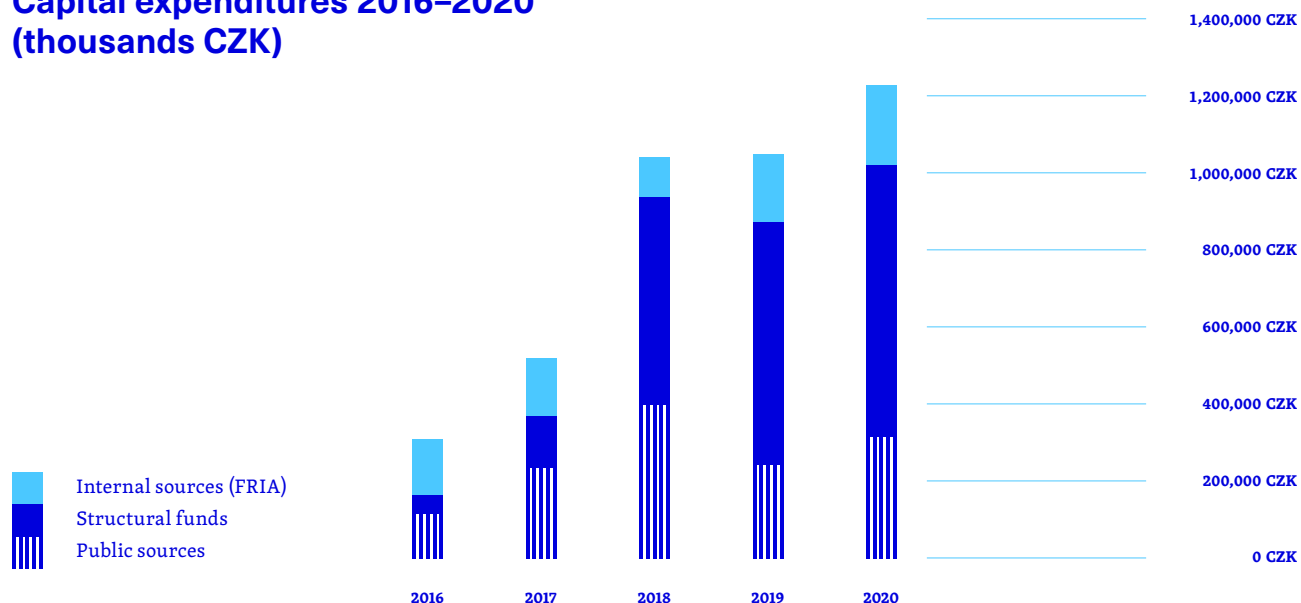
MU's capital expenditure increased by 17% year-on-year in 2020 to CZK 1,251 million. The most significant share (57%) was attributed to investment expenditure under OP VVV projects that amounted to CZK 716 million. MU also used CZK 323 million from other public sources (in particular, from the MEYS's contribution to capital expenditure and subsidies for programme financing) and CZK 212 million from internal sources (Fund for the regeneration of investment assets).

In 2020, MU managed a total of CZK 19,373 million in fixed assets (in purchase prices). The total write-off of these assets is 41%.

MU costs in 2020 (thousands CZK)



Capital expenditures 2016–2020 (thousands CZK)



The funds

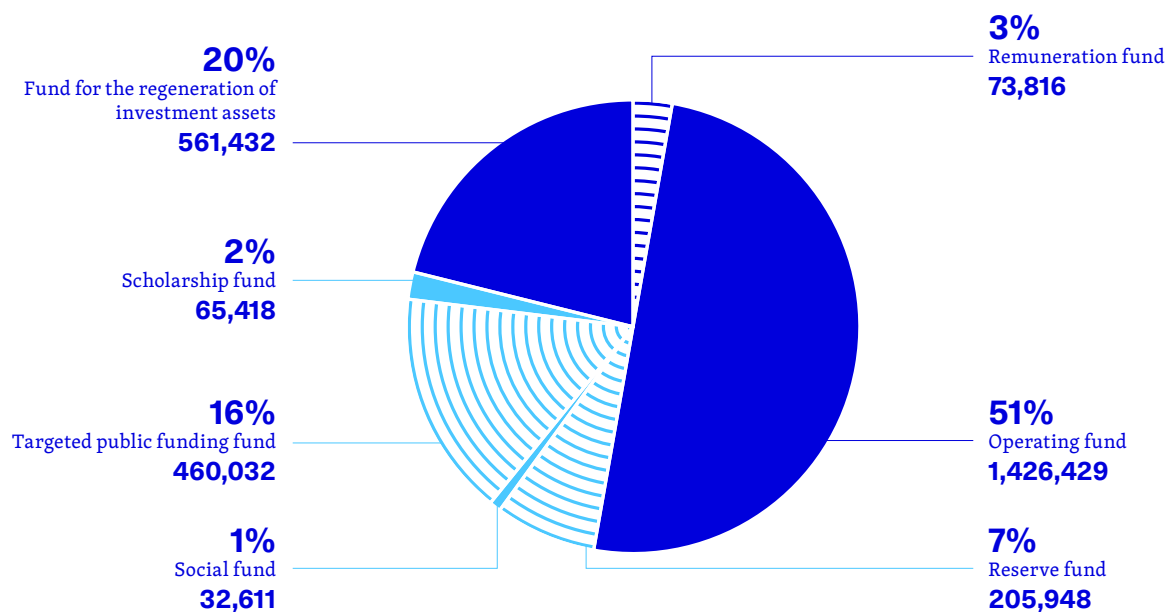
An important indicator of the economy is the state of the university's funds, which are comprised in accordance with Act No. 111/1998 Coll., on Higher Education Institutions.

The total volume of resources in individual funds increased by CZK 351 million compared to 2019 to the amount of CZK 2,826 million.

The Operating Fund increased by CZK 262 million and the Fund for the regeneration of investment assets by

CZK 52 million. Both of these funds have long been the university's financial reserve for its activities and, in particular, as a source for financing and co-financing of planned strategic development projects of the university. Moreover, in 2020, individual MU components conscientiously created savings in response to the uncertain financial situation during the pandemic.

Funds balance – 31 December 2020 (thousands CZK)



In the area of state aid, the university continued in the implementation of state aid rules into the university's internal methodology; furthermore, the separate monitoring of economic and non-economic activities was respected in order to maintain a unified approach throughout the university.

The above indicates that Masaryk University manages all obtained public funding in accordance with the EC/EU regulations on state aid to avoid the distortion or threat of distortion of competition. In 2020, Masaryk University did not participate in the state aid of any entities in the role of a provider.

Marta Valešová
bursar

Roční účetní závěrka

2.1

Rozvaha

Masarykova univerzita používá účetní metody dané vyhláškou č. 504/2002 Sb., ve znění pozdějších předpisů, kterou se provádějí některá ustanovení zákona č. 563/1991 Sb., o účetnictví, ve znění pozdějších předpisů, a která je platná pro účetní jednotky, u nichž hlavním předmětem činnosti není podnikání.

Tabulka 1

Rozvaha (bilance)

Příloha č. 1 k vyhlášce č. 504/2002 Sb. ve znění pozdějších předpisů Jednotlivé položky se vykazují v tis. Kč (§4, odst. 3)		účet / součet	řádek	stav k 1. 1.	stav k 31. 12.
AKTIVA				sl. 1	sl. 2
A. Dlouhodobý majetek celkem	ř. 2 + 10 + 21 + 28	1		10 976 864	11 517 981
I. Dlouhodobý nehmotný majetek celkem	ř. 3 až 9	2		391 444	408 501
1. Nehmotné výsledky výzkumu a vývoje	012	3		2 743	2 745
2. Software	013	4		323 877	338 389
3. Ocenitelná práva	014	5		15 416	15 579
4. Drobný dlouhodobý nehmotný majetek	018	6		7 849	7 654
5. Ostatní dlouhodobý nehmotný majetek	019	7		37 051	37 809
6. Nedokončený dlouhodobý nehmotný majetek	041	8		4 508	6 325
7. Poskytnuté zálohy na dlouhodobý nehmotný majetek	051	9		0	0
II. Dlouhodobý hmotný majetek celkem	ř. 11 až 20	10		17 972 343	19 040 288
1. Pozemky	031	11		489 396	500 952
2. Umělecká díla, předměty a sbírky	032	12		38 446	39 666
3. Stavby	021	13		10 434 457	11 344 664
4. Hmotné movité věci a jejich soubory	022	14		6 337 064	6 914 344
5. Pěstitelské celky trvalých porostů	025	15		0	0
6. Dospělá zvířata a jejich skupiny	026	16		0	0
7. Drobný dlouhodobý hmotný majetek	028	17		183 757	170 762
8. Ostatní dlouhodobý hmotný majetek	029	18		0	0
9. Nedokončený dlouhodobý hmotný majetek	042	19		489 051	69 900
10. Poskytnuté zálohy na dlouhodobý hmotný majetek	052	20		172	0
III. Dlouhodobý finanční majetek celkem	ř. 22 až 27	21		12 945	15 015
1. Podíly – ovládaná nebo ovládající osoba	061	22		0	0
2. Podíly – podstatný vliv	062	23		12 765	14 765
3. Dluhové cenné papíry držené do splatnosti	063	24		0	0
4. Zápůjčky organizačním složkám	066	25		0	0
5. Ostatní dlouhodobé zápůjčky	067	26		0	0
6. Ostatní dlouhodobý finanční majetek	069	27		180	250
IV. Oprávky k dlouhodobému majetku celkem	ř. 29 až 39	28		-7 399 868	-7 945 823
1. Oprávky k nehmotným výsledkům výzkumu a vývoje	072	29		-2 538	-2 546
2. Oprávky k softwaru	073	30		-299 936	-312 591
3. Oprávky k ocenitelným právům	074	31		-9 853	-9 529
4. Oprávky k drobnému dlouhodobému nehmotnému majetku	078	32		-7 849	-7 654
5. Oprávky k ostatnímu dlouhodobému nehmotnému majetku	079	33		-15 138	-20 219
6. Oprávky ke stavbám	081	34		-1 994 518	-2 139 282
7. Oprávky k samost. hmotným movitým věcem a souboru hmotných movitých věcí	082	35		-4 886 279	-5 283 240
8. Oprávky k pěstitelským celkům trvalých porostů	085	36		0	0
9. Oprávky k základnímu stádu a tažným zvířatům	086	37		0	0
10. Oprávky k drobnému dlouhodobému hmotnému majetku	088	38		-183 757	-170 762
11. Oprávky k ostatnímu dlouhodobému hmotnému majetku	089	39		0	0

Příloha č. 1 k vyhlášce č. 504/2002 Sb. ve znění pozdějších předpisů Jednotlivé položky se vykazují v tis. Kč (§4, odst. 3)	účet / součet	řádek	stav k 1. 1.	stav k 31. 12.
B. Krátkodobý majetek celkem	ř. 41 + 51 + 71 + 79	40	4 055 687	4 370 975
I. Zásoby celkem	ř. 42 až 50	41	38 746	39 601
1. Materiál na skladě	112	42	12 965	13 050
2. Materiál na cestě	119	43	0	0
3. Nedokončená výroba	121	44	1 923	2 218
4. Polotovary vlastní výroby	122	45	0	0
5. Výrobky	123	46	22 190	22 451
6. Mladá a ostatní zvířata a jejich skupiny	124	47	804	1 070
7. Zboží na skladě a v prodejnách	132	48	864	812
8. Zboží na cestě	139	49	0	0
9. Poskytnuté zálohy na zásoby	314	50	0	0
II. Pohledávky celkem	ř. 52 až 70	51	202 717	207 706
1. Odběratelé	311	52	29 817	24 975
2. Směnky k inkasu	312	53	0	0
3. Pohledávky za eskontované cenné papíry	313	54	0	0
4. Poskytnuté provozní zálohy	314	55	12 576	14 094
5. Ostatní pohledávky	315	56	19 709	16 692
6. Pohledávky za zaměstnanci	335	57	57 174	66 355
7. Pohledávky za institucemi sociálního zabezpečení a veřejného zdravotního pojištění	336	58	0	0
8. Daň z příjmů	341	59	0	1 523
9. Ostatní přímé daně	342	60	0	0
10. Daň z přidané hodnoty	343	61	0	0
11. Ostatní daně a poplatky	345	62	0	0
12. Nároky na dotace a ostatní zúčtování se státním rozpočtem	346	63	0	0
13. Nároky na dotace a ostatní zúčtování s rozpočtem orgánů územních samospr. celků	348	64	0	0
14. Pohledávky za společníky sdruženými ve společnosti	358	65	0	0
15. Pohledávky za pevných termínovaných operací a opcí	373	66	0	0
16. Pohledávky z vydaných dluhopisů	375	67	0	0
17. Jiné pohledávky	378	68	281	8 252
18. Dohadné účty aktivní	388	69	83 746	76 614
19. Opravná položka k pohledávkám	391	70	-586	-799
III. Krátkodobý finanční majetek celkem	ř. 72 až 78	71	3 800 529	4 096 944
1. Peněžní prostředky v pokladně	211	72	8 175	6 953
2. Ceniny	213	73	2 960	3 173
3. Peněžní prostředky na účtech	221	74	3 789 394	4 086 818
4. Majetkové cenné papíry k obchodování	251	75	0	0
5. Dluhové cenné papíry k obchodování	253	76	0	0
6. Ostatní cenné papíry	256	77	0	0
7. Peníze na cestě	261	78	0	0
IV. Jiná aktiva celkem	ř. 80 až 81	79	13 695	26 724
1. Náklady příštích období	381	80	11 740	22 496
2. Příjmy příštích období	385	81	1 955	4 228
Aktiva celkem	ř. 1 + 40	82	15 032 551	15 888 956

Příloha č. 1 k vyhlášce č. 504/2002 Sb. ve znění pozdějších předpisů Jednotlivé položky se vykazují v tis. Kč (§4, odst. 3)		účet / součet	řádek	stav k 1. 1.	stav k 31. 12.
PASIVA				sl. 3	sl. 4
A. Vlastní zdroje celkem		ř. 84 + 88	83	13 447 291	14 204 899
I. Jmění celkem		ř. 85 až 87	84	13 345 191	14 101 757
1. Vlastní jmění		901	85	10 869 907	11 276 071
2. Fondy		911	86	2 475 284	2 825 686
3. Oceňovací rozdíly z přecenění finančního majetku a závazků		921	87	0	0
II. Výsledek hospodaření celkem		ř. 89 až 91	88	102 100	103 142
1. Účet výsledku hospodaření		963	89	0	103 142
2. Výsledek hospodaření ve schvalovacím řízení		931	90	102 100	0
3. Nerozdělený zisk, neuhrzená ztráta minulých let		932	91	0	0
B. Cizí zdroje celkem		ř. 93 + 95 + 103 + 127	92	1 585 260	1 684 057
I. Rezervy celkem		ř. 94	93	22 700	22 700
1. Rezervy		941	94	22 700	22 700
II. Dlouhodobé závazky celkem		ř. 96 až 102	95	568 000	480 000
1. Dlouhodobé úvěry		951	96	0	0
2. Vydané dluhopisy		953	97	0	0
3. Závazky z pronájmu		954	98	0	0
4. Přijaté dlouhodobé zálohy		955	99	0	0
5. Dlouhodobé směnky k úhradě		958	100	0	0
6. Dohadné účty pasivní		z389	101	0	0
7. Ostatní dlouhodobé závazky		959	102	568 000	480 000
III. Krátkodobé závazky celkem		ř. 104 až 126	103	504 439	658 171
1. Dodavatelé		321	104	41 224	143 278
2. Směnky k úhradě		322	105	0	0
3. Přijaté zálohy		324	106	3 773	4 250
4. Ostatní závazky		325	107	11 160	17 636
5. Zaměstnanci		331	108	858	518
6. Ostatní závazky vůči zaměstnancům		333	109	212 586	218 633
7. Závazky k institucím sociálního zabezpečení a veřejného zdravotního pojištění		336	110	114 521	121 245
8. Daň z příjmu		341	111	466	0
9. Ostatní přímé daně		342	112	43 129	45 595
10. Daň z přidané hodnoty		343	113	11 073	9 682
11. Ostatní daně a poplatky		345	114	14	8
12. Závazky ze vztahu ke státnímu rozpočtu		346	115	24 669	59 004
13. Závazky ze vztahu k rozpočtu orgánů územních samosprávných celků		348	116	68	0
14. Závazky z upsaných nesplacených cenných papírů a podílů		367	117	0	0
15. Závazky ke společníkům sdruženým ve společnosti		368	118	0	0
16. Závazky z pevných termínovaných operací a opcí		373	119	0	0
17. Jiné závazky		379 + 349	120	11 994	14 097
18. Krátkodobé úvěry		231	121	262	177
19. Eskontní úvěry		232	122	0	0
20. Vydané krátkodobé dluhopisy		241	123	0	0
21. Vlastní dluhopisy		255	124	0	0
22. Dohadné účty pasivní		z389	125	28 642	24 048
23. Ostatní krátkodobé finanční výpomoci		249	126	0	0
IV. Jiná pasiva celkem		ř. 128 až 129	127	490 121	523 186
1. Výdaje příštích období		383	128	44 208	50 805
2. Výnosy příštích období		384	129	445 913	472 381
Pasiva celkem		ř. 83 + 92	130	15 032 551	15 888 956

2.1.1

Komentář k vybraným položkám rozvahy

- Komentář k nejvýznamnějším pohybům v položkách majetku je uveden v kap. 5 – Stav a pohyb majetku a závazků.
- Komentář k řádku 89 Fondy je uveden v kap. 4 – Vývoj a konečný stav fondů.
- K ř. 23 rozvahy: Je zde vykázán vklad MU do společnosti Biology Park Brno, a. s. ve výši 12 765 tis. Kč a vklad do společnosti CasInvent Pharma, a. s. ve výši 2 000 tis. Kč.
- K ř. 27 rozvahy: Je zde vykázán obchodní podíl ve společnosti Netcope Technologies, a. s. v pořizovací ceně 80 tis. Kč. Jedná se o 80 ks kmenových akcií na jméno v listinné podobě, ve jmenovité hodnotě 1 000 Kč. Tyto obchodní podíly vznikly rozdělením společnosti IVEA-TECH, a. s. odštěpením se vznikem nové akciové společnosti. Vyčleněná část jmění rozdělované společnosti přešla na nástupnickou společnost a akcionáři rozdělované společnosti se ve stejném poměru stali akcionáři v nově vzniklé nástupnické společnosti.
Dále je zde vykazován obchodní 7% podíl ve společnosti Institutu biostatistiky a analýz, s. r. o. v hodnotě 20 tis. Kč. V roce 2020 byl vložen vklad do společnosti Cyber Security Hub v hodnotě 150 tis. Kč.
V roce 2020 byl prodán podíl ve společnosti Flowmon Networks, a. s. v pořizovací ceně 80 tis. Kč, což je 80 ks kmenových akcií na jméno v listinné podobě.
- K ř. 70 rozvahy:
 - Opravné položky ve výši 100 %, tj. 222 tis. Kč k nepromlčeným pohledávkám dle § 8 zákona o rezervách, které jsou přihlášeny do insolvenčního řízení.
 - Opravné položky ve výši 100 %, tj. 226 tis. Kč k nepromlčeným pohledávkám dle § 8a odst. 2 zákona o rezervách vzniklým do konce roku 2013 dle zákonné úpravy účinné k 31. 12. 2013.
 - Opravné položky ve výši 50 % a 100 %, tj. 266 tis. Kč k nepromlčeným pohledávkám dle § 8a odst. 1 zákona o rezervách vzniklým po roce 2013 dle zákonné úpravy platné v následujících letech.
 - Opravné položky ve výši 100 %, tj. 85 tis. Kč k neuhrazeným pohledávkám dle § 8c zákona o rezervách, u nichž od lhůty splatnosti uplynulo nejméně 12 měsíců a hodnota pohledávek vůči těmto klientovi nepřesáhla za účetní období částku 30 000 Kč a zároveň rozvahová hodnota pohledávky bez příslušenství v okamžiku jejího vzniku nepřesáhne částku 30 000 Kč.
- Na ř. 102 Rozvahy je hodnota návratné finanční výpomoci poskytnuté MU v souvislosti s programem Ministerstva školství, mládeže a tělovýchovy (dále MŠMT) č. 233 330 Rozvoj a obnova materiálně technické základny Masarykovy univerzity. Oproti roku 2019 je pokles tohoto dlouhodobého závazku o 88 000 tis. Kč. Zůstatek byl odsouhlasen s MŠMT a k 31. 12. 2020 činí 480 000 tis. Kč.
- Přijaté zálohy, na řádku 106 Rozvahy, které jsou evidovány k 31. 12. 2020, činí 4 250 tis. Kč. Zůstatky tvoří zejména zůstatky vkladů na stravovacích kartách, zálohy na výcvikové kurzy.
- Zůstatek účtu 343 – Daň z přidané hodnoty k 31.12.2020 ve výši 9 682 tis. Kč zahrnuje daňovou povinnost za prosinec 2020 ve výši 10 994 tis. Kč; přeplatek na DPH podle stavu osobního účtu poplatníka ve výši -1 132 tis. Kč; částku DPH z daňových dokladů zaúčtovaných v roce 2020, u kterých je možno uplatnit nárok na odpočet daně nejdříve za zdaňovací období leden 2021 ve výši -195 tis. Kč; částku ve výši 15 tis. Kč – daňová povinnost MOSS za 4. Q 2020.
- K ř. 115 rozvahy: Zůstatek týkající se neinvestičních prostředků ve výši 58 934 tis. Kč, který je zahrnut v zůstatku účtu 346 Závazky ze vztahu ke státnímu rozpočtu k 31.12. 2020, je tvořen z:

— vratek neinvestičních dotací splatných v roce 2021 ve výši	48 077 tis. Kč,
— vratek neinvestičních dotací splatných v roce 2022 ve výši	2 520 tis. Kč,
— vratek neinvestičních dotací splatných v roce 2023 ve výši	5 997 tis. Kč,
— vratek neinvestičních dotací splatných v roce 2024 ve výši	2 269 tis. Kč,
— transferů od ústředních vládních institucí ve výši	71 tis. Kč.

Jedná se o vratky nespotřebovaných finančních prostředků MU vůči jednotlivým poskytovatelům, kteří jsou ústřední vládní institucí (MŠMT a další ministerstva, Grantová agentura ČR, Technologická agentura ČR, Česká rozvojová agentura apod.) a o vratky nespotřebovaných finančních prostředků MU ze spoluřešitelských projektů, v nichž je hlavním řešitelem ústřední vládní instituce.

Výkaz zisku a ztráty

Výkaz zisku a ztráty (Tab. 2) je zpracován odděleně pro hlavní a doplňkovou činnost za celou instituci; dále odděleně pro VŠ (Tab. 2a) a pro kolejje a menzy (Tab. 2b). Vysokoškolské zemědělské a lesní statky Masarykova univerzita nemá.

Tabulka 2

Výkaz zisku a ztráty

Příloha č. 2 k vyhlášce č. 504/2002 Sb. ve znění pozdějších předpisů Jednotlivé položky se vykazují v tis. Kč (§4, odst. 3)	účet / součet	řádek	hlavní činnost	hospodářská/ doplňková činnost	celkem
A. Náklady			sl. 1	sl. 2	sl. 1 + 2
I. Spotřebované nákupy a nakupované služby	ř. 2 až 7	1	982 618	47 162	1 029 780
1. Spotřeba materiálu, energie a ostatních neskladovaných dodávek	501, 502, 503	2	538 965	21 128	560 093
2. Prodané zboží	504	3	0	1 278	1 278
3. Opravy a udržování	511	4	85 444	1 897	87 341
4. Náklady na cestovné	512	5	21 377	868	22 245
5. Náklady na reprezentaci	513	6	2 737	688	3 425
6. Ostatní služby	518	7	334 095	21 303	355 398
II. Změny stavu zásob vlastní činnosti a aktivace	ř. 9 až 11	8	-877	-549	-1 426
7. Změna stavu zásob vlastní činnosti	56	9	-821	-205	-1 026
8. Aktivace materiálu, zboží a vnitroorganizačních služeb	571, 572	10	0	-344	-344
9. Aktivace dlouhodobého majetku	573, 574	11	-56	0	-56
III. Osobní náklady	ř. 13 až 17	12	4 114 862	64 659	4 179 521
10. Mzdové náklady	521	13	3 031 431	48 507	3 079 938
11. Zákonné sociální pojištění	524	14	970 520	15 232	985 752
12. Ostatní sociální pojištění	525	15	19 672	0	19 672
13. Zákonné sociální náklady	527	16	90 361	920	91 281
14. Ostatní sociální náklady	528	17	2 878	0	2 878
IV. Daň a poplatky	ř. 19	18	4 514	852	5 366
15. Daň a poplatky	53	19	4 514	852	5 366
V. Ostatní náklady	ř. 21 až 27	20	1 297 351	23 569	1 320 920
16. Smluvní pokuty a úroky z prodlení, ostatní pokuty a penále	541, 542	21	113	129	242
17. Odpis nedobytné pohledávky	543	22	902	3	905
18. Nákladové úroky	544	23	1	0	1
19. Kursové ztráty	545	24	3 877	577	4 454
20. Dary	546	25	0	0	0
21. Manka a škody	548	26	858	7	865
22. Jiné ostatní náklady	549	27	1 291 600	22 853	1 314 453
VI. Odpisy, prodaný majetek, tvorba rezerv a opravných položek	ř. 29 až 33	28	647 032	1 427	648 459
23. Odpisy dlouhodobého majetku	551	29	643 371	732	644 103
24. Prodaný dlouhodobý majetek	552	30	3 368	0	3 368
25. Prodané cenné papíry a podíly	553	31	80	0	80
26. Prodaný materiál	554	32	0	695	695
27. Tvorba a použití rezerv a opravných položek	556, 558, 559	33	213	0	213
VII. Poskytnuté příspěvky celkem	ř. 35	34	0	0	0
28. Poskyt. členské příspěvky a příspěvky zúčt. mezi organ. složkami	581	35	0	0	0
VIII. Daň z příjmů celkem	ř. 37	36	2 227	1 053	3 280
29. Daň z příjmů	59	37	2 227	1 053	3 280
Náklady bez daně z příjmů	ř. 1 + 8 + 12 + 18 + 20 + 28 + 34	38	7 045 500	137 120	7 182 620
Náklady celkem	ř. 1 + 8 + 12 + 18 + 20 + 28 + 34 + 36	39	7 047 727	138 173	7 185 900

Příloha č. 2 k vyhlášce č. 504/2002 Sb. ve znění pozdějších předpisů Jednotlivé položky se vykazují v tis. Kč (§4, odst. 3)	účet / součet	řádek	hlavní činnost	hospodářská/ doplňková činnost	celkem
B. Výnosy					
I. Provozní dotace	ř. 41	40	5 268 867	0	5 268 867
1. Provozní dotace	691, 692	41	5 268 867	0	5 268 867
II. Přijaté příspěvky	ř. 43 až 45	42	23 501	30	23 531
2. Přijaté příspěvky zúčtované mezi organizačními složkami	681	43	0	0	0
3. Přijaté příspěvky (dary)	682, 683	44	23 501	30	23 531
4. Přijaté členské příspěvky	684	45	0	0	0
III. Tržby za vlastní výkony a za zboží celkem	601, 602, 604	46	385 142	177 230	562 372
IV. Ostatní výnosy celkem	ř. 48 až 53	47	1 397 114	2 750	1 399 864
5. Smluvní pokuty, úroky z prodlení, ostatní pokuty a penále	641, 642	48	2 279	105	2 384
6. Platby za odespané pohledávky	643	49	0	0	0
7. Výnosové úroky	644	50	18 228	0	18 228
8. Kursové zisky	645	51	4 461	113	4 574
9. Zúčtování fondů	648	52	478 788	0	478 788
10. Jiné ostatní výnosy	649	53	893 358	2 532	895 890
V. Tržby z prodeje majetku	ř. 55 až 59	54	10 174	24 234	34 408
11. Tržby z prodeje dlouh. nehmotného a hmotného majetku	652	55	10 150	5	10 155
12. Tržby z prodeje cenných papírů a podílů	653	56	0	21 433	21 433
13. Tržby z prodeje materiálů	654	57	24	272	296
14. Výnosy z krátkodobého finančního majetku	655	58	0	0	0
15. Výnosy z dlouhodobého finančního majetku	657	59	0	2 524	2 524
Výnosy celkem	ř. 40 + 42 + 46 + 47 + 54	60	7 084 798	204 244	7 289 042
C. Výsledek hospodaření před zdaněním	ř. 60-39	61	39 298	67 124	106 422
D. Výsledek hospodaření po zdanění	ř. 61-36	62	37 071	66 071	103 142
hlavní + hospodářská činnost					
Výsledek hospodaření před zdaněním celkem	ř. 61/sl. 1 + 61/sl. 2	63			106 422
Výsledek hospodaření po zdanění celkem	ř. 62/sl. 1 + 62/sl. 2	64			103 142

Tabulka 2a

Výkaz zisku a ztráty – VŠ bez SKM

Příloha č. 2 k vyhlášce č. 504/2002 Sb. ve znění pozdějších předpisů Jednotlivé položky se vykazují v tis. Kč (§4, odst. 3)	účet / součet	řádek	hlavní činnost	hospodářská/ doplňková činnost	celkem
			sl. 1	sl. 2	sl. 1 + 2
A. Náklady					
I. Spotřebované nákupy a nakupované služby	ř. 2 až 7	1	936 355	31 619	967 974
1. Spotřeba materiálu, energie a ostatních neskladovaných dodávek	501, 502, 503	2	512 710	13 721	526 431
2. Prodané zboží	504	3	0	43	43
3. Opravy a udržování	511	4	81 706	997	82 703
4. Náklady na cestovné	512	5	21 339	842	22 181
5. Náklady na reprezentaci	513	6	2 720	685	3 405
6. Ostatní služby	518	7	317 880	15 331	333 211
II. Změny stavu zásob vlastní činnosti a aktivace	ř. 9 až 11	8	-877	-549	-1 426
7. Změna stavu zásob vlastní činnosti	56	9	-821	-205	-1 026
8. Aktivace materiálu, zboží a vnitroorganizačních služeb	571, 572	10	0	-344	-344
9. Aktivace dlouhodobého majetku	573, 574	11	-56	0	-56
III. Osobní náklady	ř. 13 až 17	12	4 045 013	61 088	4 106 101
10. Mzdové náklady	521	13	2 980 882	45 861	3 026 743
11. Zákonné sociální pojištění	524	14	953 898	14 353	968 251
12. Ostatní sociální pojištění	525	15	19 173	0	19 173
13. Zákonné sociální náklady	527	16	88 182	874	89 056
14. Ostatní sociální náklady	528	17	2 878	0	2 878
IV. Daň a poplatky	ř. 19	18	4 306	849	5 155
15. Daň a poplatky	53	19	4 306	849	5 155
V. Ostatní náklady	ř. 21 až 27	20	1 298 441	23 150	1 321 591
16. Smluvní pokuty a úroky z prodlení, ostatní pokuty a penále	541, 542	21	113	129	242
17. Odpis nedobytné pohledávky	543	22	496	3	499
18. Nákladové úroky	544	23	1	0	1
19. Kursové ztráty	545	24	3 753	530	4 283
20. Dary	546	25	0	0	0
21. Manka a škody	548	26	440	0	440
22. Jiné ostatní náklady	549	27	1 293 638	22 488	1 316 126
VI. Odpisy, prodaný majetek, tvorba rezerv a opravných položek	ř. 29 až 33	28	634 444	1 427	635 871
23. Odpisy dlouhodobého majetku	551	29	632 245	732	632 977
24. Prodaný dlouhodobý majetek	552	30	1 906	0	1 906
25. Prodané cenné papíry a podíly	553	31	80	0	80
26. Prodaný materiál	554	32	0	695	695
27. Tvorba a použití rezerv a opravných položek	556, 558, 559	33	213	0	213
VII. Poskytnuté příspěvky celkem	ř. 35	34	0	0	0
28. Poskyt. členské příspěvky a příspěvky zúčt. mezi organ. složkami	581	35	0	0	0
VIII. Daň z příjmů celkem	ř. 37	36	2 227	1 053	3 280
29. Daň z příjmů	59	37	2 227	1 053	3 280
Náklady bez daně z příjmů	ř. 1 + 8 + 12 + 18 + 20 + 28 + 34	38	6 917 682	117 584	7 035 266
Náklady celkem	ř. 1 + 8 + 12 + 18 + 20 + 28 + 34 + 36	39	6 919 909	118 637	7 038 546

Příloha č. 2 k vyhlášce č. 504/2002 Sb. ve znění pozdějších předpisů Jednotlivé položky se vykazují v tis. Kč (§4, odst. 3)	účet / součet	řádek	hlavní činnost	hospodářská/ doplňková činnost	celkem
B. Výnosy					
I. Provozní dotace	ř. 41	40	5 257 559	0	5 257 559
1. Provozní dotace	691, 692	41	5 257 559	0	5 257 559
II. Přijaté příspěvky	ř. 43 až 45	42	23 501	0	23 501
2. Přijaté příspěvky zúčtované mezi organizačními složkami	681	43	0	0	0
3. Přijaté příspěvky (dary)	682, 683	44	23 501	0	23 501
4. Přijaté členské příspěvky	684	45	0	0	0
III. Tržby za vlastní výkony a za zboží celkem	601, 602, 604	46	306 833	157 457	464 290
IV. Ostatní výnosy celkem	ř. 48 až 53	47	1 385 625	2 484	1 388 109
5. Smluvní pokuty, úroky z prodlení, ostatní pokuty a penále	641, 642	48	1 253	99	1 352
6. Platby za odepsané pohledávky	643	49	0	0	0
7. Výnosové úroky	644	50	18 228	0	18 228
8. Kursové zisky	645	51	4 461	113	4 574
9. Zúčtování fondů	648	52	478 788	0	478 788
10. Jiné ostatní výnosy	649	53	882 895	2 272	885 167
V. Tržby z prodeje majetku	ř. 55 až 59	54	10 174	24 234	34 408
11. Tržby z prodeje dlouh. nehmotného a hmotného majetku	652	55	10 150	5	10 155
12. Tržby z prodeje cenných papírů a podílů	653	56	0	21 433	21 433
13. Tržby z prodeje materiálu	654	57	24	272	296
14. Výnosy z krátkodobého finančního majetku	655	58	0	0	0
15. Výnosy z dlouhodobého finančního majetku	657	59	0	2 524	2 524
Výnosy celkem	ř. 40 + 42 + 46 + 47 + 54	60	6 983 692	184 175	7 167 867
C. Výsledek hospodaření před zdaněním	ř. 60-39	61	66 010	66 591	132 601
D. Výsledek hospodaření po zdanění	ř. 61-36	62	63 783	65 538	129 321
			hlavní + hospodářská činnost		
Výsledek hospodaření před zdaněním celkem	ř. 61/sl. 1 + 61/sl. 2	63			132 601
Výsledek hospodaření po zdanění celkem	ř. 62/sl. 1 + 62/sl. 2	64			129 321

Tabulka 2b

Výkaz zisku a ztráty – SKM (koleje a menzy)

Příloha č. 2 k vyhlášce č. 504/2002 Sb. ve znění pozdějších předpisů Jednotlivé položky se vykazují v tis. Kč (§4, odst. 3)	účet / součet	řádek	hlavní činnost	hospodářská/ doplňková činnost	celkem
			sl. 1	sl. 2	sl. 1 + 2
A. Náklady					
I. Spotřebované nákupy a nakupované služby	ř. 2 až 7	1	46 263	15 543	61 806
1. Spotřeba materiálu, energie a ostatních neskladovaných dodávek	501, 502, 503	2	26 255	7 407	33 662
2. Prodané zboží	504	3	0	1 235	1 235
3. Opravy a udržování	511	4	3 738	900	4 638
4. Náklady na cestovné	512	5	38	26	64
5. Náklady na reprezentaci	513	6	17	3	20
6. Ostatní služby	518	7	16 215	5 972	22 187
II. Změny stavu zásob vlastní činnosti a aktivace	ř. 9 až 11	8	0	0	0
7. Změna stavu zásob vlastní činnosti	56	9	0	0	0
8. Aktivace materiálu, zboží a vnitroorganizačních služeb	571, 572	10	0	0	0
9. Aktivace dlouhodobého majetku	573, 574	11	0	0	0
III. Osobní náklady	ř. 13 až 17	12	69 849	3 571	73 420
10. Mzdové náklady	521	13	50 549	2 646	53 195
11. Zákonné sociální pojištění	524	14	16 622	879	17 501
12. Ostatní sociální pojištění	525	15	499	0	499
13. Zákonné sociální náklady	527	16	2 179	46	2 225
14. Ostatní sociální náklady	528	17	0	0	0
IV. Daň a poplatky	ř. 19	18	208	3	211
15. Daň a poplatky	53	19	208	3	211
V. Ostatní náklady	ř. 21 až 27	20	-1 090	419	-671
16. Smluvní pokuty a úroky z prodlení, ostatní pokuty a penále	541, 542	21	0	0	0
17. Odpis nedobytné pohledávky	543	22	406	0	406
18. Nákladové úroky	544	23	0	0	0
19. Kursové ztráty	545	24	124	47	171
20. Dary	546	25	0	0	0
21. Manka a škody	548	26	418	7	425
22. Jiné ostatní náklady	549	27	-2 038	365	-1 673
VI. Odpisy, prodaný majetek, tvorba rezerv a opravných položek	ř. 29 až 33	28	12 588	0	12 588
23. Odpisy dlouhodobého majetku	551	29	11 126	0	11 126
24. Prodaný dlouhodobý majetek	552	30	1 462	0	1 462
25. Prodané cenné papíry a podíly	553	31	0	0	0
26. Prodaný materiál	554	32	0	0	0
27. Tvorba a použití rezerv a opravných položek	556, 558, 559	33	0	0	0
VII. Poskytnuté příspěvky celkem	ř. 35	34	0	0	0
28. Poskyt. členské příspěvky a příspěvky zúčt. mezi organ. složkami	581	35	0	0	0
VIII. Daň z příjmů celkem	ř. 37	36	0	0	0
29. Daň z příjmů	59	37	0	0	0
Náklady bez daně z příjmů	ř. 1 + 8 + 12 + 18 + 20 + 28 + 34	38	127 818	19 536	147 354
Náklady celkem	ř. 1 + 8 + 12 + 18 + 20 + 28 + 34 + 36	39	127 818	19 536	147 354

Příloha č. 2 k vyhlášce č. 504/2002 Sb. ve znění pozdějších předpisů Jednotlivé položky se vykazují v tis. Kč (§4, odst. 3)	účet / součet	řádek	hlavní činnost	hospodářská/ doplňková činnost	celkem
B. Výnosy					
I. Provozní dotace	ř. 41	40	11 308	0	11 308
1. Provozní dotace	691, 692	41	11 308	0	11 308
II. Přijaté příspěvky	ř. 43 až 45	42	0	30	30
2. Přijaté příspěvky zúčtované mezi organizačními složkami	681	43	0	0	0
3. Přijaté příspěvky (dary)	682, 683	44	0	30	30
4. Přijaté členské příspěvky	684	45	0	0	0
III. Tržby za vlastní výkony a za zboží celkem	601, 602, 604	46	78 309	19 773	98 082
IV. Ostatní výnosy celkem	ř. 48 až 53	47	11 489	266	11 755
5. Smluvní pokuty, úroky z prodlení, ostatní pokuty a penále	641, 642	48	1 026	6	1 032
6. Platby za odepsané pohledávky	643	49	0	0	0
7. Výnosové úroky	644	50	0	0	0
8. Kursové zisky	645	51	0	0	0
9. Zúčtování fondů	648	52	0	0	0
10. Jiné ostatní výnosy	649	53	10 463	260	10 723
V. Tržby z prodeje majetku	ř. 55 až 59	54	0	0	0
11. Tržby z prodeje dlouh. nehmotného a hmotného majetku	652	55	0	0	0
12. Tržby z prodeje cenných papírů a podílů	653	56	0	0	0
13. Tržby z prodeje materiálu	654	57	0	0	0
14. Výnosy z krátkodobého finančního majetku	655	58	0	0	0
15. Výnosy z dlouhodobého finančního majetku	657	59	0	0	0
Výnosy celkem	ř. 40 + 42 + 46 + 47 + 54	60	101 106	20 069	121 175
C. Výsledek hospodaření před zdaněním	ř. 60-39	61	-26 712	533	-26 179
D. Výsledek hospodaření po zdanění	ř. 61-36	62	-26 712	533	-26 179
hlavní + hospodářská činnost					
Výsledek hospodaření před zdaněním celkem	ř. 61/sl. 1 + 61/sl. 2	63			-26 179
Výsledek hospodaření po zdanění celkem	ř. 62/sl. 1 + 62/sl. 2	64			-26 179

Tabulka 3

Hospodářský výsledek za rok 2020 (v tis. Kč)

Součásti VVŠ	HV z hlavní činnosti	HV z doplňkové činnosti	HV celkem
Lékařská fakulta	17 292	159	17 451
Farmaceutická fakulta	718	8	726
Filozofická fakulta	4 015	1 145	5 160
Právnícká fakulta	2 870	634	3 504
Fakulta sociálních studií	1 223	836	2 059
Přírodovědecká fakulta	1 860	7 750	9 610
Fakulta informatiky	3 619	3 533	7 152
Pedagogická fakulta	2 148	194	2 342
Fakulta sportovních studií	108	733	841
Ekonomicko-správní fakulta	4 139	152	4 291
CEITEC MU	-39	13 077	13 038
CEITEC ČŘS	-2	2	0
Správa kolejí a menz	-26 713	534	-26 179
Správa Univerzitního kampusu Bohunice	1 284	41	1 325
Univerzitní centrum Telč	122	326	448
Středisko pro pomoc studentům se specifickými nároky	203	145	348
Centrum pro transfer technologií	-315	29 912	29 597
Ústav výpočetní techniky	12	4 396	4 408
Centrum jazykového vzdělávání	1 872	5	1 877
Centrum zahraničních studií	634	7	641
Rektorát	22 019	2 482	24 501
Celkem	37 071	66 071	103 142

Základ daně z příjmů byl vypočten z celkového hospodářského výsledku před zdaněním, který byl upraven o položky zvyšující a snižující základ daně v souladu s ustanoveními zákona č. 586/92 Sb., o daních z příjmů, v platném znění.

Masarykova univerzita hospodaří jako jedna účetní jednotka a pro vnitřní potřebu rozpočtování, sledování a vyhodnocování nákladů a výnosů se člení na hospodářská střediska (dále HS). K 1. 7. 2020 byla do struktury MU začleněna Farmaceutická fakulta, k 31. 12. 2020 ukončilo svou činnost HS Ceitec ČŘS.

Účetní výsledek hospodaření univerzity po zdanění (dále HV) v roce 2020 činí 103 142 tis. Kč (z toho z hlavní činnosti 37 071 tis. Kč a z doplňkové činnosti 66 071 tis. Kč).

Kladného HV dosáhla MU i přes významnou ztrátu SKM ve výši 26 mil. Kč, způsobenou poklesem tržeb za ubytování a stravování kvůli omezení provozu v souvislosti s pandemií.

Na celkovém výsledku hospodaření se podílely výnosy z dividend a z prodeje akcií společnosti Flowmon, které realizovalo Centrum pro transfer technologií (celkem cca 24 mil. Kč).

I přes pokles výnosů z úroků na bankovních účtech znamenal Rektorát MU obdobný HV jako v roce 2019 a to díky prodeji nemovitostí v celkové hodnotě cca 10 mil. Kč (zejména prodej rekreačního střediska Cikháj a objektu Severní kopule hvězdárny).

HV za rok 2019 byl v účetním období 2020 přidělen do fondů dle schváleného návrhu – viz kapitola 4 této zprávy.

Hospodářský výsledek za rok 2020 (v tis. Kč)



Přehled o peněžních tocích

Tabulka 4

Přehled o peněžních tocích – výkaz cash flow (v tis. Kč)

Struktura celkového cash flow	č. ř.	Minulé období	Běžné období	Rozdíl	Vliv na CF
Hospodářský výsledek běžného roku	001	102 100	103 142	1 042	1 042
Odpisy dlouhodobého majetku	002	0	0	0	644 103
Rezervy řízené předpisy	003	22 700	22 700	0	0
Přechodné účty pasivní	004	518 763	547 234	28 471	28 471
Výdaje příštích období	005	44 208	50 805	6 597	6 597
Výnosy příštích období	006	445 913	472 381	26 468	26 468
Dohadné účty pasivní	007	28 642	24 048	-4 594	-4 594
Přechodné účty aktivní	008	97 441	103 338	5 897	-5 897
Náklady příštích období	009	11 740	22 496	10 756	-10 756
Příjmy příštích období	010	1 955	4 228	2 273	-2 273
Dohadné účty aktivní	011	83 746	76 614	-7 132	7 132
Pohledávky celkem	012	118 971	131 092	12 121	-12 121
Z obchodního styku	013	62 102	55 761	-6 341	6 341
K účastníkům sdružení	014	0	0	0	0
Za institucemi soc. zabezp. a zdravot. poj.	015	0	0	0	0
Daň z příjmu	016	0	1 523	1 523	-1 523
Ostatní přímé daně	017	0	0	0	0
Daň z přidané hodnoty	018	0	0	0	0
Ostatní daně a poplatky	019	0	0	0	0
Ze vztahu ke statnímu rozpočtu	020	0	0	0	0
Ze vztahu k rozpočtu orgánů ÚSC	021	0	0	0	0
Za zaměstnanci	022	57 174	66 355	9 181	-9 181
Z emitovaných dluhopisů a jiné pohledávky	023	281	8 252	7 971	-7 971
Opravná položka k pohledávkám	024	-586	-799	-213	213
Ceniny	025	2 960	3 173	213	-213
Majetkové cenné papíry	026	0	0	0	0
Dlužné cenné papíry a vlastní dluhopisy	027	0	0	0	0
Ostatní cenné papíry a pořízení krátkodob. fin. maj.	028	0	0	0	0
Zásoby celkem	029	38 746	39 601	855	-855
Materiál na skladě a na cestě	030	12 965	13 050	85	-85
Nedokončená výroba a polotovary vl. výroby	031	1 923	2 218	295	-295
Výrobky	032	22 190	22 451	261	-261
Zvířata	033	804	1 070	266	-266
Zboží na skladě a na cestě	034	864	812	-52	52
Poskytnuté zálohy na zásoby	035	0	0	0	0
Krátkodobé závazky	036	475 535	633 946	158 411	158 411
Dodavatelé	037	41 224	143 278	102 054	102 054
Směnky k úhradě	038	0	0	0	0
Přijaté zálohy	039	3 773	4 250	477	477
Ostatní závazky	040	11 160	17 636	6 476	6 476
Zaměstnanci	041	858	518	-340	-340
Ostatní závazky vůči zaměstnancům	042	212 586	218 633	6 047	6 047
K institucím soc. zabezp. a zdravot. poj.	043	114 521	121 245	6 724	6 724
Daň z příjmu	044	466	0	-466	-466
Ostatní přímé daně	045	43 129	45 595	2 466	2 466
Daň z přidané hodnoty	046	11 073	9 682	-1 391	-1 391
Ostatní daně a poplatky	047	14	8	-6	-6
Ze vztahu ke státnímu rozpočtu	048	24 669	59 004	34 335	34 335
Ze vztahu k rozpočtu ÚSC	049	68	0	-68	-68
K účastníkům sdružení	050	0	0	0	0
Jiné závazky	051	11 994	14 097	2 103	2 103
Krátkodobé bankovní úvěry	052	262	177	-85	-85
Přijaté finanční výpomoci	053	0	0	0	0
Cash flow provozní	054	1 377 478	1 584 403	206 925	812 856

Struktura celkového cash flow	č. ř.	Minulé období	Běžné období	Rozdíl	Vliv na CF
Nehmotný dlouhodobý majetek	055	391 444	408 501	17 057	-17 057
Nehmotné výsledky výzkumu a vývoje	056	2 743	2 745	2	-2
Software	057	323 877	338 389	14 512	-14 512
Předměty ocenitelných práv	058	15 416	15 579	163	-163
Drobný dlouhodobý nehmotný majetek	059	7 849	7 654	-195	195
Ostatní dlouhodobý nehmotný majetek	060	37 051	37 809	758	-758
Nedokončené nehmotné investice	061	4 508	6 325	1 817	-1 817
Poskytnuté zálohy na nehmot. dlouhod. maj.	062	0	0	0	0
Oprávky celkem	063	-335 314	-352 539	-17 225	17 225
K nehmotným výsledkům výzkumné čin.	064	-2 538	-2 546	-8	8
K softwaru	065	-299 936	-312 591	-12 655	12 655
K předmětům ocenitelných práv	066	-9 853	-9 529	324	-324
K drobnému nehmot. dlouhodobému maj.	067	-7 849	-7 654	195	-195
K ostatnímu nehmot. dlouhodobému maj.	068	-15 138	-20 219	-5 081	5 081
Hmotný dlouhodobý majetek	069	17 972 343	19 040 288	1 067 945	-1 067 945
Pozemky	070	489 396	500 952	11 556	-11 556
Umělecká díla a sbírky	071	38 446	39 666	1 220	-1 220
Stavby	072	10 434 457	11 344 664	910 207	-910 207
Samostatné movité věci a soubory mov. věcí	073	6 337 064	6 914 344	577 280	-577 280
Pěstitelské celky trvalých porostů	074	0	0	0	0
Základní stádo a tažná zvířata	075	0	0	0	0
Drobný hmotný dlouhodobý majetek	076	183 757	170 762	-12 995	12 995
Ostatní hmotný dlouhodobý majetek	077	0	0	0	0
Nedokončené hmotné investice	078	489 051	69 900	-419 151	419 151
Poskytnuté zálohy na hmotný dlouhodobý majetek	079	172	0	-172	172
Oprávky celkem	080	-7 064 554	-7 593 284	-528 730	528 730
Ke stavbám	081	-1 994 518	-2 139 282	-144 764	144 764
K movitým věcem a souborům mov. věcí	082	-4 886 279	-5 283 240	-396 961	396 961
K pěstitelským celkům trvalých porostů	083	0	0	0	0
K základnímu stádu a tažným zvířatům	084	0	0	0	0
K drobnému hmotnému dlouhodobému majetku	085	-183 757	-170 762	12 995	-12 995
K ostatnímu hmotnému dlouhodobému majetku	086	0	0	0	0
Korekce vyloučením odpisů	087	0	0	0	-644 103
Dlouhodobý finanční majetek	088	12 945	15 015	2 070	-2 070
Podíl. cen. pap. a vklady-rozhod. vliv	089	0	0	0	0
Podíl. cen. pap. a vklady-podstatný vliv	090	12 765	14 765	2 000	-2 000
Ostatní dlouhodobé cenné papíry a vklady	091	0	0	0	0
Půjčky podnikům ve skupině	092	0	0	0	0
Ostatní dlouhodobý finanční majetek	093	180	250	70	-70
Cash flow z investiční činnosti	094	10 976 864	11 517 981	541 117	-1 185 220
Dlouhodobé závazky celkem	095	568 000	480 000	-88 000	-88 000
Emitované dluhopisy	096	0	0	0	0
Závazky z pronájmu	097	0	0	0	0
Dlouhodobě přijaté zálohy	098	0	0	0	0
Dlouhodobě směnky k úhradě	099	0	0	0	0
Ostatní dlouhodobé závazky	100	568 000	480 000	-88 000	-88 000
Dlouhodobé bankovní úvěry	101	0	0	0	0
Vlastní jmění	102	10 869 907	11 276 071	406 164	406 164
Fondy	103	2 475 284	2 825 686	350 402	350 402
Oceňovací rozdíly z přecenění majetku a závazků	104	0	0	0	0
Nerozděl. zisk, neuhráz. ztráta minul. let	105	0	0	0	0
Hospodářský výsledek ve schvalovacím řízení	106	102 100	103 142	1 042	1 042
Korekce snížením disponibilního zisku běžného roku	107	0	-103 142	-103 142	-103 142
Cash flow z finanční činnosti	108	14 015 291	14 581 757	566 466	566 466
Cash flow celkové	109	26 369 633	27 684 141	1 314 508	194 102
Stav peněžních prostředků	110	3 797 569	4 093 771	296 202	-296 202

3

Analýza výnosů a nákladů

Celkové neinvestiční výnosy univerzity za rok 2020 činily 7 289 mil. Kč, náklady byly ve výši 7 186 mil. Kč.

Ve výnosech z veřejných zdrojů (tabulka MU 2) je uvedena hodnota poskytnutých dotací snížených o vratky, případně o časové rozlišení u dotací poskytnutých na období, které se nekryje s kalendářním rokem (v tabulkách 5, sl. „použité“). Převod nespotřebovaného příspěvku a dotace do fondů je na Masarykově univerzitě účtován do nákladů (nesnižuje výnosy).

Dle nové účetní metodiky aplikované na MU od roku 2020 uvedené veřejné prostředky nezahrnují výnosy, které

MU obdržela na základě rozhodnutí o poskytnutí dotace v roli hlavního řešitele a které byly následně převedeny na externí spoluřešitele projektů. Tyto převody od roku 2020 nevstupují tudíž ani do nákladů (do roku 2019 účtováno na účet 549.031).

Naopak jsou do veřejných prostředků nově v tabulkách MU 2 a 5 zahrnuty i příjmy, které MU obdržela v roli spolupříjemce od hlavních řešitelů projektů (účtuje se na účet 649.071).

V těchto bodech se vykazování v tabulkách MU 2 a MU 5 liší od povinně vykazovaných tabulek 5 a,b,c,d.

Tabulka MU 2

Výnosy a náklady v meziročním srovnání (v tis. Kč)

	2020	2019	rozdíl	rozdíl v %
Výnosy celkem	7 289 042	7 563 291	-274 249	-3,63
z veřejných prostředků	5 514 677	5 705 086	-190 409	-3,34
vlastní	1 774 365	1 858 205	-83 840	-4,51
Náklady celkem	7 185 900	7 461 191	-275 291	-3,69
HV	103 142	102 100	1 042	1,02

Kapitálové výdaje vzrostly oproti roku 2019 o 181 mil. Kč na 1 251 mil. Kč. Následující tabulka uvádí přehled zdrojů financování investičních výdajů v roce 2020 a srovnání s předchozím rokem. Do kapitálových výdajů z veřejných prostředků jsou v tabulce zahrnuty i prostředky, které univerzita obdržela v roli spolupříjemce.

Tabulka MU 3

Kapitálové výdaje v meziročním srovnání (v tis. Kč)

	2020	2019	rozdíl	v %
Kapitálové výdaje celkem	1 251 007	1 069 600	181 407	16,96
z veřejných prostředků	1 038 689	888 756	149 933	16,87
FRIM	212 318	180 844	31 474	17,40

3.1

Veřejné zdroje

Celkem byly v roce 2020 univerzitě poskytnuty příspěvky a dotace z veřejných zdrojů ČR a ze zahraničí ve výši 6 553 mil. Kč. V rámci finančního zúčtování dotací bylo do veřejných rozpočtů vráceno celkem 83,4 mil. Kč, tj. 1,3 % z přidělených veřejných prostředků.

Celkový objem použitých neinvestičních veřejných zdrojů činil 5 515 mil. Kč, z čehož 74 % tvořily neinvestiční prostředky z kapitoly MŠMT, 10 % příjmy z ostatních kapitol státního rozpočtu, 7 % příjmy ze strukturálních fondů EU a 4 % výnosy ze zahraničí a ostatní. Dále jsou do veřejných zdrojů zahrnuty i prostředky, které MU získala v roli spoluřešitele projektů (cca 5 %).

Základním zdrojem financování provozu a činnosti byly v roce 2020 normativně přidělované prostředky MŠMT:

- příspěvek na vzdělávací činnost v ukazateli A+K ve výši 2 357 mil. Kč, z toho na běžné výdaje 2 238 mil. Kč,
- institucionální podpora na dlouhodobý koncepční rozvoj výzkumné organizace ve výši 887 mil. Kč, z toho na běžné výdaje 812 mil. Kč.

Příspěvek a dotace na vzdělávací činnost a provoz včetně dotace na ubytování a stravování studentů byly poskytnuty v celkové výši 3 022 mil. Kč, z toho z MŠMT 2 891 mil. Kč (viz tabulka 5a).

Vedle ukazatele A+K získala MU v rámci příspěvku MŠMT prostředky:

- v ukazateli P na podporu vzdělávání lékařů a učitelů v celkové výši 127 mil. Kč,
- v ukazateli I na realizaci institucionálního plánu ve výši 116 mil. Kč,
- v ukazateli D na podporu mezinárodní spolupráce ve výši 32 mil. Kč,
- z tzv. Fondu vzdělávací politiky (uk. F) ve výši 25 mil. Kč,
- na výplatu doktorských, sociálních a ubytovacích stipendií v celkové výši 302 mil. Kč.

Neinvestiční dotaci na podporu stravování studentů MU obdržela ve výši 11 mil. Kč.

Na výzkum a vývoj (bez dotace ze strukturálních fondů) obdržela univerzita v roce 2020 podporu na běžné výdaje ve výši 2 346 mil. Kč, z toho 1 387 mil. Kč z kapitoly MŠMT, 702 mil. Kč z ostatních kapitol státního rozpočtu (zejména z GA ČR, TA ČR, Ministerstvo zdravotnictví a další), 12 mil. Kč z územních rozpočtů a 245 mil. Kč ze zahraničí (viz tabulka 5 b).

V rámci Operačního programu Výzkum, vývoj a vzdělávání obdržela Masarykova univerzita z MŠMT v roce 2020 na základě rozhodnutí celkem 1 288 mil. Kč, z toho 580 mil. Kč investičních prostředků.

Podrobný rozbor prostředků poskytnutých z veřejných zdrojů podle oblasti činnosti včetně finančního vypořádání se státním rozpočtem je uveden v tabulkách 5 v členění dle poskytovatele a účelu použití:

- oblast vzdělávací a vědecké, výzkumné, vývojové a inovační, umělecké a další tvůrčí činnosti (tab. 5a),
- oblast výzkumu a vývoje (tab. 5 b),
- program reprodukce majetku (tab. 5c),
- strukturální fondy (tab. 5d).

Struktura těchto tabulek je obdobná, obsahují údaje o tom, kolik finančních prostředků univerzita v dané oblasti získala z veřejných zdrojů na základě rozhodnutí o poskytnutí dotace, kolik z těchto zdrojů spotřebovala (zůstatek účtu 69*- dotace + převody na spolupříjemce projektů) a kolik vrátila do státního rozpočtu nebo kolik z toho převedla do svých fondů. V případě operačních programů, u kterých je účelovost finančních prostředků vztažena k delšímu časovému období, než je jeden rok, je tabulka specificky upravena. V tabulce 5d je uvedena ve sloupci „poskytnuto“ skutečná výše prostředků poskytnutá na základě rozhodnutí poskytovatele, což má za následek výrazný rozdíl mezi poskytnutými a použitými prostředky (zejména kapitálovými). Tento rozdíl však není vyčíslením skutečných vratek.

Tabulky zahrnují veškeré zdroje vysoké školy, tj. včetně veřejných prostředků souvisejících s činnostmi kolejí a menz.

Z důvodu již zmiňované změny metodiky účtování o převodech výnosů na externí spoluřešitele projektů již není zachována vazba mezi sloupci „b - použito“ v Tabulce 5 a položkou „Provozní dotace“ ve výkazu zisku a ztrát (Tab. 2, syntetický účet 69*).

Podrobné informace o veřejných prostředcích včetně těch, které MU obdržela v roli spoluřešitele projektů, a časového vývoje za posledních 5 let v rozdělení na zdroje MŠMT a ostatní shrnují navazující tabulky MU 5a,b,c.

Veřejné zdroje financování VŠ v roce 2020: prostředky poskytnuté a prostředky použité (v tis. Kč)

Název údaje	č.ř.	I. Běžné prostředky		II. Kapitálové prostředky		III. Celkem	
		poskytnuto	použito	poskytnuto	použito	poskytnuto	použito
		1	2	3	4	5	6
Prostředky z veřejných zdrojů (dotace a příspěvky) národní i zahraniční (ř. 2 + ř. 27)	1	6 081 500	5 660 981	919 730	998 629	7 001 230	6 659 610
v tom: 1. prostředky plynoucí přes (z) veřejné rozpočty ČR (ř. 3 + ř. 13 + ř. 20)	2	5 726 169	5 327 533	919 643	998 542	6 645 812	6 326 075
v tom: získané přes kapitoly MŠMT (ř. 4 + ř. 7)	3	4 986 176	4 635 013	919 624	996 209	5 905 800	5 631 222
v tom: dotace na programy strukturálních fondů (ř. 5 + ř. 6)	4	707 550	426 306	580 108	676 032	1 287 658	1 102 338
v tom: dotace spojené se vzdělávací činností	5	195 739	110 188	188 878	329 946	384 617	440 134
dotace na VaV	6	511 811	316 118	391 230	346 086	903 041	662 204
dotace ostatní (ř. 8 + ř. 12)	7	4 278 626	4 208 707	339 516	320 177	4 618 142	4 528 884
v tom: dotace spojené se vzdělávací činností (ř. 9 + ř. 10 + ř. 11)	8	2 891 311	2 890 763	264 650	245 311	3 155 961	3 136 074
příspěvek	9	2 840 388	2 840 388	119 702	119 702	2 960 090	2 960 090
dotace spojené s programy reprodukce majetku	10	0	0	142 968	123 636	142 968	123 636
ostatní dotace	11	50 923	50 375	1 980	1 973	52 903	52 348
dotace na VaV	12	1 387 315	1 317 944	74 866	74 866	1 462 181	1 392 810
získané přes ostatní kapitoly státního rozpočtu (ř. 14 + ř. 17)	13	725 748	686 762	19	2 333	725 767	689 095
v tom: dotace na operační programy EU (ř. 15 + ř. 16)	14	5 799	5 541	0	0	5 799	5 541
v tom: dotace spojené se vzdělávací činností	15	5 799	5 541	0	0	5 799	5 541
dotace na VaV	16	0	0	0	0	0	0
dotace ostatní (ř. 18 + ř. 19)	17	719 949	681 221	19	2 333	719 968	683 554
v tom: dotace spojené se vzdělávací činností	18	18 110	15 389	0	500	18 110	15 889
dotace na VaV	19	701 839	665 832	19	1 833	701 858	667 665
získané přes územní rozpočty (ř. 21 + ř. 24)	20	14 245	5 758	0	0	14 245	5 758
v tom: dotace na operační programy EU (ř. 22 + ř. 23)	21	0	0	0	0	0	0
v tom: dotace spojené se vzdělávací činností	22	0	0	0	0	0	0
dotace na VaV	23	0	0	0	0	0	0
dotace ostatní (ř. 25 + ř. 26)	24	14 245	5 758	0	0	14 245	5 758
v tom: dotace spojené se vzdělávací činností	25	2 475	1 735	0	0	2 475	1 735
dotace na VaV	26	11 770	4 023	0	0	11 770	4 023
v tom: 2. veřejné prostředky ze zahraničí (získané přímo VVŠ) (ř. 28 + ř. 29)	27	355 331	333 448	87	87	355 418	333 535
dotace spojené se vzdělávací činností	28	109 949	98 806	0	0	109 949	98 806
dotace na VaV	29	245 382	234 642	87	87	245 469	234 729

Název údaje	I. Běžné prostředky				II. Kapitálové prostředky				III. Celkem	
	č. ř.	poskytnuto	použito	2	poskytnuto	použito	3	4	5	6
SOUHRN 1 (ř. 31 + ř. 36)	30	6 081 500	5 660 981		919 730	998 629		7 001 230		6 659 610
v tom: dotace spojené se vzdělávací činností (ř. 32 + ř. 33 + ř. 34 + ř. 35)	31	3 223 383	3 122 422		453 528	575 757		3 676 911		3 698 179
v tom: získané přes kapitulu MŠMT (ř. 5 + ř. 8)	32	3 087 050	3 000 951		453 528	575 257		3 540 578		3 576 208
získané přes ostatní kapitoly státního rozpočtu (ř. 15 + ř. 18)	33	23 909	20 930		0	500		23 909		21 430
získané přes územní rozpočty (ř. 22 + ř. 25)	34	2 475	1 735		0	0		2 475		1 735
veřejné prostředky ze zahraničí (získané přímo VVŠ) (ř. 28)	35	109 949	98 806		0	0		109 949		98 806
dotace na VaV (ř. 37 + ř. 38 + ř. 39 + ř. 40)	36	2 858 117	2 538 559		466 202	422 872		3 324 319		2 961 431
v tom: získané přes kapitulu MŠMT (ř. 6 + ř. 12)	37	1 899 126	1 634 062		466 096	420 952		2 365 222		2 055 014
získané přes ostatní kapitoly státního rozpočtu (ř. 16 + ř. 19)	38	701 839	665 832		19	1 833		701 858		667 665
získané přes územní rozpočty (ř. 23 + ř. 26)	39	11 770	4 023		0	0		11 770		4 023
veřejné prostředky ze zahraničí (získané přímo VVŠ) (ř. 29)	40	245 382	234 642		87	87		245 469		234 729
SOUHRN 2 (ř. 42 + ř. 46)	41	6 081 500	5 660 981		919 730	998 629		7 001 230		6 659 610
v tom: dotace spojené se vzdělávací činností (ř. 43 + ř. 44 + ř. 45)	42	3 223 383	3 122 422		453 528	575 757		3 676 911		3 698 179
v tom: dotace na programy strukturálních fondů (ř. 5 + ř. 15 + ř. 22)	43	201 538	115 729		188 878	329 946		390 416		445 675
dotace ostatní (ř. 8 + ř. 18 + ř. 25)	44	2 911 896	2 907 887		264 650	245 811		3 176 546		3 153 698
veřejné prostředky ze zahraničí (získané přímo VVŠ) (ř. 28)	45	109 949	98 806		0	0		109 949		98 806
dotace na VaV (ř. 47 + ř. 48 + ř. 49)	46	2 858 117	2 538 559		466 202	422 872		3 324 319		2 961 431
v tom: dotace na programy strukturálních fondů (ř. 6 + ř. 16 + ř. 23)	47	511 811	316 118		391 230	346 086		903 041		662 204
dotace ostatní (ř. 12 + ř. 19 + ř. 26)	48	2 100 924	1 987 799		74 885	76 699		2 175 809		2 064 498
veřejné prostředky ze zahraničí (získané přímo VVŠ) (ř. 29)	49	245 382	234 642		87	87		245 469		234 729

č. ř. v	č. ř. tab. 5	Druh podpory (dotační položky a ukazatele)	Prostředky z veřejných zdrojů běžné		Prostředky z veřejných zdrojů kapitálové		Prostředky z veřejných zdrojů celkem			Převody do fondů			Ostatní použité nevěřej. zdroje	Použité zdroje celkem j= f+k
			poskytnuté	použité	poskytnuté	použité	poskytnuté	použité	FRDM	FPP	FÚP	i		
24	25	Územní rozpočty	2 475	1 735	0	0	2 475	1 735	0	0	0	0	0	1 735
25		Město Brno	2 255	1 535	0	0	2 255	1 535	0	0	0	0	0	1 535
26		Jihomoravský kraj	200	200	0	0	200	200	0	0	0	0	0	200
27		Ostatní	20	0	0	0	20	0	0	0	0	0	0	0
28	28	Prostředky ze zahraničí (získané přímo VVŠ)	109 949	98 806	0	0	109 949	98 806	0	0	0	80 527	0	98 806
29		LLP Erasmus	98 203	89 359	0	0	98 203	89 359	0	0	0	75 906	0	89 359
30		Jean Monet	0	0	0	0	0	0	0	0	0	0	0	0
31		Leonardo da Vinci	0	0	0	0	0	0	0	0	0	0	0	0
32		Tempus	0	0	0	0	0	0	0	0	0	0	0	0
33		Ostatní dotace EU	4 254	3 573	0	0	4 254	3 573	0	0	0	1 925	0	3 573
34		Dotace ze zahraničí	4 995	4 993	0	0	4 995	4 993	0	0	0	2 696	0	4 993
35		Přehraniční spolupráce	2 448	832	0	0	2 448	832	0	0	0	0	0	832
36		EHP a FMN	49	49	0	0	49	49	0	0	0	0	0	49
37		Celkem	3 021 845	3 006 693	121 682	122 175	3 143 527	3 128 868	17 811	445 505	82 977	14 659	0	3 128 868

č. ř. v tab. 5	Druh podpory / název programu	Prostředky z veřejných zdrojů běžné		Prostředky z veřejných zdrojů kapitálové		Prostředky z veřejných zdrojů celkem		z toho zdroje zahr. v %	z toho zajištěno spolurůst.	z toho převody do FÚP	Vratka nevyčerpaných prostředků	z toho na základ. fn. vypořádání	Ostatní použité ne veřejné zdroje	Použité zdroje celkem
		poskytnuté	použité	poskytnuté	použité	poskytnuté	použité							
31	26 Územní rozpočty	11 770	4 023	0	0	11 770	4 023	0	0	0	7 747	0	0	4 023
32	Jihomoravský kraj	11 770	4 023	0	0	11 770	4 023	0	0	0	7 747	0	0	4 023
33	29 Prostředky ze zahraničí (získané přímo VVŠ)	245 382	234 642	87	87	245 469	234 729	100	117 515	107 257	10 740	0	0	234 729
34	Rámcové programy VaV EU	226 757	224 073	0	0	226 757	224 073	100	117 441	99 232	2 684	0	0	224 073
35	z toho EU FP 7	1 132	1 132	0	0	1 132	1 132	100	0	1 029	0	0	0	1 132
36	z toho H2020	225 625	222 941	0	0	225 625	222 941	100	117 441	98 203	2 684	0	0	222 941
37	Ostatní dotace ze zahraničí	18 625	10 569	87	87	18 712	10 656	100	74	8 025	8 056	0	0	10 656
38	Celkem	2 346 306	2 222 441	74 972	76 786	2 421 278	2 299 227	—	364 878	163 522	122 051	44 105	0	2 299 227

Tabulka 5c

Financování programů reprodukce majetku 2020 (v tis. Kč)

č. ř. v tab. 5	Identifikační číslo EDS (ISPROFIN)	Název akce	Prostředky z veřejných zdrojů běžné		Prostředky z veřejných zdrojů kapitálové		Prostředky z veřejných zdrojů celkem		Vratka nevyčerpaných prostředků	Vlastní použité zdroje	Ostatní použité ne veřejné zdroje celkem	Použité zdroje celkem
			poskytnuté	použité	poskytnuté	použité	poskytnuté	použité				
1	133D22J000001	MU - Rekonstrukce posluchárny PrF, Veveří 70	0	0	40 764	21 634	40 764	21 634	19 130	190	0	21 824
2	133D22J000002	MU - UKB - Výměna zdrojů vytápění a chlazení	0	0	0	0	0	0	0	362	0	362
3	133D221000010	MU - Rekonstrukce bloku A2 kolejí Vlnařská 5, Brno	0	0	40 304	38 499	40 304	38 499	1 804	17 354	9 069	64 922
4	133D241000001	MU - LFI Pořízení přístrojového vybavení pro potřeby SIMU LF Masarykovy univerzity	0	0	61 900	63 502	61 900	63 502	* -1602	5 340	3 334	72 177
5	10 Celkem		0	0	142 968	123 636	142 968	123 636	19 333	23 245	12 403	159 284

*Rozdíl tvoří částka předfinancovaná z vlastních zdrojů

Financování Programu 133 2** v jednotlivých letech (v tis. Kč)

č. ř.	rok	INV dotace MŠMT	NEI dotace MŠMT	FRIM vlastní zdroje	INV celkem	NEI vlastní zdroje	Celkem
1	Program 133 210 - 701 Rekonstrukce FF, Arna Nováka	268 337	0	3 093	271 430	17 810	289 240
2	2013	217	0	0	217	0	217
3	2014	0	0	0	0	0	0
4	2015	1 195	0	60	1 255	0	1 255
5	2016	5 428	0	380	5 808	0	5 808
6	2017	85 730	0	305	86 035	0	86 035
7	2018	175 767	0	2 206	177 973	17 810	195 783
8	2019	0	0	142	142	0	142
9	Program 133 210 - 702 - Rekonstrukce knihovny PrF	58 545	0	2 582	61 126	3 458	64 584
10	2013	578	0	0	578	0	578
11	2014	46 188	0	154	46 341	0	46 341
12	2015	11 779	0	2 428	14 207	3 458	17 665
13	Program 133 210 - 703 - Rekonstrukce objektu FF, Joštova 13	106 832	0	3 201	110 032	8 427	118 459
14	2017	1 019	0	239	1 258	0	1 258
15	2018	41 834	0	47	41 881	0	41 881
16	2019	63 979	0	2 915	66 893	8 427	75 320
17	Program 133 210 - 704 - Rekonstrukce MaR ILBIIT	17 068	0	194	17 262	0	17 262
18	2018	17 068	0	194	17 262	0	17 262
19	Program 133 210 - 705 - Rekonstrukce kamerového systému UKB	9 632	0	418	10 050	0	10 050
20	2019	9 632	0	418	10 050	0	10 050
21	Program 133 210 - 706 - Rekonstrukce vstupních prostor RMU	9 541	127	164	9 705	0	9 832
22	2019	9 541	127	164	9 705	0	9 832
23	Program 133 210 - 707 - Přeložky optických kabelů Botanická	14 824	0	3 086	17 910	0	17 910
24	2019	14 824	0	3 086	17 910	0	17 910
25	Program 133 220 - Rekonstrukce poslucháren PrF, Veverí 70	21 634	0	2 084	23 718	0	23 718
26	2018	0	0	977	977	0	977
27	2019	0	0	918	918	0	918
28	2020	21 634	0	190	21 824	0	21 824
29	Program 133 220 - UKB - Výměna zdrojů vytápění a chlazení	0	0	5 920	5 920	0	5 920
30	2019	0	0	5 557	5 557	0	5 557
31	2020	0	0	362	362	0	362
32	Program 133 221 - Rekonstrukce bloku A2 kolejí Vinařská 5, Brno	38 499	0	17 734	56 233	9 069	65 302
33	2018	0	0	380	380	0	380
34	2019	0	0	0	0	0	0
35	2020	38 499	0	17 354	55 853	9 069	64 922

č. ř.	rok	INV dotace MŠMT	NEI dotace MŠMT	FRIM vlastní zdroje	INV celkem	NEI vlastní zdroje	Celkem
36	Program 133 240 - Pořízení přístrojového vybavení pro potřeby SIMU LF MU	63 502	0	5 340	68 842	3 334	72 177
37	2020	63 502	0	5 340	68 842	3 334	72 177
38	Celkem	608 414	127	43 814	652 228	42 098	694 453

Tabulka 5d

Financování programů strukturálních fondů v roce 2020 (v tis. Kč)

č. ř. v tab.	č. ř. v tab.	VaV	Prostředky z veřejných zdrojů běžné		Prostředky z veřejných zdrojů kapitálové		Prostředky z veřejných zdrojů celkem		z toho z veřejných zdrojů EU v %	z toho zajištěno spolufinanc.	Nevyčerpané prostředky v roce	Vratka nevyčerpaných prostředků	Ostatní použ. nevěřejné zdroje celkem	Použité zdroje celkem
			poskytnuté	použité	poskytnuté	použité	poskytnuté	použité						
			a	b	c	d	e+a+c	f-b+d						
1	5	MŠMT	195 739	110 188	188 878	329 946	440 134	85	465	-55 517	5 173	0	440 134	
2	OP VVV - Výzkum, vývoj a vzdělávání	195 739	110 188	188 878	329 946	440 134	85	465	-55 517	5 173	0	440 134		
3	PO 1 - Posilování kapacit pro kvalitní výzkum	1 072	517	547	282	799	85	0	820	0	799	0	799	
4	PO 2 - Rozvoj VŠ a lidských zdrojů pro VaV	141 711	78 890	188 174	329 342	329 885	85	0	-78 347	33	0	408 232		
5	PO 3 - Rovný přístup ke kvalitnímu vzdělávání	52 956	30 781	157	322	53 113	85	465	22 010	5 140	0	31 103		
6	MŠMT dle zákona č. 130/2002 Sb.	511 811	316 118	391 230	346 086	903 041	85	60 650	240 837	62	0	662 204		
7	OP VVV - Výzkum, vývoj a vzdělávání	511 811	316 118	391 230	346 086	903 041	85	60 650	240 837	62	0	662 204		
8	PO 1 - Posilování kapacit pro kvalitní výzkum	326 206	208 589	385 546	340 588	711 752	85	60 185	162 575	62	0	549 177		
9	PO 2 - Rozvoj VŠ a lidských zdrojů pro VaV	171 580	98 794	5 684	5 498	177 264	85	0	72 972	0	0	104 292		
10	PO 3 - Rovný přístup ke kvalitnímu vzdělávání	14 025	8 735	0	0	14 025	85	465	5 290	0	0	8 735		
11	Ostatní kapitoly státního rozpočtu	5 799	5 541	0	0	5 799	91	23	258	39	0	5 541		
12	OP Z - Zaměstnanost	5 799	5 541	0	0	5 799	91	23	258	39	0	5 541		
13	PO 3 - Sociální inovace a mezinárodní spolupráce	5 799	5 541	0	0	5 799	91	23	258	39	0	5 541		
14	Ostatní	0	0	0	0	0	85	0	0	0	0	0		
15	Ostatní kap. státního rozpočtu dle zákona č. 130/2002 Sb.	0	0	0	0	0	85	0	0	0	0	0		
16	Ostatní	0	0	0	0	0	85	0	0	0	0	0		
17	Územní rozpočty	0	0	0	0	0	80	0	0	0	0	0		
18	Jihomoravský kraj - OP VVV (Smart Akcelerator)	0	0	0	0	0	80	0	0	0	0	0		
19	Územní rozpočty dle zákona č. 130/2002 Sb.	0	0	0	0	0	0	0	0	0	0	0		
20	Celkem	201 538	115 729	188 878	329 946	390 416	—	488	-55 259	5 212	0	445 675		
21	Celkem dle zákona č. 130/2002 Sb.	511 811	316 118	391 230	346 086	903 041	—	60 650	240 837	62	0	662 204		
22	Celkem	713 349	431 847	580 108	676 032	1 293 457	—	61 138	185 578	5 274	0	1 107 879		

3.1.1.1 Přehled poskytnutých veřejných prostředků 2016–2020 (v tis. Kč)

Tabulka MU 5a
Příspěvky/dotace z kapitoly MŠMT (v tis. Kč)

č. ř.	typ dotace	poskytnuto					index 20/19
		2016	2017	2018	2019	2020	
	příspěvek	2 129 834	2 201 101	2 512 976	2 725 233	2 840 315	1,04
	z toho ukazatel A+K – studijní programy	1 699 622	1 767 397	2 015 954	2 128 065	2 238 019	1,05
	ostatní bez VaV (FRVŠ, I, SZNN)	8 056	9 710	12 481	15 145	21 822	1,44
	na ubytování a stravování	24 439	23 773	23 406	17 549	11 308	0,64
	na výzkum a vývoj	1 082 075	1 105 117	1 215 199	1 211 594	1 387 315	1,15
	ost. odbory MŠMT	16 295	14 246	15 073	16 325	17 866	1,09
1	neinvestiční příspěvky/dotace MŠMT celkem	3 260 699	3 353 947	3 779 135	3 985 846	4 278 626	1,07
	progr. financování	5 428	92 681	234 970	98 404	142 968	1,45
	příspěvky na kapitál, výdaje	106 140	126 676	157 153	114 748	119 702	1,04
	ostatní bez VaV	2 214	2 430	1 510	1 400	1 980	1,41
	na výzkum a vývoj	29 000	24 332	14 358	33 450	74 866	2,24
2	investiční příspěvky/dotace MŠMT celkem	142 782	246 119	407 991	248 002	339 516	1,37
3	příspěvky/dotace MŠMT celkem (ř. 1 + 2)	3 403 481	3 600 066	4 187 126	4 233 848	4 618 142	1,09

Dotace z ostatních kapitol státního rozpočtu a další veřejné zdroje (v tis. Kč)

Tabulka MU 5b

č. ř.	typ dotace	poskytnuto					index 20/19
		2016	2017	2018	2019	2020	
	neinvestiční dotace – ostatní SR	495 803	543 662	571 446	639 631	725 748	1,13
	z obcí, ÚSC, státní fondy	37 588	32 890	3 276	8 656	14 245	1,65
	ze zahraničí	253 654	304 843	196 287	492 370	355 331	0,72
	strukturální fondy (MŠMT)	14 350	137 480	569 521	650 655	707 550	1,09
	příjmy pro spolurešitele projektů	145 186	181 187	215 055	229 097	245 810	—
4	neinvestiční dotace celkem (ř. 1 až 3)	946 581	1 200 062	1 555 585	2 020 409	2 048 684	1,01
	investice – ostatní SR	0	0	0	788	19	—
	ÚSC	0	0	0	0	0	—
	ze zahraničí vč. EU	0	0	90	464	87	—
	strukturální fondy	14 170	161 462	1 111 484	364 244	635 541	1,74
5	investiční dotace celkem	14 170	161 462	1 111 574	365 496	635 647	1,74
6	dotace ostatní celkem (ř. 4 + 5)	960 751	1 361 524	2 667 159	2 385 905	2 684 331	1,13

	použito					index 20/19
	2016	2017	2018	2019	2020	
	2 129 834	2 201 101	2 512 975	2 725 233	2 840 315	1,04
	1 699 622	1 767 397	2 015 954	2 128 065	2 238 019	1,05
	8 018	9 576	12 481	14 930	21 822	1,46
	24 439	23 773	23 406	17 549	11 308	0,64
	1 068 925	1 098 063	1 214 952	1 195 178	1 194 548	1,00
	16 087	14 108	14 928	16 174	17 318	1,07
	3 247 303	3 346 621	3 778 742	3 969 064	4 085 311	1,03
	5 428	86 749	234 669	97 976	123 636	1,26
	106 140	126 676	157 153	114 748	119 702	1,04
	2 191	2 428	1 510	1 400	1 973	1,41
	29 000	24 332	14 358	33 450	74 866	2,24
	142 759	240 185	407 690	247 574	320 177	1,29
	3 390 062	3 586 806	4 186 432	4 216 638	4 405 488	1,04

936 514 1 261 658 1 877 644 2 377 205 2 147 877 0,90

Příspěvky/dotace celkem (NEI + INV) (v tis. Kč)

č. ř.	typ dotace	poskytnuto					použito					index	
		2016	2017	2018	2019	2020	2016	2017	2018	2019	2020	20/19	20/19
	kap. 333 - MŠMT	3 260 699	3 353 947	3 779 135	3 985 846	4 278 626	3 985 846	3 778 742	3 969 064	4 085 311	1,03		
	ostatní SR	495 803	543 662	571 446	639 631	725 748	612 300	533 547	612 300	562 772	0,92		
	ÚSC	37 588	32 890	3 276	8 656	14 245	22 235	20 499	22 235	5 758	0,26		
	ze zahraničí vč. EU a jiné	253 654	304 843	196 287	492 370	355 331	477 877	191 636	477 877	215 933	0,45		
	strukturální fondy	14 350	137 480	569 521	650 655	707 550	394 513	369 294	394 513	399 092	1,01		
	příjmy pro spolufešitele projektů	145 186	181 187	215 055	229 097	245 810	229 097	215 055	229 097	245 810	—		
7	neinvestiční dotace celkem	4 207 280	4 554 009	5 334 720	6 006 255	6 327 310	5 108 773	5 108 773	5 705 086	5 514 676	0,97		
	kap. 333 - MŠMT	142 782	246 119	407 991	248 002	339 516	247 574	407 690	247 574	320 177	1,29		
	ostatní SR	0	0	0	788	19	788	327	788	2 333	—		
	ÚSC	0	0	0	0	0	0	0	0	0	—		
	ze zahraničí vč. EU	0	0	90	464	87	114	90	114	87	—		
	strukturální fondy	14 170	161 462	1 111 484	364 244	635 541	640 281	547 196	640 281	716 092	1,12		
8	investiční dotace celkem	156 952	407 581	1 519 565	613 498	975 163	955 303	955 303	888 757	1 038 689	1,17		
9	dotace celkem (ř. 7 + 8)	4 364 232	4 961 590	6 854 285	6 619 752	7 302 473	6 064 076	6 593 842	6 593 842	6 553 365	0,99		

3 . 2

Vlastní výnosy v hlavní a doplňkové činnosti

Výnosy MU z neveřejných zdrojů (tzv. vlastní výnosy) klesly v celkovém objemu o 84 mil. Kč na 1 774 mil. Kč, z toho 1 570 mil. Kč z činnosti hlavní a 204 mil. Kč z doplňkové. Do vlastních výnosů jsou zahrnuty tržby ve výši 573 mil. Kč (pokles o 14 %), zúčtování použití fondů do výnosů ve výši 479 mil. Kč, zúčtování výnosů z dotačních odpisů ve výši 563 mil. Kč a ostatní vlastní výnosy v hodnotě 159 mil. Kč (zejména poplatky spojené se studiem a přijaté dary a nadační příspěvky). Nově do vlastních výnosů již nejsou zahrnuty příjmy v roli spoluřešitele projektů (viz výše).


Významný dopad na výši a strukturu výnosů v meziročním srovnání měla vládní opatření přijatá v souvislosti s pandemickou situací. Pro vyčíslení těchto dopadů je tabulka 6 MU doplněna o sloupec s vyčíslením rozdílu jednotlivých výnosových položek mezi roky 2020 a 2019.

Vládní opatření měla nejvýznamnější dopad do hospodaření Správy kolejí a menz. Konkrétně tržby z prodeje služeb v oblasti ubytování a stravování klesly o 65 mil. Kč. SKM v důsledku toho, i přes maximální snahu snížit provozní náklady a využít vládní kompenzační programy, vykázala ztrátu hospodaření ve výši 26 mil. Kč. Ztrátu univerzita pokrývá v souladu s vnitřními pravidly z rezervního fondu. Pro dofinancování ztrát SKM, které jsou pro rok 2021 odhadovány až na cca 63 mil. Kč nemá v tuto chvíli univerzita vhodné finanční zdroje. Podrobně je vývoj a struktura výnosů i nákladů SKM uvedena v tabulkách v kapitole 3.5 této zprávy.

Protiepidemickými opatřeními byla finančně zasažena mimo SKM zejména pracoviště, která plní tzv. třetí roli univerzity – např. Mendelovo muzeum, Kino Scala, Univerzitní centrum Telč, Nakladatelství, Botanická zahrada a další. Výpadky příjmů těchto pracovišť musí být proto pokryty z jiných zdrojů univerzity.

Podstatnou část vlastních příjmů představují poplatky spojené se studiem v celkové objemu 302 mil. Kč za rok 2020 (podrobně viz tabulka 7). I přes aktuální nepříznivou situaci se podařilo navýšit příjmy z poplatků za studium v cizím jazyce o 11 % na 228 mil. Kč. Naopak výrazně kvůli pandemii klesly tržby z prodeje služeb v oblasti celoživotního vzdělávání (o 22 mil. Kč) a významný pokles o 15 mil. Kč, tj. o 25 %, byl evidován u příjmů z poplatků za studium, které jsou jediným zdrojem pro tvorbu stipendijního fondu univerzity.

Složení vlastních výnosů 2016–2020 (v tis. Kč)



Výnosy celkem a jejich vývoj v letech 2016–2020 (v tis. Kč)

č. ř.	název	2016	2017	2018	2019	2020	rozdíl 2020/2019
1	tržby za vlastní výroby	11 193	12 360	13 466	15 780	12 612	-3 168
2	tržby z prodeje služeb	565 644	582 198	603 967	640 185	547 545	-92 640
3	z toho: kolejně	82 669	86 618	88 880	92 620	69 072	-23 548
4	jiné ubytování	25 584	22 535	21 718	22 162	11 740	-10 422
5	za stravování studentů	33 478	35 403	31 226	28 571	6 872	-21 699
6	za stravování zaměstnanců	2 353	2 773	2 718	2 776	1 670	-1 106
7	jiné stravování	6 681	8 647	8 554	8 235	2 479	-5 756
8	za pronájmy	23 215	22 448	18 257	20 513	16 636	-3 877
9	celoživotní vzdělávání	48 762	43 103	47 287	50 505	28 569	-21 936
10	poplatky za studium v cizím jazyce	168 244	171 742	184 914	204 789	227 917	23 128
11	jiné	174 658	188 929	200 413	210 014	182 590	-27 424
12	tržby za prodané zboží	12 745	11 892	10 065	8 929	2 215	-6 714
13	změna stavu zásob, výrobků a zvířat	0	0	0	0	0	0
14	aktivace materiálu a vnitroslužeb	0	0	0	0	0	0
15	smluvní pokuty a úroky z prodlení	5 288	6 154	5 677	3 593	2 384	-1 209
16	úroky z bankovního účtu	6 634	4 298	12 340	40 517	18 228	-22 289
17	kurzové zisky	78	6 527	905	746	4 574	3 828
18	zúčtování použití fondů do výnosů	528 819	538 436	525 545	450 956	478 788	27 832
19	z toho: fond odměn	10 755	7 628	7 728	8 438	7 156	-1 282
20	fond sociální	27 361	30 247	28 192	26 174	22 870	-3 304
21	FÚUP, z toho:	219 030	214 196	230 939	181 104	237 568	56 464
22	FÚUP - použití darů	27 211	24 557	13 883	14 419	13 225	-1 194
23	FÚUP - použ. prostředků ze zahr.	174 132	159 471	195 822	115 897	164 310	48 413
24	FÚUP - použití dotací ČR	17 687	30 168	21 234	50 788	60 033	9 245
25	FRIM	2 059	1 225	68	1	11 510	11 509
26	stipendijní fond	64 038	68 062	68 800	66 294	46 253	-20 041
27	FPP	204 661	208 448	189 565	168 674	155 637	-13 037
28	rezervní fond	0	8 629	253	271	-2 206	-2 477
29	ostatní výnosy	760 396	690 941	697 982	663 543	650 080	-13 463
30	z toho: za přijímací řízení	20 773	21 423	22 294	26 677	29 428	2 751
31	poplatky za studium (převod do stip. f.)	69 374	54 998	66 210	58 998	44 166	-14 832
32	zúčtování výnosů z odpisů a ZC	654 550	604 408	599 828	564 279	562 993	-1 286
33	tržby z prodeje majetku	504	2 354	70 395	797	10 451	9 654
34	přijaté účelové příspěvky, dary	35 206	27 459	27 701	33 159	23 532	-9 627
35	jiné	966	0	137	0	23 956	23 956
36	vlastní výnosy	1 927 473	1 882 619	1 968 180	1 858 205	1 774 365	-83 840
37	příjmy pro spoluřešitele	145 186	181 187	215 055	229 097	245 810	16 713
38	dotace	4 037 386	4 307 499	4 893 718	5 475 989	5 268 867	-207 122
39	výnosy celkem	6 110 045	6 371 305	7 076 953	7 563 291	7 289 042	-274 249
40	vlastní výnosy (bez dotací)	1 927 473	1 882 619	1 968 180	1 858 205	1 774 365	-83 840
41	z toho: zúčtování výnosů z odpisů	654 550	604 408	599 828	564 279	562 993	-1 286
42	použití fondů ve výnosech	528 819	538 436	525 545	450 956	478 788	27 832
43	vlastní výnosy bez dotačních odpisů a použití fondů	744 104	739 775	842 807	842 970	732 584	-110 386
44	podíl vlastních výnosů (ř. 40) ku celkovým výnosům (ř. 39)	32%	30%	28%	25%	24%	—
45	podíl tzv. očištěných vlastních výnosů (ř. 43) ku celkovým účetním výnosům (ř. 39)	12%	12%	12%	11%	10%	—
46	podíl výnosů z dotačních odpisů (ř. 41) ku celkovým výnosům (ř. 39)	11%	9%	8%	7%	8%	—

Tabulka 6

Přehled vybraných výnosů za rok 2020 (v tis. Kč)

č. ř.	Vybrané činnosti	Výnosy za rok		
		Hlavní činnost	Doplňková činnost	Celkem
A	Transfer znalostí	2 277	52 029	54 306
A.1	v tom Příjmy z licenčních smluv	600	4429	5 029
A.2	Příjmy ze smluvního výzkumu	0	47 585	47 585
A.3	Placené vzdělávací kurzy pro zaměstnance subjektů aplikační sféry	1297	0	1 297
A.4	Konzultace a poradenství	380	15	395
B	Tržby za vlastní služby	384 544	146 365	530 909
B.1	z toho Znalečné (počet poskytnutých znaleckých posudků)	(6) 246	(5) 174	(11) 420
C	Pronájem	291	16 345	16 636
C.1	v tom budovy, stavby, haly	0	0	0
C.2	pozemky	268	991	1 259
C.3	prostory	6	9 115	9 121
C.4	ostatní	17	6 239	6 256
D	Tržby z prodeje majetku	10 174	2 801	12 975
D.1	v tom budovy, stavby, haly	8392	0	8 392
D.2	pozemky	826	0	826
D.3	ostatní	956	2 801	3 757
E	Dary*)	17 883	0	17 883
F	Dědictví	0	0	0

) Jedná se o přijaté dary finanční (Dal účtu 682), přijaté dary věcné a investiční (Dal účtu 901/7) byly v roce 2020 ve výši 428 tis. Kč.

Tabulka 7

Příjmy z poplatků a úhrad za další činnosti poskytované veřejnou vysokou školou

č. ř.	Položka	Výnosy	Z toho stipendijní	Počet studentů	Průměrná částka na 1 studenta (v Kč)
		(v tis. Kč)	fond - tvorba (v tis. Kč)		
		a	b	c	d
1	Poplatky stanovené dle § 58 zákona 111/1998 Sb.	301 970	43 789	53 105	—
2	poplatky za úkony spojené s přijímacím řízením (§ 58 odst. 1)	29 870	—	49 502	603
3	poplatky za nadstandardní dobu studia (§58 odst. 3)	44 166	43 789	2 247	19 656
5	poplatky za studium v cizím jazyce (§58 odst. 4)	227 934	—	1 356	168 093
6	Úhrada za další činnosti poskytované vysokou školou	33 711	—	13 391	—
7	úplata za poskytování programů CŽV (§ 60) mimo U3V	28 621	—	9 930	2 882
8	úplata za poskytování vzdělávání v rámci U3V	1 425	—	3 215	443
9	úplata za uznání zahraničního vzdělání	768	—	246	3 122
10	úplata za poskytování meziuniverzitní výuky	2 785	—	—	—
11	ostatní tržby spojené se studiem	112	—	—	—
12	Celkem	335 681	43 789	66 496	—

Přehled poplatků dle §58, odst. 3 a 4

fakulta / akademický rok	poplatky za nadstandardní dobu studia (popl. za každých započatých 6 měs. studia nad standardní dobu studia + 1rok, dle §58 odst. 3)	poplatky za studium v cizím jazyce (poplatek za akademický rok, dle §58 odst. 4)	
		Bc. a Mgr. studijní program	Ph.D. stud. program
Lékařská fakulta	2019/2020	18 000 Kč (překročení SDS+1 o méně než 6 měs.)	300 000 Kč (Všeobecné lékařství) (Bc., Mgr. nenavazující)
	2020/2021	24 000 Kč (překročení SDS+1 o více než 6 a méně než 12 měs.)	340 000 Kč (Zubní lékařství) (Bc., Mgr. nenavazující)
		30 000 Kč (překročení SDS+1 o více než 12 a méně než 18 měs.)	195 000 Kč (Fyzioterapie) (Bc., Mgr. nenavazující)
Farmaceutická fakulta	2019/2020	18 000 Kč (překročení SDS+1 o méně než 6 měs.)	—
	2020/2021	24 000 Kč (překročení SDS+1 o více než 6 a méně než 12 měs.)	—
		30 000 Kč (překročení SDS+1 o více než 12 a méně než 18 měs.)	6 700 € (Bc., Mgr. nenavazující)
Filozofická fakulta	2019/2020	18 000 Kč (překročení SDS+1 o méně než 6 měs.)	2 500 € (Angl. jazyk a literatura – Bc., Mgr.)
	2020/2021	24 000 Kč (překročení SDS+1 o více než 6 a méně než 12 měs.)	1 650 € (ostatní studijní programy – Bc., Mgr. nenavazující)
		30 000 Kč (překročení SDS+1 o více než 12 a méně než 18 měs.)	1 900 € (ost. st. programy – Mgr. navazující)
Přírodovědecká fakulta	2019/2020	18 000 Kč (překročení SDS+1 o méně než 6 měs.)	3 000 €
	2020/2021	24 000 Kč (překročení SDS+1 o více než 6 a méně než 12 měs.)	3 000 €
		30 000 Kč (překročení SDS+1 o více než 12 a méně než 18 měs.)	3 000 € (Mgr. navazující)
Fakulta informatiky	2019/2020	18 000 Kč (překročení SDS+1 o méně než 6 měs.)	—
	2020/2021	24 000 Kč (překročení SDS+1 o více než 6 a méně než 12 měs.)	3 000 € (Mgr. navazující)
		30 000 Kč (překročení SDS+1 o více než 12 a méně než 18 měs.)	3 500 € (Mgr. navazující)
Ekonomicko-správní fakulta	2019/2020	18 000 Kč (překročení SDS+1 o méně než 6 měs.)	—
	2020/2021	24 000 Kč (překročení SDS+1 o více než 6 a méně než 12 měs.)	60 000 Kč (Finanční právo a fin. vědy)
		30 000 Kč (překročení SDS+1 o více než 12 a méně než 18 měs.)	25000 € (ostatní studijní programy)
Právnícká fakulta	2019/2020	18 000 Kč (překročení SDS+1 o méně než 6 měs.)	60 000 Kč (Finanční právo a fin. vědy)
	2020/2021	24 000 Kč (překročení SDS+1 o více než 6 a méně než 12 měs.)	25000 € (ostatní studijní programy)
		30 000 Kč (překročení SDS+1 o více než 12 a méně než 18 měs.)	60 000 Kč (Finanční právo a fin. vědy)
Pedagogická fakulta	2019/2020	18 000 Kč (překročení SDS+1 o méně než 6 měs.)	500 € (ostatní studijní programy)
	2020/2021	24 000 Kč (překročení SDS+1 o více než 6 a méně než 12 měs.)	55 000 Kč
		30 000 Kč (překročení SDS+1 o více než 12 a méně než 18 měs.)	1 950 €
Fakulta sociálních studií	2019/2020	18 000 Kč (překročení SDS+1 o méně než 6 měs.)	—
	2020/2021	24 000 Kč (překročení SDS+1 o více než 6 a méně než 12 měs.)	2 200 € (Bc., Mgr. nenavazující)
		30 000 Kč (překročení SDS+1 o více než 12 a méně než 18 měs.)	3 000 € (Mgr. navazující)
Fakulta sportovních studií	2019/2020	18 000 Kč (překročení SDS+1 o méně než 6 měs.)	—
	2020/2021	24 000 Kč (překročení SDS+1 o více než 6 a méně než 12 měs.)	4 000 €
		30 000 Kč (překročení SDS+1 o více než 12 a méně než 18 měs.)	—

3 . 3 Náklady

3 . 3 . 1

Přehled nákladových položek a jejich vývoj

Celkové náklady v roce 2020 činily 7186 mil. Kč, oproti roku 2019 se snížily o cca 275 mil. Kč (o 3,6 %).

Meziroční pokles vykázaných nákladů je způsoben mimo jiné změnou metodiky účtování o dotacích, které univerzita obdržela v roli hlavního řešitele a které následně převedla na externí spoluřešitele projektů. Nově tyto převody, jejichž celkový objem činil za rok 2020 cca 392 mil. Kč, nevstupují do účetně vykazovaných nákladů (do roku 2019 se o těchto převodech účtovalo na nákladovém účtu 549.031).

Významný dopad na výši a strukturu nákladů v meziročním srovnání měla také vládní opatření přijatá v souvislosti s pandemickou situací. Pro vyčíslení těchto dopadů je tabulka 8 MU doplněna o sloupec s vyčíslením rozdílů jednotlivých nákladových položek mezi roky 2020 a 2019.

Největší pokles nákladů byl vlivem omezení mobility zaznamenan v položce cestovné (o 83 mil. Kč, tj. o 79 %) a z důvodu omezení některých aktivit v nákupech služeb (o 66 mil. Kč, tj. o 16 %). Naopak díky výdajům na technické zajištění distanční výuky, home office a zvýšeným hygienickým opatřením vzrostly materiálové náklady o 42 mil. Kč (tj. o 12 %).

Pokles nákladů je zaznamenan dále v položkách energie (o 12 %) a opravy a údržba (o 11 %).

V souvislosti s přesunem Farmaceutické fakulty vzrostly naopak celkové náklady univerzity o 64 mil. Kč oproti roku 2019. Významný dopad měl přesun fakulty např. do položky nájmy, která za rok 2020 vykazuje nárůst o 6 mil. Kč na 44 mil. Kč.

Největší podíl nákladů připadá i nadále na osobní náklady, které oproti roku 2019 naopak vzrostly o 177 mil. Kč na 4 066 mil. Kč a jejich podíl na celkových nákladech univerzity tak vzrostl na téměř 57 %.

Nárůst osobních nákladů je způsoben zejména růstem počtu zaměstnanců (mimo jiné z důvodu vzniku nové fakulty), zvýšení průměrné mzdy bylo v roce 2020 minimální (cca 1 %) – podrobně viz tabulky 8 a tabulka MU 9.

Stipendia byla vyplacena ve výši 525 mil. Kč, což je pokles o 34 mil. Kč (o 6 %) oproti roku 2019. Rozbor vyplacených stipendií a zdrojů jejich financování je podrobněji uveden v tabulce 9.

Významnou nákladovou položkou jsou účetní odpisy dlouhodobého majetku včetně odpisů ze zůstatkové ceny vyřazeného majetku ve výši 644 mil. Kč, přičemž je samostatně účtováno o odpisech majetku, který byl pořízen z dotace (563 mil. Kč), a tyto nejsou zdrojem tvorby fondu reprodukce investičního majetku (dále FRIM). Podíl odpisů majetku, který nebyl pořízen z dotace (84 mil. Kč) a je i nadále zdrojem tvorby FRIM, tvořil v roce 2020 cca 13 % z celkových odpisů.

Další významnou položkou, která ovlivňuje výši nákladů vysokých škol, jsou převody zůstatků příspěvku MŠMT do fondu provozních prostředků (FPP), dále převody prostředků ze zahraničí a účelových dotací nespotřebovaných do konce roku u víceletých projektů do fondu účelově určených prostředků (FÚUP) a převody poplatků za studium vyměřené dle § 58 odst. 3 a 4 zákona o vysokých školách do stipendijního fondu. Převodům do fondů se věnuje podrobněji kapitola 4 této zprávy.

Náklady na odpisy majetku pořízeného z dotací a převody do výše uvedených fondů tvoří 19 % z celkových nákladů.

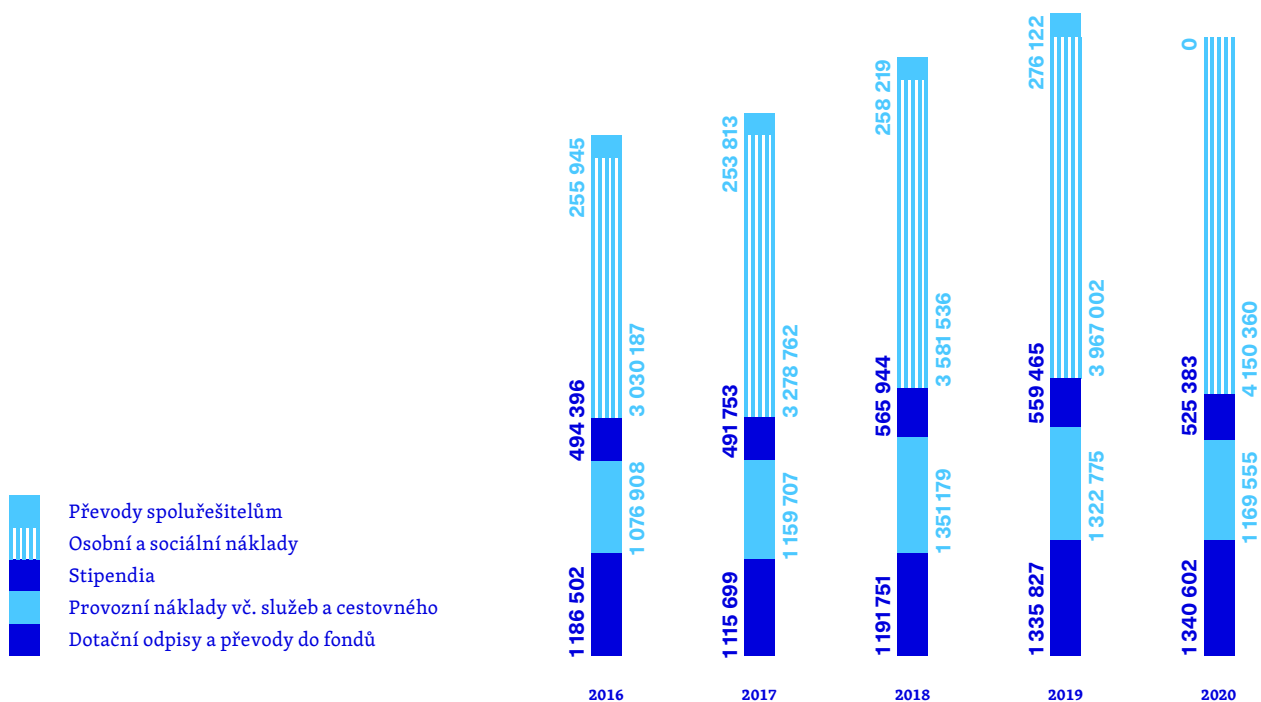
Tabulka MU 8

Náklady a jejich vývoj 2016–2020 celkem (v tis. Kč)

č. ř.	název	2016	2017	2018	2019	2020	rozdíl 2020/2019
1	materiál	298 107	322 343	443 956	360 085	402 251	42 166
2	z toho: drobný majetek	58 096	67 907	182 846	90 256	124 641	34 385
3	knihy a časopisy	29 067	26 958	25 206	25 366	21 291	-4 075
4	energie	164 903	147 611	156 103	179 242	157 843	-21 399
5	prodané zboží, materiál	8 018	7 407	5 925	5 301	1 277	-4 024
6	opravy a údržba	62 918	77 921	85 407	97 950	87 342	-10 608
7	cestovné	86 253	93 604	103 850	104 926	22 245	-82 681
8	z toho: tuzemské	11 651	11 557	11 315	12 913	5 658	-7 255
9	zahraniční	74 602	82 047	92 535	92 013	16 587	-75 426
10	náklady na reprezentaci	4 452	3 898	4 911	7 262	3 425	-3 837
11	služby	342 678	365 165	391 324	420 996	355 398	-65 598
12	z toho: telefony	2 118	2 093	2 854	4 141	4 260	119
13	poštovné	5 691	4 079	4 897	3 053	2 400	-653
14	nájemné	37 843	38 794	34 753	38 108	44 105	5 997
15	drobný nehmotný majetek - software a licence	36 061	33 376	34 396	27 573	25 893	-1 680
16	konferenční poplatky (tuzemské i zahraniční)	14 084	15 493	15 636	17 581	3 758	-13 823
17	dopravné	15 099	14 239	13 305	13 723	5 020	-8 703
18	ubytování	7 023	10 742	9 668	9 929	6 379	-3 550
19	tiskařské práce	11 401	12 031	11 609	12 798	11 992	-806
20	inzerce	2 388	3 397	2 630	4 970	3 460	-1 510
21	překlady a tlumočení	5 990	6 146	4 592	6 180	7 147	967
22	úklid a ostraha objektů	45 003	43 431	47 434	41 968	42 556	588
23	ostatní	159 977	181 344	209 550	240 972	198 428	-42 544
24	osobní náklady	2 977 915	3 223 006	3 514 914	3 888 885	4 065 690	176 805
25	z toho: mzdové náklady	2 259 397	2 444 910	2 663 080	2 946 953	3 079 938	132 985
26	z toho: mzdy	2 132 902	2 307 170	2 508 877	2 770 380	2 910 273	139 893
27	náhrady za nemoc	2 594	2 961	3 556	4 361	5 739	1 378
28	OON	123 901	134 779	150 647	172 212	163 926	-8 286
29	z toho: dohody	123 847	133 183	146 569	163 808	152 138	-11 670
30	jiné	54	1 596	4 078	8 404	11 788	3 384
31	odvody	718 518	778 096	851 834	941 932	985 752	43 820
32	sociální náklady	73 627	78 858	91 747	105 865	113 831	7 966
33	z toho: BOZP, hygienické vybavení	6 401	6 507	6 476	6 484	10 877	4 393
34	vzdělávání	3 212	5 110	7 563	7 016	5 052	-1 964
35	stravování	27 400	27 788	32 702	41 500	44 482	2 982
36	převod do sociálního fondu	21 355	23 102	25 125	27 748	29 161	1 413
37	penzijní připojištění	14 276	15 254	17 284	19 226	19 671	445
38	jiné	983	1 097	2 597	3 891	4 588	697
39	daň silniční, z nemovitosti, ostatní daně a poplatky	579	539	921	2 774	5 365	2 591
40	kurzové ztráty	2 862	10 057	3 579	5 653	4 454	-1 199
41	jiné ostatní náklady	1 299 709	1 288 424	1 436 681	1 632 812	1 314 447	-318 365
42	z toho: pojistné	15 519	19 860	18 987	20 244	23 656	3 412
43	převod dotace na spolupříjemce	255 945	253 813	258 219	276 122	0	-276 122
44	technické zhodnocení do 40 tis.	3 488	2 416	2 628	3 190	2 281	-909
45	stipendia	494 396	491 753	565 944	559 465	525 383	-34 082
46	neuplatněné DPH	2 126	2 221	3 289	3 976	5 325	1 349
47	bank. poplatky	2 986	3 370	2 676	2 813	3 057	244
48	převod do stipendijního fondu	69 374	54 912	66 093	58 420	43 789	-14 631
49	převod do FPP	220 753	211 540	316 411	288 734	445 505	156 771
50	převod do FÚUP	220 469	221 737	184 440	396 647	259 154	-137 493
51	z toho: dary	22 828	13 770	12 213	19 411	13 852	-5 559
52	prostředky ze zahraničí	170 548	168 323	115 713	325 480	184 527	-140 953
53	do 5 % účel. prostředky ze SR	27 093	39 644	56 514	51 756	60 775	9 019
54	jiné	14 653	26 802	17 994	23 201	6 297	-16 904

č. ř.	název	2016	2017	2018	2019	2020	rozdíl 2020/2019
55	odpisy dlouhodobého majetku	722 626	680 355	681 587	647 051	646 601	-450
56	z toho: odpisy a zůst. cena maj. pořízeného z dotace	654 551	604 408	599 682	564 278	562 993	-1 285
57	odpisy ostatního majetku	68 013	75 782	75 246	78 541	83 144	4 603
58	zůst. cena vyřazeného ost. majetku	62	165	6 659	4 232	464	-3 768
59	zůstatková cena prodaného majetku	0	694	22 392	152	871	719
60	daň z příjmu	0	0	5 071	2 743	3 280	537
61	jiné	-709	-148	261	-506	1 580	2 086
62	celkem	6 043 938	6 299 734	6 948 629	7 461 191	7 185 900	-275 291
63	z toho: odpisy majetku pořízeného z dotace	654 551	604 408	599 682	564 278	562 993	-1 285
64	převody do FPP, FÚUP, stip. a soc.fondu	531 951	511 291	592 069	771 549	777 609	6 060
65	náklady bez dotačních odpisů a tvorby fondů (ř. 62–63–64)	4 857 436	5 184 035	5 756 878	6 125 364	5 845 298	-280 066

Složení nákladů 2016–2020 (v tis. Kč)



3.3.2

Pracovníci a mzdové náklady

Přepočtený stav pracovníků za rok 2020 vzrostl o 185 na 4 556. Mzdové náklady bez ostatních osobních nákladů (dále OON), včetně náhrad za dovolenou, činily 2 916 mil. Kč (meziroční nárůst o 5 %), odměny za dohody konané mimo pracovní poměr a ostatní osobní náklady naopak klesly o 5 % na 164 mil. Kč. Průměrná mzda vzrostla o necelé 1 % na 53 334 Kč (výpočet nezahrnuje náhrady za DPN). Celkové mzdové náklady včetně OON činily 3 080 mil. Kč.

Tabulka MU 9

Vývoj počtu pracovníků a mzdových nákladů v letech 2016–2020 (v tis. Kč)

č. ř.	Ukazatel	2016	2017	2018	2019	2020
1	Průměrný evid. počet pracovníků přepočtený za rok (celkem)	3 972,28	4 075,39	4 184,91	4 371,14	4 556,24
2	z toho: akademičtí pracovníci	1 617,71	1 627,67	1 652,95	1 709,00	1 779,77
3	vědeckí pracovníci	474,53	490,03	499,37	548,75	572,51
4	ostatní	1 880,05	1 957,69	2 032,59	2 113,39	2 203,96
5	Vyplacené mzdové prostředky vč. OON celkem v tis. Kč	2 259 397	2 444 911	2 663 080	2 946 953	3 079 938
6	mzdy bez OON vč. náhrad za nemoc ze všech zdrojů v tis. Kč	2 135 496	2 310 131	2 512 433	2 774 741	2 916 012
7	prům. mzda (mzdy z ř. 6 / přepoč. poč. prac. ř. 1/12) v Kč	44 800	47 237	50 030	52 899	53 334
8	nárůst prům. mzdy z ř. 7 oproti předch. roku v %	1,39%	5,44%	5,91%	5,74%	0,82%
9	odvody vč. tvorby sociálního fondu v tis. Kč	739 873	801 197	876 959	969 680	1 014 913
10	osobní náklady (mzdy a odvody, ř. 5 + 9)	2 999 270	3 246 108	3 540 039	3 916 633	4 094 851
11	náklady MU celkem	6 043 938	6 299 734	6 948 629	7 461 191	7 185 900
12	podíl osobních nákladů bez OON na celkových nákladech v % (ř. 10/ř. 11)	49,62	51,53	50,95	52,49	56,98

Tabulka 8a

Pracovníci a mzdové prostředky za rok 2020 (v podrobném členění dle zdroje financování – mzdy vč. OON, bez náhrad za DPN, v tis. Kč)

č. ř.	Ukazatel	Zdroj financování							
		Kapitola 333 - MŠMT				VaV z ostatních zdrojů (bez operačních progr.)			
		bez VaV		VaV		VaV z národních zdrojů		VaV ze zahraničí	
		mzdy	OON	mzdy	OON	mzdy	OON	mzdy	OON
	1	2	3	4	5	6	7	8	
1	vysoká akademičtí pracovníci	744 910,51	32 179,96	395 535,77	876,13	86 741,29	945,27	20 495,79	10,00
2	škola vědečtí pracovníci	21 448,83	2 413,43	78 659,08	7 325,73	87 398,71	16 376,27	21 080,20	267,18
3	ostatní	639 415,41	25 779,15	85 009,45	4 542,19	54 124,34	13 054,78	17 539,91	687,22
4	KaM	0,00	0,00	0,00	0,00	0,00	0,00	0,00	0,00
5	VZaLS	0,00	0,00	0,00	0,00	0,00	0,00	0,00	0,00
6	CELKEM	1 405 774,76	60 372,54	559 204,30	12 744,05	228 264,34	30 376,32	59 115,90	964,40

č. ř.	Ukazatel	Zdroj financování							
		Operační programy EU						Fondy	
		v gesci MŠMT		ostatní poskytovatelé					
		mzdy	OON	mzdy	OON	mzdy	OON	mzdy	OON
	9	10	11	12	13	14			
1	vysoká akademičtí pracovníci		47 857,05	2 419,47	850,20	160,95	48 195,55	1 422,46	
2	škola vědečtí pracovníci		64 783,64	2 122,11	1 355,77	162,10	1 884,89	144,10	
3	ostatní		77 142,95	5 661,35	1 065,48	609,80	21 967,25	638,32	
4	KaM		0,00	0,00	0,00	0,00	0,00	0,00	
5	VZaLS		0,00	0,00	0,00	0,00	0,00	0,00	
6	CELKEM		189 783,64	10 202,93	3 271,46	932,85	72 047,69	2 204,88	

č. ř.	Ukazatel	Zdroj financování					
		Doplňková činnost		Ostatní zdroje		CELKEM	
		mzdy	OON	mzdy	OON	mzdy	OON
		15	16	17	18	19	20
1	vysoká akademičtí pracovníci	7 986,18	24,40	141 023,93	17 912,19	1 493 596,27	55 950,83
2	škola vědečtí pracovníci	9 205,49	349,04	35 568,77	6 911,47	321 385,39	36 071,43
3	ostatní	25 034,70	3 237,12	123 799,16	15 116,96	1 045 098,65	69 326,89
4	KaM	2 552,54	24,17	47 640,11	2 552,42	50 192,65	2 576,59
5	VZaLS	0,00	0,00	0,00	0,00	0,00	0,00
6	CELKEM	44 778,91	3 634,73	348 031,98	42 493,04	2 910 272,96	163 925,74

Tabulka 8b

Pracovníci a mzdové prostředky za rok 2020 (v podrobném členění dle akademických kategorií – bez OON, náhrad za DPN)

č. ř.	Ukazatel	kapitola 333 - MŠMT			ostatní zdroje rozpočtu VŠ			Celkem		
		Počet pracovníků	Mzdy (v tis. Kč)	Průměrná měsíční mzda	Počet pracovníků	Mzdy (v tis. Kč)	Průměrná měsíční mzda	Počet pracovníků	Mzdy (v tis. Kč)	Průměrná měsíční mzda
		1	2	3=sl.2/12/ sl.1×1000	4	5	6=sl.5/12/ sl.4×1000	7	8	9=sl.8/12/ sl.7×1000
1	Vysoká škola akademičtí pracovníci pedagogičtí pracovníci V, V a I	34,41	30 372,59	73 556 Kč	36,92	27 052,65	61 060 Kč	71,33	57 425,24	67 088 Kč
2	profesoři	180,24	257 561,35	119 085 Kč	44,85	73 995,46	137 502 Kč	225,08	331 556,81	122 755 Kč
3	docenti	355,84	366 708,20	85 879 Kč	90,83	95 226,82	87 364 Kč	446,67	461 935,02	86 181 Kč
4	odborní asistenti	615,92	375 827,96	50 849 Kč	148,01	128 391,97	72 286 Kč	763,93	504 219,93	55 003 Kč
5	asistenti	92,55	39 659,41	35 712 Kč	23,96	18 099,92	62 949 Kč	116,51	57 759,32	41 314 Kč
6	lektoři	139,96	70 316,78	41 868 Kč	16,29	10 383,17	53 120 Kč	156,25	80 699,95	43 041 Kč
7	Celkem	1 418,91	1 140 446,28	66 979 Kč	360,86	353 149,99	81 552 Kč	1 779,77	1 493 596,27	69 934 Kč
8	vědečtí pracovníci	158,20	100 107,914	52 733 Kč	414,32	221 277,48	44 506 Kč	572,52	321 385,39	46 780 Kč
9	ostatní	1 416,08	724 424,859	42 631 Kč	614,56	320 673,79	43 483 Kč	2 030,65	1 045 098,65	42 889 Kč
10	KaM	0,00	0,00	0 Kč	173,31	50 192,65	24 135 Kč	173,31	50 192,65	24 135 Kč
11	VZaLS	0,00	0,00	0 Kč	0,00	0,00	0 Kč	0,00	0,00	0 Kč
12	Celkem	2 993,19	1 964 979,05	54 707 Kč	1 563,05	945 293,90	50 398 Kč	4 556,24	2 910 272,96	53 229 Kč

3.3.3

Stipendia

I přes vznik nové fakulty v rámci MU pokračoval v roce 2020 pokles celkového objemu vyplacených stipendií studentům a to o 34 mil. Kč na 525 mil. Kč, z toho 238 mil. Kč tvořila stipendia pro doktorské studenty, 85 mil. Kč stipendia bytovací a 3 mil. Kč stipendia sociální.

Tabulka 9

Stipendia za rok 2020 (v tis. Kč)

č. ř.	Druh stipendia	Zdroje				Celkem vyplaceno	
		Příspěvek / dotace MŠMT	Stipendijní fond VŠ	Ostatní (l)	CELKEM	Studenti	Ostatní
		a	b	c	d=a+b+c	e	f
1	Stipendia přiznána a vyplacena	422 200	46 251	56 932	525 383	525 383	0
2	za vynikající studijní výsledky dle § 91 odst. 2 písm. a)	8 436	8 128	139	16 703	16 703	0
3	za vynikající vědecké, výzkumné, vývojové, umělecké nebo další tvůrčí výsledky přispívající k prohloubení znalostí dle § 91 odst. 2 písm. b)	9 665	12 925	7 061	29 651	29 651	0
4	na výzkumnou, vývojovou a inovační činnost podle zvláštního právního předpisu, § 91 odst. 2 písm. c)	68 785	0	904	69 689	69 689	0
5	v případě tíživé sociální situace studenta dle § 91 odst. 2 písm. d)	0	0	0	0	0	0
6	v případě tíživé sociální situace studenta dle § 91 odst. 3)	1 611	525	449	2 585	2 585	0
7	v případech zvláštního zřetele hodných dle § 91 odst. 2 písm. e)	96 350	9 933	2 295	108 578	108 578	0
8	z toho ubytovací stipendium	84 411		184	84 595	84 595	0
9	na podporu studia v zahraničí dle § 91 odst. 4 písm. a)	9 492	2 929	42 654	55 075	55 075	0
10	z toho ERASMUS	7 042		40 007	47 049	47 049	0
11	Stipendia - mobility do zahraničí - ostatní	2 450	2 929	2 647	8 026	8 026	0
12	na podporu studia v ČR dle § 91 odst. 4 písm. b)	2 525	120	2 292	4 937	4 937	0
13	z toho Rozvojové programy	956			956	956	0
14	Stipendia - mobility zahraničních studentů	1 545	120	2 292	3 957	3 957	0
15	studentům doktorských studijních programů dle § 91 odst. 4 písm. c)	225 336	11 691	1 138	238 165	238 165	0
16	jiná stipendia	0	0	0	0	0	0

(l) Ostatní zdroje: Účelové dotace mimo MŠMT (celkem 43 046 tis. Kč), z toho příjmy z EU v rámci programu Erasmus (ř. 10 a 14) celkem 42 023 tis. Kč. | Neveřejné příjmy včetně příjmů z darů, doplňkové činnosti, ČZV a poplatků za studium (celkem 9 508 tis. Kč). | Fond provozních prostředků (celkem 4 370 tis. Kč).

3 . 4

Financování dlouhodobého majetku – investiční prostředky

Celkové kapitálové výdaje za rok 2020 činily 1 251 mil. Kč, což představuje nárůst o 17 % ve srovnání s rokem 2019.

Růst zaznamenaly zejména výdaje financované ze strukturálních fondů EU (o 76 mil. Kč), dále výdaje v rámci programového financování MŠMT (o 43 mil. Kč) a z dotace MŠMT na Institucionální podporu rozvoje výzkumné organizace (o 41 mil. Kč). Kapitálové výdaje z vlastních zdrojů univerzity (FRIM) vzrostly o 31 mil. Kč.

Podrobnější údaje o výdajích hrazených z veřejných prostředků jsou uvedeny také v tabulkách 5 a MU 3.

Následující tabulka MU 10 uvádí přehled veškerých kapitálových výdajů univerzity v letech 2016–2020. Dotační prostředky jsou uvedeny ve výši „použité“ – tj. snížené o vratky a časová rozlišení a včetně tvorby fondů. V rámci veřejných prostředků jsou uvedeny i výdaje, které univerzita realizovala jako spolupříjemce dotačních projektů. Výdaje ve fázi předfinancování po obdržení rozhodnutí o poskytnutí dotace jsou v tabulce zahrnuty do veřejných prostředků, i když se o předfinancování vždy dočasně účtuje na vrub vlastních zdrojů (rozdíl proti řádkům „Čerpání – Investiční celkem“ v tabulce 11b).

Tabulka MU 10

Kapitálové výdaje v letech 2016–2020 (v tis. Kč)

č. ř.		2016	2017	2018	2019	2020
1	Kapitálové výdaje celkem	317 202	531 257	1 062 784	1 069 600	1 251 007
2	z dotace + příspěvku MŠMT	142 759	240 185	407 690	247 573	320 177
3	ostatní státní rozpočet a ÚSC	0	0	0	788	2 333
4	ze zahraničí + FMN	0	0	0	114	87
5	z dotací EU se spoluf. ČR (strukturální fondy)	1 245	137 592	547 196	640 281	716 092
6	vlastní zdroje (FRIM)	173 198	153 480	107 898	180 844	212 318
7	z toho programové financování	5 808	87 293	237 116	104 110	146 881
8	dotace MŠMT	5 428	86 749	234 669	97 975	123 636
9	vlastní zdroje (FRIM)	380	544	2 447	6 135	23 245
10	z toho mimo programové financování	316 822	425 965	825 668	965 490	1 104 126
11	dotace MŠMT *)	36 619	26 760	15 868	34 850	76 839
12	příspěvek MŠMT na kapitál. výdaje *)	106 140	126 676	157 153	114 748	119 702
13	ostatní státní rozpočet a ÚSC	0	0	0	788	2 333
14	ze zahraničí + FMN	0	0	0	114	87
15	z dotací EU se spoluf. ČR (strukturální fondy)	1 245	119 593	547 196	640 281	716 092
16	vlastní zdroje (FRIM) vč. předf. OP	172 818	152 936	105 451	174 709	189 073
17	z toho veřejné prostředky	144 004	377 777	954 886	888 756	1 038 689

*) včetně převodů do fondů

Tabulka MU 11

Výnosy bez SKM a jejich vývoj v letech 2016–2020 (v tis. Kč)

č. ř.	název	2016	2017	2018	2019	2020
1	tržby za vlastní výrobky	0	0	0	0	0
2	tržby z prodeje služeb	162 575	164 567	157 434	158 891	95 921
3	z toho: kolejně	82 669	86 618	88 880	92 620	69 072
4	jiné ubytování	25 584	21 987	21 554	22 162	11 739
5	za stravování studentů	33 478	35 403	31 226	28 571	6 872
6	za stravování zaměstnanců	2 353	2 773	2 718	2 776	1 670
7	jiné stravování	6 633	8 647	8 494	8 232	2 479
8	za pronájmy	10 325	8 138	4 159	4 024	3 930
9	celoživotní vzdělávání	0	0	0	0	0
10	poplatky za studium v cizím jazyce	0	0	0	0	0
11	jiné	1 533	1 001	403	506	159
12	tržby za prodané zboží	12 565	11 800	9 938	8 815	2 161
13	změna stavu zásob, výrobků a zvířat	0	0	0	0	0
14	aktivace materiálu a vnitroslužeb	0	0	0	0	0
15	smluvní pokuty a úroky z prodlení	3 290	4 251	3 659	1 608	1 032
16	úroky z bankovního účtu	1	0	0	0	0
17	kurzové zisky	0	0	0	0	0
18	zúčtování použití fondů do výnosů	2 908	990	791	760	0
19	z toho: fond odměn	0	0	0	185	0
20	fond sociální	850	990	791	575	0
21	FÚUP, z toho:	0	0	0	0	0
22	FÚUP – použití darů	0	0	0	0	0
23	FÚUP – použ. prostředků ze zahr.	0	0	0	0	0
24	FÚUP – použití dotací ČR	0	0	0	0	0
25	FRIM	2 058	0	0	0	0
26	stipendijní fond	0	0	0	0	0
27	FPP	0	0	0	0	0
28	ostatní výnosy	4 245	4 446	5 068	4 940	10 723
29	z toho: za přijímací řízení	0	0	0	0	0
30	poplatky za studium (převod do stip. f.)	0	0	0	0	0
31	zúčtování výnosů z odpisů a ZC	3 684	3 651	3 738	3 566	5 030
32	tržby z prodeje majetku	20	559	0	0	0
33	přijaté účelové příspěvky, dary	40	40	8	30	30
34	jiné	0	0	0	0	0
35	vlastní výnosy	185 644	186 653	176 898	175 044	109 867
36	příjmy pro spoluřešitele	0	0	0	0	0
37	dotace	25 040	24 344	23 960	18 162	11 308
38	výnosy celkem	210 684	210 997	200 858	193 206	121 175
39	vlastní výnosy (bez dotací)	185 644	186 653	176 898	175 044	109 867
40	z toho: zúčtování výnosů z odpisů	3 684	3 651	3 738	3 566	5 030
41	použití fondů ve výnosech	2 908	990	791	760	0
42	vlastní výnosy bez dotačních odpisů a použití fondů	179 052	182 012	172 369	170 718	104 837
43	podíl vlastních výnosů (ř. 39) ku celkovým výnosům (ř. 38)	88%	88%	88%	91%	91%
44	podíl tzv. očištěných vlastních výnosů (ř. 42) ku celkovým účetním výnosům (ř. 38)	85%	86%	86%	88%	87%
45	podíl výnosů z dotačních odpisů (ř. 40) ku celkovým výnosům (ř. 38)	2%	2%	2%	2%	4%

Tabulka MU 12

Náklady SKM a jejich vývoj v letech 2016–2020 (v tis. Kč)

č. ř.	název	2016	2017	2018	2019	2020
1	materiál	36 935	35 683	28 096	26 373	10 156
2	z toho: drobný majetek	5 520	4 889	2 494	4 613	1 547
3	knihy a časopisy	53	52	56	31	33
4	energie	31 959	27 779	26 242	30 661	23 506
5	prodané zboží, materiál	7 967	7 372	5 884	5 230	1 235
6	opravy a údržba	9 431	9 349	10 456	7 678	4 638
7	cestovné	83	79	82	100	65
8	z toho: tuzemské	83	79	82	100	65
9	zahraniční	0	0	0		
10	náklady na reprezentaci	23	27	33	161	20
11	služby	35 802	35 989	30 302	28 546	22 188
12	z toho: telefony	138	135	141	103	89
13	poštovné	34	35	35	26	19
14	nájemné	13 289	10 676	4 476	4 536	4 372
15	drobný nehmotný majetek – software a licence	105	223	354	75	102
16	konferenční poplatky (tuzemské i zahraniční)	5	0	0	0	1
17	dopravné	3	8	0	0	0
18	ubytování	0	4	0	6	0
19	tiskařské práce	40	32	42	30	1
20	inzerce	26	29	8	12	5
21	překlady a tlumočení	9	16	7	15	0
22	úklid a ostraha objektů	10 852	10 581	11 160	10 904	9 439
23	ostatní	11 301	14 250	14 079	12 839	8 160
24	osobní náklady	71 868	76 416	79 303	82 397	70 696
25	z toho: mzdové náklady	53 728	57 118	59 266	61 689	53 195
26	z toho: mzdy	52 560	55 988	57 800	59 700	50 193
27	náhrady za nemoc	232	225	227	244	426
28	OON	936	905	1 239	1 745	2 577
29	z toho: dohody	936	905	1 239	1 544	867
30	jiné	0	0	0	201	1 709
31	odvody	18 140	19 298	20 037	20 708	17 501
32	sociální náklady	1 847	2 165	2 194	3 642	2 724
33	z toho: BOZP, hygienické vybavení	199	287	222	300	89
34	vzdělávání	262	318	230	231	58
35	stravování	325	426	600	1 937	1 532
36	převod do sociálního fondu	528	562	580	599	506
37	penzijní připojištění	495	503	521	546	499
38	jiné	37	69	41	29	40
39	daň silniční, z nemovitosti, ostatní daně a poplatky	143	113	451	297	211
40	kurzové ztráty	123	85	124	147	171
41	jiné ostatní náklady	-6 398	-7 002	-7 450	-10 437	-1 674
42	z toho: pojistné	178	267	286	298	287
43	převod dotace na spolupříjemce	0	0	0	0	0
44	technické zhodnocení do 40 tis.	0	0	0	7	0
45	stipendia	0	0	0	0	0
46	neuplatněné DPH	-7 785	-8 487	-8 866	-11 946	-2 637
47	bank. poplatky	224	173	224	297	127
48	převod do stipendijního fondu	0	0	0	0	0
49	převod do FPP	0	0	0	0	0
50	převod do FÚUP	0	0	0	0	0
51	z toho: dary	0	0	0	0	0
52	prostředky ze zahraničí	0	0	0	0	0
53	do 5 % účel. prostředky ze SR	0	0	0	0	0
54	jiné	985	1 045	906	907	549
55	odpisy dlouhodobého majetku	12 391	11 830	10 566	11 070	11 126
56	z toho: odpisy a zůst. cena maj. pořízeného z dotace	3 684	3 651	3 592	3 566	3 611
57	odpisy ostatního majetku	8 707	8 179	6 972	7 445	7 516
58	zůst. cena vyřazeného ost. majetku	0	0	2	59	-1
59	jiné	82	598	695	334	2 292
60	celkem	202 256	200 483	186 978	186 199	147 354

Neinvestiční náklady a výnosy – Koleje a menzy (KaM) (v tis. Kč)

Neinvestiční náklady a výnosy – oblast stravování (v tis. Kč)

č. ř.	Menzy a ostatní stravovací zařízení na zákl. smluvního vztahu	Náklady celkem										Výnosy					Výsledek hospodaření			
		v hlavní činnosti		v doplňkové činnosti		v hlavní činnosti						v doplňkové činnosti			v hlavní činnosti			v doplňkové činnosti		
		a	b	c	d	e	f	g	h	i	j	k	l = h - b	m = k - c	n = j - i	o = k - c	p = l - h - b	q = m - k - c		
1	menza Vínařská	9 588	1 972	1 362	1 362	406	677	2 207	4 652	256	1 207	1 463	-4 936				-509			
2	Akademická menza	11 706	892	1 697	1 697	331	29	2 922	4 979	239	365	604	-6 727				-288			
3	bufet PřF	3 588	332	512	512	73	1	859	1 445	43	154	197	-2 143				-135			
4	Academic restaurant	19 436	5 551	3 218	3 218	775	2 910	5 204	12 107	921	1 575	2 496	-7 329				-3 055			
5	menza PřF	1 327	178	83	83	85	11	116	295	34	26	60	-1 032				-118			
6	UC Šlapanice	35	23	0	0	0	0	0	0	0	12	12	-35				-11			
7	Celkem	45 680	8 948	6 872	6 872	1 670	3 628	11 308	23 478	1 493	3 339	4 832	-22 202				-4 116			

Komentář: 1. Náklady i výnosy jsou bez DPH po zdanění. | 2. Do celkových nákladů menz jsou v souladu s Pravidly hospodaření SKM pro rok 2020 zahrnuty náklady režijního střediska (ředitelství) ve výši 22 %. | 3. Pod menzy jsou nákladové i výnosové zahrnutá bufetová zařízení. | 4. V ostatních výnosech je zahrnuto i krytí dotací odpisů, jež jsou v nákladech daných provozů. | 5. UC Šlapanice slouží jako výuková střediska a není určeno přímo pro ubytování a stravování studentů. | Do celkových nákladů (stravování, ubytování) UC Šlapanice jsou v souladu s Pravidly hospodaření SKM pro rok 2020 zahrnuty náklady režijního střediska (ředitelství) ve výši 3 %.

Neinvestiční náklady a výnosy – oblast ubytování (v tis. Kč)

č. ř.	Koleje a ostatní ubytovací zařízení provozované VVŠ	Náklady celkem										Výnosy					Výsledek hospodaření			
		v hlavní činnosti		v doplňkové činnosti		v hlavní činnosti						v doplňkové činnosti			v hlavní činnosti			v doplňkové činnosti		
		a	b	c	d	e	f	g	h	i	j	k	l = h - b	m = k - c	n = j - i	o = k - c	p = l - h - b	q = m - k - c		
1	kolej Vínařská	29 649	4 585	23 770	23 770	0	3 884	0	27 654	4 894	1 456	6 350	-1 995				1 765			
2	kolej Tvrdého	4 576	28	4 593	4 593	0	183	0	4 776	35	58	93	200				65			
3	UNI hotel Grohova	179	540	0	0	0	18	0	18	1 194	7	1 201	-161				661			
4	UNI hotel Čejkova	122	1 191	0	0	0	105	0	105	1 567	24	1 591	-17				400			
5	kolej Kounicova	13 025	238	13 109	13 109	0	687	0	13 796	1 231	248	1 479	771				1 241			
6	kolej Mánesova	5 487	3	4 916	4 916	0	216	0	5 132	8	67	75	-355				72			
7	kolej Veverčí	1 262	0	1 009	1 009	0	39	0	1 048	0	13	13	-214				13			
8	kolej nám. Míru	3 151	0	2 629	2 629	0	144	0	2 773	0	24	24	-378				24			
9	kolej Klácelova	4 674	0	4 105	4 105	0	172	0	4 277	0	50	50	-397				50			
10	kolej bří Žitků	8 928	1 399	8 202	8 202	0	330	0	8 532	1 530	617	2 147	-396				748			
11	kolej Sladkého	8 986	23	6 739	6 739	0	1 060	0	7 799	78	1 571	1 649	-1 187				1 626			
12	UC Šlapanice	627	2 580	0	0	0	290	0	290	505	60	565	-337				-2 015			
13	VRS Ciklňák	1 472	1	0	0	0	1 428	0	1 428	0	0	0	-44				-1			
14	Celkem	82 138	10 588	69 072	69 072	0	8 556	0	77 628	11 042	4 195	15 237	-4 510				4 649			

Komentář: 1. Náklady i výnosy jsou bez DPH po zdanění. | 2. Do celkových nákladů ubytovacích zařízení jsou v souladu s Pravidly hospodaření SKM pro rok 2020 zahrnuty náklady režijního střediska (ředitelství) ve výši 75 %. | 3. Ostatní výnosy jsou výnosy z pronájmů, úhrady dotací odpisů, škod, mank, penále apod. | 4. V doplňkové činnosti jsou zahrnuty veškeré příjmy z prodeje horelového ubytování a doplňkový prodej. | 5. Náklady a výnosy na VRS Ciklňák jsou odpisy, ZC prodaného majetku a úhrady dotací odpisů, v roce 2020 došlo k vyřazení majetku prodejem z útvaru prodeje VRS.

Analýza výnosů a nákladů bez KaM

Tabulka MU 13

Výnosy a jejich vývoj v letech 2016–2020 bez SKM (v tis. Kč)

č. ř.	název	2016	2017	2018	2019	2020
1	tržby za vlastní výrobky	11 193	12 360	13 466	15 780	12 612
2	tržby z prodeje služeb	403 069	417 631	446 533	481 294	451 624
3	z toho: kolejně	0	0	0	0	0
4	jiné ubytování	0	548	164	0	1
5	za stravování studentů	0	0	0	0	0
6	za stravování zaměstnanců	0	0	0	0	0
7	jiné stravování	48	0	60	3	0
8	za pronájem	12 890	14 310	14 098	16 489	12 706
9	celoživotní vzdělávání	48 762	43 103	47 287	50 505	28 569
10	poplatky za studium v cizím jazyce	168 244	171 742	184 914	204 789	227 917
11	jiné	173 125	187 928	200 010	209 508	182 431
12	tržby za prodané zboží	180	92	127	114	54
13	změna stavu zásob, výrobků a zvířat	0	0	0	0	0
14	aktivace materiálu a vnitroslužeb	0	0	0	0	0
15	smluvní pokuty a úroky z prodlení	1 998	1 903	2 018	1 985	1 352
16	úroky z bankovního účtu	6 633	4 298	12 340	40 517	18 228
17	kurzové zisky	78	6 527	905	746	4 574
18	zúčtování použití fondů do výnosů	525 911	537 446	524 754	450 196	478 788
19	z toho: fond odměn	10 755	7 628	7 728	8 253	7 156
20	fond sociální	26 511	29 257	27 401	25 599	22 870
21	FÚUP, z toho:	219 030	214 196	230 939	181 104	237 568
22	FÚUP – použití darů	27 211	24 557	13 883	14 419	13 225
23	FÚUP – použ. prostředků ze zahr.	174 132	159 471	195 822	115 897	164 310
24	FÚUP – použití dotací ČR	17 687	30 168	21 234	50 788	60 033
25	FRIM	1	1 225	68	1	11 510
26	stipendijní fond	64 038	68 062	68 800	66 294	46 253
27	FPP	204 661	208 448	189 565	168 674	155 637
28	rezervní fond	0	8 629	253	271	-2 206
29	ostatní výnosy	610 965	505 308	477 859	429 506	393 547
30	z toho: za přijímací řízení	20 773	21 423	22 294	26 677	29 428
31	poplatky za studium (převod do stip. f.)	69 374	54 998	66 210	58 998	44 166
32	zúčtování výnosů z odpisů a ZC	650 866	600 757	596 090	560 713	557 963
33	tržby z prodeje majetku	484	1 795	70 395	797	10 451
34	přijaté účelové příspěvky, dary	35 166	27 419	27 693	33 129	23 502
35	jiné	966	0	137	0	23 956
36	vlastní výnosy	1 741 829	1 695 966	1 791 282	1 683 161	1 664 498
37	příjmy pro spoluřešitele	145 186	181 187	215 055	229 097	245 810
38	dotace	4 012 346	4 283 155	4 869 758	5 457 827	5 257 559
39	výnosy celkem	5 899 361	6 160 308	6 876 095	7 370 085	7 167 867
40	vlastní výnosy (bez dotací)	1 741 829	1 695 966	1 791 282	1 683 161	1 664 498
41	z toho: zúčtování výnosů z odpisů	650 866	600 757	596 090	560 713	557 963
42	použití fondů ve výnosech	525 911	537 446	524 754	450 196	478 788
43	vlastní výnosy bez dotačních odpisů a použití fondů	565 052	557 763	670 438	672 252	627 747
44	podíl vlastních výnosů (ř. 40) ku celkovým výnosům (ř. 39)	30%	28%	26%	23%	23%
45	podíl tzv. očištěných vlastních výnosů (ř. 43) ku celkovým účetním výnosům (ř. 39)	10%	9%	10%	9%	9%
46	podíl výnosů z dotačních odpisů (ř. 41) ku celkovým výnosům (ř. 39)	11%	10%	9%	8%	8%

Náklady a jejich vývoj v letech 2016–2020 bez SKM (v tis. Kč)

č. ř.	název	2016	2017	2018	2019	2020
1	materiál	261 172	286 660	415 860	333 712	392 095
2	z toho: drobný majetek	52 576	63 018	180 352	85 643	123 094
3	knihy a časopisy	29 014	26 906	25 150	25 335	21 258
4	energie	132 944	119 832	129 861	148 581	134 337
5	prodané zboží, materiál	51	35	41	71	42
6	opravy a údržba	53 487	68 572	74 951	90 272	82 704
7	cestovné	86 170	93 525	103 768	104 826	22 180
8	z toho: tuzemské	11 568	11 478	11 233	12 813	5 593
9	zahraniční	74 602	82 047	92 535	92 013	16 587
10	náklady na reprezentaci	4 429	3 871	4 878	7 101	3 405
11	služby	306 876	329 176	361 022	392 450	333 210
12	z toho: telefony	1 980	1 958	2 713	4 038	4 171
13	poštovné	5 657	4 044	4 862	3 027	2 381
14	nájemné	24 554	28 118	30 277	33 572	39 733
15	drobný nehmotný majetek – software a licence	35 956	33 153	34 042	27 498	25 791
16	konferenční poplatky (tuzemské i zahraniční)	14 079	15 493	15 636	17 581	3 757
17	dopravné	15 096	14 231	13 305	13 723	5 020
18	ubytování	7 023	10 738	9 668	9 923	6 379
19	tiskařské práce	11 361	11 999	11 567	12 768	11 991
20	inzerce	2 362	3 368	2 622	4 958	3 455
21	překlady a tlumočení	5 981	6 130	4 585	6 165	7 147
22	úklid a ostraha objektů	34 151	32 850	36 274	31 064	33 117
23	ostatní	148 676	167 094	195 471	228 133	190 268
24	osobní náklady	2 906 047	3 146 590	3 435 611	3 806 488	3 994 994
25	z toho: mzdové náklady	2 205 669	2 387 792	2 603 814	2 885 264	3 026 743
26	z toho: mzdy	2 080 342	2 251 182	2 451 077	2 710 680	2 860 080
27	náhrady za nemoc	2 362	2 736	3 329	4 117	5 313
28	OON	122 965	133 874	149 408	170 467	161 349
29	z toho: dohody	122 911	132 278	145 330	162 264	151 271
30	jiné	54	1 596	4 078	8 203	10 079
31	odvody	700 378	758 798	831 797	921 224	968 251
32	sociální náklady	71 780	76 693	89 553	102 223	111 107
33	z toho: BOZP, hygienické vybavení	6 202	6 220	6 254	6 184	10 788
34	vzdělávání	2 950	4 792	7 333	6 785	4 994
35	stravování	27 075	27 362	32 102	39 563	42 950
36	převod do sociálního fondu	20 827	22 540	24 545	27 149	28 655
37	penzijní připojištění	13 781	14 751	16 763	18 680	19 172
38	jiné	946	1 028	2 556	3 862	4 548
39	daň silniční, z nemovitosti, ostatní daně a poplatky	436	426	470	2 477	5 154
40	kurzové ztráty	2 739	9 972	3 455	5 506	4 283
41	jiné ostatní náklady	1 306 107	1 295 426	1 444 131	1 643 249	1 316 121
42	z toho: pojistné	15 341	19 593	18 701	19 946	23 369
43	převod dotace na spolupříjemce	255 945	253 813	258 219	276 122	0
44	technické zhodnocení do 40 tis.	3 488	2 416	2 628	3 183	2 281
45	stipendia	494 396	491 753	565 944	559 465	525 383
46	neuplatněné DPH	9 911	10 708	12 155	15 922	7 962
47	bank. poplatky	2 762	3 197	2 452	2 516	2 930
48	převod do stipendijního fondu	69 374	54 912	66 093	58 420	43 789
49	převod do FPP	220 753	211 540	316 411	288 734	445 505
50	převod do FÚUP	220 469	221 737	184 440	396 647	259 154
51	z toho: dary	22 828	13 770	12 213	19 411	13 852
52	prostředky ze zahraničí	170 548	168 323	115 713	325 480	184 527
53	do 5 % účel. prostředky ze SR	27 093	39 644	56 514	51 756	60 775
54	jiné	13 668	25 757	17 088	22 294	5 748
55	odpisy dlouhodobého majetku	710 235	668 525	671 021	635 981	635 475
56	z toho: odpisy a zůst. cena maj. pořízeného z dotace	650 867	600 757	596 090	560 712	559 382
57	odpisy ostatního majetku	59 306	67 603	68 274	71 096	75 628
58	zůst. cena vyřazeného ost. majetku	62	165	6 657	4 173	465
59	zůstatková cena prodaného majetku	0	694	22 392	152	871
60	daň z příjmu	0	0	5 071	2 743	3 280
61	jiné	-791	-746	-434	-840	-712
62	celkem	5 841 682	6 099 251	6 761 651	7 274 992	7 038 546

Vývoj a konečný stav fondů

Významným ukazatelem hospodaření univerzity je stav fondů, které jsou tvořeny v souladu se zákonem č. 111/1998 Sb., o vysokých školách.

Celkový objem prostředků v jednotlivých fondech k 31. 12. 2020 činí 2 826 mil. Kč, což je o 351 mil. Kč vyšší zůstatek než v roce 2019.

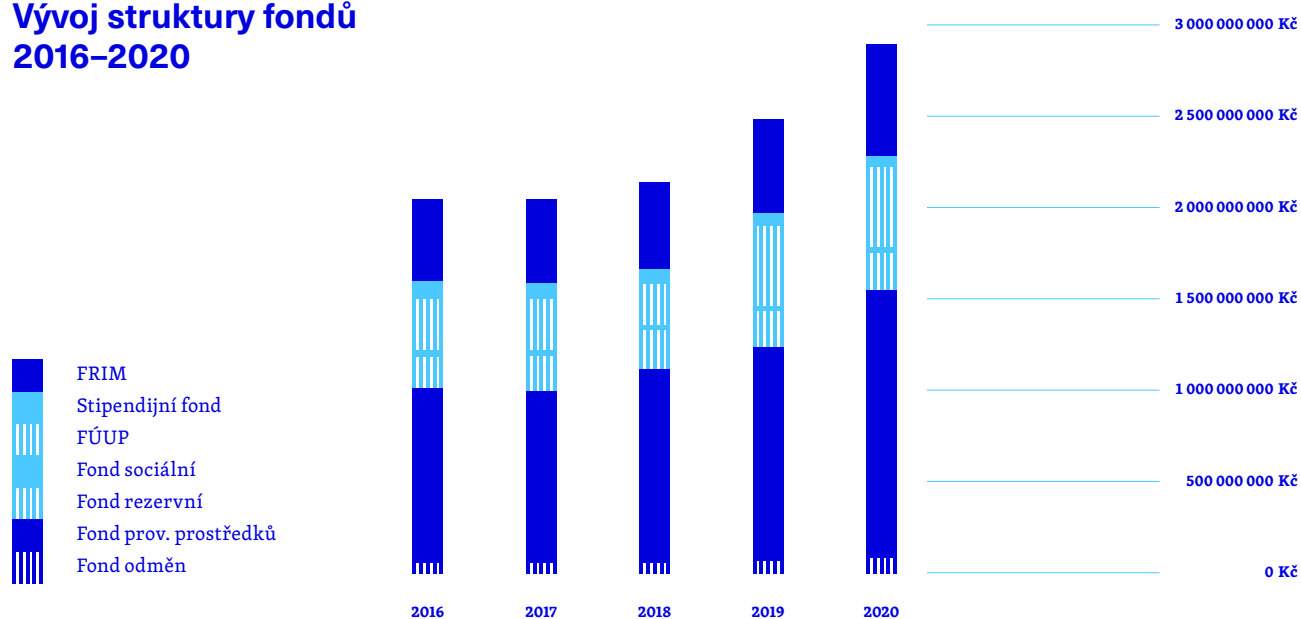
Na zvýšení celkového stavu fondů se nejvíce podílel růst zůstatku fondu provozních prostředků (FPP) o 262 mil. Kč, fond reprodukce investičního majetku (FRIM) vzrostl o 52 mil. Kč. Oba tyto fondy tvoří univerzita dlouhodobě

jako finanční rezervu pro své hospodaření a zejména jako zdroj pro financování a spolufinancování plánovaných strategických projektů rozvoje univerzity. V roce 2020 navíc vytvořila MU rezervy v souvislosti s aktuální pandemickou situací a nejistotou zajištění některých příjmů univerzity.

V tvorbě fondu odměn, rezervního fondu, FRIM a FPP se projevilo proúčtování hospodářského výsledku za rok 2019 ve výši 102 100 tis. Kč.

Přehled stavu fondů, jejich čerpání a tvorby je uveden v tabulkách 11, 11a–11g.

Vývoj struktury fondů 2016–2020



Tabulka 11

Fondy a návrh na přiděly do fondů v následujícím roce (v tis. Kč)

č. ř.	Název údaje	počáteční stav k 1. 1.	tvorba		čerpání (+)	zůstatek k 31. 12.	Návrh na přiděl ze zisku do fondů v násled. roce
			celkem (+)	z toho přiděl ze zisku za předchozí r.			
		a	b	c	d	e = a + b - d	
1	Fondy celkem	2 475 284	1 168 569	102 100	818 167	2 825 686	103 142
2	v tom: Fond rezervní	195 318	35 572	33 572	24 942	205 948	3 156
3	Fond reprodukce investičního majetku	509 812	336 932	52 811	285 312	561 432	72 853
4	Stipendijní fond	67 881	43 789	—	46 252	65 418	—
5	Fond odměn	69 875	11 430	11 430	7 489	73 816	15 945
6	Fond účelově určených prostředků	441 109	261 893	—	242 970	460 032	—
6a	z toho: na jednotlivé projekty VaV či výzkumné záměry	64 039	41 960	—	52 331	53 668	—
6b	jiné podpory z veřejných prostředků	13 993	20 293	—	11 863	22 423	—
7	Fond sociální	26 854	29 161	—	23 404	32 611	—
8	Fond provozních prostředků	1 164 435	449 792	4 287	187 798	1 426 429	11 188

Tabulka 11a

Rezervní fond (v tis. Kč)

Stav k 1. 1.		195 318
Tvorba	ze zisku za předchozí rok	33 572
	z fondu reprodukce inv. majetku	2 000
	z fondu odměn	0
	z fondu provozních prostředků	0
	Celkem	35 572
Čerpání	krytí ztrát minulých účetních období	0
	do fondu reprodukce inv. majetku	42 062
	do fondu odměn	0
	do fondu provozních prostředků	0
	ostatní užití *)	-17 120
	Celkem	24 942
Stav k 31. 12.		205 948

*) Rezervní fond byl čerpán v souladu s pravidly hospodaření zejména jako zdroj pro předfinancování projektů a úhradu nezpůsobilých nákladů. Záporné čerpání představují vratky předfinancování projektů

Tabulka 11b

Fond reprodukce investičního majetku (v tis. Kč)

Stav k 1. 1.		509 812	
Tvorba	z odpisů	83 090	
	ze zisku za předchozí rok	52 811	
	příjmy z prodeje nehm. a hmot. dlouhod. majetku	950	
	ze zůstatku příspěvku	17 811	
	zůstat.cena nehm. a hmot. dlouhod. majetku	2 743	
	ostatní příjmy celkem (1)	104 973	
	Převod z fondů celkem	74 554	
	v tom: z fondu odměn	0	
	z fondu provozních prostředků	32 492	
	z rezervního fondu	42 062	
	Celkem	336 932	
	Čerpání	Investiční celkem	271 802
		v tom: stavby	70 655
stroje a zařízení		105 771	
nákupy nemovitostí		13 859	
SW		6 749	
ostatní inv. užití (2)		74 768	
Neinvestiční celkem (3)		11 510	
Převod do fondů celkem		2 000	
v tom: do fondu odměn		0	
do fondu provozních prostředků		0	
do rezervního fondu	2 000		
Celkem	285 312		
Stav k 31. 12.		561 432	

Poznámka: (1) Ostatní příjmy celkem - vrácení prostředků FRIM, které byly použity pro předfinancování projektů. | (2) Čerpání - 420 tis. Kč umělecké dílo, 14 864 tis. Kč spolufinancování OP VVV (bez rozlišení účelu použití). Částku 59 484 tis. Kč tvoří půjčky na předfinancování projektů včetně předfinancování akcí v rámci Programového financování. Předfinancování je prováděno průběžně dle potřeb projektů v souladu s pravidly hospodaření. | (3) Neinvestiční čerpání FRIM byly použito na výdaje spojené s údržbou a vybavením budov SKM zejména v souvislosti s rekonstrukcí objektu Vinařská.

Zůstatek FRIM ve výši 561 432 tis. Kč je kryt peněžními prostředky na bankovním účtu.

Tabulka 11c

Stipendijní fond (v tis. Kč)

Stav k 1. 1.		67 881
Tvorba	poplatky za studium dle § 58 zákona 111/81998 Sb.	43 789
	daňově uznatelné výdaje podle zák. 586/1992 Sb. o daních z příjmů	0
	ostatní příjmy	0
	Celkem	43 789
Čerpání	Celkem	46 252
Stav k 31. 12.		65 418

Tabulka 11d

Fond odměn (v tis. Kč)

Stav k 1. 1.		69 875
Tvorba	ze zisku za předchozí rok	11 430
	z rezervního fondu	0
	z fondu reprodukce inv. majetku	0
	z fondu provozních prostředků	0
	ostatní příjmy	0
	Celkem	11 430
Čerpání	mzdové náklady	7 489
	do rezervního fondu	0
	do fondu reprodukce inv. majetku	0
	do fondu provozních prostředků	0
	ostatní užití	0
	Celkem	7 489
Stav k 31. 12.		73 816

Tabulka 11e

Fond účelově určených prostředků (v tis. Kč)

	Položka	Neinvestice	Investice	Celkem
Stav k 1. 1.	účelově určené dary § 18 odst. 9 a) zák. č. 111/1998 Sb.	23 800	0	23 800
	účelově určené peněžní prostředky ze zahraničí § 18 odst. 9 b) zák. č. 111/1998 Sb.	339 277	0	339 277
	účelově určené prostředky na VaV kapitoly 333-MŠMT, § 18 odst. 9 c) zák. č. 111/1998 Sb.	64 039	0	64 039
	účelově určené prostředky z jiné podpory z veř. prostředků, § 18 odst. 9 c) zák. č. 111/1998 Sb.	13 993	0	13 993
	Celkem	441 109	0	441 109
Tvorba	účelově určené dary § 18 odst. 9 a) zák. č. 111/1998 Sb.	15 113	0	15 113
	účelově určené peněžní prostředky ze zahraničí § 18 odst. 9 b) zák. č. 111/1998 Sb.	184 194	333	184 527
	účelově určené prostředky na VaV kapitoly 333-MŠMT, § 18 odst. 9 c) zák. č. 111/1998 Sb.	40 541	1 419	41 960
	účelově určené prostředky z jiné podpory z veř. prostředků, § 18 odst. 9 c) zák. č. 111/1998 Sb.	20 293	0	20 293
	Celkem	260 141	1 752	261 893
Čerpání	účelově určené dary § 18 odst. 9 a) zák. č. 111/1998 Sb.	13 210	0	13 210
	účelově určené peněžní prostředky ze zahraničí § 18 odst. 9 b) zák. č. 111/1998 Sb.	165 233	333	165 566
	účelově určené prostředky na VaV kapitoly 333-MŠMT, § 18 odst. 9 c) zák. č. 111/1998 Sb.	52 331	0	52 331
	účelově určené prostředky z jiné podpory z veř. prostředků, § 18 odst. 9 c) zák. č. 111/1998 Sb.	11 863	0	11 863
	Celkem	242 637	333	242 970
Stav k 31. 12.	účelově určené dary § 18 odst. 9 a) zák. č. 111/1998 Sb.	25 703	0	25 703
	účelově určené peněžní prostředky ze zahraničí § 18 odst. 9 b) zák. č. 111/1998 Sb.	358 238	0	358 238
	účelově určené prostředky na VaV kapitoly 333-MŠMT, § 18 odst. 9 c) zák. č. 111/1998 Sb.	52 249	1 419	53 668
	účelově určené prostředky z jiné podpory z veř. prostředků, § 18 odst. 9 c) zák. č. 111/1998 Sb.	22 423	0	22 423
	Celkem	458 613	1 419	460 032

Převody dotačních zdrojů do FÚUP jsou uvedeny podrobně v tabulkách 5a a 5b.

Tabulka 11f

Fond sociální (v tis. Kč)

Stav k 1. 1.		26 854
Tvorba	Příděl podle § 18 odst. 12 zák. č. 111/1998 Sb.	29 161
Čerpání	užití	0
	na penzijní připojištění zaměstnanců	19 672
	stravování zaměstnanců	3 129
	očkování zaměstnanců	603
	jiné užití	0
	Celkem	23 404
Stav k 31. 12.		32 611

Fond sociální je tvořen ve výši 1 % z hrubých mezd kmenových zaměstnanců bez dohod konaných mimo hlavní pracovní poměr (dohody o provedení práce a dohody o pracovní činnosti).

Fond byl vytvořen ve výši 29 161 tis. Kč a použit na příspěvky zaměstnavatele na:

- penzijní připojištění kmenových zaměstnanců ve výši 19 671 tis. Kč,
- stravné zaměstnanců ve výši 3 129 tis. Kč,
- očkování zaměstnanců ve výši 589 tis. Kč,
- náklady na BOZP ve výši 14 tis. Kč.

Zůstatek fondu ve výši 32 611 tis. Kč je kryt stavem běžného účtu.

Tabulka 11g

Fond provozních prostředků (v tis. Kč)

Stav k 1. 1.		1 164 435
Tvorba	ze zůstatku příspěvku	445 505
	ze zisku za předchozí rok	4 287
	z fondu reprodukce inv. majetku	0
	z fondu odměn	0
	z rezervního fondu	0
	ostatní příjmy	0
	Celkem	449 792
Čerpání	na provozní náklady dle vnitřního předpisu VŠ	155 306
	do fondu reprodukce inv. majetku	32 492
	do fondu odměn	0
	do rezervního fondu	0
	ostatní užití	0
	Celkem	187 798
Stav k 31. 12.		1 426 429

Tvorba fondu provozních prostředků odpovídá zejména výši nespoteřebovaných přidělených veřejných prostředků formou neinvestičního příspěvku MŠMT za rok 2020. Převody dle jednotlivých ukazatelů příspěvku jsou uvedeny v tabulce 5a.

Z důvodu potřeby spolufinancování projektů OP VVV a financování některých drobných investičních akcí byly v souladu s pravidly hospodaření univerzity převedeny prostředky ve výši 32 492 tis. Kč z FPP do FRIM, kde jsou nadále sledovány a čerpány jako prostředky tvořené ze zůstatku příspěvku.

Pro financování hlavní činnosti byly využity zdroje z FPP vytvořeného v předchozích letech ve výši 155 mil. Kč.

Výše tvorby FPP ze zůstatku příspěvku byla o 290 mil. Kč vyšší než čerpání.

Čerpání fondu provozních prostředků odpovídá původnímu účelu přidělených prostředků.

Stav a pohyb majetku a závazků

Masarykova univerzita eviduje majetek (včetně výdajů na pořizovaný majetek, který nebyl zatím uveden do užívání) v celkovém objemu 19 464 mil. Kč v pořizovacích cenách (meziroční nárůst cca 4,9 %), z toho 19 040 mil. Kč dlouhodobého hmotného majetku a 409 mil. Kč dlouhodobého nehmotného majetku.

5.1

Přehled o majetku a jeho vývoj

Tabulka MU 15

Dlouhodobý majetek včetně nedokončeného majetku (v tis. Kč)

Druh majetku	č. ú.	Stav	Stav k 31. 12. 2020		
		k 31. 12. 2019	pořizovací cena	pořizovací cena	oprávky
Dlouhodobý nehmotný majetek (ř. 3 až 9 rozvahy)		391 443	408 501	-352 539	55 962
z toho: nehm. výsl. výzk. a vývoje	012	2 743	2 745	-2 546	199
software	013	323 877	338 389	-312 591	25 798
ocenitelná práva - ost. dl. nehm. majetek	014	15 416	15 579	-9 529	6 050
ostatní nehm. dl. majetek	019	37 050	37 809	-20 219	17 590
drob. dl. nehm. majetek *)	018	7 849	7 654	-7 654	0
nedokončený	041	4 508	6 325	0	6 325
poskyt. zálohy na dlouh. nehmot. majetek	051	0	0	0	0
Dlouhodobý hmotný majetek (ř. 11 až 20 rozvahy)		18 144 472	19 040 289	-7 593 284	11 447 005
z toho: pozemky	031	489 396	500 953	0	500 953
umělecká díla	032	38 446	39 666	0	39 666
budovy, haly, stavby	021	10 434 457	11 344 664	-2 139 282	9 205 382
sam. movité věci a soubory	022	6 337 063	6 914 344	-5 283 240	1 631 104
drobný dl. hm. majetek *)	028	183 757	170 762	-170 762	0
ostatní dl. hm. majetek **)	029	0	0	0	0
nedokončený dl. hm. majetek	042	489 050	69 900	0	69 900
poskytnuté zálohy na dl. hm. majetek	052	172 303	0	0	0
Dlouhodobý finanční majetek (ř. 22 až 28 rozvahy)		12 945	15 020	0	15 020
z toho: podíly v ovládaných a řízených osobách	061	0	0	0	0
podíly v osobách pod podstatným vlivem	062	12 765	14 770	0	14 770
ostatní dlouhodobý finanční majetek	069	180	250	0	250
Dlouhodobý majetek celkem		18 548 860	19 463 810	-7 945 823	11 517 987

*) pořízený do 31. 12. 2002 | **) oprávký v účetnictví jsou zaúčtovány na účtu 082 001

K nejvýznamnějším pohybům u dlouhodobého majetku patří následující technická zhodnocení budov:

LF SIMU	673,78 mil. Kč
Rekonstrukce VŠ koleje Vinařská A2	62,78 mil. Kč
PřF CETOCOEN	115,98 mil. Kč
FF Grohova 9	7,27 mil. Kč
PřF optická trasa Kotlářská	4,53 mil. Kč
LF MEDIPO	2,98 mil. Kč

Hmotné movité věci a jejich soubory činí 6 914 mil. Kč. V průběhu roku 2020 došlo k vyřazení majetku v celkové hodnotě 80 mil. Kč a přírůstku majetku v celkové hodnotě 658 mil. Kč.

Úbytek na účtu drobného dlouhodobého hmotného majetku činí cca 13 mil. Kč, jedná se o drobný hmotný majetek neodepisovaný, neupotřebitelný, byl vyřazen likvidací a prodejem.

Zůstatek účtu nedokončeného dlouhodobého hmotného majetku je ve výši 70 mil. Kč. Jedná se především o projektovou dokumentaci připravovaných rekonstrukcí a modernizací budov a nedokončené stavby. Nejvýznamnější položkou ve výši 24 mil. Kč je rekonstrukce poslucháren PrF a 6 mil. výměna zdrojů vytápění na UKB.

Tabulka MU 16a

Dlouhodobý majetek v užívání bez finančního majetku (v tis. Kč)

Druh majetku	č. ú.	Stav	Stav k 31. 12. 2020		
		k 31. 12. 2019	pořizovací cena	pořizovací cena	oprávky
Dlouhodobý nehmotný majetek (ř. 3 až 7 rozvahy)		386 935	402 176	-352 539	49 637
z toho: nehm. výsledky výzkumu a vývoje	012	2 743	2 745	-2 546	199
software	013	323 877	338 389	-312 591	25 798
ocenitelná práva - ost. dl. nehm. majetek	014	15 416	15 579	-9 529	6 050
ostatní nehm. dl. majetek	019	37 050	37 809	-20 219	17 590
drob. dl. nehm. majetek	018	7 849	7 654	-7 654	0
Dlouhodobý hmotný majetek (ř. 11 až 18 rozvahy)		17 483 119	18 970 389	-7 593 284	11 377 105
z toho: pozemky	031	489 396	500 953	0	500 953
umělecká díla	032	38 446	39 666	0	39 666
budovy, haly, stavby	021	10 434 457	11 344 664	-2 139 282	9 205 382
sam. movité věci a soubory	022	6 337 063	6 914 344	-5 283 240	1 631 104
drobný dl. hm. majetek	028	183 757	170 762	-170 762	0
ostatní dl. hm. majetek	029	0	0	0	0
Dlouhodobý majetek v užívání		17 870 054	19 372 565	-7 945 823	11 426 742

Tabulka MU 16b

Nehmotný a hmotný majetek v pořizovacích cenách (v tis. Kč)

	2010	2011	2012	2013	2014	2015	2016	2017	2018	2019	2020
Nehmotný majetek	120 157	128 187	146 292	265 188	297 767	319 558	321 255	323 105	372 017	386 935	402 177
Hmotný majetek	10 751 005	11 077 580	11 979 342	13 174 048	15 061 477	16 017 961	16 147 203	16 360 754	17 028 037	17 483 119	18 970 389
Celkem	10 871 162	11 205 767	12 125 634	13 439 236	15 359 244	16 337 519	16 468 458	16 683 859	17 400 054	17 870 054	19 372 566

Tabulka MU 16c

Odepsanost hmotného a nehmotného majetku (v %)

	2010	2011	2012	2013	2014	2015	2016	2017	2018	2019	2020
Nehmotný majetek	77,70%	80,48%	80,03%	57,37%	70,81%	83,74%	92,50%	95,14%	85,46%	86,66%	87,66%
Hmotný majetek	26,41%	28,45%	28,67%	29,15%	28,81%	30,55%	34,04%	37,28%	38,88%	39,42%	40,03%
Celkem	26,98%	29,04%	29,29%	29,71%	29,62%	31,59%	35,18%	38,40%	39,88%	41,02%	41,02%

Tabulka MU 16d

Nemovitý a movitý majetek v pořizovacích cenách (v tis. Kč)

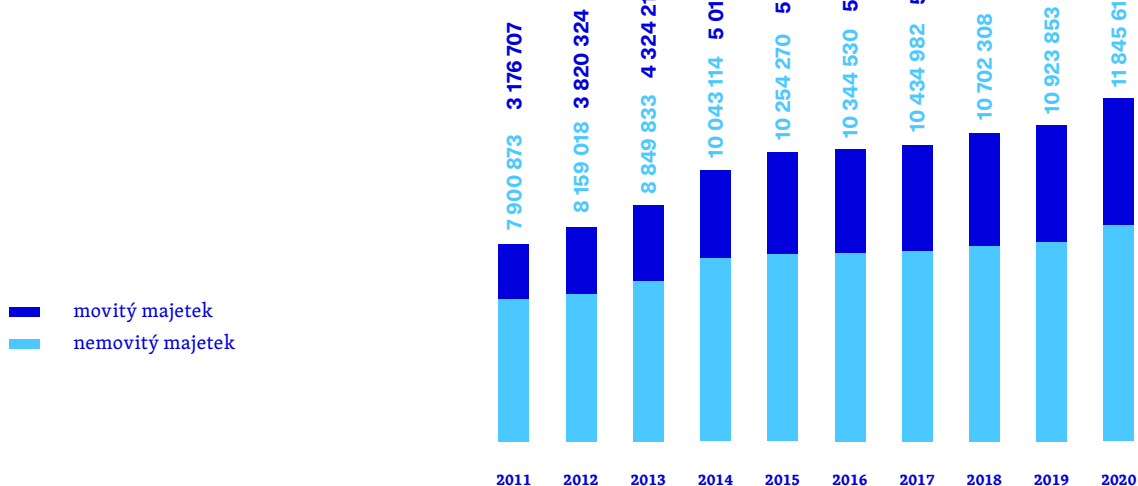
	2010	2011	2012	2013	2014	2015	2016	2017	2018	2019	2020
Nemovitý majetek	7 715 149	7 900 873	8 159 018	8 849 833	10 043 114	10 254 270	10 344 530	10 434 982	10 702 308	10 923 853	11 845 617
Movitý majetek	3 035 855	3 176 707	3 820 324	4 324 214	5 018 363	5 763 691	5 802 674	5 925 772	6 325 729	6 559 266	7 124 772
Celkem	10 751 004	11 077 580	11 979 342	13 174 047	15 061 477	16 017 961	16 147 204	16 360 754	17 028 037	17 483 119	18 970 389

Tabulka MU 16e

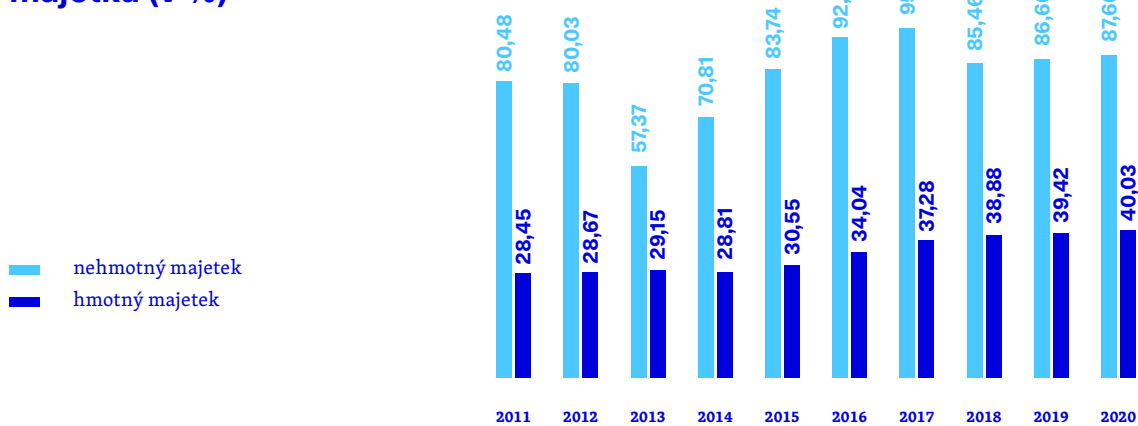
Odepsanost nemovitého a movitého majetku (v %)

	2010	2011	2012	2013	2014	2015	2016	2017	2018	2019	2020
Nemovitý majetek	11,15%	12,37%	13,11%	13,34%	13,02%	14,08%	15,27%	16,45%	17,31%	18,26%	18,06%
Movitý majetek	65,20%	68,44%	61,90%	61,52%	60,39%	59,86%	67,50%	73,95%	75,40%	77,30%	76,55%
Celkem	26,41%	28,45%	28,67%	29,15%	28,81%	30,55%	34,04%	37,28%	38,88%	40,41%	40,03%

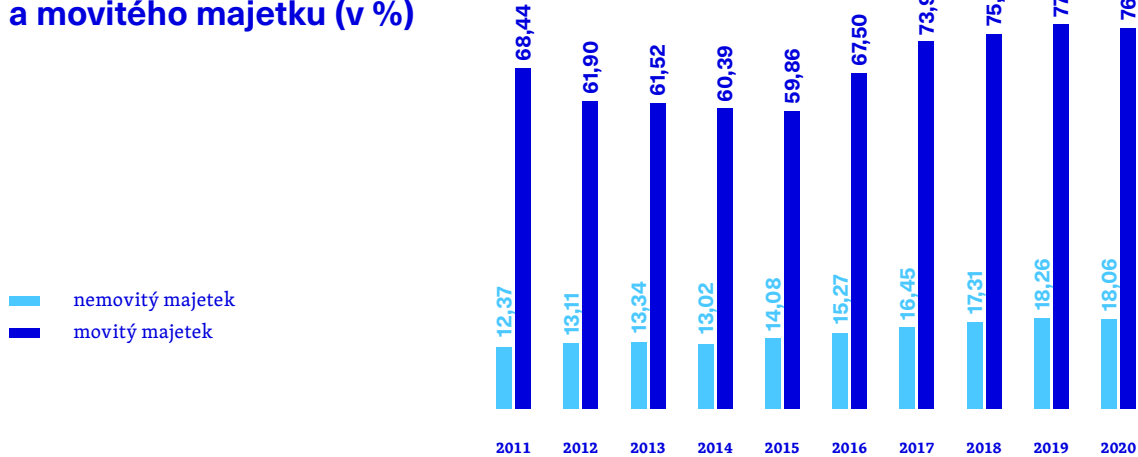
Hmotný majetek v pořizovacích cenách (v tis. Kč)



Odepsanost hmotného a nehmotného majetku (v %)



Odepsanost nemovitého a movitého majetku (v %)



Přehled o pohledávkách a závazcích

Celková hodnota pohledávek Masarykovy univerzity k 31. 12. 2020 činí 208 mil. Kč, výše závazků činí 1 138 mil. Kč, z toho dlouhodobých 480 mil. Kč.

Tabulka MU 17

Pohledávky, závazky, úvěry (v tis. Kč)

	č. ú.	Stav k 31. 12. 2019	Stav k 31. 12. 2020	Rozdíl sl. 2 -1
Pohledávky celkem		202 717	207 706	4 989
z toho: odběratelé	311	29 817	24 975	-4 842
poskytnuté provozní zálohy	314	12 576	14 094	1 518
ostatní pohledávky	315	19 709	16 692	-3 017
pohledávky za zaměstnanci	335	57 174	66 355	9 181
daň z příjmů	341	0	1 523	1 523
dohadné účty aktivní	388	83 746	76 614	-7 132
opravná položka k pohledávkám	391	-586	-799	-213
jiné pohledávky	378	281	8 252	7 971
Závazky celkem		1 072 439	1 138 171	66 198
Dlouhodobé závazky		568 000	480 000	-88 000
dlouhodobé bankovní úvěry	951	0	0	0
ostatní dlouhodobé závazky	959	568 000	480 000	-88 000
Krátkodobé závazky		504 439	658 171	154 198
dodavatelé	321	41 224	143 278	102 054
přijaté zálohy	324	3 773	4 250	477
závazky vůči zaměstnancům	331, 333	213 444	219 151	5 707
závazky k inst. soc. zabezpeč.a veř. zdrav. poj.	336	114 521	121 245	6 724
daň z příjmů	341	466	0	0
daňové závazky	342, 343, 345	54 216	55 285	1 069
závazky ze vztahu ke SR a ÚSC	346, 347, 348	24 737	59 004	34 267
závazky z upsaných nesplac. cenných papírů a podílů	367	0	0	0
závazky k účastníkům sdružení	368	0	0	0
jiné závazky	379, 349	11 994	14 097	2 103
krátkodobé bankovní úvěry	231	262	177	-85
dohadné účty pasivní	389	28 642	24 048	-4 594
ostatní závazky	325	11 160	17 636	6 476

Pokles dlouhodobých závazků o 88 mil. Kč souvisí s úhradou další splátky návratné finanční výpomoci, která byla poskytnuta univerzitě na financování Programu 233 330 – Výstavba Univerzitního kampusu Bohunice. Závazky ke státnímu rozpočtu (vratky) byly uhrazeny v roce 2020 v souladu s pokyny poskytovatelů pro finanční vypořádání se státním rozpočtem.

Závazky jsou hrazeny průběžně dle data splatnosti. Smluvní pozastávky u nové výstavby a rekonstrukcí objektů činí 59 393 tis. Kč.

Neuhrazené pohledávky byly k 31. 12. 2020 evidovány ve výši 207 706 tis. Kč.

Postup při nakládání s neuhrazenými pohledávkami po splatnosti se řídí vnitřními předpisy: Směrnicí MU č. 16/2005 Postup při vymáhání pohledávek na MU a Pokynem kvestora č. 14/2012 Vymáhání pohledávek, tvorba opravných položek k pohledávkám a odpis nedobytných pohledávek. Pohledávky jsou vymáhány ve spolupráci jednotlivých HS a Právního odboru RMU.

Neuhrazené pohledávky i závazky včetně pohledávek a závazků po době splatnosti jsou konfirmovány v rámci inventarizace majetku a závazků ke dni 31. 12. 2020.

Provedení inventury majetku bylo vyhlášeno příkazem kvestora k provedení inventarizace majetku a závazků ke dni 31. 12. 2020.

Inventarizační práce byly rozděleny na dílčí části:

- inventura majetku SKM a FaF k 1. 9. 2020,
- inventura majetku ostatních HS k 30. 9. 2020,
- dopočet stavu majetku SKM a FaF zjištěného fyzickou inventurou k 1. 9. 2020 o přírůstky a úbytky do 31. 12. 2020,
- opočet stavu majetku ostatních HS zjištěného fyzickou inventurou k 30. 9. 2020 o přírůstky a úbytky do 31. 12. 2020,
- inventura majetku a závazků k 31. 12. 2020.

Na základě provedené inventarizace majetku a závazků byly vyčísleny inventarizační rozdíly:

- manko v celkové hodnotě 71 507,92 Kč,
- přebytek v celkové hodnotě o Kč,
- vše vyčísleno v pořizovacích cenách.

Manka byla způsobena zejména odcizením majetku a nedohledáním majetku, který byl ztracen v souvislosti s rekonstrukcemi a úpravami budov, při kterých docházelo k pohybu cizích osob a nedohledáním majetku, který byl starší více než 15 let a nevyužívaný.

Zjištěné rozdíly byly proúčtovány do roku 2020.

V rámci inventarizace byly vyhotoveny soupisy nepotřebitelného majetku (nefunkční, určený k likvidaci) v celkové výši 7 933 352,20 Kč.

Fyzická inventura majetku k 30. 9. 2020 byla na všech hospodářských střediscích provedena prostřednictvím čárového kódu. V následujícím roce se plánuje zefektivnění procesu inventury na úrovni IT aplikace. Poznatky z průběhu inventur a práce jednotlivých komisí jsou pozitivní a dosažený výsledek je možné hodnotit jako velmi dobrý.

6

Závěr

6 . 1

Vnitřní kontrolní systém

Klíčovým článkem Vnitřního kontrolního systému (dále VKS) je systém finanční kontroly, který je na MU nastaven v souladu se zákonem č. 320/2001 Sb., o finanční kontrole ve veřejné správě, v platném znění a prováděcí vyhláškou č. 416/2004 Sb., a interní audit. Tyto dvě složky VKS jsou nedílnou součástí finančního řízení MU.

U finančních operací je finanční kontrola zajištěna formou nastavených schvalovacích procesů bezprostředně při jejich vzniku, zaúčtování a vypořádání v rámci předběžných, průběžných a následných finančních kontrol. Transparentním nástrojem v této oblasti je zejména elektronické workflow. V roce 2020 pokračovala elektronizace dalších agend s finanční kontrolou. Realizované průběžné a následné finanční kontroly tvoří nadále výrazný podíl na celkovém počtu provedených kontrol na MU. V oblasti finančního a projektového řízení je VKS zaměřen zejména na efektivitu, hospodárnost a účelovost finančních operací a způsobilost výdajů.

Interní audit plní svoji roli v souladu se zmíněným zákonem o finanční kontrole a mezinárodními standardy pro profesní praxi interního auditu. Posouzení účinnosti VKS a finančních rizik na MU je interním auditem hodnoceno v rámci konkrétních auditních akcí a průběžného monitoringu řídicích a liniových kontrol na součástech a hospodářských střediscích. Současně interní audit ověřuje plnění přijatých opatření plynoucích z doporučení interních a externích kontrol a auditů. Doporučení interního auditu jsou též směřována k optimalizaci vnitřních procesů a vnitřních systémů v rámci MU s cílem eliminovat zejména potenciální finanční rizika.

Těžiště činnosti interního auditu v roce 2020 bylo zaměřeno do oblasti finančního a projektového řízení s cílem prověření akceptovatelnosti projektových rizik v době realizace a udržitelnosti projektů, dodržování postupů a vybraných operací a jejich způsobilosti a ujištění o správnosti nastavení procesů. Současně byl monitorován vliv rizika vyšší moci související s pandemií na plnění výstupů a cílů projektů.

Nebyl zaznamenán výskyt závažných zjištění s významnou mírou rizika a finanční sankce.

6 . 2

Externí kontrolní činnost hospodaření

V roce 2020 se na MU uskutečnilo celkem 44 veřejnosprávních a projektových kontrol. Z celkového počtu kontrolovaných projektů představovaly projekty GA ČR 50 %, projekty OP VVV 13 %, projekty OP VK 9 %, projekty MV 7 %, projekty TA ČR 5 % a ostatní projekty 16 % (OP VaVpI, Norské fondy, MPO, INTERREG, zdravotnický aplikovaný výzkum a jiné projekty dotačního charakteru).

Finanční úřad zahájil kontroly u 22 projektů GA ČR, z toho 16 kontrol bylo uzavřeno bez nálezu. K ultimu roku zůstalo 6 kontrol neukončených.

Auditní orgán MF provedl 3 audity projektů OP VVV a jednoho projektu Ministerstva pro místní rozvoj, program INTERREG. Na základě doporučení bylo realizováno opatření systémového nastavení předběžné finanční kontroly u veřejných zakázek před vyhlášením zadávacího řízení.

MŠMT provedlo celkem 9 kontrol, z toho u 4 projektů OP VK a 1 projektu OP VaVpI kontrolu udržitelnosti, dále kontrolu 3 projektů OP VVV a kontrolu hospodaření s veřejnými prostředky investiční akce.

Převážná část veřejnosprávních kontrol byla bez nálezu a porušení rozpočtové kázně. Drobná zjištění byla formálního charakteru.

V roce 2020 byly Finančním úřadem vystaveny platební výměry na částku celkem 424 255 Kč (z toho 128 009 Kč penále). Tyto platební výměry souvisely s nálezy kontrol z minulého období u projektů OP VaVpI, TA ČR a Ministerstva zemědělství. Jednalo se o duplicitně nárokováný výdaj, nevrácení dotace v termínu, souběh pracovních poměrů se stejným obsahem pracovní činnosti a vykazování práce související s jinými projekty.

Taktéž v rámci externích kontrol a auditů nebyl shledán a zaznamenán výskyt závažných nedostatků ve smyslu § 22 a 31 zákona č. 320/2001 o finanční kontrole ve veřejné správě.

Externí audit

Audit roční účetní závěrky a hospodaření provádí externí auditorská firma BDO Audit, s. r. o. Výrok auditora je předmětem Přílohy 1 této výroční zprávy.

6 . 3

Shrnutí analýzy financování a návrhy opatření

Výroční zpráva o hospodaření dává celkový obraz hospodaření Masarykovy univerzity za rok 2020, a to i v souvislosti s předchozími obdobími. Shrnutí výsledků hospodaření je předmětem úvodu a jednotlivých kapitol výroční zprávy.

Hospodaření univerzity a politika financování se řídí prioritami stanovenými Dlouhodobým záměrem Masarykovy univerzity na léta 2016–2020 a současně již reflektuje nový Strategický záměr na roky 2021–2028, ze kterého vyplývají i navrhovaná opatření.

Pravidla sestavování rozpočtu jsou každoročně navrhována a schvalována v návaznosti na aktuální pravidla přidělování normativních prostředků ze strany MŠMT a dále reflektují vnitřní potřeby a požadavky univerzity jako celku i jednotlivých součástí a jsou v souladu s podmínkami ostatních poskytovatelů veřejných prostředků.

V rámci přípravy pravidel sestavování rozpočtu pro rok 2021 byly provedeny následující úpravy:

1. Úprava vnitřního rozdělení příspěvku v ukazateli A

V souladu s jedním z cílů strategického záměru v oblasti správy instituce jsou v rámci vnitřního rozdělení fixní části příspěvku na vzdělávací činnost částečně zohledněny aktuální počty studentů a ekonomická náročnost studijních programů.

2. Úpravy indikátorů výkonové části (ukazatel K)

S cílem zvýšení mezinárodní prestiže a posílení kvality byla v rámci indikátoru „Mobility“ vyčleněna část ve výši 10 %, která nově bonifikuje výjezdy studentů na prestižní VŠ, které jsou v TOP 300 dle žebříčku QS World University Rankings.

Indikátor „Zaměstnanost absolventů“ byl nahrazen částí Indikátoru „Graduation rate“ pro doktorská studia s cílem podpořit zvýšení studijní úspěšnosti u tohoto typu studia.

Úprava výpočtu indikátoru „VaV“ – tento indikátor bude od roku 2021 reflektovat novou vnitřní metodiku hodnocení VaV aplikovanou při rozdělování dotace na IP na DKRVO.

3. Úpravy výpočtu IP na DKRVO

V rámci nové metodiky hodnocení VaV byly provedeny pouze dílčí změny tak, aby byla zachována kontinuita nastaveného hodnocení kvality VaV z roku 2020.

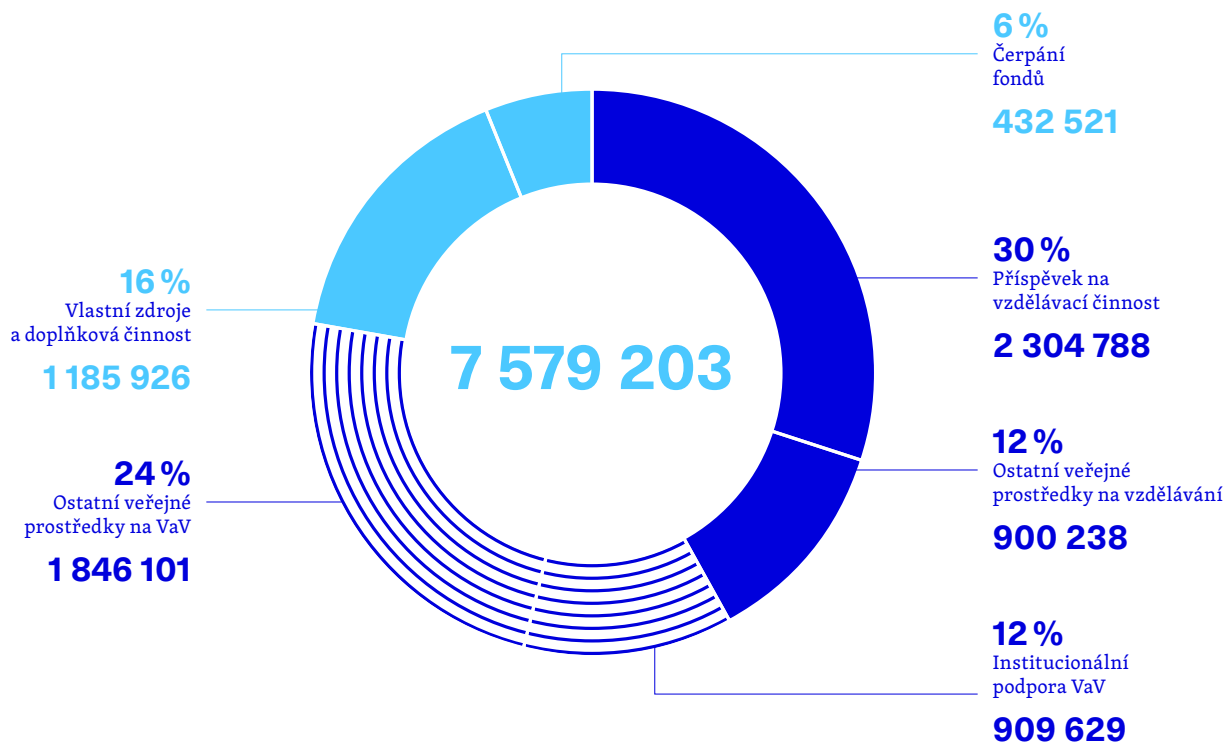
S ohledem na směřování VaV na MU a také v návaznosti na národní metodiku hodnocení VaV byly upraveny některé indikátory výkonové složky.

Vzhledem k metodice hodnocení VŠ v mezinárodních žebříčcích a také na základě široké diskuse napříč fakultami, tak byla zejména posílena váha citačních indikátorů a upraveny indikátory hodnotící publikační činnost. Další úpravy byly provedeny u indikátorů internacionalizace, zrušeny pak byly indikátory „Pokrytí na WoS“ a „Cizí jazyky“.

Zároveň již metodika rozdělování IP na DKRVO neobsahuje účelovou složku, která byla jednorázovou podporou strategického rozvoje VaV, a byla jednotlivým fakultám a VŠ ústavům poskytnuta při zavádění nové metodiky hodnocení VaV.

Další spíše drobné úpravy pravidel rozpočtu se týkají specifické situace v souvislosti s přesunem Farmaceutické fakulty v polovině roku 2020 a jejím postupným začleněním do finanční a rozpočtové struktury MU.

Struktura plánovaných neinvestičních výnosů v roce 2021 (v tis. Kč)



Komentář k opatřením v roce 2020

- Nová strategie 21+ - zohlednění ekonomických aspektů v sekci správa instituce.
V roce 2020 byl v rámci MU projednán a schválen nový Strategický záměr MU pro roky 2021–2028, obsahující i opatření týkající se rozpočtu a hospodaření univerzity, informačních systémů (včetně ekonomického), investic do rozvoje fakult a další.
- Diskuze o pravidlech hospodaření – zejména v oblasti způsobu vnitřní tvorby a centralizace FRIM. Současný způsob centralizace je problematický zejména pro příjemce dotací, ze kterých nemohou být hrazeny kapitálové výdaje, ale pouze odpisy majetku.
Vnitřní diskuze i nadále probíhá, pravidla hospodaření v průběhu roku 2020 revidována nebyla.
- Procesní audit RMU - zohlednění doporučení s cílem optimalizovat procesy RMU vč. přidružených součástí.
Na základě doporučení auditu vznikla v rámci rektorátu nová platforma tzv. Finanční board, která pod vedením kvestorky pravidelně projednává aktuální i dlouhodobá témata v oblasti ekonomiky, financování, projektové podpory, strategie investic, personálního řízení a další. Dále bylo přistoupeno k některým organizačním změnám s cílem zefektivnění procesů a komunikace, přičemž ekonomické oblasti se týká především vznik samostatného Odboru rozpočtu a financování v rámci RMU.
- Zvýšit transparentnost čerpání centralizovaných prostředků vůči fakultám.
Dlouhodobě se na MU transparentně dodržuje, resp. snižuje podíl centralizovaných prostředků vůči poskytnutému příspěvku na vzdělávací činnost. Fakultám a ústavům, které se podílí svými odvody na tvorbě centralizovaných prostředků univerzity, bylo předloženo podrobné vyúčtování čerpání těchto prostředků včetně převodů do fondů a plánu jejich čerpání.
- Úprava vnitřní metodiky pro nakládání s prostředky IP na DKRVO jako institucionálního zdroje financování s cílem maximálního a efektivního využití.
V rámci interní metodiky byl ošetřen způsob čerpání a distribuce dotace IP na DKRVO na režijních součástech, které zajišťují technickou a personální podporu vědecké činnosti univerzity.
- Pokračovat na dokončení projektu Život smlouvy spočívající ve spojení procesů souvisejících se vznikem, schválením, podepsáním, zveřejněním a evidencí všech smluv na MU. Do projektu budou zahrnuty také objednávky, kterých se většina zmiňovaných dílčích postupů také týká. Podobné aktivity lze očekávat také v propojení procesů pohledávek, od evidence, přes vymáhání až po jejich odepisování.
V roce 2020 se v případě elektronizace procesů podařilo implementovat proces schvalování ve finanční kontrole u veřejných zakázek před jejich vyhlášením, stal se součástí aplikace Schvalování návrhů smluv. Dále je k dispozici první verze aplikace spravující kompletně pohledávky po splatnosti a je zpracováno zadání pro proces objednávání od vyplnění žádosti, přes jejich schválení, evidenci a distribuci dodavatelům. Nad rámec plánovaných změn byla vytvořena a implementována samostatná aplikace pro přeučtování účetních dokladů.
- Pokračovat v elektronizaci procesů v oblasti personalistiky, zejména v souvislosti s uzavíráním DPP.
Všechna očekávaná opatření v oblasti elektronizace procesů a agend v oblasti personalistiky byla naplněna. Zejména byl elektronizován proces schvalování dohod, ale také schvalování dalších dokumentů v oblasti změn pracovních poměrů, schvalování docházky včetně home office, byl elektronizován proces hodnocení neakademických zaměstnanců a další.
- Pokračovat v revizi předpisů se zaměřením na daňovou problematiku, zejména uplatňování daně z přidané hodnoty a daně z příjmu právnických osob. Revizí projdou také vnitřní výkony reklamních předmětů, dále postup při použití platebních a kreditních karet a evidence a odepisování pohledávek v závislosti na progres v elektronizaci procesů.
V rámci vnitřní metodiky prošla kompletní revizí norma k uplatňování daně z přidané hodnoty, kdy konkrétní postupy byly přetvořeny do metodických listů, které bude jednodušší aktualizovat s ohledem na očekávané legislativní změny v této oblasti. Dále byl upraven předpis k vydávání služebních platebních a kreditních karet a došlo k aktualizaci směrnice k finanční kontrole s ohledem na zjištění Auditního orgánu MF ČR ohledně schvalování ve finanční kontrole u veřejných zakázek před jejich vyhlášením.

- Začlenění nové Farmaceutické fakulty do struktury MU po přesunu z VFU vč. všech souvisejících náležitostí (z hlediska smluvního, ekonomického, personálního atd.).

V rámci České republiky bezprecedentní přesun fakulty mezi dvěma veřejnými VŠ byl i přes celou řadu komplikací úspěšný a Farmaceutická fakulta byla plně začleněna do struktury MU. Z pohledu financování a rozpočtu lze období roku 2020 považovat za přechodné. Rozpočet fakulty byl začleněn do rozpočtu MU již ve standardním termínu jeho přípravy a schvalování, tedy v první polovině roku, kdy ještě fakulta nebyla součástí MU. Pro financování přesunu i následného provozu byly využity primárně centralizované fondy MU. Na základě vzájemné dohody mezi univerzitami obdržela MU z MŠMT příslušné navýšení příspěvku na vzdělávací činnost, navýšenou dotaci IP na DKRVO se zohledněním nové fakulty MU poskytuje MŠMT až od roku 2021.

Opatření pro rok 2021

- Vyhlášení veřejné zakázky na dodavatele nového ekonomického a informačního systému.
- Pokračovat v elektronizaci procesů, zejména:
 - Dokončení aplikace ke správě pohledávek po splatnosti včetně úpravy související dokumentace.
 - První verze aplikace k objednávkám.
 - Postupná implementace řešení v podobě elektronického podepisování a hromadného zpracování inominátních smluv.
 - Založení a evidence dokumentace k zakázkám.
 - Podpora hotovostních operací.
- Metodicky zpracovat změnu zákona o daních z příjmů spočívající v navýšení vstupní hodnoty u dlouhodobého hmotného majetku, což znamená úpravu nejen směrnice k evidenci majetku, ale také úpravu odpisového plánu a pokynu k aktivaci majetku.
- Revize předpisů k uplatňování dílčích daní, jako je silniční daň, daň z nemovitosti nebo hlášení Intrastat.
- Vznik pracovní skupiny ke sledování a uplatňování společných provozních nákladů v rámci MU – diskuze a případná revize stávající vnitřní metodiky.
- Pokračovat v elektronizaci a zefektivnění procesů personální administrativy, zejména systemizace pracovních míst, elektronické evidence pracovně-lékařských prohlídek a očkování, adaptace zaměstnanců a dalších.
- Uzavření kontraktu s fakultami v rámci vnitřního rozpočtování příspěvku v ukazateli A, který bude reflektovat aktuální počty studentů, očekávaný nárůst demografické křivky a bude podmíněn zachováním kvality výuky a výběrovosti uchazečů.

PŘÍLOHA 1

Zpráva auditora

Zpráva nezávislého auditora

Rektorovi Masarykovy Univerzity

Výrok auditora

Provedli jsme audit přiložené účetní závěrky veřejné vysoké školy Masarykovy Univerzity, se sídlem Žerotínovo náměstí 617/9, 60200 Brno - Brno-město, identifikační číslo 00216224, (dále také Univerzita) sestavené na základě českých účetních předpisů, která se skládá z rozvahy k 31. 12. 2020, výkazu zisku a ztráty za období od 1. 1. 2020 do 31. 12. 2020 a přílohy této účetní závěrky, která obsahuje popis použitých podstatných účetních metod a další vysvětlující informace.

Podle našeho názoru účetní závěrka podává věrný a poctivý obraz aktiv a pasiv veřejné vysoké školy Masarykovy Univerzity k 31. 12. 2020 a nákladů a výnosů a výsledku jejího hospodaření za období od 1. 1. 2020 do 31. 12. 2020, v souladu s českými účetními předpisy.

Základ pro výrok

Audit jsme provedli v souladu se zákonem o auditorech a standardy Komory auditorů České republiky pro audit, kterými jsou mezinárodní standardy pro audit (ISA), případně doplněné a upravené souvisejícími aplikačními doložkami. Naše odpovědnost stanovená těmito předpisy je podrobněji popsána v oddílu Odpovědnost auditora za audit účetní závěrky. V souladu se zákonem o auditorech a Etickým kodexem přijatým Komorou auditorů České republiky jsme na Univerzitě nezávislí a splnili jsme i další etické povinnosti vyplývající z uvedených předpisů. Domníváme se, že důkazní informace, které jsme shromáždili, poskytují dostatečný a vhodný základ pro vyjádření našeho výroku.

Ostatní informace uvedené ve výroční zprávě o hospodaření

Ostatními informacemi jsou v souladu s § 2 písm. b) zákona o auditorech informace uvedené ve výroční zprávě o hospodaření mimo účetní závěrku a naši zprávu auditora. Za ostatní informace odpovídá statutární orgán Univerzity.

Náš výrok k účetní závěrce se k ostatním informacím nevztahuje. Přesto je však součástí našich povinností souvisejících s ověřením účetní závěrky seznámení se s ostatními informacemi a posouzení, zda ostatní informace nejsou ve významném nesouladu s účetní závěrkou či s našimi znalostmi o účetní jednotce získanými během ověřování účetní závěrky nebo zda se jinak tyto informace nejeví jako významně nesprávné. Také posuzujeme, zda ostatní informace byly ve všech významných ohledech vypracovány v souladu s příslušnými právními předpisy. Tímto posouzením se rozumí, zda ostatní informace splňují požadavky právních předpisů na formální náležitosti a postup vypracování ostatních informací v kontextu významnosti, tj. zda případné nedodržení uvedených požadavků by bylo způsobilé ovlivnit úsudek činěný na základě ostatních informací.

Na základě provedených postupů, do míry, již dokážeme posoudit, uvádíme, že

- ostatní informace, které popisují skutečnosti, jež jsou též předmětem zobrazení v účetní závěrce, jsou ve všech významných ohledech v souladu s účetní závěrkou a
- ostatní informace byly vypracovány v souladu s právními předpisy.

Dále jsme povinni uvést, zda na základě poznatků a povědomí o Univerzitě, k nimž jsme dospěli při provádění auditu, ostatní informace neobsahují významné věcné nesprávnosti. V rámci uvedených postupů jsme v obdržených ostatních informacích žádné významné věcné nesprávnosti nezjistili.

Odpovědnost statutárního orgánu Univerzity za účetní závěrku

Statutární orgán Univerzity

odpovídá za sestavení účetní závěrky podávající věrný a poctivý obraz v souladu s českými účetními předpisy, a za takový vnitřní kontrolní systém, který považuje za nezbytný pro sestavení účetní závěrky tak, aby neobsahovala významné nesprávnosti způsobené podvodem nebo chybou.

Při sestavování účetní závěrky je statutární orgán povinen posoudit, zda je veřejná vysoká škola Masarykova Univerzita schopna nepřetržitě trvat, a pokud je to relevantní, popsat v příloze účetní závěrky záležitosti týkající se jejího nepřetržitého trvání a použití předpokladu nepřetržitého trvání při sestavení účetní závěrky.

Odpovědnost auditora za audit účetní závěrky

Naším cílem je získat přiměřenou jistotu, že účetní závěrka jako celek neobsahuje významnou nesprávnost způsobenou podvodem nebo chybou a vydat zprávu auditora obsahující náš výrok. Přiměřená míra jistoty je velká míra jistoty, nicméně není zárukou, že audit provedený v souladu s výše uvedenými předpisy ve všech případech v účetní závěrce odhalí případnou existující významnou nesprávnost. Nesprávnosti mohou vzniknout v důsledku podvodů nebo chyb a považují se za významné, pokud lze reálně předpokládat, že by jednotlivě nebo v souhrnu mohly ovlivnit ekonomická rozhodnutí, která uživatelé účetní závěrky na jejím základě přijmou.

Při provádění auditu v souladu s výše uvedenými předpisy je naší povinností uplatňovat během celého auditu odborný úsudek a zachovávat profesní skepticismus. Dále je naší povinností:

- Identifikovat a vyhodnotit rizika významné nesprávnosti účetní závěrky způsobené podvodem nebo chybou, navrhnout a provést auditorské postupy reagující na tato rizika a získat dostatečné a vhodné důkazní informace, abychom na jejich základě mohli vyjádřit výrok.

Riziko, že neodhalíme významnou nesprávnost, k níž došlo v důsledku podvodu, je větší než riziko neodhalení významné nesprávnosti způsobené chybou, protože součástí podvodu mohou být tajné dohody (koluze), falšování, úmyslná opomenutí, nepravdivá prohlášení nebo obcházení vnitřních kontrol statutárním orgánem Univerzity.

- Seznámit se s vnitřním kontrolním systémem Univerzity relevantním pro audit v takovém rozsahu, abychom mohli navrhnout auditorské postupy vhodné s ohledem na dané okolnosti, nikoli abychom mohli vyjádřit názor na účinnost jejího vnitřního kontrolního systému.
- Posoudit vhodnost použitých účetních pravidel, přiměřenost provedených účetních odhadů a informace, které v této souvislosti statutární orgán Univerzity uvedl v příloze účetní závěrky.
- Posoudit vhodnost použití předpokladu nepřetržitého trvání při sestavení účetní závěrky a to, zda s ohledem na shromážděné důkazní informace existuje významná nejistota vyplývající z událostí nebo podmínek, které mohou významně zpochybnit schopnost Univerzity nepřetržitě trvat. Jestliže dospějeme k závěru, že taková významná nejistota existuje, je naší povinností upozornit v naší zprávě na informace uvedené v této souvislosti v příloze účetní závěrky, a pokud tyto informace nejsou dostatečné, vyjádřit modifikovaný výrok. Naše závěry týkající se schopnosti Univerzity nepřetržitě trvat vycházejí z důkazních informací, které jsme získali do data naší zprávy. Nicméně budoucí události nebo podmínky mohou vést k tomu, že Univerzita ztratí schopnost nepřetržitě trvat.
- Vyhodnotit celkovou prezentaci, členění a obsah účetní závěrky, včetně přílohy, a dále to, zda účetní závěrka zobrazuje podkladové transakce a události způsobem, který vede k věrnému zobrazení.

Naší povinností je informovat statutární orgán Univerzity mimo jiné o plánovaném rozsahu a načasování auditu a o významných zjištěních, která jsme v jeho průběhu učinili, včetně zjištěných významných nedostatků v jejím vnitřním kontrolním systému.

V Brně dne 10. května 2021

Auditorská společnost:

Statutární auditor:



BDO Audit s. r. o.
auditorské oprávnění č. 018

Ing. Oldřich Bartušek
auditorské oprávnění č. 2256

Seznam zkratek

Seznam zkratk

BOZP	bezpečnost a ochrana zdraví při práci	MEYS	Ministry of Education, Youth and Sports
CEITEC ČRŠ	Středoevropský technologický institut – Centrální řídicí struktura	MF	Ministerstvo financí
CEITEC MU	Středoevropský technologický institut – Masarykova univerzita	MHD	městská hromadná doprava
CF	Cash-flow	MOSS	DPH – zvláštní režim jednoho správního místa (tzv. Mini One Stop Shop)
CŽV	celoživotní vzdělávání	MŠMT	Ministerstvo školství, mládeže a tělovýchovy ČR
ČR	Česká republika	MU	Masarykova univerzita
DKRVO	dlouhodobý koncepční rozvoj výzkumné organizace	MV	Ministerstvo vnitra
DPP	dohoda o provedení práce	MZ	Ministerstvo zemědělství
DPH	daň z přidané hodnoty	NEI	neinvestiční prostředky
DPN	dočasná pracovní neschopnost	NPU I	Národní program udržitelnosti I
EDS	evidenční dotační systém	NPU II	Národní program udržitelnosti II
EHP	Evropský hospodářský prostor	OON	ostatní osobní náklady (dohody)
ES	Evropské společenství	OP	operační program
ESF	Ekonomicko-správní fakulta MU	OP PIK	Operační program Podnikání a inovace pro konkurenceschopnost
EU	Evropská unie	OP VK	Operační program Vzdělávání pro konkurenceschopnost
EÚD	Evropský účetní dvůr	OP VaVpl	Operační program Výzkum a vývoj pro inovace
FaF	Farmaceutická fakulta MU	OP VVV	Operační program Výzkum, vývoj a vzdělávání
FF	Filozofická fakulta MU	OP Z	Operační program Zaměstnanost
FMN	finanční mechanismy Norska	PO	prioritní osa
FP	framework programme	PrF	Právnická fakulta MU
FPP	fond provozních prostředků	R&D	Research and development
FRIA	Fund for the regeneration of investment assets	RMU	Rektorát MU
FRIM	fond reprodukce investičního majetku	SKM	Správa kolejí a menz
FRVŠ	fond rozvoje vysokých škol	SoMoPro	The South Moravian Programme for Distinguished Researchers
FSpS	Fakulta sportovních studií MU	SR	státní rozpočet
FÚ	finanční úřad	SW	software
FÚUP	fond účelově určených prostředků	SZNN	stroje a zařízení nezahrnuté do nákladů
GA ČR	Grantová agentura České republiky	TA ČR	Technologická agentura České republiky
H2020	Horizont 2020 – rámcový program pro výzkum a inovace EU	TPFF	Targeted public funding fund
HS	hospodářské středisko	UC	univerzitní centrum
HV	výsledek hospodaření	ÚP	účelová podpora
ILBIT	Integrovaná laboratoř biomedicínských technologií	ÚSC	územně samosprávné celky
INV	kapitálové (investiční) prostředky na reprodukci dlouhodobého majetku	VaV	výzkum a vývoj
IP	Institucionální podpora	VFU	Veterinární a farmaceutická univerzita
ISPROFIN	Informační systém programového financování	VKS	vnitřní kontrolní systém
JMK	Jihomoravský kraj	VRS	výukové a rekreační středisko
KaM	koleje a menzy	VŠ	vysoká škola
LF	Lékařská fakulta MU	VVŠ	veřejná vysoká škola
LLP	program celoživotního vzdělávání	VZaLS	vysokoškolské zemědělské a lesní statky
		ZC	zůstatková cena majetku (účetní)
		ZDPH	zákon o dani z přidané hodnoty

**Výroční zpráva o hospodaření
Masarykovy univerzity za rok 2020**

Vydala Masarykova univerzita, Žerotínovo nám. 617/9, 601 77 Brno

Editorka: Lenka Hrdličková, Odbor rozpočtu a financování, Rektorát MU

Obsahová a redakční spolupráce: Jana Černá, Kancelář kvestora, Rektorát MU

Produkce: Pavla Hudcová, Odbor komunikace a vnějších vztahů, Rektorát MU

Design ediční řady: Milan Katovský, Kateřina Katovská

Grafický návrh a DTP: Milan Katovský, Pavel Kotrla

1., elektronické vydání, 2021

