



MASARYKOVA  
UNIVERZITA

# Výroční zpráva o hospodaření

# 2016

6 863

14 082

838

1 444

2 610

66 107

1 626 6 951

2 971

3 944

1 045



**Masarykova univerzita**  
**Výroční zpráva o hospodaření**

**2016**



# Obsah

## Seznam tabulek

<b>Tabulky požadované MŠMT</b>	<b>4</b>
<b>Vlastní tabulky MU</b>	<b>5</b>

<b>1 Úvod</b>	<b>7</b>
<b>Introduction</b>	<b>15</b>

<b>2 Roční účetní závěrka</b>	<b>24</b>
2.1 Rozvaha	24
2.2 Výkaz zisku a ztráty	28
2.3 Přehled o peněžních tocích	36

<b>3 Analýza výnosů a nákladů</b>	<b>38</b>
3.1 Veřejné zdroje MU	39
3.2 Vlastní výnosy v hlavní a doplňkové činnosti	50
3.3 Náklady	55
3.3.1 Přehled nákladových položek a jejich vývoj	55
3.3.2 Pracovníci a mzdové náklady	58
3.3.3 Stipendia	60
3.4 Financování dlouhodobého majetku – investiční prostředky	61
3.5 Analýza výnosů a nákladů KaM	62
3.6 Analýza výnosů a nákladů MU bez KaM	66

<b>4 Vývoj a konečný stav fondů</b>	<b>68</b>
-------------------------------------	-----------

<b>5 Stav a pohyb majetku a závazků</b>	<b>74</b>
5.1 Přehled o majetku a jeho vývoj	74
5.2 Přehled o pohledávkách a závazcích	78
5.3 Inventarizace majetku	79

<b>6 Závěr</b>	<b>80</b>
6.1 Vnitřní kontrolní systém MU	80
6.2 Externí kontrolní činnost hospodaření MU	80
6.3 Shrnutí analýzy financování MU a návrhy opatření	81

## Příloha 1

<b>Zpráva auditora</b>	<b>83</b>
------------------------	-----------

## Příloha 2

<b>Seznam zkratk</b>	<b>90</b>
----------------------	-----------

# Tabulky požadované MŠMT

<b>Tabulka 1</b>	Rozvaha (bilance)   24
<b>Tabulka 2</b>	Výkaz zisku a ztráty – sumář MU   28
<b>Tabulka 2a</b>	Výkaz zisku a ztráty – VŠ bez SKM   30
<b>Tabulka 2b</b>	Výkaz zisku a ztráty – SKM (koleje a menzy)   32
<b>Tabulka 3</b>	Hospodářský výsledek za rok 2016   34
<b>Tabulka 4</b>	Přehled o peněžních tocích (výkaz cash flow)   36
<b>Tabulka 5</b>	Veřejné zdroje financování VVŠ v roce 2016: prostředky poskytnuté a prostředky použité   40
<b>Tabulka 5a</b>	Financování vzdělávací a vědecké, výzkumné, vývojové a inovační, umělecké a další tvůrčí činnosti v roce 2016   42
<b>Tabulka 5b</b>	Financování výzkumu a vývoje v roce 2016 – bez prostředků poskytovaných na operační programy EU   44
<b>Tabulka 5c</b>	Financování programů reprodukce majetku 2016   46
<b>Tabulka 5d</b>	Financování programů strukturálních fondů v roce 2016   47
<b>Tabulka 6</b>	Přehled vybraných výnosů za rok 2016   53
<b>Tabulka 7</b>	Příjmy z poplatků a úhrad za další činnosti poskytované veřejnou vysokou školou   53
<b>Tabulka 8a</b>	Pracovníci a mzdové prostředky za rok 2016 (dle zdroje financování, bez náhrad za dočasnou pracovní neschopnost a OON)   59
<b>Tabulka 8b</b>	Pracovníci a mzdové prostředky za rok 2016 (bez OON a náhrad za dočasnou pracovní neschopnost)   59
<b>Tabulka 9</b>	Stipendia za rok 2016   60
<b>Tabulka 10</b>	Neinvestiční náklady a výnosy – koleje a menzy (KaM)   64
<b>Tabulka 10a</b>	Neinvestiční náklady a výnosy – oblast stravování   64
<b>Tabulka 10b</b>	Neinvestiční náklady a výnosy – oblast ubytování   65
<b>Tabulka 11</b>	Fondy   68
<b>Tabulka 11a</b>	Rezervní fond   69
<b>Tabulka 11b</b>	Fond reprodukce investičního majetku   69
<b>Tabulka 11c</b>	Stipendijní fond   70
<b>Tabulka 11d</b>	Fond odměn   70
<b>Tabulka 11e</b>	Fond účelově určených prostředků   71
<b>Tabulka 11f</b>	Fond sociální   71
<b>Tabulka 11g</b>	Fond provozních prostředků   72

## Vlastní tabulky MU

<b>Tabulka MU 1</b>	Výnosy a náklady MU v meziročním srovnání	38
<b>Tabulka MU 2</b>	Kapitálové výdaje v meziročním srovnání	38
<b>Tabulka MU 3</b>	Financování Programu 133 210 v jednotlivých letech	46
<b>Tabulka MU 4</b>	Přehled veřejných prostředků v letech 2012–2016	48
<b>Tabulka MU 4a</b>	Příspěvky/dotace z kapitoly MŠMT	48
<b>Tabulka MU 4b</b>	Dotace z ostatních kapitol státního rozpočtu a další veřejné zdroje	48
<b>Tabulka MU 4c</b>	Příspěvky/dotace celkem (NEI + INV)	49
<b>Tabulka MU 5</b>	Výnosy MU celkem a jejich vývoj 2012–2016	51
<b>Tabulka MU 6a</b>	Přijaté finanční dary a příspěvky od nadací v roce 2016	52
<b>Tabulka MU 6b</b>	Přijaté prostředky od nadací v roce 2016 v hodnotě nad 50 tis. Kč	52
<b>Tabulka MU 7</b>	Přehled poplatků dle § 58, odst. 3 a 4	54
<b>Tabulka MU 8</b>	Náklady a jejich vývoj 2012–2016	56
<b>Tabulka MU 9</b>	Vývoj počtu pracovníků a mzdových nákladů za MU	58
<b>Tabulka MU 10</b>	Kapitálové výdaje 2012–2016	61
<b>Tabulka MU 11</b>	Výnosy SKM a jejich vývoj 2012–2016	62
<b>Tabulka MU 12</b>	Náklady SKM a jejich vývoj 2012–2016	63
<b>Tabulka MU 13</b>	Výnosy MU bez SKM a jejich vývoj 2012–2016	66
<b>Tabulka MU 14</b>	Náklady a jejich vývoj 2012–2016, MU bez SKM	67
<b>Tabulka MU 15</b>	Dlouhodobý majetek vč. nedokončeného majetku	74
<b>Tabulka MU 16a</b>	Dlouhodobý majetek v užívání bez finančního majetku	75
<b>Tabulka MU 16b</b>	Nehmotný a hmotný majetek v pořizovacích cenách	76
<b>Tabulka MU 16c</b>	Odepsanost hmotného a nehmotného majetku	76
<b>Tabulka MU 16d</b>	Nemovitý a movitý majetek v pořizovacích cenách	76
<b>Tabulka MU 16e</b>	Odepsanost nemovitého a movitého majetku	76
<b>Tabulka MU 17</b>	Pohledávky, závazky, úvěry	78
<b>Tabulka MU 17a</b>	Pohledávky a závazky po splatnosti	79





# 1

## Úvod

Masarykova univerzita (dále jen MU) předkládá v souladu s § 21 odst. 3 zákona č. 111/1998 Sb., o vysokých školách, ve znění pozdějších předpisů, a podle jednotné osnovy MŠMT Výroční zprávu o hospodaření vysoké školy za rok 2016, zpracovanou na základě účetnictví školy a dalších vybraných údajů.

MU je veřejnou vysokou školou zřízenou na základě zákona č. 111/1998 Sb., o vysokých školách. Protože hlavním předmětem činnosti vysokých škol není podnikání, řídí se jejich účetnictví účetními postupy danými vyhláškou č. 504/2002 Sb., kterou se provádějí příslušná ustanovení zákona č. 563/1991 Sb., o účetnictví, ve znění pozdějších předpisů. Účetním obdobím na MU je kalendářní rok. Majetek a závazky MU jsou oceňovány na bázi historických cen. Účetní doklady jsou vedeny v elektronické podobě, většina typů účetních dokladů (přijaté faktury, vystavené faktury, interní účetní doklady) je vedena i v listinné podobě.

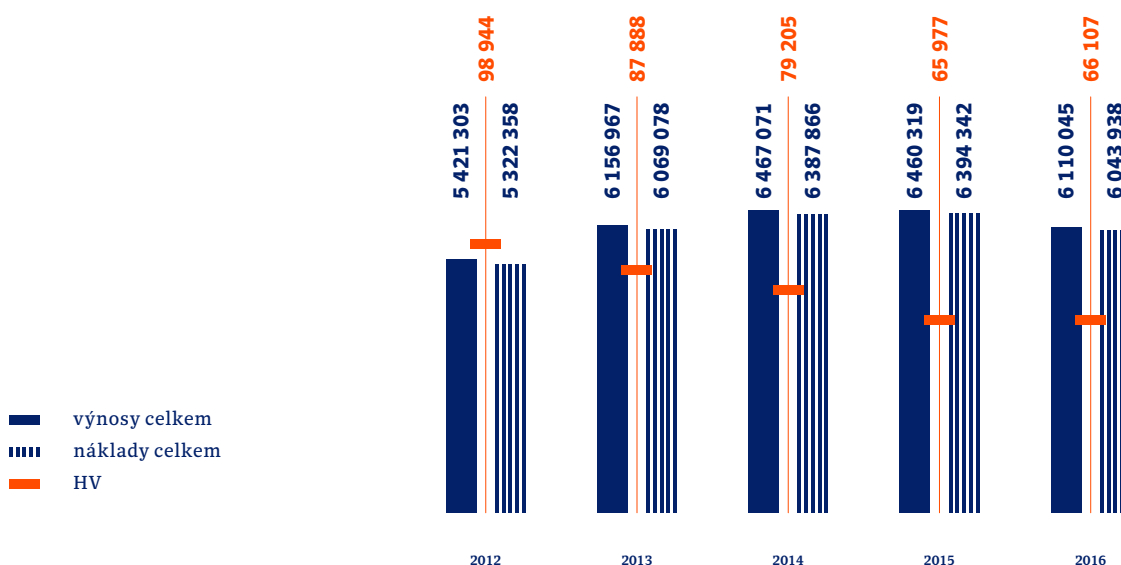
Statutárním orgánem MU je rektor doc. PhDr. Mikuláš Bek, Ph.D.

Hospodaření univerzity za rok 2016 je předmětem ověření účetní závěrky auditorem.

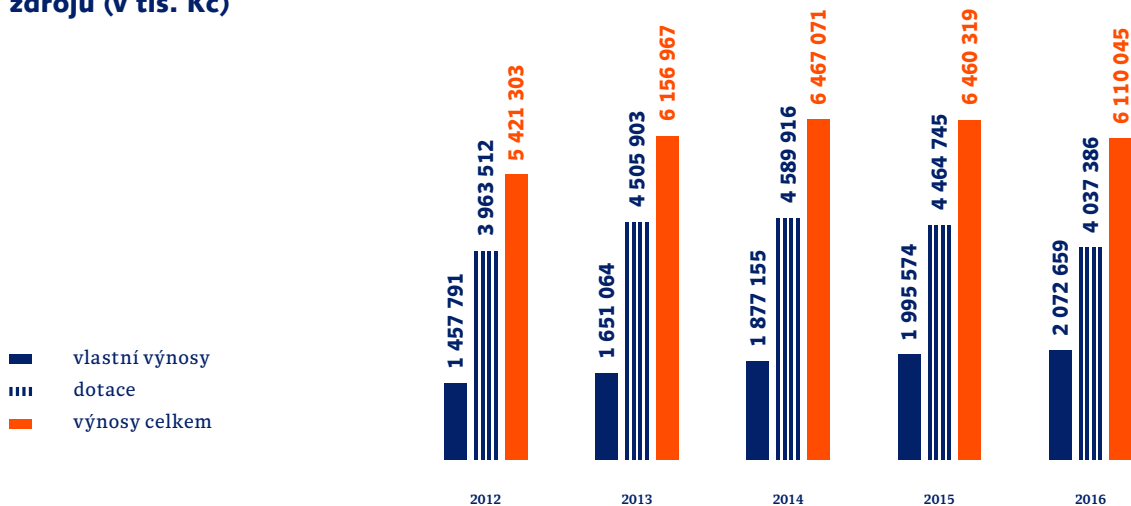
Výrok auditora obsahuje ověření souladu Výroční zprávy o hospodaření s účetní závěrkou a je uveden v příloze.

Celkové neinvestiční výnosy MU (NEI) za rok 2016 činily 6 110 mil. Kč, náklady byly ve výši 6 044 mil. Kč. Účetní výsledek hospodaření univerzity za rok 2016 činí 66 mil. Kč a je současně i výsledkem hospodaření po zdanění.

### Vývoj výnosů, nákladů a HV (v tis. Kč)

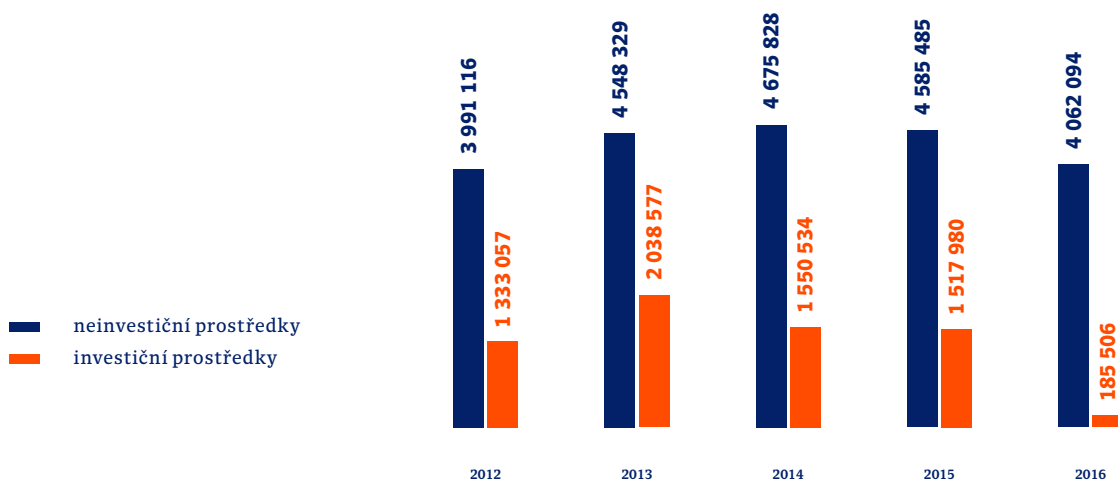


## Vývoj vlastních a veřejných zdrojů (v tis. Kč)



Celkem bylo v roce 2016 poskytnuto MU z veřejných zdrojů ČR a ze zahraničí 4 248 mil. Kč, z toho 4 062 mil. Kč tvořily neinvestiční příspěvky a dotace a 186 mil. Kč příspěvek a dotace na kapitálové výdaje.

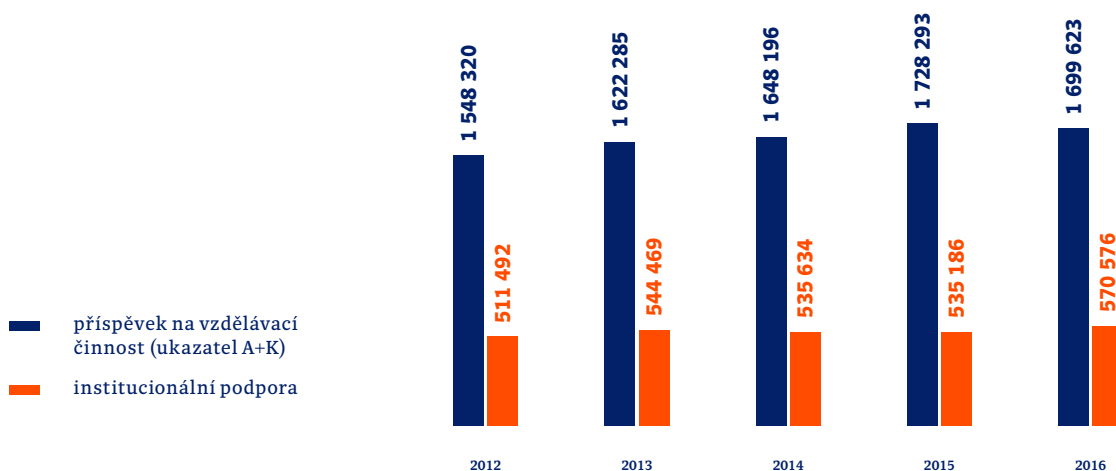
## Vývoj NEI/INV veřejných prostředků (v tis. Kč)



Dominantním zdrojem financování jsou normativní prostředky poskytované MŠMT – příspěvek na vzdělávací činnosti dle ukazatele A+K a institucionální podpora výzkumu a vývoje dle výsledků. V roce 2016 byly v rámci neinvestičního příspěvku v ukazateli A+K poskytnuty prostředky ve výši 1 700 tis. Kč (pokles o 2 % oproti roku 2015),

navíc byl ale rozpočtován dodatečný příspěvek, který MU obdržela v závěru roku 2015 jako kompenzaci plánovaného poklesu. Tento příspěvek byl v roce 2016 čerpán z fondu provozních prostředků. V rámci institucionální podpory výzkumu a vývoje dle výsledků obdržela MU 565 mil. Kč, čímž došlo k nárůstu o 7 % oproti předchozímu roku.

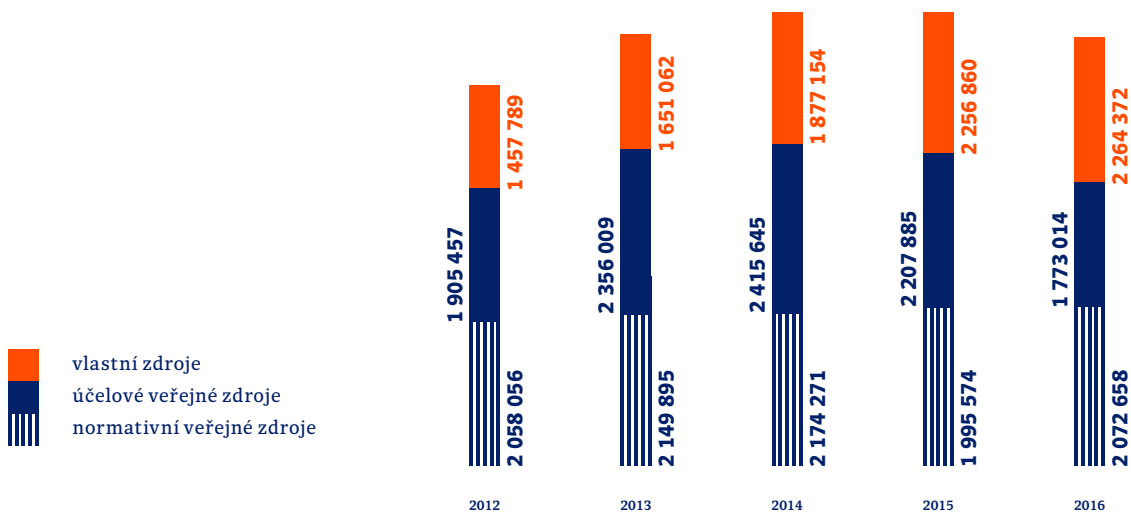
### Vývoj výše PVČ (ukazatel A+K) a institucionální podpory (v tis. Kč)



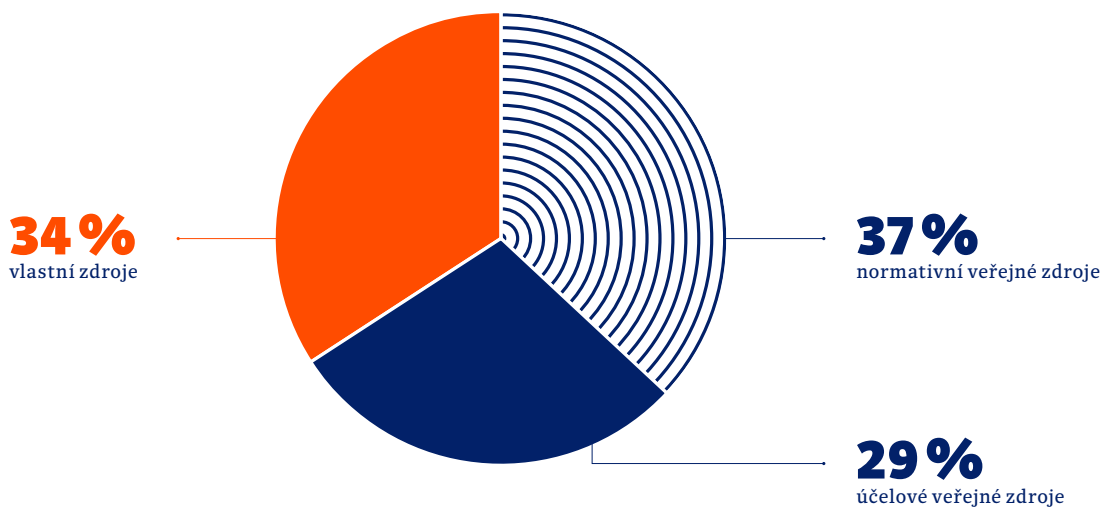
### Veřejné zdroje v roce 2016 (v tis. Kč)



## Vývoj složení výnosů (v tis. Kč)



## Složení zdrojů v roce 2016



Výnosy MU bez veřejných prostředků tvořily 34 % z celkových neinvestičních výnosů. Do vlastních výnosů z hlavní činnosti jsou účtovány i odpisy majetku, který byl pořízen z dotace („dotační odpisy“), a to ve výši 655 mil. Kč, a dále použití fondů ve výši 529 mil. Kč. Čisté výnosy z neveřejných zdrojů, tedy výnosy snížené o dotační odpisy a použití fondů, tak činily 889 mil. Kč (14,5 % z celkových výnosů, nárůst o 3,6 %).

V roce 2016 proběhlo v rámci projektů OP programového období 2007 – 2013 pouze dokončení závěrečného finančního vypořádání. Projekty nového programového rámce OP VVV byly v roce 2016 ve fázi přípravy a podávání projektových žádostí.

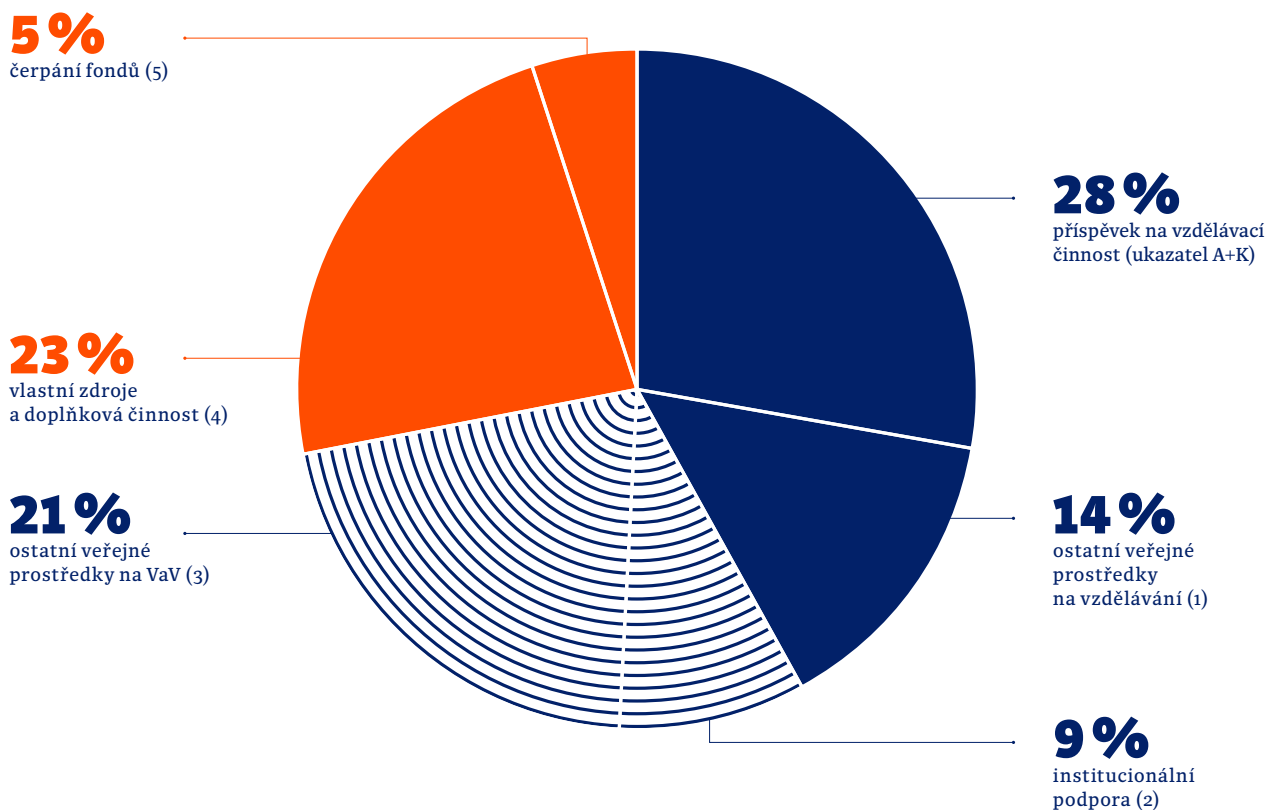
Zahájení realizace projektů a příjmy prvních významnějších plateb jsou očekávány v průběhu roku 2017.

V této souvislosti došlo v roce 2016 k významnému poklesu příjmů ze strukturálních fondů EU (běžných i kapitálových) o cca 2 mld. Kč (758 mil. Kč běžných prostředků a 1 282 mil. Kč kapitálových).

Pokles neinvestičních zdrojů z ESF byl částečně kompenzován zejména nárůstem normativních i účelových prostředků určených na vědu a výzkum.

V důsledku výše uvedených faktorů se MU muse-la v roce 2016 vyrovnat s poklesem celkových výnosů o 350 mil. Kč (5,4 %).

Položka/rok	2012	2013	2014	2015	2016
Příspěvek na vzdělávací činnost (ukazatel A+K)	1 548 320	1 622 285	1 648 196	1 728 293	1 699 623
Ostatní veřejné prostředky na vzdělávání (1)	1 256 699	1 547 496	1 532 646	1 093 853	823 388
Institucionální podpora (2)	511 492	544 469	535 634	535 186	570 576
Ostatní veřejné prostředky na VaV (3)	823 281	1 033 619	1 231 766	1 430 035	1 309 900
Vlastní zdroje a doplňková činnost (4)	1 048 117	1 192 719	1 314 189	1 409 871	1 397 296
Čerpání fondů (5)	233 393	216 378	204 640	263 080	309 260
<b>Celkem</b>	<b>5 421 303</b>	<b>6 156 967</b>	<b>6 467 071</b>	<b>6 460 319</b>	<b>6 110 045</b>



**Poznámky:**

(1) Jde zejména o příspěvky a dotace z MŠMT mimo rozpočtový okruh I. (ukazatele C, D, F, I, S, U), ostatních kapitol SR, územních rozpočtů a OP VVV a OP VK mimo VaV.

(2) Výše IP včetně čerpání FÚUP a po odečtení výměny na investice ve výši 10 mil. Kč u PŘF v roce 2017.

(3) Jedná se zejména o prostředky na specifický výzkum, aplikovaný výzkum, prostředky ze SR, územních rozpočtů a OP určených na VaV (OP VaVpI, OP VVV).

(4) Jde zejména o výnosy z prodeje služeb (kolejné, stravování, poplatky za studium, ČZV, výnosy z pronájmů), přijaté dary, úroky z b.ú., smluvní výzkum atd.

(5) Čerpání fondů bez FÚUP z dotací.

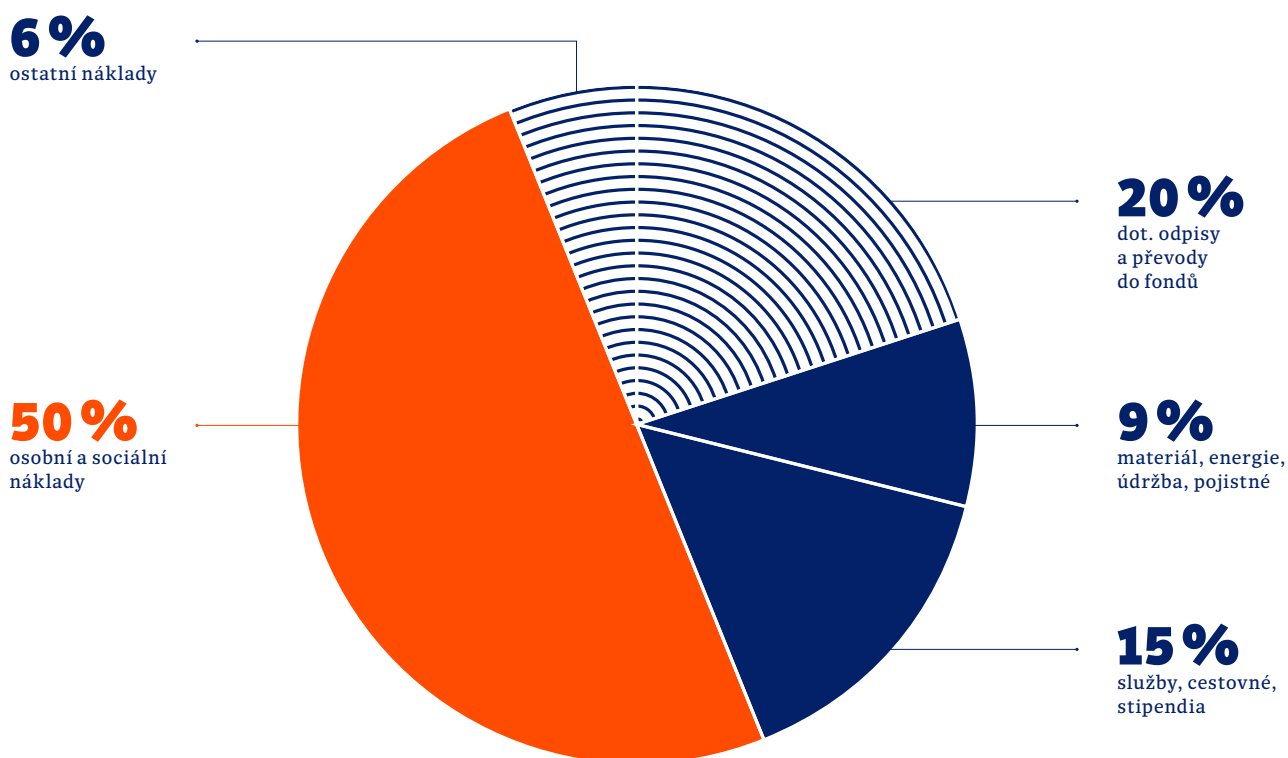
Celkové neinvestiční náklady v roce 2016 činily 6 044 mil. Kč. Součástí nákladů jsou i náklady na dotační odpisy ve výši 655 mil. Kč a dále převody do fondů z nespotřebovaných dotací a z poplatků za studium ve výši 532 mil. Kč. Náklady snížené o tyto položky (tzv. očištěné náklady) tedy činily 4 858 mil. Kč (pokles o 5 %).

Mzdové náklady (včetně OON a náhrad za dovolenou) bez sociálního a zdravotního pojištění klesly o 1,5 % na 2 257 mil. Kč, pokles byl způsoben zejména poklesem finančních zdrojů z operačních programů EU vzhledem k ukončení projektů.

Celkové osobní a sociální náklady (mzdy včetně odvodů a souvisejících nákladů) činily 3 052 mil. Kč a tvořily 50 % celkových nákladů (63 % z očištěných nákladů).

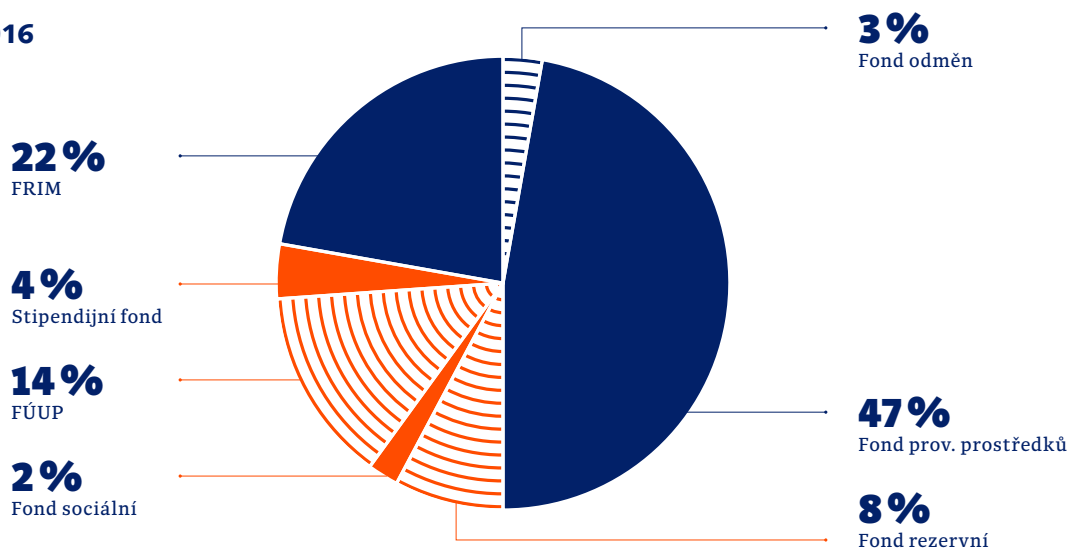
V roce 2016 klesl objem vyplacených stipendií studentům o 4 % na 494 mil. Kč (8 % z nákladů), z toho 159 mil. Kč tvořila stipendia pro doktorské studenty, 86 mil. Kč stipendia ubytovací a 3,8 mil. Kč stipendia sociální (viz Tabulka 9).

### Složení nákladů v roce 2016

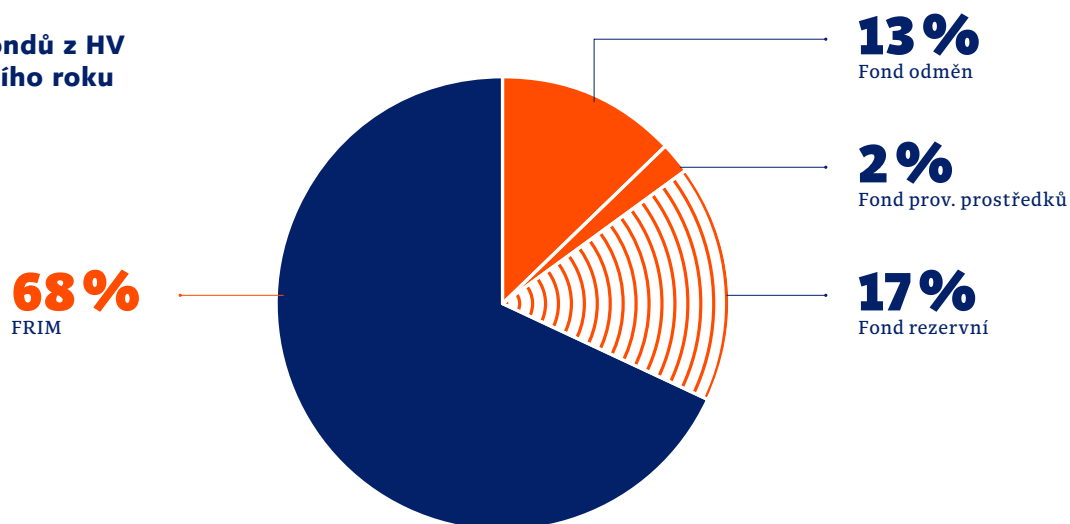


Významným ukazatelem hospodaření je stav fondů MU, které jsou tvořeny v souladu se zákonem č. 111/1998 Sb., o vysokých školách. Celkový objem prostředků na jednotlivých fondech k 31. 12. 2016 byl 2 041 mil. Kč (meziroční nárůst o 3 mil. Kč). Podíly jednotlivých fondů, jejich vývoj a tvorba fondů z HV jsou shrnuty v následujících grafech.

### Fondy 2016



### Tvorba fondů z HV předchozího roku



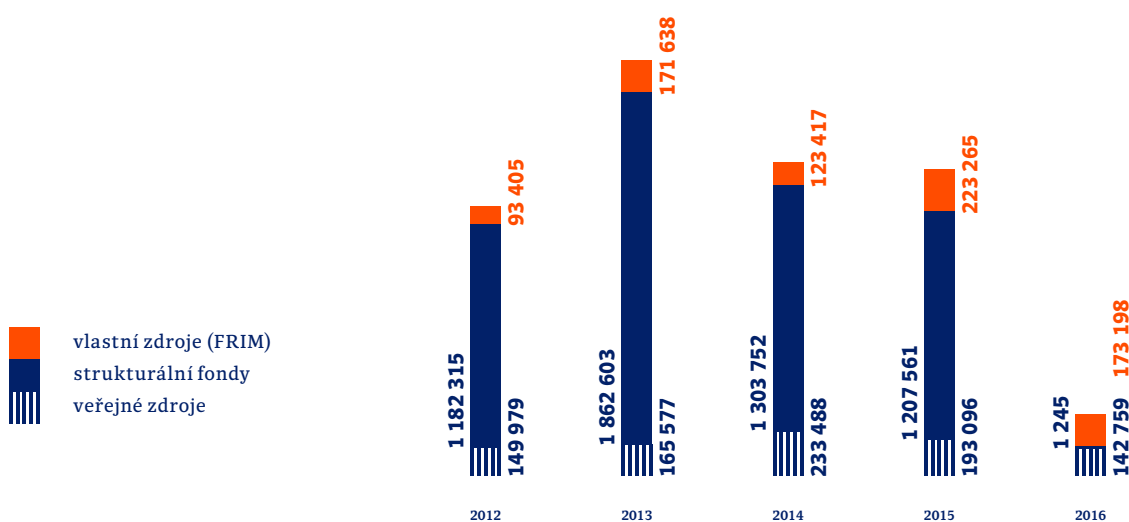
MU hospodařila s majetkem v celkovém objemu 16 468 mil. Kč v pořizovacích cenách (meziroční nárůst 0,8 %). Celkové oprávk, tj. celkové odpisy majetku, činí 5 794 mil. Kč a celková odepsanost majetku, tj. poměr celkových oprávek a majetku v užívání, činí 35,18 %. Podrobněji viz tabulky MU 16–17.

Účetní odpisy majetku pořízeného z dotace činily 91 % z celkových odpisů. Na tvorbě FRIM se tak v roce 2016 nedotační odpisy podílely pouze částkou 68 mil. Kč, tj. 9 %

z celkových odpisů. Tato skutečnost významně ovlivňuje schopnost MU zajistit financování obnovy majetku pořízeného z dotace.

Na reprodukci dlouhodobého majetku MU bylo v roce 2016 vynaloženo pouze 317 mil. Kč, což je pokles kapitálových výdajů o 80 % oproti roku 2015, který souvisel s ukončením projektů v rámci operačních programů (zejména OP VaVpI).

## Vývoj složení kapitálových výdajů (v tis. Kč)



V nadcházejícím období je očekáván poměrně významný nárůst kapitálových výdajů v souvislosti s připravovanými investičními projekty OP VVV a realizací investičních akcí v rámci nového období programového financování obnovy materiálně-technické základny, které je plánováno na roky 2018–2022.

V oblasti ekonomiky a financování je v současné době klíčová problematika veřejné podpory a nastavení efektivního odděleného sledování hospodářských a nehopodářských činností. V roce 2016 byla nastavena a postupně implementována vnitřní metodika odděleného sledování výnosů i nákladů. V této souvislosti proběhla revize a posouzení všech „rizikových“ aktivit z hlediska veřejné podpory s maximální snahou o jednotné posuzování v rámci celé MU.

Z výše uvedeného vyplývá, že MU nakládá s poskytnutými veřejnými prostředky tak, aby v souladu s Pravidly ES/EU pro poskytování veřejné podpory nedošlo k narušení ani hrozbě narušení hospodářské soutěže. V r. 2016 nebyla MU poskytovatelem veřejné podpory jiným subjektům.

Posuzování jednotlivých činností bylo prováděno i s přihlédnutím k aktuální změně legislativy a z ní vyplývající povinnosti elektronické evidence tržeb. Z této povinnosti nebyly VVŠ primárně zákonem o elektronické evidenci tržeb vyjmuty, ale z metodických výkladů zákona vyplynulo posouzení VVŠ jako veřejně prospěšných poplatníků, kteří jsou při splnění určitých podmínek od povinnosti evidovat osvobozeni. MU podmínku 5 % podílu vedlejší podnikatelské činnosti za rok 2016 splňuje, proto povinnost evidovat tržby v roce 2017 nemá, nicméně je nutné průběžně podíl těchto činností sledovat a vyhodnocovat.

Vnitřním a vnějším pravidlům sestavování rozpočtu školy je věnován závěr této zprávy.

**Marta Valešová**  
kvestorka



Masaryk University (hereinafter referred to as “MU”), in accordance with section 21, subsection 3 of Act No. 111/1998 Coll. on Higher Education Institutions, as subsequently amended, and the unified MEYS framework, presents the MU Annual Financial Report for 2016, compiled on the basis of the university’s financial records and other selected data.

MU is a public university established in accordance with Act No. 111/1998 Coll. on Higher Education Institutions. As it ranks among economic units whose main activities are not primarily business-related, its accounting methodology adheres to methods specified by Decree No. 504/2002 Coll. which implements selected provisions of Act No. 563/1991 Coll., on Accounting, as subsequently amended. The accounting period for MU is one calendar year. The university’s assets and liabilities are valued on the basis of historical prices. Accounting documentation is provided in electronic form, with most types of accounting documentation (invoices accepted, invoices issued, internal accounting documents) also provided in print form.


The MU statutory body consists of the Rector, Assoc. Prof. PhDr. Mikuláš Bek, Ph.D.

The accounting statement detailing the university’s financial performance in 2016 is subject to verification by an auditor.

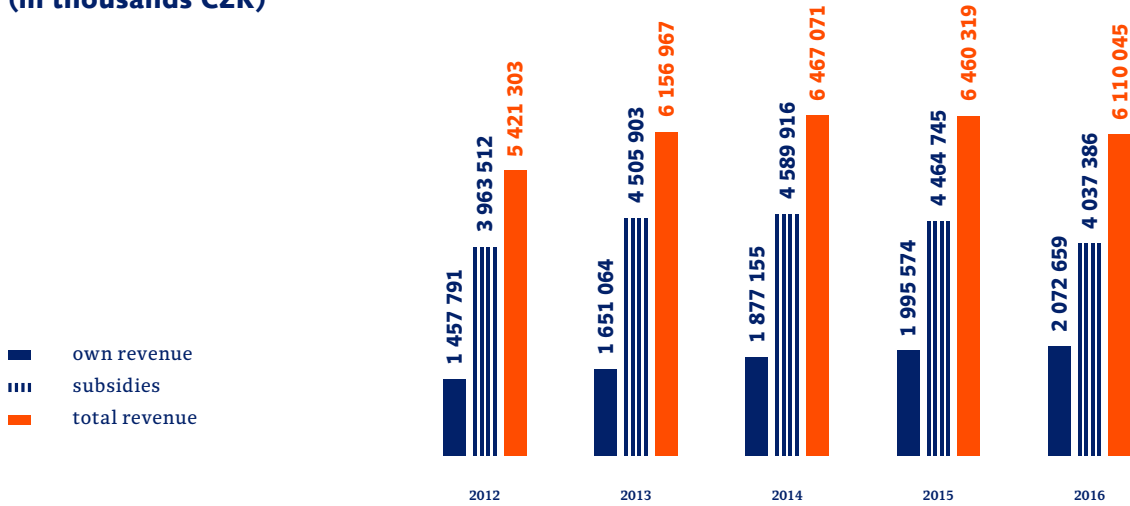
The auditor’s report is appended to the MU Annual Financial Report.

Masaryk University’s total non-capital earnings for 2016 stood at 6,110 million CZK with costs amounting to 6,044 million CZK. The university’s profit for 2016 amounted to a total of 66 million CZK; this figure also corresponds to the university’s after-tax profit.

### Revenue, costs and net income (in thousands CZK)

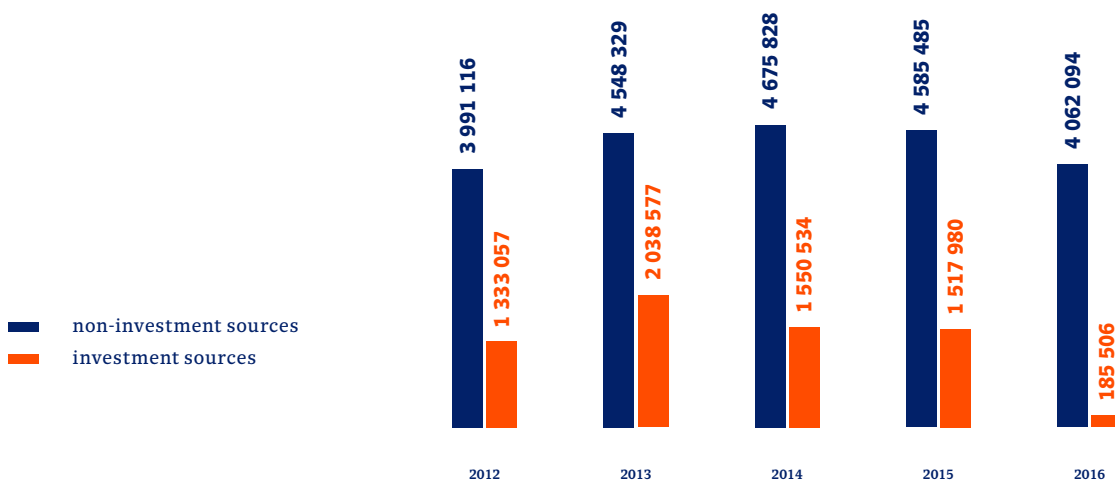


## Own and public sources (in thousands CZK)



The total amount of funding obtained by MU in 2016 from public sources in the Czech Republic and from abroad was 4,248 million CZK, of which 4,062 million worth of non-capital contributions and subsidies and 186 million CZK worth of contributions and capital expenditure subsidies.

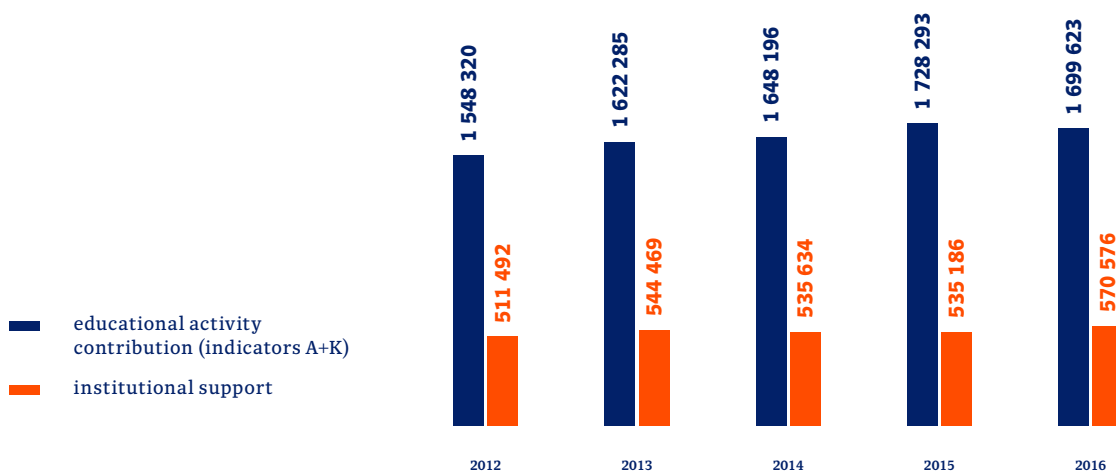
## Non-investment and investment public sources (in thousands CZK)



The normative contribution provided by the Ministry of Education, Youth and Sports, i.e. a contribution for educational activities according to indicators A+K, and institutional research and development support, allocated in accordance with achieved results, constitute the dominant sources of funding. In 2016, the non-investment contribution (indicators A+K) amounted to 1.7 million CZK

(i.e. a decrease of 2 % compared to 2015). However, MU also received an additional contribution at the end of 2015 as compensation for the planned decrease. This contribution was drawn from the operating fund in 2016. Institutional support for research and development amounted to 565 million CZK, an increase of 7 % in comparison with the previous year.

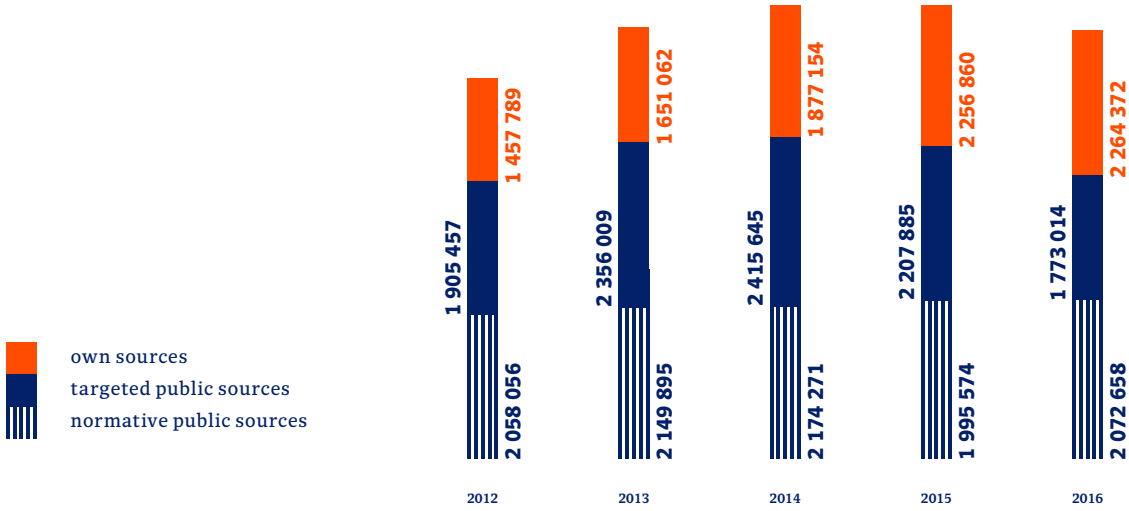
### Educational activity contribution (indicators A+K) and institutional support (in thousands CZK)



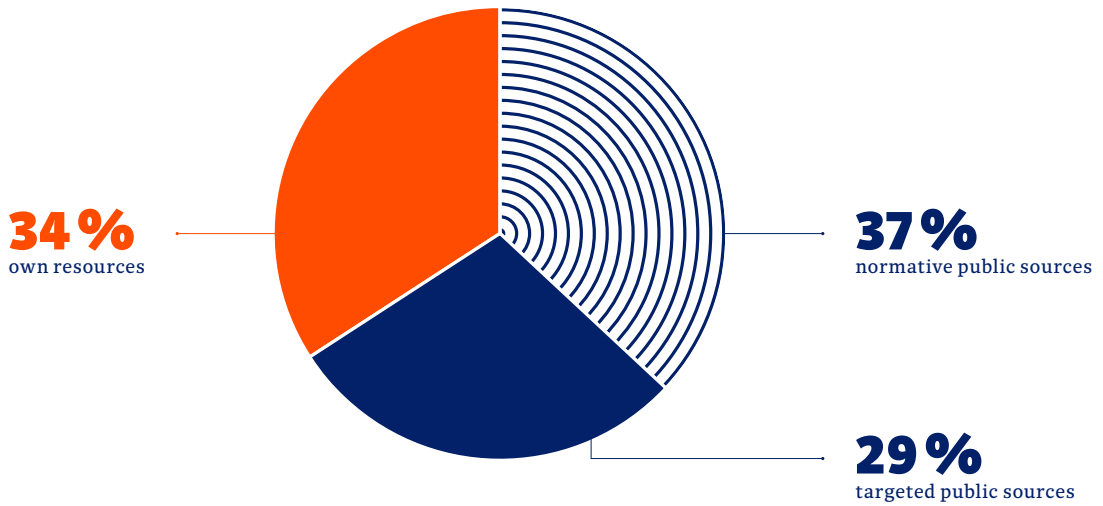
### Public sources in 2016 (in thousands CZK)



## Revenue breakdown (in thousands CZK)



### Source breakdown for 2016



MU revenue from non-public sources amounted to 34 % of total non-capital revenue. Revenue from main activities includes write-offs of assets acquired from subsidies ("subsidy write-offs") in the amount of 655 million CZK, as well as the use of funds in a total amount of 529 million CZK. Net revenues from non-public sources, i.e., revenues reduced by the amount of subsidy write-offs and fund use, amounted to 889 million CZK (14.5 % of total revenues, increase of 3.6 %).

The final financial settlement for the 2007–2013 OP programming period was completed in 2016. Projects included in the new Research, Development and Education Operational Programme were either in project preparation or application submission stage.

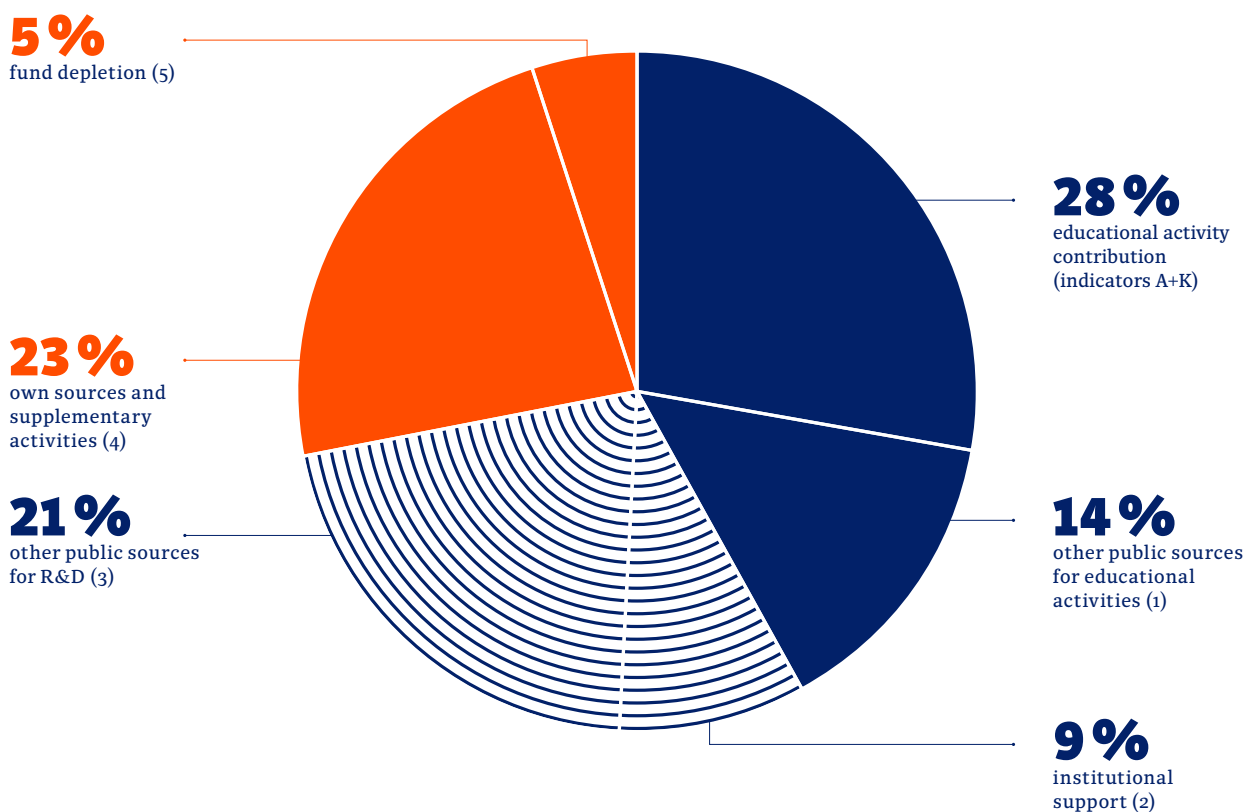
The launching of project implementation stages along with the first incoming payments are both expected during the course of 2017.

In connection with this matter, the volume of funding allocated from EU Structural Funds (both non-capital and capital) decreased by approximately 2 billion CZK in 2016 (i.e. by 758 million CZK and 1,282 million CZK respectively).

The decrease in non-investment funding from the ESF was partly compensated for by an increase in both normative and special-purpose science and research funding.

As a result of the above, MU was tasked with balancing a decrease of 350 million CZK in total revenues (5.4 %) in 2016.

Item/year	2012	2013	2014	2015	2016
Příspěvek na vzdělávací činnost (ukazatel A+K)	1 548 320	1 622 285	1 648 196	1 728 293	1 699 623
Other public sources for educational activities (1)	1 256 699	1 547 496	1 532 646	1 093 853	823 388
Institutional support (2)	511 492	544 469	535 634	535 186	570 576
Other public sources for R&D (3)	823 281	1 033 619	1 231 766	1 430 035	1 309 900
Own sources and supplementary activities (4)	1 048 117	1 192 719	1 314 189	1 409 871	1 397 296
Fund depletion (5)	233 393	216 378	204 640	263 080	309 260
<b>Total</b>	<b>5 421 303</b>	<b>6 156 967</b>	<b>6 467 071</b>	<b>6 460 319</b>	<b>6 110 045</b>



Notes:

(1) Includes contributions and subsidies from the Ministry of Education, Youth and Sports outside of budget chapter I (indicators C, D, E, I, S, U), other national budget chapters, regional budgets and RDEOP and ECOP with the exception of R&D.

(2) Institutional support including TPMF funding following the deduction of investment exchange amounting to 10 million CZK for FSci in 2017.

(3) Includes funding for specific research, applied research, funding acquired from the national budget, regional budgets and R&D operational projects (RDIOP, RDEOP).

(4) Includes revenue from the sale of services (dormitory accommodation, boarding, study-related fees, lifelong learning, rental services), donations, checking account interest, contract research, etc.

(5) Fund resources excluding TPMF subsidies.

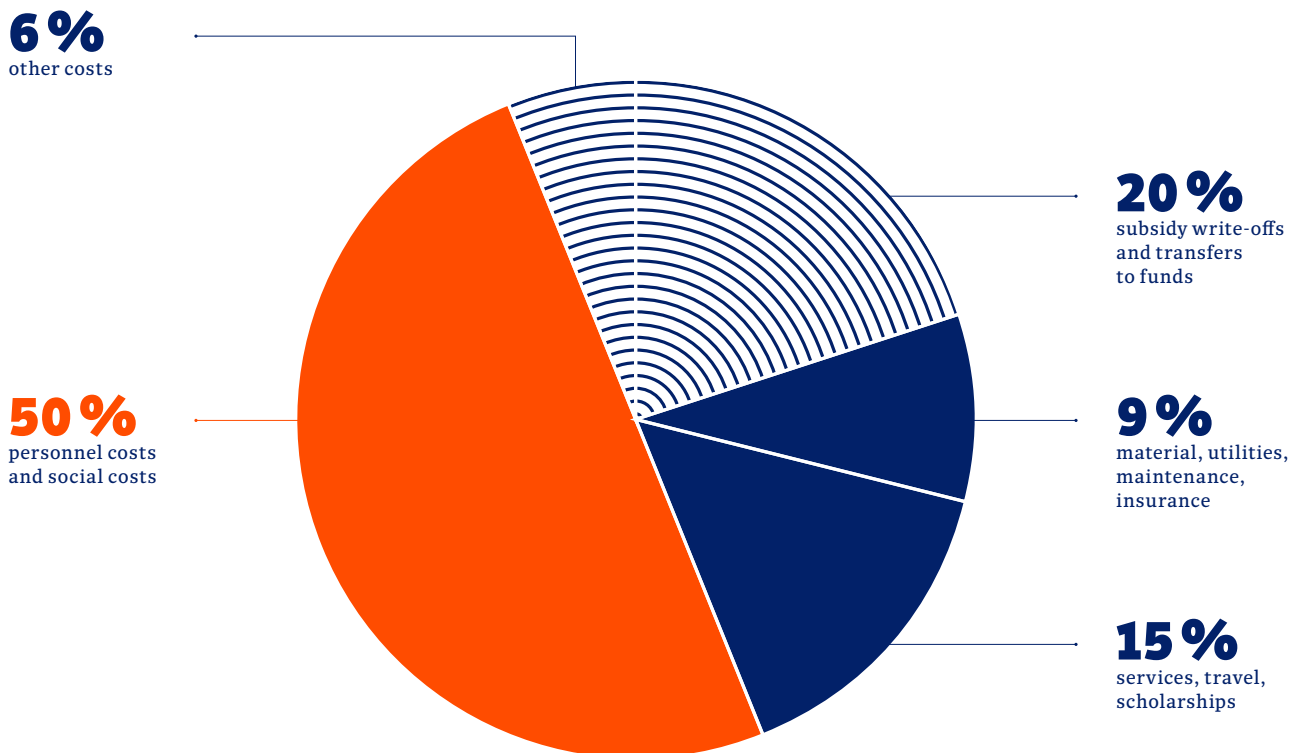
Total non-capital costs in 2016 stood at 6,044 million CZK. Costs also included subsidy write-offs in the amount of 655 million CZK and transfers to funds from unused subsidies and student fees (532 million CZK). Costs reduced by these items (i.e. adjusted costs) amounted to 4,858 million CZK (decrease of 5 %).

Total wage costs – including other personnel costs and leave compensation but excluding social security and health insurance – decreased by 1.5 % to 2,257 million CZK; the decrease was mainly caused by a decline in EU operational programme funding associated with the completion of individual projects.

Overall personnel and social security costs (wages including deductions and related costs) amounted to 3,052 million CZK and accounted for 50 % of total costs (63 % of adjusted costs).

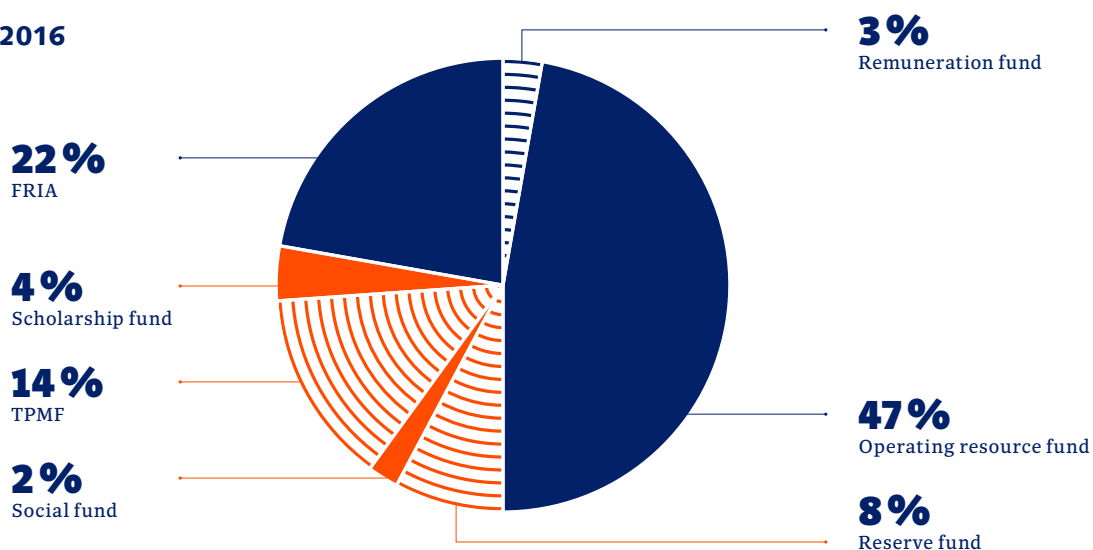
Scholarships and bursaries paid out to students in 2016 decreased by 4 % to a total of 494 million CZK (8 % of all costs), of which a sum of 159 million CZK was designated for scholarships for doctoral students, 86 million CZK for accommodation grants and 3.8 million for bursaries (see Table 9).

## Costs in 2016

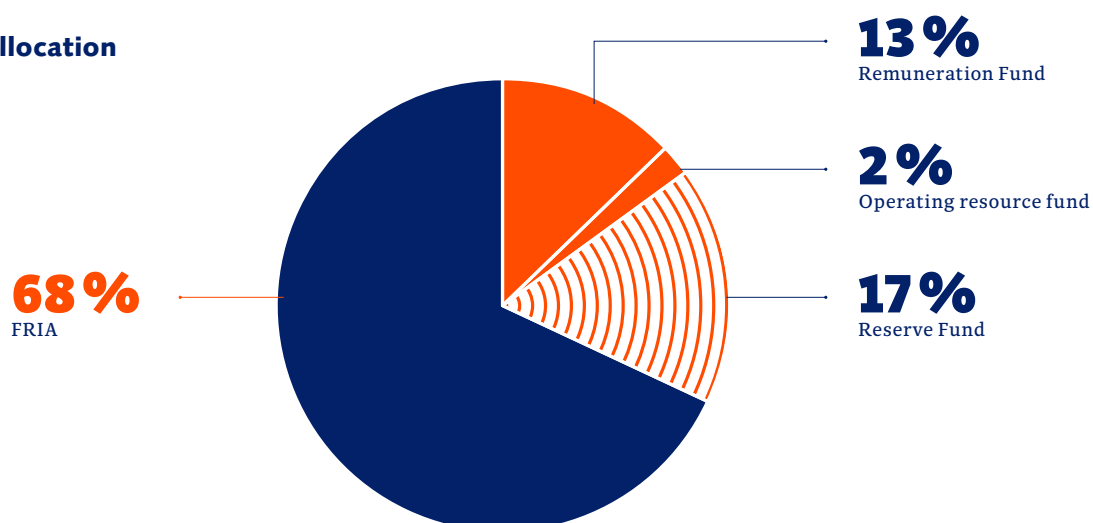


The balance of MU funds created in accordance with Act No. 111/1998 Coll., on Higher Education Institutions is an important indicator of the quality of university management. As of 31 December 2016 the combined volume of funding in individual funds stood at 2,041 million CZK (interannual increase of 3 million CZK). The volume of funding available in individual funds, their development and profit allocation are summarized in the following graphs.

### Funds in 2016



### Income allocation to funds



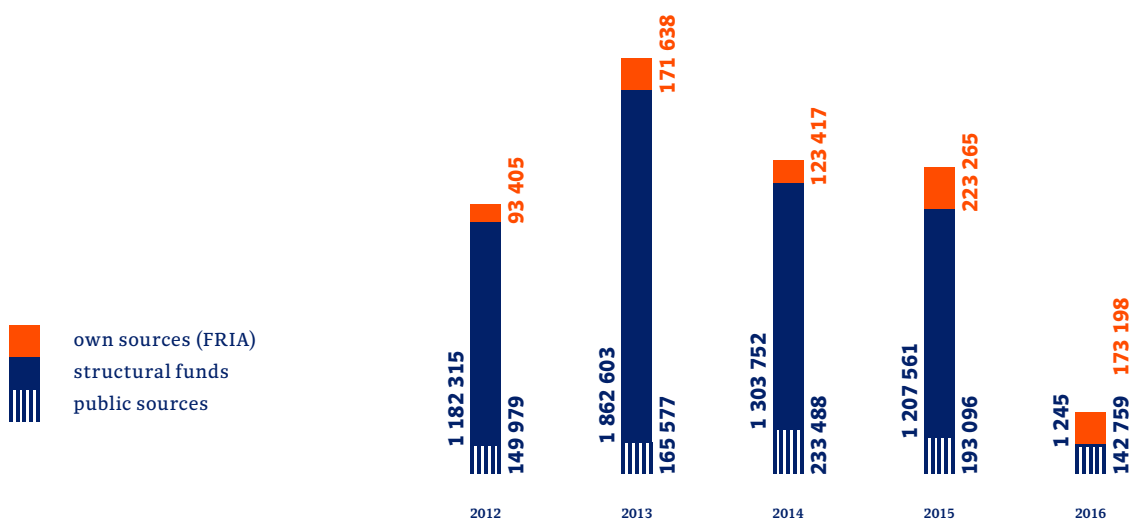
An inventory conducted by MU in 2016 shows total assets with a purchase value of 16,468 million CZK (i.e. an inter-annual increase of 0.8 %): total accumulated depreciation, i.e., total asset depreciation, amounted to 5,794 million CZK while the degree of asset depreciation, i.e., the ratio of total accumulated depreciation to assets in use stood at 35.18 %. See Tables MU 16–17 for detailed information.

The depreciation of such assets amounted to 91 % of total depreciation. Non-subsidiary depreciation was thus

the only component in FRIA in 2016, accounting for a sum of only 68 million CZK, i.e. 9 % of total depreciation. This significantly affects the ability of MU to ensure the recovery of assets acquired from subsidies.

Only 317 million CZK was spent on the reproduction of long-term MU assets in 2016, i.e. a decrease of 80 % in capital expenditures in comparison with 2015; this was associated with the completion of operational programme projects (primarily RDIOP).

## Capital expenditures (in thousands CZK)



In the forthcoming period a relatively significant increase in capital expenditures is expected in connection with RDEOP investment projects currently in preparation and with investments implemented in the new programming period in connection with the restoration of the material and technical base currently planned for the 2018–2022 period.

In the area of economy and finance, key topics currently include the issue of public support for and the establishment of efficient economic and non-economic activity monitoring. In 2016, an internal methodology for separate revenue and cost monitoring was designed and gradually implemented. In this context, all “risky” activities were reviewed and evaluated in terms of public support, with the utmost effort dedicated to applying a unified approach throughout MU.

The above clearly indicates that MU manages all obtained public funding in accordance with the EC/EU regulations for providing public support in such a way as to avoid the disruption or threat of distortion of competition. In 2016, MU did not participate in the public support of any entities in the role of a provider.

Individual activities were also assessed in view of current legislative changes and the resulting obligations to provide electronic transaction records. While public universities are primarily not exempt from legislation on the electronic registration of transactions, a methodological interpretation of the relevant act indicated that public universities are considered to constitute publicly beneficial taxpayers, i.e. entities which, subject to certain conditions, are exempt from the obligation to keep the records in question. As MU fulfilled the 5 % limit imposed on business activity in 2016, it does not have the obligation to record sales in 2017; however, it is necessary to monitor and evaluate the share of these activities on a continuous basis.

The internal and external university budgeting rules are summarized in the conclusion of this report.

**Marta Valešová**  
bursar





# Roční účetní závěrka

## 2.1 Rozvaha

MU používá účetní metody dané vyhláškou č. 504/2002 Sb., ve znění pozdějších předpisů, kterou se provádějí některá ustanovení zákona č. 563/1991 Sb., o účetnictví, ve znění pozdějších předpisů, a která je platná pro účetní jednotky, u nichž hlavním předmětem činnosti není podnikání.

Tabulka 1

### Rozvaha (balance)

Příloha č. 1 k vyhlášce č. 504/2002 Sb., ve znění pozdějších předpisů Jednotlivé položky se vykazují v tis. Kč (§4, odst.3).				
	účet / součet	řádek	stav k 1. 1.	stav k 31. 12.
<b>AKTIVA</b>			<b>sl. 1</b>	<b>sl. 2</b>
<b>A. Dlouhodobý majetek celkem</b>	<b>ř. 2+10+21+28</b>	<b>0001</b>	<b>11 211 577</b>	<b>10 736 949</b>
<b>I. Dlouhodobý nehmotný majetek celkem</b>	<b>ř. 3 až 9</b>	<b>0002</b>	<b>324 455</b>	<b>327 945</b>
1. Nehmotné výsledky výzkumu a vývoje	012	0003	808	1 960
2. Software	013	0004	289 389	291 336
3. Ocenitelná práva	014	0005	11 661	11 111
4. Drobný dlouhodobý nehmotný majetek	018	0006	9 591	9 219
5. Ostatní dlouhodobý nehmotný majetek	019	0007	8 109	7 630
6. Nedokončený dlouhodobý nehmotný majetek	041	0008	4 897	6 574
7. Poskytnuté zálohy na dlouhodobý nehmotný majetek	051	0009	0	115
<b>II. Dlouhodobý hmotný majetek celkem</b>	<b>ř. 11 až 20</b>	<b>0010</b>	<b>16 035 318</b>	<b>16 190 414</b>
1. Pozemky	031	0011	409 381	451 681
2. Umělecká díla, předměty a sbírky	032	0012	38 220	38 280
3. Stavby	021	0013	9 844 889	9 892 849
4. Hmotné movité věci a jejich soubory	022	0014	5 492 839	5 543 372
5. Pěstitelské celky trvalých porostů	025	0015	0	0
6. Dospělá zvířata a jejich skupiny	026	0016	0	0
7. Drobný dlouhodobý hmotný majetek	028	0017	232 576	220 966
8. Ostatní dlouhodobý hmotný majetek	029	0018	56	56
9. Nedokončený dlouhodobý hmotný majetek	042	0019	17 357	43 210
10. Poskytnuté zálohy na dlouhodobý hmotný majetek	052	0020	0	0
<b>III. Dlouhodobý finanční majetek celkem</b>	<b>ř. 22 až 27</b>	<b>0021</b>	<b>12 757</b>	<b>12 757</b>
1. Podíly – ovládaná nebo ovládající osoba	061	0022	0	0
2. Podíly – podstatný vliv	062	0023	12 657	12 657
3. Dluhové cenné papíry držené do splatnosti	063	0024	0	0
4. Zápůjčky organizačním složkám	066	0025	0	0
5. Ostatní dlouhodobé zápůjčky	067	0026	0	0
6. Ostatní dlouhodobý finanční majetek	069	0027	100	100
<b>IV. Oprávky k dlouhodobému majetku celkem</b>	<b>ř. 29 až 39</b>	<b>0028</b>	<b>-5 160 953</b>	<b>-5 794 167</b>
1. Oprávky k nehmotným výsledkům výzkumu a vývoje	072	0029	-808	-864
2. Oprávky k softwaru	073	0030	-243 567	-272 122
3. Oprávky k ocenitelným právům	074	0031	-7 233	-7 545
4. Oprávky k drobnému dlouhodobému nehmotnému majetku	078	0032	-9 591	-9 219
5. Oprávky k ostatnímu dlouhodobému nehmotnému majetku	079	0033	-6 385	-7 416
6. Oprávky ke stavbám	081	0034	-1 443 301	-1 580 105
7. Oprávky k samost. hmotným movitým věcem a souboru hmotných movitých věcí	082	0035	-3 217 492	-3 695 930
8. Oprávky k pěstitelským celkům trvalých porostů	085	0036	0	0
9. Oprávky k základnímu stádu a tažným zvířatům	086	0037	0	0
10. Oprávky k drobnému dlouhodobému hmotnému majetku	088	0038	-232 576	-220 966
11. Oprávky k ostatnímu dlouhodobému hmotnému majetku	089	0039	0	0

Příloha č. 1 k vyhlášce č. 504/2002 Sb., ve znění pozdějších předpisů Jednotlivé položky se vykazují v tis. Kč (§4, odst.3).				
	účet / součet	řádek	stav k 1. 1.	stav k 31. 12.
<b>B. Krátkodobý majetek celkem</b>	<b>ř. 41+51+71+79</b>	<b>0040</b>	<b>2 821 954</b>	<b>2 754 978</b>
<b>I. Zásoby celkem</b>	<b>ř. 42 až 50</b>	<b>0041</b>	<b>32 402</b>	<b>33 488</b>
1. Materiál na skladě	112	0042	11 738	12 624
2. Materiál na cestě	119	0043	0	0
3. Nedokončená výroba	121	0044	161	661
4. Polotovary vlastní výroby	122	0045	0	0
5. Výrobky	123	0046	18 850	18 489
6. Mladá a ostatní zvířata a jejich skupiny	124	0047	924	1 000
7. Zboží na skladě a v prodejnách	132	0048	729	714
8. Zboží na cestě	139	0049	0	0
9. Poskytnuté zálohy na zásoby	314	0050	0	0
<b>II. Pohledávky celkem</b>	<b>ř. 52 až 70</b>	<b>0051</b>	<b>167 220</b>	<b>159 692</b>
1. Odběratelé	311	0052	41 449	29 796
2. Směnky k inkasu	312	0053	0	0
3. Pohledávky za eskontované cenné papíry	313	0054	0	0
4. Poskytnuté provozní zálohy	314	0055	17 920	16 166
5. Ostatní pohledávky	315	0056	16 424	15 411
6. Pohledávky za zaměstnanci	335	0057	32 972	40 586
7. Pohledávky za institucemi sociálního zabezpečení a veřejného zdravotního pojištění	336	0058	0	0
8. Daň z příjmů	341	0059	0	0
9. Ostatní přímé daně	342	0060	0	0
10. Daň z přidané hodnoty	343	0061	0	0
11. Ostatní daně a poplatky	345	0062	0	0
12. Nároky na dotace a ostatní zúčtování se státním rozpočtem	346	0063	0	0
13. Nároky na dotace a ostatní zúčtování s rozpočtem orgánů územních samospr. celků	348	0064	0	0
14. Pohledávky za společníky sdruženými ve společnosti	358	0065	0	0
15. Pohledávky z pevných termínovaných operací a opcí	373	0066	0	0
16. Pohledávky z vydaných dluhopisů	375	0067	0	0
17. Jiné pohledávky	378	0068	8 404	6 574
18. Dohadné účty aktivní	388	0069	50 224	51 339
19. Opravná položka k pohledávkám	391	0070	-173	-180
<b>III. Krátkodobý finanční majetek celkem</b>	<b>ř. 72 až 78</b>	<b>0071</b>	<b>2 599 338</b>	<b>2 536 825</b>
1. Peněžní prostředky v pokladně	211	0072	7 935	6 871
2. Ceniny	213	0073	1 067	1 790
3. Peněžní prostředky na účtech	221	0074	2 590 296	2 527 990
4. Majetkové cenné papíry k obchodování	251	0075	0	0
5. Dluhové cenné papíry k obchodování	253	0076	0	0
6. Ostatní cenné papíry	256	0077	0	0
7. Peníze na cestě	261	0078	40	174
<b>IV. Jiná aktiva celkem</b>	<b>ř. 80 až 81</b>	<b>0079</b>	<b>22 994</b>	<b>24 973</b>
1. Náklady příštích období	381	0080	16 919	19 110
2. Příjmy příštích období	385	0081	6 075	5 863
<b>Aktiva celkem</b>	<b>ř. 1+40</b>	<b>0082</b>	<b>14 033 531</b>	<b>13 491 927</b>

Příloha č. 1 k vyhlášce č. 504/2002 Sb., ve znění pozdějších předpisů  
Jednotlivé položky se vykazují v tis. Kč (§4, odst.3).

	účet / součet	řádek	stav k 1. 1.	stav k 31. 12.
<b>PASIVA</b>			<b>sl. 3</b>	<b>sl. 4</b>
<b>A. Vlastní zdroje celkem</b>	<b>ř. 84+88</b>	<b>0083</b>	<b>12 540 200</b>	<b>12 086 678</b>
<b>I. Jmění celkem</b>	<b>ř. 85 až 87</b>	<b>0084</b>	<b>12 474 223</b>	<b>12 020 571</b>
1. Vlastní jmění	901	0085	10 436 667	9 979 818
2. Fondy	911	0086	2 037 556	2 040 753
3. Oceňovací rozdíly z přecenění finančního majetku a závazků	921	0087	0	0
<b>II. Výsledek hospodaření celkem</b>	<b>ř. 89 až 91</b>	<b>0088</b>	<b>65 977</b>	<b>66 107</b>
1. Účet výsledku hospodaření	963	0089	0	66 107
2. Výsledek hospodaření ve schvalovacím řízení	931	0090	65 977	0
3. Nerozdělený zisk, neuhrazená ztráta minulých let	932	0091	0	0
<b>B. Cizí zdroje celkem</b>	<b>ř. 93+95+103+127</b>	<b>0092</b>	<b>1 493 331</b>	<b>1 405 249</b>
<b>I. Rezervy celkem</b>	<b>ř.94</b>	<b>0093</b>	<b>22 700</b>	<b>22 700</b>
1. Rezervy	941	0094	22 700	22 700
<b>II. Dlouhodobé závazky celkem</b>	<b>ř. 96 až 102</b>	<b>0095</b>	<b>920 000</b>	<b>832 000</b>
1. Dlouhodobé úvěry	951	0096	0	0
2. Vydané dluhopisy	953	0097	0	0
3. Závazky z pronájmu	954	0098	0	0
4. Přijaté dlouhodobé zálohy	955	0099	0	0
5. Dlouhodobé směnky k úhradě	958	0100	0	0
6. Dohadné účty pasivní	389	0101	0	0
7. Ostatní dlouhodobé závazky	959	0102	920 000	832 000
<b>III. Krátkodobé závazky celkem</b>	<b>ř. 104 až 126</b>	<b>0103</b>	<b>420 516</b>	<b>397 261</b>
1. Dodavatelé	321	0104	36 594	56 696
2. Směnky k úhradě	322	0105	0	0
3. Přijaté zálohy	324	0106	3 926	8 548
4. Ostatní závazky	325	0107	10 496	9 745
5. Zaměstnanci	331	0108	1 644	1 351
6. Ostatní závazky vůči zaměstnancům	333	0109	153 456	164 034
7. Závazky k institucím sociálního zabezpečení a veřejného zdravotního pojištění	336	0110	81 914	85 554
8. Daň z příjmu	341	0111	0	0
9. Ostatní přímé daně	342	0112	31 572	31 565
10. Daň z přidané hodnoty	343	0113	5 797	5 250
11. Ostatní daně a poplatky	345	0114	16	13
12. Závazky ze vztahu ke státnímu rozpočtu	346	0115	55 951	3 761
13. Závazky ze vztahu k rozpočtu orgánů územních samosprávných celků	348	0116	0	0
14. Závazky z upsaných nespacených cenných papírů a podílů	367	0117	0	0
15. Závazky ke společníkům sdruženým ve společnosti	368	0118	0	0
16. Závazky z pevných termínovaných operací a opcí	373	0119	0	0
17. Jiné závazky	379+349	0120	21 096	11 865
18. Krátkodobé úvěry	231	0121	48	151
19. Eskontní úvěry	232	0122	0	0
20. Vydané krátkodobé dluhopisy	241	0123	0	0
21. Vlastní dluhopisy	255	0124	0	0
22. Dohadné účty pasivní	389	0125	18 006	18 728
23. Ostatní krátkodobé finanční výpomoci	249	0126	0	0
<b>IV. Jiná pasiva celkem</b>	<b>ř. 128 až 129</b>	<b>0127</b>	<b>130 115</b>	<b>153 288</b>
1. Výdaje příštích období	383	0128	730	3 528
2. Výnosy příštích období	384	0129	129 385	149 760
<b>Pasiva celkem</b>	<b>ř. 83+92</b>	<b>0130</b>	<b>14 033 531</b>	<b>13 491 927</b>

**KOMENTÁŘ K NEJVÝZNAMNĚJŠÍM POHYBŮM V POLOŽKÁCH ROZVAHY:**

1. Komentář k nejvýznamnějším pohybům v položkách majetku je uveden v kap. 5 – Stav a pohyb majetku a závazků.
2. Komentář k řádku 89 Fondy je uveden v kap. 4 – Vývoj a konečný stav fondů.
3. K ř. 23 rozvahy: Je zde vykázán vklad MU do společnosti Biology Park Brno, a.s., ve výši 12 657,45 tis. Kč.  
K ř. 27 rozvahy: Zůstatek účtu 069 tvoří následující:
  - Obchodní podíl ve společnosti FlowMon Networks, a.s., v pořizovací ceně 40 000 Kč. Jedná se o 80 ks kmenových akcií na jméno v listinné podobě ve jmenovité hodnotě 1 000 Kč.
  - Obchodní podíl ve společnosti Netcope Technologies, a.s., v pořizovací ceně 40 000 Kč. Jedná se o 80 ks kmenových akcií na jméno v listinné podobě ve jmenovité hodnotě 1 000 Kč. Tyto obchodní podíly vznikly rozdělením společnosti INVEA-TECH, a.s., odštěpením se vznikem nové akciové společnosti. Vyčleněná část jmění rozdělované společnosti přešla na nástupnickou společnost a akcionáři rozdělované společnosti se ve stejném poměru stali akcionáři nově vzniklé nástupnické společnosti.
  - Obchodní podíl ve společnosti Institut biostatistiky a analýz, s.r.o., v pořizovací ceně 19 999 Kč. Jedná se o obchodní podíl ve výši 7%.
4. K ř. 52 rozvahy: Celková výše nesplacených pohledávek vůči odběratelům k 31. 12. 2016 činí 29,796 tis. Kč – podrobněji viz kapitola 5.2 Přehled o pohledávkách a závazcích.
5. K ř. 70 rozvahy:
  - Opravné položky ve výši 20 %, tj. 76,93 tis. Kč, k nepromlčeným pohledávkám dle § 8a, odst. 1 zákona o rezervách k neuhrazeným pohledávkám ve výši 384,82 tis. Kč vzniklým do konce roku 2013 dle zákonné úpravy účinné k 31. 12. 2013.
  - Opravné položky ve výši 100 %, tj. 50,02 tis. Kč, k nepromlčeným pohledávkám dle § 8a, odst. 1 zákona o rezervách k neuhrazeným pohledávkám ve výši 50,02 tis. Kč vystaveným do roku 2016.
  - Opravné položky ve výši 100 %, tj. 2,44 tis. Kč, k nepromlčeným pohledávkám dle § 8a, odst. 2 zákona o rezervách k neuhrazeným pohledávkám ve výši 2,44 tis. Kč vzniklým do konce roku 2013 dle zákonné úpravy účinné k 31. 12. 2013.
  - Opravné položky ve výši 100 %, tj. 50,20 tis. Kč, k neuhrazeným pohledávkám dle § 8c zákona o rezervách, tedy k pohledávkám ve výši 50,20 tis. Kč, u nichž od lhůty splatnosti uplynulo nejméně 12 měsíců a hodnota pohledávek vůči témuž dlužníkovi nepřesáhla za účetní období částku 30 000 Kč.
6. Na řádku č. 102 rozvahy je uvedena částka odpovídající výši nesplacené návratné finanční výpomoci na Program 233 330, která byla MU poskytnuta ve výši celkem 1 775 mil. Kč. Usnesením vlády č. 160 z 14. 3. 2013 byla tato částka snížena o 400 mil. na částku 1 375 mil. Kč. Celkem bylo zatím splaceno 543 mil. Kč, ke splacení zbývá 832 mil. Kč.
7. Přijaté zálohy na řádku 106 rozvahy, které jsou evidovány k 31. 12. 2016, činí 8 548 tis. Kč. Zůstatky tvoří zejména zůstatky vkladů na stravovacích kartách, zálohy na výcvikové kurzy.
8. K ř. 113 rozvahy: Zůstatek účtu 343 – Daň z přidané hodnoty k 31. 12. 2016 ve výši 5 249,64 tis. Kč zahrnuje daňovou povinnost za prosinec 2016 ve výši 7 447,78 tis. Kč; přeplatek na DPH podle stavu osobního účtu poplatníka ve výši -544,08 tis. Kč; částku zaplacené DPH z evropských projektů -1 248,42 tis. Kč, o jejíž vrácení bude zažádáno v souladu s § 81 odst. 2 ZDPH; částku DPH z daňových dokladů zaúčtovaných v roce 2016, u kterých je možno uplatnit nárok na odpočet daně nejdříve za zdaňovací období leden 2017 ve výši -408,57 tis. Kč; částku ve výši 2,91 tis. Kč – daňová povinnost MOSS za 4. Q 2016.
9. K ř. 115 rozvahy:
 

Zůstatek ve výši 3 760,68 tis. Kč zahrnuje zůstatek účtu 346 – Závazky ze vztahu ke státnímu rozpočtu k 31. 12. 2016, který je tvořen z:

  - vratek neinvestičních dotací ve výši 3 666,61 tis. Kč
  - vratek investičních dotací ve výši 47,99 tis. Kč
  - vratky dotací mimo rozpis (NIV) (neinv. vratka spoluřeš.) 46,10 tis. Kč

## 2.2 Výkaz zisku a ztráty

Výkaz zisku a ztráty (Tab. 2) je zpracován odděleně pro hlavní a doplňkovou (hospodářskou) činnost za celou instituci; dále odděleně pro VŠ (Tab. 2a) a pro koleje a menzy (Tab. 2b). Vysokoškolské zemědělské a lesní statky MU nemá.

Tabulka 2

### Výkaz zisku a ztráty – sumář MU

Příloha č. 2 k vyhlášce č. 504/2002 Sb., ve znění pozdějších předpisů Jednotlivé položky se vykazují v tis. Kč (§4, odst.3).		účet / součet	řádek	hlavní činnost	hospodářská / doplňková činnost	celkem
<b>A. Náklady</b>				<b>sl. 1</b>	<b>sl. 2</b>	<b>sl. 1+2</b>
<b>I. Spotřebované nákupy a nakupované služby</b>	<b>ř. 2 až 7</b>	<b>0001</b>	<b>915 905</b>	<b>51 424</b>	<b>967 329</b>	
1. Spotřeba materiálu, energie a ostatních neskladovaných dodávek	501, 502, 503	0002	447 927	15 083	463 010	
2. Prodané zboží	504	0003	44	7 974	8 018	
3. Opravy a udržování	511	0004	61 628	1 290	62 918	
4. Náklady na cestovné	512	0005	84 189	2 064	86 253	
5. Náklady na reprezentaci	513	0006	3 207	1 245	4 452	
6. Ostatní služby	518	0007	318 910	23 768	342 678	
<b>II. Změny stavu zásob vlastní činnosti a aktivace</b>	<b>ř. 9 až 11</b>	<b>0008</b>	<b>-1 257</b>	<b>-57</b>	<b>-1 314</b>	
7. Změna stavu zásob vlastní činnosti	56	0009	-1 257	417	-840	
8. Aktivace materiálu, zboží a vnitroorganizačních služeb	571, 572	0010	0	-474	-474	
9. Aktivace dlouhodobého majetku	573, 574	0011	0	0	0	
<b>III. Osobní náklady</b>	<b>ř. 13 až 17</b>	<b>0012</b>	<b>3 006 640</b>	<b>44 902</b>	<b>3 051 542</b>	
10. Mzdové náklady	521	0013	2 225 900	33 497	2 259 397	
11. Zákonné sociální pojištění	524	0014	708 018	10 500	718 518	
12. Ostatní sociální pojištění	525	0015	14 276	0	14 276	
13. Zákonné sociální náklady	527	0016	58 237	905	59 142	
14. Ostatní sociální náklady	528	0017	209	0	209	
<b>IV. Daně a poplatky</b>	<b>ř. 19</b>	<b>0018</b>	<b>439</b>	<b>140</b>	<b>579</b>	
15. Daně a poplatky	53	0019	439	140	579	
<b>V. Ostatní náklady</b>	<b>ř. 21 až 27</b>	<b>0020</b>	<b>1 291 892</b>	<b>10 958</b>	<b>1 302 850</b>	
16. Smluvní pokuty a úroky z prodlení, ostatní pokuty a penále	541, 542	0021	-248	113	-135	
17. Odpis nedobytné pohledávky	543	0022	270	0	270	
18. Nákladové úroky	544	0023	3	0	3	
19. Kurzové ztráty	545	0024	2 636	225	2 861	
20. Dary	546	0025	61	0	61	
21. Manka a škody	548	0026	79	2	81	
22. Jiné ostatní náklady	549	0027	1 289 091	10 618	1 299 709	
<b>VI. Odpisy, prodaný majetek, tvorba rezerv a opravných položek</b>	<b>ř. 29 až 33</b>	<b>0028</b>	<b>721 243</b>	<b>1 708</b>	<b>722 951</b>	
23. Odpisy dlouhodobého majetku	551	0029	721 237	1 389	722 626	
24. Prodaný dlouhodobý majetek	552	0030	0	0	0	
25. Prodané cenné papíry a podíly	553	0031	0	0	0	
26. Prodaný materiál	554	0032	0	319	319	
27. Tvorba a použití rezerv a opravných položek	556, 558, 559	0033	6	0	6	
<b>VII. Poskytnuté příspěvky celkem</b>	<b>ř. 35</b>	<b>0034</b>	<b>0</b>	<b>0</b>	<b>0</b>	
28. Poskyt. členské příspěvky a příspěvky zúčt. mezi organ. složkami	581	0035	0	0	0	
<b>VIII. Daň z příjmů celkem</b>	<b>ř. 37</b>	<b>0036</b>	<b>0</b>	<b>0</b>	<b>0</b>	
29. Daň z příjmů	59	0037	0	0	0	
<b>Náklady celkem</b>	<b>ř. 1+8+12+18+20+8+34+36</b>	<b>0038</b>	<b>5 934 862</b>	<b>109 075</b>	<b>6 043 937</b>	

Příloha č. 2 k vyhlášce č. 504/2002 Sb., ve znění pozdějších předpisů Jednotlivé položky se vykazují v tis. Kč (§4, odst.3).	účet / součet	řádek	hlavní činnost	hospodářská / doplňková činnost	celkem
<b>B. Výnosy</b>					
<b>I. Provozní dotace</b>	<b>ř. 41</b>	<b>0040</b>	<b>4 037 386</b>	<b>0</b>	<b>4 037 386</b>
1. Provozní dotace	691, 692	0041	4 037 386	0	4 037 386
<b>II. Přijaté příspěvky</b>	<b>ř. 43 až 45</b>	<b>0042</b>	<b>35 206</b>	<b>0</b>	<b>35 206</b>
2. Přijaté příspěvky zúčtované mezi organizačními složkami	681	0043	0	0	0
3. Přijaté příspěvky (dary)	682, 683	0044	35 206	0	35 206
4. Přijaté členské příspěvky	684	0045	0	0	0
<b>III. Tržby za vlastní výkony a za zboží celkem</b>	<b>601, 602, 604</b>	<b>0046</b>	<b>448 280</b>	<b>141 301</b>	<b>589 581</b>
<b>IV. Ostatní výnosy celkem</b>	<b>ř. 48 až 53</b>	<b>0047</b>	<b>1 446 897</b>	<b>405</b>	<b>1 447 302</b>
5. Smluvní pokuty, úroky z prodlení, ostatní pokuty a penále	641, 642	0048	5 201	352	5 553
6. Platby za odepsané pohledávky	643	0049	0	0	0
7. Výnosové úroky	644	0050	7 271	0	7 271
8. Kurzové zisky	645	0051	73	4	77
9. Zúčtování fondů	648	0052	528 819	0	528 819
10. Jiné ostatní výnosy	649	0053	905 533	49	905 582
<b>V. Tržby z prodeje majetku</b>	<b>ř. 55 až 59</b>	<b>0054</b>	<b>152</b>	<b>417</b>	<b>569</b>
11. Tržby z prodeje dlouh. nehmotného a hmotného majetku	652	0055	58	0	58
12. Tržby z prodeje cenných papírů a podílů	653	0056	0	0	0
13. Tržby z prodeje materiálu	654	0057	29	417	446
14. Výnosy z krátkodobého finančního majetku	655	0058	0	0	0
15. Výnosy z dlouhodobého finančního majetku	657	0059	65	0	65
<b>Výnosy celkem</b>	<b>ř. 40+42+46 +47+54</b>	<b>0060</b>	<b>5 967 921</b>	<b>142 123</b>	<b>6 110 044</b>
<b>C. Výsledek hospodaření před zdaněním</b>	<b>ř. 60-38</b>	<b>0061</b>	<b>33 059</b>	<b>33 048</b>	<b>66 107</b>
<b>D. Výsledek hospodaření po zdanění</b>	<b>ř. 61-36</b>	<b>0062</b>	<b>33 059</b>	<b>33 048</b>	<b>66 107</b>

Tabulka 2a

## Výkaz zisku a ztráty – MU bez SKM

Příloha č. 2 k vyhlášce č. 504/2002 Sb., ve znění pozdějších předpisů Jednotlivé položky se vykazují v tis. Kč (§4, odst.3).					
	účet / součet	řádek	hlavní činnost	hospodářská / doplňková činnost	celkem
<b>A. Náklady</b>			<b>sl. 1</b>	<b>sl.2</b>	<b>sl.1+2</b>
<b>I. Spotřebované nákupy a nakupované služby</b>	<b>ř. 2 až 7</b>	<b>0001</b>	<b>813 414</b>	<b>31 716</b>	<b>845 130</b>
1. Spotřeba materiálu, energie a ostatních neskladovaných dodávek	501, 502, 503	0002	385 836	8 280	394 116
2. Prodané zboží	504	0003	18	34	52
3. Opravy a udržování	511	0004	53 058	429	53 487
4. Náklady na cestovné	512	0005	84 106	2 064	86 170
5. Náklady na reprezentaci	513	0006	3 191	1 238	4 429
6. Ostatní služby	518	0007	287 205	19 671	306 876
<b>II. Změny stavu zásob vlastní činnosti a aktivace</b>	<b>ř. 9 až 11</b>	<b>0008</b>	<b>-1 257</b>	<b>-57</b>	<b>-1 314</b>
7. Změna stavu zásob vlastní činnosti	56	0009	-1 257	417	-840
8. Aktivace materiálu, zboží a vnitroorganizačních služeb	571, 572	0010	0	-474	-474
9. Aktivace dlouhodobého majetku	573, 574	0011	0	0	0
<b>III. Osobní náklady</b>	<b>ř. 13 až 17</b>	<b>0012</b>	<b>2 940 252</b>	<b>37 576</b>	<b>2 977 828</b>
10. Mzdové náklady	521	0013	2 177 574	28 095	2 205 669
11. Zákonné sociální pojištění	524	0014	691 693	8 685	700 378
12. Ostatní sociální pojištění	525	0015	13 781	0	13 781
13. Zákonné sociální náklady	527	0016	56 995	796	57 791
14. Ostatní sociální náklady	528	0017	209	0	209
<b>IV. Daně a poplatky</b>	<b>ř.19</b>	<b>0018</b>	<b>411</b>	<b>25</b>	<b>436</b>
15. Daně a poplatky	53	0019	411	25	436
<b>V. Ostatní náklady</b>	<b>ř. 21 až 27</b>	<b>0020</b>	<b>1 299 319</b>	<b>9 723</b>	<b>1 309 042</b>
16. Smluvní pokuty a úroky z prodlení, ostatní pokuty a penále	541, 542	0021	-248	43	-205
17. Odpis nedobytné pohledávky	543	0022	270	0	270
18. Nákladové úroky	544	0023	3	0	3
19. Kurzové ztráty	545	0024	2 535	203	2 738
20. Dary	546	0025	61	0	61
21. Manka a škody	548	0026	68	0	68
22. Jiné ostatní náklady	549	0027	1 296 630	9 477	1 306 107
<b>VI. Odpisy, prodaný majetek, tvorba rezerv a opravných položek</b>	<b>ř. 29 až 33</b>	<b>0028</b>	<b>708 852</b>	<b>1 708</b>	<b>710 560</b>
23. Odpisy dlouhodobého majetku	551	0029	708 846	1 389	710 235
24. Prodaný dlouhodobý majetek	552	0030	0	0	0
25. Prodané cenné papíry a podíly	553	0031	0	0	0
26. Prodaný materiál	554	0032	0	319	319
27. Tvorba a použití rezerv a opravných položek	556, 558, 559	0033	6	0	6
<b>VII. Poskytnuté příspěvky celkem</b>	<b>ř. 35</b>	<b>0034</b>	<b>0</b>	<b>0</b>	<b>0</b>
28. Poskyt. členské příspěvky a příspěvky zúct. mezi organ. složkami	581	0035	0	0	0
<b>VIII. Daň z příjmů celkem</b>	<b>ř. 37</b>	<b>0036</b>	<b>0</b>	<b>0</b>	<b>0</b>
29. Daň z příjmů	59	0037	0	0	0
<b>Náklady celkem</b>	<b>ř. 1+8+12+18+20+28+34+36</b>	<b>0038</b>	<b>5 760 991</b>	<b>80 691</b>	<b>5 841 682</b>



Příloha č. 2 k vyhlášce č. 504/2002 Sb., ve znění pozdějších předpisů Jednotlivé položky se vykazují v tis. Kč (§4, odst.3).	účet / součet	řádek	hlavní činnost	hospodářská / doplňková činnost	celkem
<b>B. Výnosy</b>					
<b>I. Provozní dotace</b>	<b>ř. 41</b>	<b>0040</b>	<b>4 012 346</b>	<b>0</b>	<b>4 012 346</b>
1. Provozní dotace	691, 692	0041	4 012 346	0	4 012 346
<b>II. Přijaté příspěvky</b>	<b>ř. 43 až 45</b>	<b>0042</b>	<b>35 166</b>	<b>0</b>	<b>35 166</b>
2. Přijaté příspěvky zúčtované mezi organizačními složkami	681	0043	0	0	0
3. Přijaté příspěvky (dary)	682, 683	0044	35 166	0	35 166
4. Přijaté členské příspěvky	684	0045	0	0	0
<b>III. Tržby za vlastní výkony a za zboží celkem</b>	<b>601, 602, 604</b>	<b>0046</b>	<b>318 391</b>	<b>96 050</b>	<b>414 441</b>
<b>IV. Ostatní výnosy celkem</b>	<b>ř. 48 až 53</b>	<b>0047</b>	<b>1 436 484</b>	<b>374</b>	<b>1 436 858</b>
5. Smluvní pokuty, úroky z prodlení, ostatní pokuty a penále	641, 642	0048	1 911	352	2 263
6. Platby za odepsané pohledávky	643	0049	0	0	0
7. Výnosové úroky	644	0050	7 270	0	7 270
8. Kurzové zisky	645	0051	73	4	77
9. Zúčtování fondů	648	0052	525 911	0	525 911
10. Jiné ostatní výnosy	649	0053	901 319	18	901 337
<b>V. Tržby z prodeje majetku</b>	<b>ř. 55 až 59</b>	<b>0054</b>	<b>132</b>	<b>417</b>	<b>549</b>
11. Tržby z prodeje dlouh. nehmotného a hmotného majetku	652	0055	38	0	38
12. Tržby z prodeje cenných papírů a podílů	653	0056	0	0	0
13. Tržby z prodeje materiálu	654	0057	29	417	446
14. Výnosy z krátkodobého finančního majetku	655	0058	0	0	0
15. Výnosy z dlouhodobého finančního majetku	657	0059	65	0	65
<b>Výnosy celkem</b>	<b>ř. 40+42+46 +47+54</b>	<b>0060</b>	<b>5 802 519</b>	<b>96 841</b>	<b>5 899 360</b>
<b>C. Výsledek hospodaření před zdaněním</b>	<b>ř. 60-38</b>	<b>0061</b>	<b>41 528</b>	<b>16 150</b>	<b>57 678</b>
<b>D. Výsledek hospodaření po zdanění</b>	<b>ř. 61-36</b>	<b>0062</b>	<b>41 528</b>	<b>16 150</b>	<b>57 678</b>

Tabulka 2b

## Výkaz zisku a ztráty – SKM

Příloha č. 2 k vyhlášce č. 504/2002 Sb., ve znění pozdějších předpisů Jednotlivé položky se vykazují v tis. Kč (§4, odst.3).					
	účet / součet	řádek	hlavní činnost	hospodářská / doplňková činnost	celkem
<b>A. Náklady</b>			<b>sl. 1</b>	<b>sl. 2</b>	<b>sl. 1+2</b>
<b>I. Spotřebované nákupy a nakupované služby</b>	<b>ř. 2 až 7</b>	<b>0001</b>	<b>102 491</b>	<b>19 708</b>	<b>122 199</b>
1. Spotřeba materiálu, energie a ostatních neskladovaných dodávek	501, 502, 503	0002	62 091	6 803	68 894
2. Prodané zboží	504	0003	26	7 940	7 966
3. Opravy a udržování	511	0004	8 570	861	9 431
4. Náklady na cestovné	512	0005	83	0	83
5. Náklady na reprezentaci	513	0006	16	7	23
6. Ostatní služby	518	0007	31 705	4 097	35 802
<b>II. Změny stavu zásob vlastní činnosti a aktivace</b>	<b>ř. 9 až 11</b>	<b>0008</b>	<b>0</b>	<b>0</b>	<b>0</b>
7. Změna stavu zásob vlastní činnosti	56	0009	0	0	0
8. Aktivace materiálu, zboží a vnitroorganizačních služeb	571, 572	0010	0	0	0
9. Aktivace dlouhodobého majetku	573, 574	0011	0	0	0
<b>III. Osobní náklady</b>	<b>ř. 13 až 17</b>	<b>0012</b>	<b>66 388</b>	<b>7 326</b>	<b>73 714</b>
10. Mzdové náklady	521	0013	48 326	5 402	53 728
11. Zákonné sociální pojištění	524	0014	16 325	1 815	18 140
12. Ostatní sociální pojištění	525	0015	495	0	495
13. Zákonné sociální náklady	527	0016	1 242	109	1 351
14. Ostatní sociální náklady	528	0017	0	0	0
<b>IV. Daně a poplatky</b>	<b>ř. 19</b>	<b>0018</b>	<b>28</b>	<b>115</b>	<b>143</b>
15. Daně a poplatky	53	0019	28	115	143
<b>V. Ostatní náklady</b>	<b>ř. 21 až 27</b>	<b>0020</b>	<b>-7 427</b>	<b>1 235</b>	<b>-6 192</b>
16. Smluvní pokuty a úroky z prodlení, ostatní pokuty a penále	541, 542	0021	0	70	70
17. Odpis nedobytné pohledávky	543	0022	0	0	0
18. Nákladové úroky	544	0023	0	0	0
19. Kurzové ztráty	545	0024	101	22	123
20. Dary	546	0025	0	0	0
21. Manka a škody	548	0026	11	2	13
22. Jiné ostatní náklady	549	0027	-7 539	1 141	-6 398
<b>VI. Odpisy, prodaný majetek, tvorba rezerv a opravných položek</b>	<b>ř. 29 až 33</b>	<b>0028</b>	<b>12 391</b>	<b>0</b>	<b>12 391</b>
23. Odpisy dlouhodobého majetku	551	0029	12 391	0	12 391
24. Prodaný dlouhodobý majetek	552	0030	0	0	0
25. Prodané cenné papíry a podíly	553	0031	0	0	0
26. Prodaný materiál	554	0032	0	0	0
27. Tvorba a použití rezerv a opravných položek	556, 558, 559	0033	0	0	0
<b>VII. Poskytnuté příspěvky celkem</b>	<b>ř. 35</b>	<b>0034</b>	<b>0</b>	<b>0</b>	<b>0</b>
28. Poskyt. členské příspěvky a příspěvky zúčt. mezi organ. složkami	581	0035	0	0	0
<b>VIII. Daň z příjmů celkem</b>	<b>ř.37</b>	<b>0036</b>	<b>0</b>	<b>0</b>	<b>0</b>
29. Daň z příjmů	59	0037	0	0	0
<b>Náklady celkem</b>	<b>ř. 1+8+12+18+20+28+34+36</b>	<b>0038</b>	<b>173 871</b>	<b>28 384</b>	<b>202 255</b>

Příloha č. 2 k vyhlášce č. 504/2002 Sb., ve znění pozdějších předpisů Jednotlivé položky se vykazují v tis. Kč (§4, odst.3).	účet / součet	řádek	hlavní činnost	hospodářská / doplňková činnost	celkem
<b>B. Výnosy</b>					
<b>I. Provozní dotace</b>	<b>ř. 41</b>	<b>0040</b>	<b>25 040</b>	<b>0</b>	<b>25 040</b>
1. Provozní dotace	691,692	0041	25 040	0	25 040
<b>II. Přijaté příspěvky</b>	<b>ř. 43 až 45</b>	<b>0042</b>	<b>40</b>	<b>0</b>	<b>40</b>
2. Přijaté příspěvky zúčtované mezi organizačními složkami	681	0043	0	0	0
3. Přijaté příspěvky (dary)	682,683	0044	40	0	40
4. Přijaté členské příspěvky	684	0045	0	0	0
<b>III. Tržby za vlastní výkony a za zboží celkem</b>	<b>601, 602, 604</b>	<b>0046</b>	<b>129 889</b>	<b>45 251</b>	<b>175 140</b>
<b>IV. Ostatní výnosy celkem</b>	<b>ř. 48 až 53</b>	<b>0047</b>	<b>10 413</b>	<b>31</b>	<b>10 444</b>
5. Smluvní pokuty, úroky z prodlení, ostatní pokuty a penále	641, 642	0048	3 290	0	3 290
6. Platby za odepsané pohledávky	643	0049	0	0	0
7. Výnosové úroky	644	0050	1	0	1
8. Kurzové zisky	645	0051	0	0	0
9. Zúčtování fondů	648	0052	2 908	0	2 908
10. Jiné ostatní výnosy	649	0053	4 214	31	4 245
<b>V. Tržby z prodeje majetku</b>	<b>ř. 55 až 59</b>	<b>0054</b>	<b>20</b>	<b>0</b>	<b>20</b>
11. Tržby z prodeje dlouh. nehmotného a hmotného majetku	652	0055	20	0	20
12. Tržby z prodeje cenných papírů a podílů	653	0056	0	0	0
13. Tržby z prodeje materiálu	654	0057	0	0	0
14. Výnosy z krátkodobého finančního majetku	655	0058	0	0	0
15. Výnosy z dlouhodobého finančního majetku	657	0059	0	0	0
<b>Výnosy celkem</b>	<b>ř. 40+42+46+ 47+54</b>	<b>0060</b>	<b>165 402</b>	<b>45 282</b>	<b>210 684</b>
<b>C. Výsledek hospodaření před zdaněním</b>	<b>ř. 60-38</b>	<b>0061</b>	<b>-8 469</b>	<b>16 898</b>	<b>8 429</b>
<b>D. Výsledek hospodaření po zdanění</b>	<b>ř. 61-36</b>	<b>0062</b>	<b>-8 469</b>	<b>16 898</b>	<b>8 429</b>

MU hospodaří jako jedna účetní jednotka a pro vnitřní potřebu rozpočtování, sledování a vyhodnocování nákladů a výnosů se člení na hospodářská střediska (dále HS), kterých v roce 2016 bylo 21, z toho 9 fakult.

Účetní výsledek hospodaření univerzity (dále HV) v roce 2016 činí 66,107 mil. Kč (z toho z hlavní činnosti 33,059 mil. Kč a z doplňkové činnosti 33,048 mil. Kč) a je současně i výsledkem hospodaření po zdanění.

Základ daně z příjmů byl vypočten z celkového hospodářského výsledku před zdaněním, který byl upraven o položky zvyšující a snižující základ daně v souladu s ustanoveními zákona č. 586/92 Sb., o daních z příjmů, v platném znění.

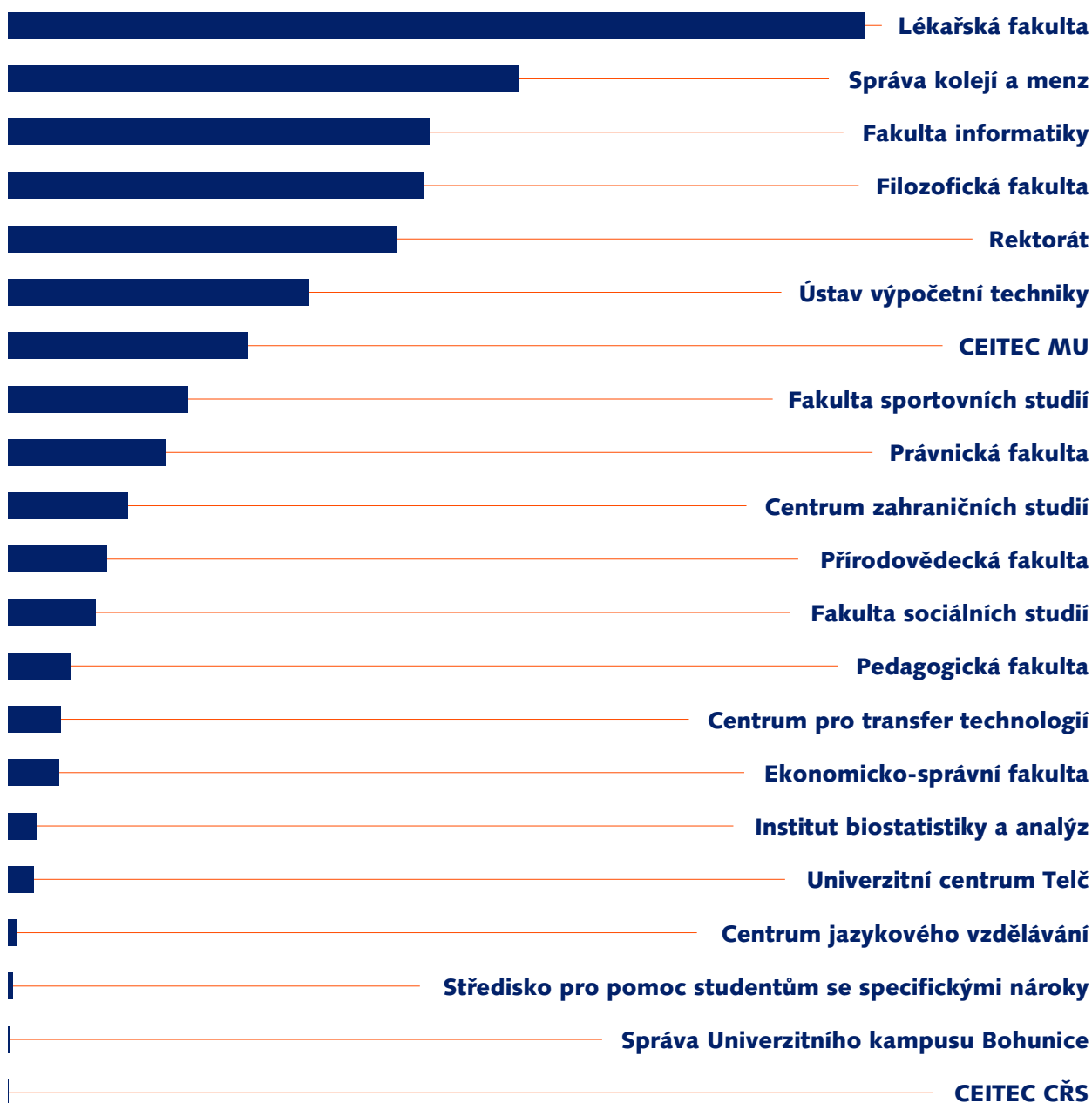
Tabulka 3

## Hospodářský výsledek za rok 2016 (v tis. Kč)

Součásti VVŠ	HV z hlavní činnosti	HV z doplňkové činnosti	HV celkem
Lékařská fakulta	13 369	713	14 082
Filozofická fakulta	6 663	200	6 863
Právnická fakulta	2 316	294	2 610
Fakulta sociálních studií	598	846	1 444
Přírodovědecká fakulta	98	1 528	1 626
Fakulta informatiky	5 008	1 943	6 951
Pedagogická fakulta	961	83	1 045
Fakulta sportovních studií	1 026	1 945	2 971
Ekonomicko-správní fakulta	727	111	838
CEITEC MU	49	3 895	3 944
CEITEC ČŘS	9	0	9
Správa kolejí a menz	-8 469	16 898	8 429
Správa Univerzitního kampusu Bohunice	9	1	10
Univerzitní centrum Telč	47	384	431
Středisko pro pomoc studentům se specifickými nároky	37	5	42
Institut biostatistiky a analýz	120	351	471
Centrum pro transfer technologií	869	0	869
Ústav výpočetní techniky	4 352	611	4 963
Centrum jazykového vzdělávání	131	0	131
Centrum zahraničních studií	1 963	6	1 969
Rektorát	3 177	3 231	6 408
<b>Celkem</b>	<b>33 059</b>	<b>33 048</b>	<b>66 107</b>

Hospodářský výsledek za rok 2015 ve výši 65,977 mil. Kč byl v účetním období 2016 vypořádan: do rezervního fondu částkou 11,169 mil. Kč, do fondu odměn částkou 8,872 mil. Kč, do FRIM částkou 44,586 mil. Kč a do FPP částkou 1,350 mil. Kč.

## Hospodářský výsledek za rok 2016



## 2.3 Přehled o peněžních tocích

Tabulka 4

## Přehled o peněžních tocích (výkaz cash flow) (v tis. Kč)

Struktura celkového CASH FLOW	č. ř.	Minulé období	Běžné období	Rozdíl	Vliv na CF
<b>Hospodářský výsledek běžného roku</b>	<b>001</b>	<b>0</b>	<b>66 107</b>	<b>66 107</b>	<b>66 107</b>
<b>Odpisy dlouhodobého majetku</b>	<b>002</b>	<b>0</b>	<b>0</b>	<b>0</b>	<b>722 626</b>
<b>Rezervy řízené předpisy</b>	<b>003</b>	<b>22 700</b>	<b>22 700</b>	<b>0</b>	<b>0</b>
<b>Přechodné účty pasivní</b>	<b>004</b>	<b>148 121</b>	<b>172 015</b>	<b>23 894</b>	<b>23 894</b>
Výdaje příštích období	005	730	3 528	2 798	2 798
Výnosy příštích období	006	129 314	149 760	20 446	20 446
Kurzové rozdíly pasivní	007	71	0	-71	-71
Dohadné účty pasivní	008	18 006	18 727	721	721
<b>Přechodné účty aktivní</b>	<b>009</b>	<b>73 219</b>	<b>76 311</b>	<b>3 092</b>	<b>-3 092</b>
Náklady příštích období	010	16 920	19 110	2 190	-2 190
Příjmy příštích období	011	6 062	5 863	-199	199
Kurzové rozdíly aktivní	012	13	0	-13	13
Dohadné účty aktivní	013	50 224	51 339	1 114	-1 114
<b>Pohledávky celkem</b>	<b>014</b>	<b>116 995</b>	<b>108 354</b>	<b>-8 642</b>	<b>8 642</b>
Z obchodního styku	015	75 792	61 373	-14 419	14 419
K účastníkům sdružení	016	0	0	0	0
Za institucemi soc. zabezp. a zdravot. pojištění	017	0	0	0	0
Daň z příjmu	018	0	0	0	0
Ostatní přímé daně	019	0	0	0	0
Daň z přidané hodnoty	020	0	0	0	0
Ostatní daně a poplatky	021	0	0	0	0
Ze vztahu ke státnímu rozpočtu	022	0	0	0	0
Ze vztahu k rozpočtu orgánů ÚSC	023	0	0	0	0
Za zaměstnanci	024	32 972	40 586	7 615	-7 615
Z emitovaných dluhopisů a jiné pohledávky	025	8 404	6 574	-1 831	1 831
Opravná položka k pohledávkám	026	-173	-180	-7	7
<b>Ceniny</b>	<b>027</b>	<b>1 067</b>	<b>1 790</b>	<b>724</b>	<b>-724</b>
<b>Majetkové cenné papíry</b>	<b>028</b>	<b>0</b>	<b>0</b>	<b>0</b>	<b>0</b>
<b>Dlužné cenné pap. a vlastní dluhopisy</b>	<b>029</b>	<b>0</b>	<b>0</b>	<b>0</b>	<b>0</b>
<b>Ostatní cenné papíry a pořízení krátkodob. finan. majetku</b>	<b>030</b>	<b>0</b>	<b>0</b>	<b>0</b>	<b>0</b>
<b>Zásoby celkem</b>	<b>031</b>	<b>32 402</b>	<b>33 488</b>	<b>1 086</b>	<b>-1 086</b>
Materiál na skladě a na cestě	032	11 738	12 624	886	-886
Nedokončená výroba a polotovary vlastní výroby	033	161	660	499	-499
Výrobky	034	18 850	18 489	-361	361
Zvířata	035	924	1 000	76	-76
Zboží na skladě a na cestě	036	728	714	-14	14
Poskytnuté zálohy na zásoby	037	0	0	0	0
<b>Krátkodobé závazky</b>	<b>038</b>	<b>402 462</b>	<b>378 383</b>	<b>-24 079</b>	<b>-24 079</b>
Dodavatelé	039	36 594	56 696	20 103	20 103
Směnky k úhradě	040	0	0	0	0
Přijaté zálohy	041	3 926	8 548	4 623	4 623
Ostatní závazky	042	10 497	9 745	-751	-751
Zaměstnanci	043	1 644	1 351	-293	-293
Ostatní závazky vůči zaměstnancům	044	153 456	164 033	10 578	10 578
K institucím soc. zabezp. a zdravot. pojištění	045	81 914	85 554	3 640	3 640
Daň z příjmu	046	0	0	0	0
Ostatní přímé daně	047	31 572	31 565	-7	-7
Daň z přidané hodnoty	048	5 797	5 250	-547	-547
Ostatní daně a poplatky	049	16	13	-3	-3
Ze vztahu ke státnímu rozpočtu	050	55 951	3 761	-52 190	-52 190
Ze vztahu k rozpočtu ÚSC	051	0	0	0	0
K účastníkům sdružení	052	0	0	0	0
Jiné závazky	053	21 096	11 865	-9 231	-9 231
<b>Krátkodobé bankovní úvěry</b>	<b>054</b>	<b>48</b>	<b>151</b>	<b>103</b>	<b>103</b>
<b>Přijaté finanční výpomoci</b>	<b>055</b>	<b>0</b>	<b>0</b>	<b>0</b>	<b>0</b>
<b>Cash flow provozní</b>	<b>056</b>	<b>797 014</b>	<b>859 300</b>	<b>62 285</b>	<b>792 391</b>

Struktura celkového CASH FLOW	č. ř.	Minulé období	Běžné období	Rozdíl	Vliv na CF
<b>Nehmotný dlouhodobý majetek</b>	<b>057</b>	<b>324 455</b>	<b>327 945</b>	<b>3 489</b>	<b>-3 489</b>
Nehmotné výsledky výzkumu a vývoje	058	808	1 960	1 152	-1 152
Software	059	289 389	291 336	1 947	-1 947
Předměty ocenitelných práv	060	11 661	11 111	-550	550
Drobný dlouhodobý nehmotný majetek	061	9 591	9 219	-372	372
Ostatní dlouhodobý nehmotný majetek	062	8 109	7 630	-479	479
Nedokončené nehmotné investice	063	4 897	6 574	1 677	-1 677
Poskytnuté zálohy na nehmot. dlouhod. majetek	064	0	115	115	-115
<b>Oprávký celkem</b>	<b>065</b>	<b>-267 584</b>	<b>-297 166</b>	<b>-29 582</b>	<b>29 582</b>
K nehmotným výsledkům výzkumné činnosti	066	-808	-864	-56	56
K softwaru	067	-243 567	-272 122	-28 554	28 554
K předmětům ocenitelných práv	068	-7 233	-7 545	-313	313
K drobnému nehmot. dlouhodobému majetku	069	-9 591	-9 219	372	-372
K ostatnímu nehmot. dlouhodobému majetku	070	-6 385	-7 416	-1 031	1 031
<b>Hmotný dlouhodobý majetek</b>	<b>071</b>	<b>16 035 318</b>	<b>16 190 415</b>	<b>155 097</b>	<b>-155 097</b>
Pozemky	072	409 381	451 681	42 300	-42 300
Umělecká díla a sbírky	073	38 220	38 280	60	-60
Stavby	074	9 844 889	9 892 849	47 960	-47 960
Samostatné movité věci a soubory movité věci	075	5 492 839	5 543 372	50 533	-50 533
Pěstitelské celky trvalých porostů	076	0	0	0	0
Základní stádo a tažná zvířata	077	0	0	0	0
Drobný hmotný dlouhodobý majetek	078	232 576	220 966	-11 610	11 610
Ostatní hmotný dlouhodobý majetek	079	55	55	0	0
Nedokončené hmotné investice	080	17 357	43 210	25 853	-25 853
Poskytnuté zálohy na hmotný dlouhodobý majetek	081	0	0	0	0
<b>Oprávký celkem</b>	<b>082</b>	<b>-4 893 369</b>	<b>-5 497 001</b>	<b>-603 632</b>	<b>603 632</b>
Ke stavbám	083	-1 443 302	-1 580 105	-136 803	136 803
K movitým věcem a souborům movitých věcí	084	-3 217 492	-3 695 930	-478 438	478 438
K pěstitelským celkům trvalých porostů	085	0	0	0	0
K základnímu stádu a tažným zvířatům	086	0	0	0	0
K drobnému hmotnému dlouhodobému majetku	087	-232 576	-220 966	11 610	-11 610
K ostatnímu hmotnému dlouhodobému majetku	088	0	0	0	0
<b>Korekce vyloučením odpisů</b>	<b>089</b>	<b>0</b>	<b>0</b>	<b>0</b>	<b>-722 626</b>
<b>Dlouhodobý finanční majetek</b>	<b>090</b>	<b>12 757</b>	<b>12 757</b>	<b>0</b>	<b>0</b>
Podíl. cenné papíry a vklady – rozhodný vliv	091	0	0	0	0
Podíl. cenné papíry a vklady – podstatný vliv	092	12 657	12 657	0	0
Ostatní dlouhodobé cenné papíry a vklady	093	0	0	0	0
Půjčky podnikům ve skupině	094	0	0	0	0
Ostatní dlouhodobý finanční majetek	095	100	100	0	0
<b>Cash flow z investiční činnosti</b>	<b>096</b>	<b>11 211 577</b>	<b>10 736 950</b>	<b>-474 627</b>	<b>-247 998</b>
<b>Dlouhodobé závazky celkem</b>	<b>097</b>	<b>920 000</b>	<b>832 000</b>	<b>-88 000</b>	<b>-88 000</b>
Emitované dluhopisy	098	0	0	0	0
Závazky z pronájmu	099	0	0	0	0
Dlouhodobě přijaté zálohy	100	0	0	0	0
Dlouhodobě směnky k úhradě	101	0	0	0	0
Ostatní dlouhodobé závazky	102	920 000	832 000	-88 000	-88 000
<b>Dlouhodobé bankovní úvěry</b>	<b>103</b>	<b>0</b>	<b>0</b>	<b>0</b>	<b>0</b>
<b>Vlastní jmění</b>	<b>104</b>	<b>10 436 667</b>	<b>9 979 818</b>	<b>-456 849</b>	<b>-456 849</b>
<b>Fondy</b>	<b>105</b>	<b>2 037 556</b>	<b>2 040 753</b>	<b>3 197</b>	<b>3 197</b>
<b>Oceňovací rozdíly z přecenění majetku a závazků</b>	<b>106</b>	<b>0</b>	<b>0</b>	<b>0</b>	<b>0</b>
<b>Nerozděl. zisk, neuhráz. ztráta minulých let</b>	<b>107</b>	<b>0</b>	<b>0</b>	<b>0</b>	<b>0</b>
<b>Hospodářský výsledek ve schvalovacím řízení</b>	<b>108</b>	<b>65 977</b>	<b>66 107</b>	<b>130</b>	<b>130</b>
<b>Korekce snížením disponibilního zisku běžného roku</b>	<b>109</b>	<b>0</b>	<b>-66 107</b>	<b>-66 107</b>	<b>-66 107</b>
<b>Cash flow z finanční činnosti</b>	<b>110</b>	<b>13 460 200</b>	<b>12 852 571</b>	<b>-607 629</b>	<b>-607 629</b>
<b>Cash flow celkové</b>	<b>111</b>	<b>25 468 791</b>	<b>24 448 820</b>	<b>-1 019 971</b>	<b>-63 236</b>
<b>Stav peněžních prostředků</b>	<b>112</b>	<b>2 598 271</b>	<b>2 535 035</b>	<b>-63 236</b>	<b>63 236</b>

## Analýza výnosů a nákladů

Celkové neinvestiční výnosy MU za rok 2016 činily 6 110 mil. Kč (meziroční pokles 5,4 %), náklady byly ve výši 6 044 mil. Kč (meziroční pokles o 5,5 %). Následující tabulka uvádí přehled výnosů a nákladů v roce 2016 celkem, z toho v rámci hlavní a doplňkové činnosti a srovnání s předchozím rokem.

Tabulka MU 1

### Výnosy a náklady MU v meziročním srovnání (v mil. Kč)

	2016			2015			rozdíl			rozdíl v %		
	hlavní činnost	DČ	celkem	hlavní činnost	DČ	celkem	hlavní činnost	DČ	celkem	hlavní činnost	DČ	celkem
<b>Výnosy celkem</b>	<b>5 968</b>	<b>142</b>	<b>6 110</b>	<b>6 314</b>	<b>146</b>	<b>6 460</b>	<b>-346</b>	<b>-4</b>	<b>-350</b>	<b>-5,48</b>	<b>-2,74</b>	<b>-5,42</b>
z veřejných prostředků	4 037	0	4 037	4 465	0	4 465	-428	0	-428	-9,59	0,00	-9,59
vlastní	1 931	142	2 073	1 849	146	1 995	82	-4	78	4,43	-2,74	3,91
<b>Náklady celkem</b>	<b>5 935</b>	<b>109</b>	<b>6 044</b>	<b>6 268</b>	<b>126</b>	<b>6 394</b>	<b>-333</b>	<b>-17</b>	<b>-350</b>	<b>-5,31</b>	<b>-13,49</b>	<b>-5,47</b>
HV	33	33	66	46	20	66	-13	13	0	-28,26	65,00	0,00

Ve výnosech z veřejných zdrojů je uvedena hodnota poskytnutých dotací snížených o vratky, případně o časové rozlišení u dotací poskytnutých na období, které se nekryje s kal. rokem (v tabulkách 5, sl. „použito“). Převod části nespotřebované dotace a převedené v souladu se zákonem o vysokých školách do fondů je u MU účtován do nákladů (nesnižuje výnosy).

Výdaje na reprodukci dlouhodobého majetku (investiční) byly ve výši 317 mil. Kč. Pokles kapitálových výdajů souvisí zejména s ukončením realizací Operačního programu Výzkum a vývoj pro inovace (OP VaVpI). Následující tabulka uvádí přehled zdrojů financování investičních výdajů v roce 2016 a srovnání s předchozím rokem.

Tabulka MU 2

### Kapitálové výdaje v meziročním srovnání (v mil. Kč)

	2016	2015	rozdíl	v %
<b>Kapitálové výdaje celkem</b>	<b>317</b>	<b>1 624</b>	<b>-1 307</b>	<b>-80,47</b>
z veřejných prostředků	144	1 401	-1 257	-89,72
FRIM	173	223	-50	-22,42



### 3.1 Veřejné zdroje MU

Celkem byly v roce 2016 poskytnuty MU neinvestiční příspěvky a dotace z veřejných zdrojů ČR a ze zahraničí ve výši 4 062 mil. Kč. V rámci finančního zúčtování NEI dotací bylo do veřejných rozpočtů vráceno celkem 25 mil. Kč, tj. 0,6 % z přidělených veřejných neinvestičních prostředků.

#### ZÁKLADNÍM ZDROJEM FINANCOVÁNÍ PROVOZU A ČINNOSTI MU BYLY V ROCE 2016 NORMATIVNĚ PŘIDĚLOVANÉ PROSTŘEDKY MŠMT:

- příspěvek na vzdělávací činnost dle ukazatele A+K ve výši 1 795 mil. Kč, z toho na běžné výdaje 1 700 mil. Kč,
- institucionální podpora výzkumu a vývoje dle výsledků ve výši 591 mil. Kč, z toho na běžné výdaje 565 mil. Kč.

Příspěvek a dotace na vzdělávací činnost a provoz (normativní i účelové, bez výzkumu a vývoje a bez dotace ze strukturálních fondů) na běžné výdaje včetně dotace na ubytování a stravování studentů byly poskytnuty v celkové výši 2 395 mil. Kč, z toho z MŠMT 2 179 mil. Kč. Neinvestiční dotace MŠMT na ubytování a stravování studentů byla v roce 2016 poskytnuta ve výši 24 mil. Kč. Vratky do státního rozpočtu byly ve výši 1,2 mil. Kč, z toho MŠMT 0,3 mil. Kč.

Na výzkum a vývoj (bez dotace ze strukturálních fondů) obdržela MU v roce 2016 podporu na běžné výdaje ve výši 1 653 mil. Kč, z toho 1 082 mil. Kč z kapitoly MŠMT, 484 mil. Kč z ostatních kapitol státního rozpočtu a ze zahraničí 94 mil. Kč.

V roce 2016 byly finančně i účetně ukončeny projekty financované v rámci programů strukturálních fondů. V rámci nového OP VVV MU obdržela v roce 2016 na základě rozhodnutí a po zohlednění časového rozlišení celkem 10 mil. Kč.

Přehled kapitálových dotací je uveden v kap. 3.4.

#### PODROBNÝ ROZBOR PROSTŘEDKŮ POSKYTNUTÝCH Z VEŘEJNÝCH ZDROJŮ PODLE OBLASTI ČINNOSTI VČETNĚ FINANČNÍHO VYPOŘÁDÁNÍ SE STÁTNÍM ROZPOČTEM JE UVEDEN V TABULKÁCH 5 V ČLENĚNÍ DLE POSKYTOVATELE A ÚČELU POUŽITÍ:

- oblast vzdělávací a vědecké, výzkumné, vývojové a inovační, umělecké a další tvůrčí činnosti (tab. 5a)
- oblast výzkumu a vývoje (tab. 5b)
- program reprodukce majetku (tab. 5c)
- strukturální fondy (tab. 5d)

Struktura těchto tabulek je obdobná, obsahují údaje o tom, kolik finančních prostředků VŠ v dané oblasti získala z veřejných zdrojů, kolik z těchto zdrojů spotřebovala (zůstatek účtu 69\* – dotace) a kolik vrátila do státního rozpočtu nebo kolik z toho převedla do svých fondů. V případě operačních programů, u kterých je účelovost finančních prostředků vztažena k delšímu časovému období, než je jeden rok, je tabulka specificky upravena.

Tyto tabulky zahrnují veškeré zdroje vysoké školy, tj. včetně veřejných prostředků souvisejících s činností kolejí a menz.

Tabulka 5

## Veřejné zdroje financování VVŠ: prostředky poskytnuté a prostředky použité (v tis. Kč)

Název údaje	I. Běžné prostředky			II. Kapitálové prostředky			III. Celkem		
	poskytnuto	použito		poskytnuto	použito		poskytnuto	použito	
	č. ř.	1	2	3	4	5	6		
<b>Prostředky z veřejných zdrojů (dotace a příspěvky) národní i zahraniční (ř. 2+ř. 27)</b>	<b>1</b>	<b>4 062 094</b>	<b>4 037 386</b>	<b>185 506</b>	<b>123 034</b>	<b>4 247 600</b>	<b>4 160 420</b>		
v tom 1. prostředky plynoucí přes (z) veřejné rozpočty ČR (ř. 3+ř. 13+ř. 20)	2	3 808 440	3 784 547	185 506	123 034	3 993 946	3 907 581		
v tom: získané přes kapitolu MŠMT (ř. 4+ř. 7)	3	3 275 049	3 254 958	185 506	123 081	3 460 555	3 378 039		
v tom: dotace na programy strukturálních fondů (3) (ř. 5+ř. 6)	4	14 350	7 655	42 724	-19 678	57 074	-12 023		
v tom: dotace spojené se vzdělávací činností	5	283	-991	0	0	283	-991		
dotace na VaV	6	14 067	8 646	42 724	-19 678	56 791	-11 032		
<b>dotace ostatní (ř. 8+ř. 12)</b>	7	3 260 699	3 247 303	142 782	142 759	3 403 481	3 390 062		
v tom: dotace spojené se vzdělávací činností (ř.9+ř.10+ř.11)	8	2 178 624	2 178 378	113 782	113 759	2 292 406	2 292 137		
příspěvek	9	2 135 251	2 135 251	106 140	106 140	2 241 391	2 241 391		
dotace spojené s programy reprodukce majetku	10	0	0	5 428	5 428	5 428	5 428		
ostatní dotace	11	43 373	43 127	2 214	2 191	45 587	45 318		
dotace na VaV	12	1 082 075	1 068 925	29 000	29 000	1 111 075	1 097 925		
<b>získané přes ostatní kapitoly státního rozpočtu (ř. 14+ř. 17)</b>	13	495 803	492 021	0	-47	495 803	491 974		
v tom: dotace na operační programy EU (ř. 15+ř. 16)	14	0	0	0	0	0	0		
v tom: dotace spojené se vzdělávací činností	15	0	0	0	0	0	0		
dotace na VaV	16	0	0	0	0	0	0		
<b>dotace ostatní (ř. 18+ř. 19)</b>	17	495 803	492 021	0	-47	495 803	491 974		
v tom: dotace spojené se vzdělávací činností	18	18 835	18 169	0	0	18 835	18 169		
dotace na VaV	19	476 968	473 852	0	-47	476 968	473 805		
<b>získané přes územní rozpočty (ř. 21+ř. 24)</b>	20	37 588	37 568	0	0	37 588	37 568		
v tom: dotace na operační programy EU (ř. 22+ř. 23)	21	0	-20	0	0	0	-20		
v tom: dotace spojené se vzdělávací činností	22	0	-20	0	0	0	-20		
dotace na VaV	23	0	0	0	0	0	0		
<b>dotace ostatní (ř. 25+ř. 26)</b>	24	37 588	37 588	0	0	37 588	37 588		
v tom: dotace spojené se vzdělávací činností	25	37 588	37 588	0	0	37 588	37 588		
dotace na VaV	26	0	0	0	0	0	0		
<b>2. veřejné prostředky ze zahraničí (získané přímo VVŠ) (ř. 28+ř. 29)</b>	27	253 654	252 839	0	0	253 654	252 839		
dotace spojené se vzdělávací činností	28	159 751	159 463	0	0	159 751	159 463		
dotace na VaV	29	93 903	93 376	0	0	93 903	93 376		

Název údaje	I. Běžné prostředky				II. Kapitálové prostředky				III. Celkem			
	poskytnuto		použito		poskytnuto		použito		poskytnuto	5	použito	6
	1	2	3	4	3	4	5	6	5	6		
<b>SOUHRN 1 (ř. 31+ř. 36)</b>	<b>30</b>	<b>4 062 094</b>	<b>4 037 386</b>	<b>123 034</b>	<b>185 506</b>	<b>123 034</b>	<b>4 247 600</b>	<b>4 160 420</b>				
<b>v tom: dotace spojené se vzdělávací činností (ř. 32+ř. 33+ř. 34+ř. 35)</b>	<b>31</b>	<b>2 395 081</b>	<b>2 392 587</b>	<b>113 759</b>	<b>113 782</b>	<b>113 759</b>	<b>2 508 863</b>	<b>2 506 346</b>				
v tom: získané přes kapitulu MŠMT (ř. 5+ř. 8)	32	2 178 907	2 177 387	113 759	113 782	113 759	2 292 689	2 291 146				
získané přes ostatní kapitoly státního rozpočtu (ř. 15+ř. 18)	33	18 835	18 169	0	0	0	18 835	18 169				
získané přes územní rozpočty (ř. 22+ř. 25)	34	37 588	37 568	0	0	0	37 588	37 568				
veřejné prostředky ze zahraničí (získané přímo VVŠ) (ř. 28)	35	159 751	159 463	0	0	0	159 751	159 463				
<b>dotace na VaV (ř. 37+ř. 38+ř. 39+ř. 40)</b>	<b>36</b>	<b>1 667 013</b>	<b>1 644 799</b>	<b>9 275</b>	<b>71 724</b>	<b>9 275</b>	<b>1 738 737</b>	<b>1 654 074</b>				
v tom: získané přes kapitulu MŠMT (ř. 6+ř. 12)	37	1 096 142	1 077 571	9 322	71 724	9 322	1 167 866	1 086 893				
získané přes ostatní kapitoly státního rozpočtu (ř. 16+ř. 19)	38	476 968	473 852	0	0	-47	476 968	473 805				
získané přes územní rozpočty (ř. 23+ř. 26)	39	0	0	0	0	0	0	0				
veřejné prostředky ze zahraničí (získané přímo VVŠ) (ř. 29)	40	93 903	93 376	0	0	0	93 903	93 376				
<b>SOUHRN 2 (ř. 42+ř. 46)</b>	<b>41</b>	<b>4 062 094</b>	<b>4 037 386</b>	<b>123 034</b>	<b>185 506</b>	<b>123 034</b>	<b>4 247 600</b>	<b>4 160 420</b>				
<b>v tom: dotace spojené se vzdělávací činností (ř. 43+ř. 44+ř. 45)</b>	<b>42</b>	<b>2 395 081</b>	<b>2 392 587</b>	<b>113 759</b>	<b>113 782</b>	<b>113 759</b>	<b>2 508 863</b>	<b>2 506 346</b>				
v tom: dotace na programy strukturálních fondů (ř. 5+ř. 15+ř. 22)	43	283	-1 011	0	0	0	283	-1 011				
dotace ostatní (ř. 8+ř. 18+ř. 25)	44	2 235 047	2 234 135	113 782	113 782	113 759	2 348 829	2 347 894				
veřejné prostředky ze zahraničí (získané přímo VVŠ) (ř. 28)	45	159 751	159 463	0	0	0	159 751	159 463				
<b>dotace na VaV (ř. 47+ř. 48+ř. 49)</b>	<b>46</b>	<b>1 667 013</b>	<b>1 644 799</b>	<b>9 275</b>	<b>71 724</b>	<b>9 275</b>	<b>1 738 737</b>	<b>1 654 074</b>				
v tom: dotace na programy strukturálních fondů (ř. 6+ř. 16+ř. 23)	47	14 067	8 646	-19 678	42 724	-19 678	56 791	-11 032				
dotace ostatní (ř. 12+ř. 19+ř. 26)	48	1 559 043	1 542 777	28 953	29 000	28 953	1 588 043	1 571 730				
veřejné prostředky ze zahraničí (získané přímo VVŠ) (ř. 29)	49	93 903	93 376	0	0	0	93 903	93 376				

Tabulka 5a

### Financování vzdělávací a vědecké, výzkumné, vývojové a inovační, umělecké a další tvůrčí činnosti v roce 2016 (v tis. Kč)

(bez prostředků poskytnutých na programové financování, na operační programy a VaV)

č. ř.	Druh podpory (dotační položky a ukazatele)	Prostředky z veřejných zdrojů BĚŽNÉ				Prostředky z veřejných zdrojů KAPITÁLOVÉ				Prostředky z veřejných zdrojů CELKEM				Převody do fondů			Vratka nevyčerpaných prostředků		Ostatní použité nevěřej. zdroje		POUŽITÉ ZDROJE CELKEM i=f+k
		poskytnuté		použité		poskytnuté		použité		poskytnuté		použité		FRJM	PPP	FÚUP	j=e-f	k			
		a	b	c	d	e=a+c	f=b+d	g	h	i											
<b>1</b>	<b>MŠMT</b>	<b>2 178 624</b>	<b>2 178 378</b>	<b>108 354</b>	<b>108 331</b>	<b>2 286 978</b>	<b>2 286 709</b>	<b>7 447</b>	<b>220 753</b>	<b>210</b>	<b>269</b>	<b>0</b>	<b>2 286 709</b>	<b>0</b>	<b>2 286 709</b>	<b>0</b>	<b>2 286 709</b>	<b>0</b>	<b>2 286 709</b>		
<b>2</b>	<b>Příspěvek</b>	<b>2 135 251</b>	<b>2 135 251</b>	<b>106 140</b>	<b>106 140</b>	<b>2 241 391</b>	<b>2 241 391</b>	<b>7 447</b>	<b>220 753</b>	<b>0</b>	<b>0</b>	<b>0</b>	<b>2 241 391</b>	<b>0</b>	<b>2 241 391</b>	<b>0</b>	<b>2 241 391</b>	<b>0</b>	<b>2 241 391</b>		
3	A+K Studijní programy a s nimi spojená tvůrčí činnost	1 699 622	1 699 622	95 000	95 000	1 794 622	1 794 622	6 729	211 691	0	0	0	1 794 622	0	1 794 622	0	1 794 622	0	1 794 622		
4	C Stipendia pro studenty doktorských studijních programů	155 183	155 183	0	0	155 183	155 183	0	1 320	0	0	0	155 183	0	155 183	0	155 183	0	155 183		
5	D Mezinárodní spolupráce	38 190	38 190	0	0	38 190	38 190	0	0	0	0	0	38 190	0	38 190	0	38 190	0	38 190		
6	F Fond vzdělávací politiky	37 177	37 177	700	700	37 877	37 877	0	4 609	0	0	0	37 877	0	37 877	0	37 877	0	37 877		
7	I Institucionální plány	109 926	109 926	10 440	10 440	120 366	120 366	718	2 590	0	0	0	120 366	0	120 366	0	120 366	0	120 366		
8	S1 Sociální stipendia	3 498	3 498	0	0	3 498	3 498	0	401	0	0	0	3 498	0	3 498	0	3 498	0	3 498		
9	U1 Ubytovací stipendia	86 238	86 238	0	0	86 238	86 238	0	108	0	0	0	86 238	0	86 238	0	86 238	0	86 238		
10	Jiné odbory MŠMT	5 417	5 417	0	0	5 417	5 417	0	34	0	0	0	5 417	0	5 417	0	5 417	0	5 417		
<b>11</b>	<b>Dotace</b>	<b>43 373</b>	<b>43 127</b>	<b>2 214</b>	<b>2 191</b>	<b>45 587</b>	<b>45 318</b>	<b>0</b>	<b>0</b>	<b>210</b>	<b>269</b>	<b>0</b>	<b>45 318</b>	<b>0</b>	<b>45 318</b>	<b>0</b>	<b>45 318</b>	<b>0</b>	<b>45 318</b>		
12	D Mezinárodní spolupráce	737	737	0	0	737	737	0	0	0	0	0	737	0	737	0	737	0	737		
13	F Fond vzdělávací politiky	0	0	0	0	0	0	0	0	0	0	0	0	0	0	0	0	0	0		
14	I Rozvojové programy – centralizované rozvojové projekty	7 319	7 281	2 214	2 191	9 533	9 472	0	0	0	61	0	9 472	0	9 472	0	9 472	0	9 472		
15	J Dotace na ubytování a stravování	24 439	24 439	0	0	24 439	24 439	0	0	0	0	0	24 439	0	24 439	0	24 439	0	24 439		
16	Jiné odbory MŠMT	10 878	10 670	0	0	10 878	10 670	0	0	210	208	0	10 670	0	10 670	0	10 670	0	10 670		
<b>17</b>	<b>Ostatní kapitoly státního rozpočtu</b>	<b>18 835</b>	<b>18 169</b>	<b>0</b>	<b>0</b>	<b>18 835</b>	<b>18 169</b>	<b>0</b>	<b>0</b>	<b>0</b>	<b>667</b>	<b>0</b>	<b>18 169</b>	<b>0</b>	<b>18 169</b>	<b>0</b>	<b>18 169</b>	<b>0</b>	<b>18 169</b>		
18	sočtový řádek pro poskytovatele	18 835	18 169	0	0	18 835	18 169	0	0	0	667	0	18 169	0	18 169	0	18 169	0	18 169		
19	Ministerstvo kultury	742	742	0	0	742	742	0	0	0	1	0	742	0	742	0	742	0	742		
20	Ministerstvo zahraničních věcí	639	639	0	0	639	639	0	0	0	0	0	639	0	639	0	639	0	639		
21	Ministerstvo zdravotnictví	7 807	7 763	0	0	7 807	7 763	0	0	0	44	0	7 763	0	7 763	0	7 763	0	7 763		
22	Ministerstvo zemědělství	25	25	0	0	25	25	0	0	0	0	0	25	0	25	0	25	0	25		
23	Ostatní SR (další dle specifikace VVŠ)	9 622	9 000	0	0	9 622	9 000	0	0	0	622	0	9 000	0	9 000	0	9 000	0	9 000		
<b>24</b>	<b>Územní rozpočty</b>	<b>37 588</b>	<b>37 588</b>	<b>0</b>	<b>0</b>	<b>37 588</b>	<b>37 588</b>	<b>0</b>	<b>0</b>	<b>0</b>	<b>0</b>	<b>0</b>	<b>37 588</b>	<b>0</b>	<b>37 588</b>	<b>0</b>	<b>37 588</b>	<b>0</b>	<b>37 588</b>		
25	sočtový řádek pro poskytovatele	37 588	37 588	0	0	37 588	37 588	0	0	0	0	0	37 588	0	37 588	0	37 588	0	37 588		
26	Město Brno	571	571	0	0	571	571	0	0	0	0	0	571	0	571	0	571	0	571		
27	Jihomoravský kraj	37 017	37 017	0	0	37 017	37 017	0	0	0	0	0	37 017	0	37 017	0	37 017	0	37 017		

č. ř.	Druh podpory (dotační položky a ukazatele)	Prostředky z veřejných zdrojů BĚŽNÉ		Prostředky z veřejných zdrojů KAPITÁLOVÉ		Prostředky z veřejných zdrojů CELKEM		Převody do fondů				Vratka nevyčerpaných prostředků		Ostatní použité zdroje	POUŽITÉ ZDROJE CELKEM l=f+k
		poskytnuté	použité	poskytnuté	použité	poskytnuté	použité	FRIM	FPP	FÚUP	i	j=e-f	k		
		a	b	c	d	e=a+c	f=b+d	g	h	i					
<b>28</b>	<b>Prostředky ze zahraničí (získané přímo VVŠ)</b>	<b>159 751</b>	<b>159 463</b>	<b>0</b>	<b>0</b>	<b>159 751</b>	<b>159 463</b>	<b>0</b>	<b>0</b>	<b>0</b>	<b>117 481</b>	<b>288</b>	<b>0</b>	<b>159 463</b>	
29	součtový řádek pro poskytovatele	159 751	159 463	0	0	159 751	159 463	0	0	0	117 481	288	0	159 463	
30	LLP Erasmus	130 781	130 691	0	0	130 781	130 691	0	0	0	110 236	90	0	130 691	
31	Jean Monet	0	0	0	0	0	0	0	0	0	0	0	0	0	
32	Leonardo da Vinci	1 316	1 316	0	0	1 316	1 316	0	0	103	0	0	0	1 316	
33	Tempus	503	503	0	0	503	503	0	0	1	0	0	0	503	
34	Ostatní dotace EU	8 890	8 890	0	0	8 890	8 890	0	0	3 751	0	0	0	8 890	
35	Dotace ze zahraničí	10 265	10 067	0	0	10 265	10 067	0	0	3 390	198	0	0	10 067	
36	Přehraniční spolupráce	-10	-10	0	0	-10	-10	0	0	0	-0	-0	0	-10	
37	EHP a FMN	8 006	8 006	0	0	8 006	8 006	0	0	0	0	0	0	8 006	
<b>38</b>	<b>Celkem</b>	<b>2 394 798</b>	<b>2 393 598</b>	<b>108 354</b>	<b>108 331</b>	<b>2 503 152</b>	<b>2 501 929</b>	<b>7 447</b>	<b>220 753</b>	<b>117 691</b>	<b>1 223</b>	<b>0</b>	<b>2 501 929</b>		

Sl. „poskytnuto“ – výše veřejných prostředků poskytnutých MU dle rozhodnutí poskytovatele na daný kalendářní rok; výjimkou jsou dotace na víceleté projekty od některých poskytovatelů, které byly poskytnuty na období, které se nekryje s kal. rokem (např. od JmK, MZV, ze zahraničí) – v těchto případech je ve sl. „poskytnuto“ uvedena hodnota časově rozlišené dotace.  
Sl. „použito“ – jedná se o finanční prostředky, které MU v roce 2016 použila na daný účel (vč. převodů do fondů v souladu se zákonem o vysokých školách).



č. ř.	Druh podpory/název programu	Prostředky z veřejných zdrojů BĚŽNĚ		Prostředky z veřejných zdrojů KAPITÁLOVĚ			Prostředky z veřejných zdrojů CELKEM			z toho zdroje zahr. v %	z toho zajištěno spolufin.	z toho převody do FÚOP	Vrátka nevyčerp. prostředků	Ostatní použité neveřejné zdroje	POUŽITÉ ZDROJE CELKEM						
		poskytnuté	použité	poskytnuté	použité	poskytnuté	poskytnuté	poskytnuté	poskytnuté							f*	f**	g	h=e-f	i	j=f+i
		a	b	c	d	e=a+c	f=b+d	f*	f**							g	h=e-f	i	j=f+i		
<b>27</b>	<b>Prostředky ze zahraničí (získané přímo VVŠ)</b>	<b>93 903</b>	<b>93 376</b>	<b>0</b>	<b>0</b>	<b>93 903</b>	<b>93 376</b>	<b>350</b>	<b>21 056</b>	<b>49 051</b>	<b>527</b>	<b>0</b>	<b>93 376</b>								
28	Rámcové programy VaV EU	86 171	85 644	0	0	86 171	85 644	250	21 056	47 308	527	0	85 644								
29	z toho EU FP 5 a FP 6	0	0	0	0	0	0	75	0	0	0	0	0								
30	z toho EU FP 7	17 163	16 636	0	0	17 163	16 636	75	0	2 165	527	0	16 636								
31	z toho EUREKA	0	0	0	0	0	0	0	0	0	0	0	0								
32	z toho H2020	69 008	69 008	0	0	69 008	69 008	100	21 056	45 143	0	0	69 008								
33	Ministerstvo zemědělství	7 732	7 732	0	0	7 732	7 732	100	0	1 743	0	0	7 732								
<b>34</b>	<b>Celkem</b>	<b>1 652 946</b>	<b>1 636 153</b>	<b>29 000</b>	<b>28 953</b>	<b>1 681 946</b>	<b>1 665 106</b>	<b>350</b>	<b>209 059</b>	<b>78 803</b>	<b>16 840</b>	<b>0</b>	<b>1 665 106</b>								

Sl. „poskytnuto“ – výše veřejných prostředků poskytnutých MU dle rozhodnutí poskytovatele na daný kalendářní rok; výjimkou jsou dotace na víceleté projekty od některých poskytovatelů, které byly poskytnuty na období, které se nekryje s kal. rokem (např. od JmK, MZV, ze zahraničí) – v těchto případech je ve sl. „poskytnuto“ uvedena hodnota časově rozlišené dotace.

Sl. „použito“ – jedná se o finanční prostředky, které MU v roce 2016 použila na daný účel (vč. převodů do fondů v souladu se zákonem o vysokých školách).

Tabulka 5c  
**Financování programů reprodukce majetku 2016 (v tis. Kč)**

č. ř.	Identifikační číslo EDS (ISPROFIN)	Název akce	Prostředky z veřejných zdrojů BEŽNÉ				Prostředky z veřejných zdrojů KAPITÁLOVÉ				Prostředky z veřejných zdrojů CELKEM				Vratka nevyčerpaných prostředků g-e-f	Vlastní použité celkem h	Ostatní použité nevěřejné zdroje celkem i	Použité zdroje celkem j=f+h+i
			poskytnuté		použité		poskytnuté		použité		poskytnuté		použité					
			a	b	c	d	e-a+c	f-b+d	g-e-f									
1	133D21J000701	MU – Rekonstrukce a dostavba historického areálu filozofické fakulty, Arna Nováka, Brno	0	0	5 428	5 428	5 428	5 428	5 428	5 428	5 428	0	380	0	5 808			
<b>2</b>	<b>Celkem</b>		<b>0</b>	<b>0</b>	<b>5 428</b>	<b>5 428</b>	<b>5 428</b>	<b>5 428</b>	<b>5 428</b>	<b>5 428</b>	<b>0</b>	<b>380</b>	<b>0</b>	<b>5 808</b>				

Tabulka MU 3  
**Financování Programu 133 210 v jednotlivých letech (v tis. Kč)**

č. ř.	rok	INV dotace MSMT	FRIM vlastní zdroje	INV celkem	NEI vlastní zdroje	Celkem
<b>1</b>	<b>Program 133 210-701 – Rekonstrukce FF – plán celkem</b>	<b>6 840</b>	<b>440</b>	<b>7 280</b>	<b>0</b>	<b>7 280</b>
2	2013	217	0	217	0	217
3	2014	0	0	0	0	0
4	2015	1 195	60	1 255	0	1 255
5	2016	5 428	380	5 808	0	5 808
<b>7</b>	<b>Program 133 210-702 – Rekonstrukce knihovny PrF – plán celkem</b>	<b>58 545</b>	<b>2 582</b>	<b>61 067</b>	<b>3 458</b>	<b>64 584</b>
8	2013	578	0	578	0	578
9	2014	46 188	154	46 341	0	46 341
10	2015	11 779	2 428	14 147	3 458	17 665
<b>11</b>	<b>celkem</b>	<b>65 385</b>	<b>3 022</b>	<b>68 347</b>	<b>3 458</b>	<b>71 865</b>



**Tabulka 5d**  
**Financování programů strukturálních fondů (v tis. Kč)**

č.ř.	Operační program/prioritní osa/oblast podpory	Prostředky z veřejných zdrojů BEŽNÉ				Prostředky z veřejných zdrojů KAPITÁLOVÉ				Prostředky z veřejných zdrojů CELKEM				Nevyčerp. z poskyt. veřejných prostředků v roce g=e-f	Vratka nevyčerpaných prostředků	Ostatní použ. nevěřejné zdroje celkem i	POUŽITÉ ZDROJE CELKEM j= f+i
		poskytnuté		použité		poskytnuté		použité		poskytnuté		použité					
		a	b	c	d	e=a+c	f=b+d	f*	f**	f*	f**	h	j= f+i				
<b>1</b>	<b>MŠMT</b>	<b>14 350</b>	<b>7 655</b>	<b>42 724</b>	<b>-19 678</b>	<b>57 074</b>	<b>-12 023</b>	<b>85</b>	<b>0</b>	<b>69 097</b>	<b>69 068</b>	<b>0</b>	<b>-12 023</b>	<b>0</b>	<b>-1 296</b>	<b>0</b>	<b>-1 296</b>
2	OP VK – Vzdělávání pro konkurenceschopnost	25	-1 296	0	0	25	-1 296	85	0	1 321	1 296	0	-1 296	0	-1 296	0	-1 296
3	PO 1 – Počáteční vzdělávání	0	-1 296	0	0	0	-1 296	85	0	1 296	1 296	0	-1 296	0	-1 296	0	-1 296
4	PO 2 – Terciární vzdělávání, výzkum a vývoj	25	0	0	0	25	0	85	0	25	0	0	0	0	0	0	0
5	OP VaVpI – Výzkum a vývoj pro inovace	5 268	-153	41 479	-20 923	46 747	-21 076	85	0	67 823	67 772	0	-21 076	0	-21 076	0	-21 076
6	PO 1 – Evropská centra excelence	8 704	0	53 160	32 258	61 864	32 258	85	0	29 606	29 606	0	32 258	0	32 258	0	32 258
7	PO 2 – Regionální VaV centra	0	0	0	0	0	0	85	0	0	0	0	0	0	0	0	0
8	PO 3 – Komerčializace a popularizace VaV	-257	-257	8	0	-249	-257	85	0	8	8	0	-257	0	-257	0	-257
9	PO 4 – Infrastruktura pro výuku na VŠ spojenou s výzkumem	-3 179	104	-11 689	-53 181	-14 868	-53 077	85	0	38 209	38 158	0	-53 077	0	-53 077	0	-53 077
10	OP VVV – Výzkum, vývoj a vzdělávání	9 057	9 104	1 245	1 245	10 302	10 349	85	0	-47	0	0	10 349	0	10 349	0	10 349
11	PO 1 – Posilování kapacit pro kvalitní výzkum	0	0	0	0	0	0	85	0	0	0	0	0	0	0	0	0
12	PO 1 – Posilování kapacit pro kvalitní výzkum	8 799	8 799	1 245	1 245	10 044	10 044	85	0	0	0	0	10 044	0	10 044	0	10 044
13	PO 2 – Rozvoj VŠ a lidských zdrojů pro VaV	47	47	0	0	0	47	85	0	-47	0	0	47	0	47	0	47
14	PO 3 – Rovný přístup ke kvalitnímu předškolnímu, primárnímu a sekundárnímu vzdělávání	258	258	0	0	258	258	85	0	0	0	0	258	0	258	0	258
15	Ostatní kapitoly státního rozpočtu	0	0	0	0	0	0	0	0	0	0	0	0	0	0	0	0
16	další díle operačního programu a PO	0	0	0	0	0	0	0	0	0	0	0	0	0	0	0	0
17	Územní rozpočty	0	-20	0	0	0	-20	85	0	20	0	0	-20	0	-20	0	-20
18	JMK – OP VK	0	-20	0	0	0	-20	85	0	20	0	0	-20	0	-20	0	-20
19	<b>Celkem</b>	<b>14 350</b>	<b>7 635</b>	<b>42 724</b>	<b>-19 678</b>	<b>57 074</b>	<b>-12 043</b>	<b>85</b>	<b>0</b>	<b>69 117</b>	<b>69 068</b>	<b>0</b>	<b>-12 043</b>	<b>0</b>	<b>-12 043</b>	<b>0</b>	<b>-12 043</b>

Komentář k tabulce:

SI „poskytnuto“ – odpovídá částce „použito“ + případná vratka nevyčerpaných prostředků. U projektů, u kterých je rozhodnutí vyřazeno na dobu delší než kalendářní rok, se má za to, že nárok na dotaci v daném kalendářním roce odpovídá částce způsobilých výdajů zúčtovaných v dané údobí dotaci v tomto roce.

SI „použito“ – jedná se o finanční prostředky, které MÚ v roce 2016 použila na daný účel.

OP VK – u některých projektů OP VaVpI došlo v roce 2016 k závěrečné úpravě vyčíslení jejich financování. Úpravy se týkaly zejména částek nevyužitých finančních prostředků poskytnuté dotace, a to z důvodu vzniklé nutnosti zapracovat k 31. 12. 2015 předpokládanou výši těchto nevyužitých finančních prostředků do účetnictví, přestože ještě nebylo zhotoveno finanční vypořádání projektu dle vyhlášky č. 367/2015 Sb. Následně v průběhu roku 2016 byly provedeny úpravy na základě finálního finančního vypořádání projektu.

Ve sloupci h je uvedena úprava vyčíslení vratky nevyčerpaných prostředků, tedy je vyčíslen rozdíl mezi skutečnou vratkou realizovanou v roce 2016 na bankovní účet poskytovatele a vratkou předpokládanou, která byla obsažena ve vyčíslení tabulky 5d v rámci Výroční zprávy o hospodaření 2015 ve sloupci h.

Tabulka MU 4

## Přehled veřejných prostředků v letech 2012–2016 (v tis. Kč)

Tabulka MU 4a

## Příspěvky/dotace z kapitoly MŠMT (v tis. Kč)

č.ř.	typ dotace	poskytnuto					index 16/15
		2012	2013	2014	2015	2016	
	příspěvek	1 819 358	1 908 971	2 044 108	2 169 509	2 129 834	0,98
	z toho ukazatel A+K – studijní programy	1 548 320	1 622 285	1 648 196	1 728 294	1 699 622	0,98
	ostatní bez VaV (FRVŠ, I, SZNN)	151 833	129 545	37 126	6 703	8 056	1,20
	na ubytování a stravování	27 706	32 811	29 189	27 751	24 439	0,88
	na výzkum a vývoj	705 401	728 686	760 648	795 704	1 082 075	1,36
	ost. odbory MŠMT	58	739	8 814	12 027	16 295	1,35
<b>1</b>	<b>neinvestiční příspěvky/dotace MŠMT celkem</b>	<b>2 704 356</b>	<b>2 800 752</b>	<b>2 879 885</b>	<b>3 011 693</b>	<b>3 260 699</b>	<b>1,08</b>
	progr. financování	0	798	46 192	13 025	5 428	0,42
	příspěvky na kapitál/výdaje	118 150	113 000	138 000	164 310	106 140	0,65
	ostatní bez VaV (FRVŠ, I, SZNN)	12 776	41 076	24 900	900	2 214	2,46
	na výzkum a vývoj	16 000	18 933	23 350	14 771	29 000	1,96
<b>2</b>	<b>investiční příspěvky/dotace MŠMT celkem</b>	<b>146 926</b>	<b>173 807</b>	<b>232 442</b>	<b>193 006</b>	<b>142 782</b>	<b>0,74</b>
<b>3</b>	<b>příspěvky/dotace MŠMT celkem (ř. 1 + 2)</b>	<b>2 851 282</b>	<b>2 974 559</b>	<b>3 112 327</b>	<b>3 204 699</b>	<b>3 403 481</b>	<b>1,06</b>

Tabulka MU 4b

## Dotace z ostatních kapitol státního rozpočtu a další veřejné zdroje (tis. Kč)

č.ř.	typ dotace	poskytnuto					index 16/15
		2012	2013	2014	2015	2016	
	neinvestiční dotace – ostatní SR	308 201	351 279	388 980	457 575	495 803	1,08
	z obcí, ÚSC, státní fondy	26 742	16 181	25 069	33 441	37 588	1,12
	ze zahraničí	132 172	273 412	177 841	310 297	253 654	0,82
	strukturální fondy	819 645	1 106 705	1 204 053	772 479	14 350	0,02
<b>4</b>	<b>neinvestiční dotace celkem (ř. 1 až 3)</b>	<b>1 286 760</b>	<b>1 747 577</b>	<b>1 795 943</b>	<b>1 573 792</b>	<b>801 395</b>	<b>0,51</b>
	investice – ostatní SR	4 159	1 392	975	141	0	0,00
	ÚSC	0	0	0	0	0	0,00
	ze zahraničí vč. EU	-506	0	81	0	0	0,00
	strukturální fondy	1 182 478	1 863 378	1 317 036	1 324 833	42 724	0,03
<b>5</b>	<b>investiční dotace celkem</b>	<b>1 186 131</b>	<b>1 864 770</b>	<b>1 318 092</b>	<b>1 324 974</b>	<b>42 724</b>	<b>0,03</b>
<b>6</b>	<b>dotace ostatní celkem (ř. 4 + 5)</b>	<b>2 472 891</b>	<b>3 612 347</b>	<b>3 114 035</b>	<b>2 898 766</b>	<b>844 119</b>	<b>0,29</b>

použito

poskytnuto

použito

poskytnuto

## Přispěvky/dotace celkem (NEI + INV) (tis. Kč)

č.ř.	typ dotace	poskytnuto					index 16/15
		2012	2013	2014	2015	2016	
	kap. 333 – MŠMT	2 704 356	2 800 752	2 879 885	3 011 693	3 260 699	1,08
	ostatní SR	308 201	351 279	388 980	457 575	495 803	1,08
	ÚSC	26 742	16 181	25 069	33 441	37 588	1,12
	ze zahraničí vč. EU a jiné	132 172	273 412	177 841	310 297	253 654	0,82
	strukturální fondy	819 645	1 106 705	1 204 053	772 479	14 350	0,02
<b>7</b>	<b>neinvestiční dotace celkem</b>	<b>3 991 116</b>	<b>4 548 329</b>	<b>4 675 828</b>	<b>4 585 485</b>	<b>4 062 094</b>	<b>0,89</b>
	kap. 333 – MŠMT	146 926	173 807	232 442	193 006	142 782	0,74
	ostatní SR	4 159	1 392	975	141	0	0,00
	ÚSC	0	0	0	0	0	0,00
	ze zahraničí vč. EU	-506	0	81	0	0	0,00
	strukturální fondy	1 182 478	1 863 378	1 317 036	1 324 833	42 724	0,03
<b>8</b>	<b>investiční dotace celkem</b>	<b>1 333 057</b>	<b>2 038 577</b>	<b>1 550 534</b>	<b>1 517 980</b>	<b>185 506</b>	<b>0,12</b>
<b>9</b>	<b>dotace celkem (ř. 7 + 8)</b>	<b>5 324 173</b>	<b>6 586 906</b>	<b>6 226 362</b>	<b>6 103 465</b>	<b>4 247 600</b>	<b>0,70</b>

	2012	2013	2014	2015	2016	index 16/15
	2 703 414	2 799 893	2 874 056	3 010 527	3 247 303	1,08
	304 608	348 232	385 897	449 505	492 021	1,09
	26 643	15 885	25 042	33 327	37 588	1,13
	132 115	273 290	176 514	308 437	252 839	0,82
	796 733	1 068 604	1 128 407	662 949	7 635	0,01
<b>3 963 513</b>	<b>4 505 904</b>	<b>4 589 916</b>	<b>4 464 745</b>	<b>4 037 386</b>	<b>0,90</b>	
	146 395	173 468	232 438	192 955	142 759	0,74
	4 090	1 167	969	141	0	0,00
	0	0	0	0	0	0,00
	-506	0	81	0	0	0,00
	1 182 315	1 862 978	1 303 752	1 207 561	-19 678	-0,02
<b>1 332 294</b>	<b>2 037 613</b>	<b>1 537 240</b>	<b>1 400 657</b>	<b>123 081</b>	<b>0,09</b>	
<b>5 295 807</b>	<b>6 543 517</b>	<b>6 127 156</b>	<b>5 865 402</b>	<b>4 160 467</b>	<b>0,71</b>	

## 3.2 Vlastní výnosy v hlavní a doplňkové činnosti

Vlastní výnosy za rok 2016 (výnosy celkem bez veřejných prostředků) ve výši 2 073 mil. Kč tvořily 34 % celkových výnosů MU (z toho z hl. činnosti 1 931 mil. Kč a z doplňkové činnosti 142 mil. Kč). V absolutní hodnotě vzrostly vlastní výnosy roku 2016 oproti roku 2015 o 77 mil. Kč. Přehled vlastních výnosů je uveden v tabulce MU 5.

Podstatnou část vlastních příjmů představují poplatky spojené se studiem v celkové výši 260 mil. Kč, z toho 169 mil. Kč výnosy z poplatků za studium v cizím jazyce a 22 mil. Kč z poplatků za přijímací řízení. Příjmy z poplatků za nadstandardní dobu studia (69 mil. Kč) a za studium v dalším studijním programu (113 tis. Kč) jsou od roku 2007 účtovány do výnosů (účet 6\*) a současně je o převodu do stipendijního fondu účtováno v nákladech. Podrobněji viz tabulka 7.

Významnou částí vlastních příjmů jsou i výnosy z kolejného a jiného ubytování (108 mil. Kč), z toho kolejné bylo ve výši 83 mil. Kč.

Na výnosech se významně podílí i částka přijatá na řešení projektů od řešitelů, kteří jsou příjemcem dotace a mají povinnost převést na MU jako spolupříjemce/partnera projektu finanční prostředky ve výši dotace schválené poskytovatelem (145 mil. Kč NEI). Tato částka není u MU účtována na účet 691 (Dotace), ale na účet 649 (Jiné příjmy). Důvodem tohoto způsobu účtování je skutečnost, že v případě zaúčtování na účet 691 by dotace určená pro spolupříjemce byla statisticky vykazována 2x. Naopak příjemce účtuje o dotaci v celkové přidělené výši včetně částky převáděné na spolupříjemce a také celou dotaci vypořádává s poskytovatelem. MU obdržela na tyto dotační projekty související se vzdělávací činností 1 mil. Kč a na projekty výzkumu a vývoje 144 mil. Kč. Podíl dotace z EU a ze zahraničí, kterou MU obdržela v roli spolupříjemce, je na účet 691 účtován.

Výše výnosů je ovlivněna metodikou účtování o odpisech dle vyhl. č. 504/2002 Sb., zejména účtováním částky odpovídající účetním odpisům a zůstatkové ceny vyřazeného a prodaného majetku pořízeného z dotace, do výnosů (655 mil. Kč).

Do výnosů je dle této vyhl. rovněž účtováno i o použití fondů (529 mil. Kč). V součtu tyto dvě účetní operace představují 19% celkových výnosů.

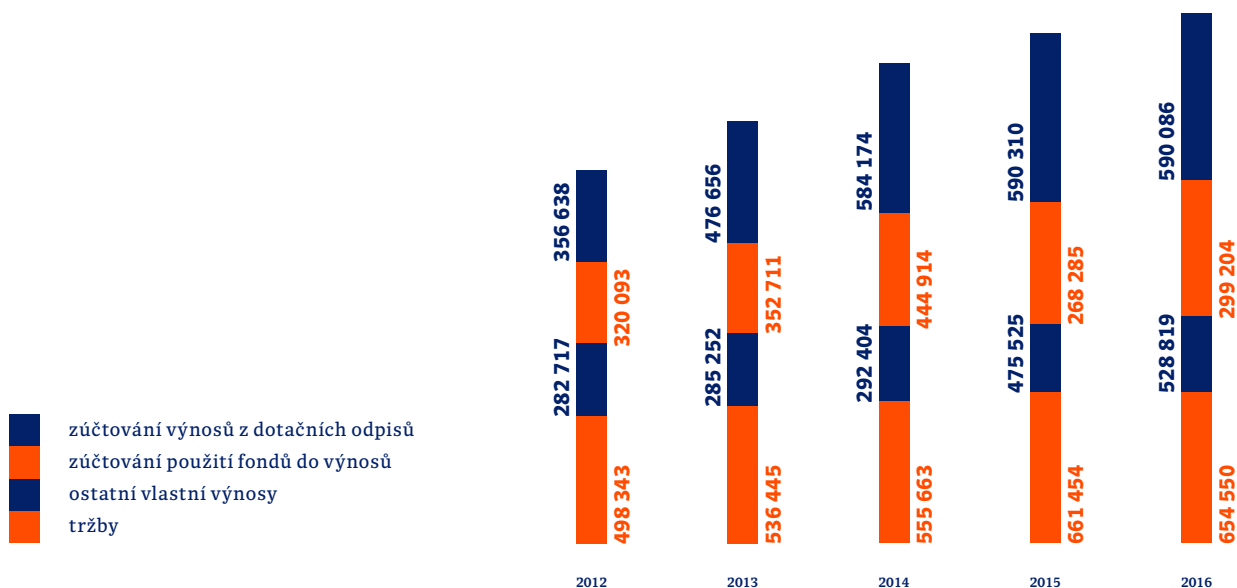
Tabulka MU 5

## Výnosy MU celkem a jejich vývoj 2012–2016 (v tis. Kč)

č. ř.	název	2012	2013	2014	2015	2016
<b>1</b>	<b>tržby za vlastní výrobky</b>	<b>10 813</b>	<b>11 209</b>	<b>9 509</b>	<b>13 951</b>	<b>11 193</b>
<b>2</b>	<b>tržby z prodeje služeb</b>	<b>466 990</b>	<b>512 316</b>	<b>528 651</b>	<b>562 335</b>	<b>565 644</b>
3	z toho: kolejně	82 306	78 552	73 184	73 790	82 669
4	jiné ubytování	28 409	28 400	27 443	26 670	25 584
5	za stravování studentů	38 136	39 260	37 975	33 842	33 478
6	za stravování zaměstnanců	2 121	2 557	2 600	2 305	2 353
7	jiné stravování	7 591	6 750	6 266	6 430	6 681
8	za pronájmy	10 666	14 668	18 211	21 113	23 215
9	celoživotní vzdělávání	60 314	58 426	57 793	54 931	48 762
10	poplatky za studium v cizím jazyce	102 170	119 125	138 962	153 402	168 244
11	jiné	135 277	164 578	166 217	189 852	174 658
<b>12</b>	<b>tržby za prodané zboží</b>	<b>10 724</b>	<b>12 439</b>	<b>13 347</b>	<b>12 844</b>	<b>12 745</b>
<b>13</b>	<b>změna stavu zásob, výrobků a zvířat</b>	<b>-119</b>	<b>1 247</b>	<b>1 671</b>	<b>-180</b>	<b>0</b>
<b>14</b>	<b>aktivace materiálu a vnitroslužeb</b>	<b>365</b>	<b>453</b>	<b>502</b>	<b>484</b>	<b>0</b>
<b>15</b>	<b>smluvní pokuty a úroky z prodlení</b>	<b>4 002</b>	<b>8 821</b>	<b>29 681</b>	<b>4 519</b>	<b>5 288</b>
<b>16</b>	<b>úroky z b.ú.</b>	<b>32 156</b>	<b>13 205</b>	<b>14 663</b>	<b>11 313</b>	<b>6 634</b>
<b>17</b>	<b>kurzové zisky</b>	<b>494</b>	<b>9 494</b>	<b>1 897</b>	<b>69</b>	<b>78</b>
<b>18</b>	<b>zúčtování použití fondů do výnosů</b>	<b>320 093</b>	<b>352 711</b>	<b>444 914</b>	<b>475 525</b>	<b>528 819</b>
19	z toho: fond odměn	6 986	9 688	9 351	8 667	10 755
20	fond sociální	17 265	17 841	21 688	19 640	27 361
21	FÚUP, z toho:	86 700	136 333	240 206	212 447	219 030
22	FÚUP – použití darů	24 832	31 692	32 413	38 639	27 211
23	FÚUP – použ. prostředků ze zahr.	55 781	79 084	188 653	154 588	174 132
24	FÚUP – použití dotací ČR	6 087	25 557	19 140	19 220	17 687
25	FRIM	0	1 971	3 940	7 130	2 059
26	stipendijní fond	63 441	59 278	56 868	56 662	64 038
27	FPP	145 702	126 289	112 861	170 929	204 661
<b>28</b>	<b>ostatní výnosy</b>	<b>563 470</b>	<b>686 478</b>	<b>783 033</b>	<b>882 151</b>	<b>905 582</b>
29	z toho: příjmy pro spolešitéle	103 155	111 201	125 142	121 761	145 186
30	za příjmací řízení	29 930	28 321	25 302	22 873	20 773
31	poplatky za studium (převod do stip. f.)	68 871	58 053	29 041	72 025	69 374
32	zúčtování výnosů z odpisů a ZC	356 638	476 656	584 174	661 454	654 550
<b>33</b>	<b>tržby z prodeje majetku</b>	<b>9 816</b>	<b>481</b>	<b>4 156</b>	<b>1 180</b>	<b>504</b>
<b>34</b>	<b>přijaté účelové příspěvky, dary</b>	<b>37 838</b>	<b>41 444</b>	<b>44 495</b>	<b>31 135</b>	<b>35 206</b>
<b>35</b>	<b>jiné</b>	<b>1 149</b>	<b>766</b>	<b>636</b>	<b>248</b>	<b>966</b>
<b>36</b>	<b>vlastní výnosy</b>	<b>1 457 791</b>	<b>1 651 064</b>	<b>1 877 155</b>	<b>1 995 574</b>	<b>2 072 659</b>
<b>37</b>	<b>dotace</b>	<b>3 963 512</b>	<b>4 505 903</b>	<b>4 589 916</b>	<b>4 464 745</b>	<b>4 037 386</b>
<b>38</b>	<b>výnosy celkem</b>	<b>5 421 303</b>	<b>6 156 967</b>	<b>6 467 071</b>	<b>6 460 319</b>	<b>6 110 045</b>

č. ř.		2012	2013	2014	2015	2016
<b>1</b>	<b>Výnosy celkem</b>	<b>5 421 303</b>	<b>6 156 967</b>	<b>6 467 071</b>	<b>6 460 319</b>	<b>6 110 045</b>
<b>2</b>	<b>Vlastní výnosy (bez dotací)</b>	<b>1 457 791</b>	<b>1 651 064</b>	<b>1 877 155</b>	<b>1 995 574</b>	<b>2 072 659</b>
3	z toho zúčtování výnosů z odpisů	356 638	476 656	584 174	661 454	654 550
4	použití fondů ve výnosech	320 093	352 711	444 914	475 525	528 819
<b>5</b>	<b>Vlastní výnosy bez dot. odp. a použ. fondů</b>	<b>781 060</b>	<b>821 697</b>	<b>848 067</b>	<b>858 595</b>	<b>889 290</b>
6	meziroční nárůst na ř. 5 (vlastní výnosy snížené o dotační odpisy a použití fondů)	1,11	1,05	1,03	1,04	1,05
7	index – vlastní výnosy v poměru k výnosům dle účet.celkem (ř. 2/1)	0,27	0,27	0,29	0,31	0,34
8	index – očištěné vlastní výnosy v poměru k výnosům dle účet. celkem (ř. 5/1)	0,14	0,13	0,13	0,13	0,15
9	výnosy z odpisů v % z výnosů celkem	6,58%	7,74%	9,03%	10,24%	10,71%

## Složení vlastních výnosů v letech 2012–2016 (v tis. Kč)



Tabulka MU 6a

### Přijaté finanční dary a příspěvky od nadací v roce 2016 (v tis. Kč)

Dary tuzemské	14 151
Dary zahraniční	7 317
Prostředky od nadací – tuzemské	3 077
Prostředky od nadací – zahraniční	10 307
<b>Celkem (účet 682)</b>	<b>34 852</b>

Tabulka MU 6b

### Přijaté prostředky od nadací v roce 2016 v hodnotě nad 50 tis. Kč (v tis. Kč)

Poskytovatel	Výše příspěvku
Nadační fond dětské onkologie Krtek	2 614
Nadace Leoše Janáčka	68
Nadace Kosta a Eleni Ourani	77
Foundation For International Scholarly ex charge	190
The Taiwan Foundation for Democracy	60
Konrad Adenauer Stiftung	1 189
Bader Philanthropies Inc.	5 481
Wellcome trust	2 825
Nadační fond obětí holocaustu	93
EuroClonality – Nikos Darzentas	352
Nadační fond Českého rozhlasu – sbírka Světluška	170
Chiang Ching-kuo Foundation	50

Tabulka 6

## Přehled vybraných výnosů za rok 2016 (v tis. Kč)

č. ř.	Vybrané činnosti	Výnosy za rok		
		Hlavní činnost	Doplňková činnost	Celkem
<b>A</b>	<b>Transfer znalostí</b>	<b>1 076</b>	<b>37 462</b>	<b>38 538</b>
A.1	v tom: příjmy z licenčních smluv	770	–	770
A.2	příjmy ze smluvního výzkumu	–	37 462	37 462
A.3	placené vzdělávací kurzy pro zaměstnance subjektů aplikační sféry	294	–	294
A.4	konzultace a poradenství	12	–	12
<b>B</b>	<b>Tržby za vlastní služby</b>	<b>434 810</b>	<b>107 619</b>	<b>542 429</b>
<b>C</b>	<b>Pronájem</b>	<b>6 241</b>	<b>16 974</b>	<b>23 215</b>
C.1	v tom: budovy, stavby, haly	–	12	12
C.2	pozemky	–	1 021	1 021
C.3	prostory	161	9 636	9 797
C.4	ostatní	6 080	6 305	12 385
<b>D</b>	<b>Tržby z prodeje majetku</b>	<b>58</b>	<b>0</b>	<b>58</b>
D.1	v tom: budovy, stavby, haly	–	–	0
D.2	pozemky	–	–	0
D.3	ostatní	58	–	58
<b>E</b>	<b>Dary*)</b>	<b>33 154</b>	<b>–</b>	<b>33 154</b>
<b>F</b>	<b>Dědictví</b>	<b>–</b>	<b>–</b>	<b>0</b>

\*) Jedná se o dary finanční (účet 682.002 a 682.012) a dary věcné (účet 901.711), z toho věcné dary ve výši 176 tis. Kč.

Tabulka 7

## Příjmy z poplatků a úhrad za další činnosti poskytované veřejnou vysokou školou (v tis. Kč)

č. ř.	Položka	Výnosy	Z toho stipendijní fond – tvorba	Počet studentů	Průměrná částka na 1 studenta
		a	b	c	d
<b>1</b>	<b>Poplatky stanovené dle § 58 zákona 111/1998 Sb.</b>	<b>259 712</b>	<b>69 374</b>	<b>61 278</b>	<b>–</b>
2	poplatky za úkony spojené s přijímacím řízením (§ 58 odst. 1)	21 514	–	54 493	395
3	poplatky za nadstandardní dobu studia (§58 odst. 3)	69 261	69 261	5 879	11 781
4	poplatky za studium v dalším stud. programu (§58 odst. 4)	113	113	49	2 306
5	poplatky za studium v cizím jazyce (§58 odst. 5)	168 824	–	857	196 994
<b>6</b>	<b>Úhrada za další činnosti poskytované vysokou školou</b>	<b>55 371</b>	<b>–</b>	<b>18 436</b>	<b>–</b>
7	úplata za poskytování programů CŽV (§ 60) mimo U3V	49 405	–	14 401	3 431
8	úplata za poskytování U3V	2 581	–	3 895	663
9	úplata za uznání zahraničního vzdělání	420	–	140	3 000
10	ostatní tržby spojené se studiem	2 965	–	–	–
<b>11</b>	<b>Celkem</b>	<b>315 083</b>	<b>69 374</b>	<b>79 714</b>	<b>–</b>

## Přehled poplatků dle §58, odst. 3, 4

fakulta		poplatky za nadstandardní dobu studia (§58 odst. 3) za každých započatých 6 měsíců studia	poplatky za studium v cizím jazyce (§58 odst. 4)	
			Bc. a Mgr. studijní program	Ph.D. stud. program
Lékařská fakulta	2015/2016	19 800 Kč	249 000 Kč (Všeobecné lékařství)	50 400 Kč (prezenčně);
	2016/2017	19 800 Kč	298 000 Kč (Zubní lékařství) 195 000 Kč (Fyzioterapie) 94 500 Kč (Optometrie)	37 500 Kč (kombinovaně)
Filozofická fakulta	2015/2016	15 000 Kč	2 100 EUR (studijní obor Anglický jazyk a literatura v Bc. studiu)	2 700 EUR (studijní obor Anglický jazyk a literatura)
	2016/2017	18 000 Kč	1 650 EUR (ostatní studijní obory Bc. studia) 2 400 EUR (studijní obor Anglický jazyk a literatura v Mgr. studiu) 1 900 EUR (ostatní studijní obory Mgr. studia)	2 500 EUR (ostatní studijní obory)
Přírodovědecká fakulta	2015/2016	18 000 Kč	5 000 EUR	5 000 EUR
	2016/2017	18 000 Kč		
Fakulta informatiky	2015/2016	24 000 Kč	3 000 EUR	2 000 EUR
	2016/2017	24 000 Kč		
Ekonomicko-správní fakulta	2015/2016	15 000 Kč	3 500 EUR	4 500 EUR
	2016/2017	18 000 Kč	3 500 EUR	1 200 EUR
Právní fakulta	2015/2016	15 000 Kč	–	2 500 EUR
	2016/2017	15 000 Kč		
Pedagogická fakulta	2015/2016	18 000 Kč	3 000 EUR	3 000 EUR
	2016/2017	18 000 Kč	3 000 EUR	2 000 EUR
Fakulta sociálních studií	2015/2016	18 000 Kč	3 000 EUR	1 950 EUR
	2016/2017	18 000 Kč		
Fakulta sportovních studií	2015/2016	18 000 Kč	–	4 000 EUR
	2016/2017	18 000 Kč	3 000 EUR	4 000 EUR



## 3.3 Náklady

### 3.3.1 Přehled nákladových položek a jejich vývoj

Celkové náklady v roce 2016 činily 6 044 mil. Kč a oproti roku 2015 se snížily o cca 350 mil. Kč (5 %).

Nejvyšší položku nákladů tvoří osobní náklady na mzdy (2 259 mil. Kč), odvody na zdravotní a sociální pojištění (719 mil. Kč) a odvody na tvorbu sociálního fondu ve výši 1 % z mezd (21 mil. Kč), které v roce 2016 tvořily v součtu 50 % celkových nákladů (podrobněji viz tabulka 8).

Významnou nákladovou položkou jsou účetní odpisy dlouhodobého majetku včetně odpisů ze zůstatkové ceny vyřazeného majetku ve výši 723 mil. Kč. Změnou metodiky účtování je samostatně účtováno o odpisech majetku, který byl pořízen z dotace (654 mil. Kč), a tyto nejsou od roku 2005 zdrojem tvorby FRIM. Podíl odpisů majetku, který nebyl pořízen z dotace (69 mil. Kč) a je i nadále zdrojem tvorby FRIM, tvořil v roce 2016 jen 9 % z celkových odpisů. Odpisy majetku, který byl pořízen z dotace, se snížily oproti roku 2015 o 7 mil. Kč.

Na opravy a údržbu bylo vynaloženo 63 mil. Kč.

Náklady za cestovní náhrady činily 86 mil. Kč. Tyto náklady souvisejí zejména s mobilitou pedagogických pracovníků a s účastí na mezinárodních konferencích, které souvisejí s řešenými projekty výzkumu a vývoje. Vzhledem k ukončení projektů v rámci operačních programů pokračoval klesající trend objemu těchto nákladů (o cca 10 %).

Náklady za nájmy byly v přibližně stejné výši jako v roce 2015 – tedy 38 mil. Kč, za pojistné bylo vynaloženo 15,5 mil. Kč.

Stipendia byla vyplacena celkem ve výši 494 mil. Kč. Rozbor vyplacených stipendií a zdrojů jejich financování je podrobněji uveden v tabulce 9.

Do nákladů na účet 549 je účtován převod NEI dotace spolupříjemcům dotačních projektů, u kterých je MU příjemcem dotace, ve výši 256 mil. Kč.

Další významnou položkou, která ovlivňuje výši nákladů vysokých škol, jsou převody zůstatků příspěvku MŠMT do Fondu provozních prostředků (FPP), dále převody prostředků ze zahraničí a účelových dotací nespotebovaných do konce roku u víceletých projektů do Fondu účelově určených prostředků (FÚUP) a převody poplatků za studium vyměřené dle § 58 odst. 3 a 4 zákona o vysokých školách do stipendijního fondu.

Náklady na odpisy majetku pořízeného z dotací a převody do výše uvedených fondů tvoří 20 % z celkových nákladů.

Tabulka MU 8

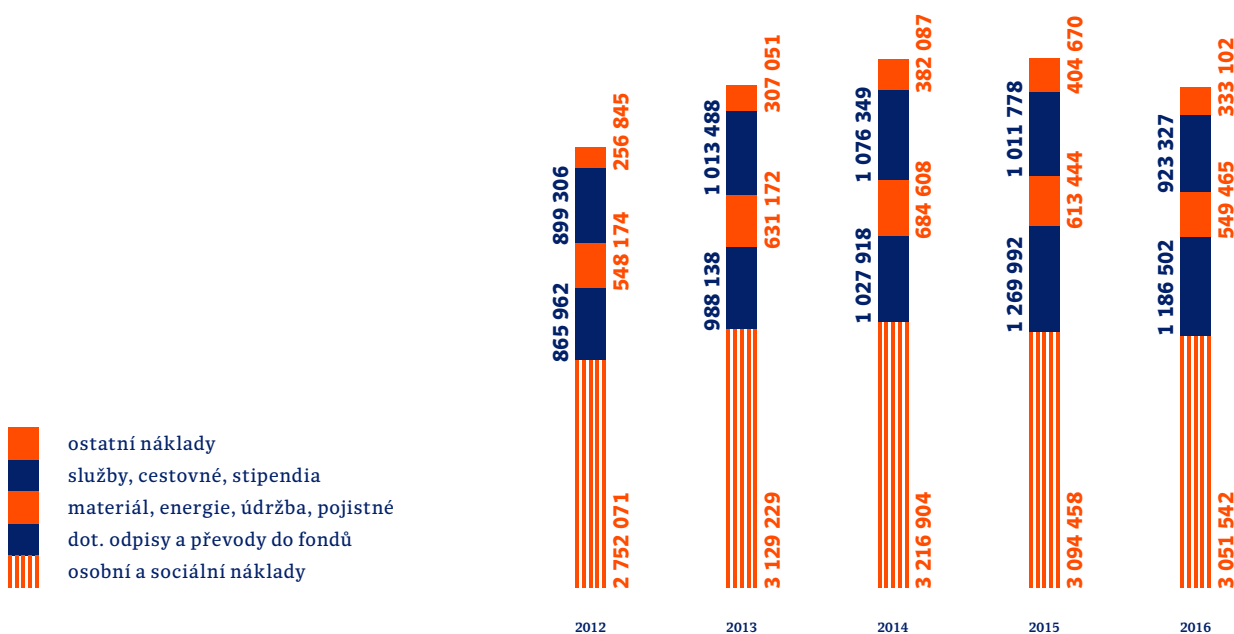
## Náklady a jejich vývoj 2012–2016 (v tis. Kč)

č.ř.	název	2012	2013	2014	2015	2016
<b>1</b>	<b>materiál</b>	<b>313 127</b>	<b>377 318</b>	<b>430 627</b>	<b>352 276</b>	<b>298 107</b>
2	z toho: drobný majetek	106 464	136 273	167 034	91 042	58 096
3	knihy a časopisy	30 977	35 156	37 298	32 089	29 067
<b>4</b>	<b>energie</b>	<b>150 348</b>	<b>163 495</b>	<b>160 425</b>	<b>170 124</b>	<b>164 903</b>
<b>5</b>	<b>prodané zboží, materiál</b>	<b>6 734</b>	<b>8 039</b>	<b>8 338</b>	<b>8 074</b>	<b>8 018</b>
<b>6</b>	<b>opravy a údržba</b>	<b>68 802</b>	<b>69 277</b>	<b>70 346</b>	<b>68 736</b>	<b>62 918</b>
<b>7</b>	<b>cestovné</b>	<b>85 628</b>	<b>102 475</b>	<b>124 191</b>	<b>95 549</b>	<b>86 253</b>
8	z toho: tuzemské	12 159	13 699	15 531	12 072	11 651
9	zahraniční	73 469	88 776	108 660	83 477	74 602
<b>10</b>	<b>náklady na reprezentaci</b>	<b>2 541</b>	<b>3 201</b>	<b>3 832</b>	<b>3 181</b>	<b>4 452</b>
<b>11</b>	<b>služby</b>	<b>363 872</b>	<b>421 176</b>	<b>446 933</b>	<b>401 768</b>	<b>342 678</b>
12	z toho: telefony	5 755	3 813	2 652	2 173	2 118
13	poštovné	5 171	5 181	5 524	4 805	5 691
14	nájemné	48 648	58 339	52 134	38 363	37 843
15	drobný nehmotný majetek – SW	6 261	5 151	5 547	3 123	1 730
16	konferenční poplatky	2 554	2 976	3 426	2 979	2 812
17	dopravné	7 276	9 535	11 871	15 586	15 099
18	tiskařské práce	19 576	17 195	17 930	15 787	11 401
19	inzerce	2 229	2 228	2 022	1 970	2 388
20	autorské honoráře	964	1 544	752	661	562
21	úklid a ostraha objektů	43 314	42 516	41 789	42 516	45 003
22	ostatní	222 124	272 698	303 286	273 805	218 031
<b>23</b>	<b>osobní náklady</b>	<b>2 687 294</b>	<b>3 056 891</b>	<b>3 139 999</b>	<b>3 019 860</b>	<b>2 977 915</b>
24	z toho: mzdové náklady	2 039 633	2 321 373	2 385 228	2 291 182	2 259 397
25	z toho: mzdy	1 896 154	2 153 061	2 214 652	2 152 923	2 132 902
26	náhrady za nemoc	2 574	3 186	2 149	2 638	2 594
27	OON	140 905	165 126	168 427	135 621	123 901
28	z toho: dohody	140 148	164 591	167 946	135 169	123 847
29	jiné	757	535	481	452	54
30	odvody	647 662	735 518	754 771	728 678	718 518
<b>31</b>	<b>sociální náklady</b>	<b>64 777</b>	<b>72 338</b>	<b>76 905</b>	<b>74 598</b>	<b>73 627</b>
32	z toho: BOZP, hygienické vybavení	5 116	5 564	6 366	6 584	6 401
33	vzdělávání	3 522	4 732	5 036	3 341	3 212
34	stravování	21 693	25 037	27 930	27 728	27 400
35	převod do sociálního fondu	18 988	21 563	22 167	21 557	21 355
36	penzijní připojištění	14 144	13 844	14 468	14 491	14 276
37	jiné	1 314	1 598	938	897	983
<b>38</b>	<b>daň silniční, z nemovitosti, ostatní daně a poplatky</b>	<b>1 053</b>	<b>1 871</b>	<b>3 045</b>	<b>4 176</b>	<b>579</b>
<b>39</b>	<b>kurzové ztráty</b>	<b>5 104</b>	<b>3 363</b>	<b>3 037</b>	<b>6 772</b>	<b>2 862</b>
<b>40</b>	<b>jiné ostatní náklady</b>	<b>1 160 522</b>	<b>1 256 462</b>	<b>1 250 683</b>	<b>1 470 501</b>	<b>1 299 709</b>
41	z toho: pojistné	9 163	13 043	14 872	14 234	15 519
42	převod dotace na spolupříjemce	192 392	244 681	284 384	333 544	255 945
43	technické zhodnocení do 40 tis.	3 002	2 449	3 731	2 858	3 488
44	pojištění majetku	2 207	0	0	0	0
45	stipendia	449 806	489 837	505 225	514 461	494 396
46	neuplatněné DPH	4 149	4 763	2 009	3 182	2 126
47	bank. poplatky	2 662	2 821	3 078	3 012	2 986
48	převod do stipendijního fondu	68 871	58 050	29 007	72 025	69 374
49	převod do FPP	301 137	216 481	201 717	259 551	220 753
50	převod do FÚUP	120 623	215 388	190 865	255 618	220 469
51	z toho: dary	23 669	31 335	34 592	24 091	22 828
52	prostř. ze zahraničí	64 808	167 926	136 354	214 087	170 548
53	do 5% účel. prostř. ze SR	32 146	16 127	19 919	17 440	27 093
54	jiné	6 510	8 949	15 795	12 016	14 653

č.ř.	název	2012	2013	2014	2015	2016
<b>55</b>	<b>odpisy dlouhodobého majetku</b>	<b>409 886</b>	<b>529 802</b>	<b>638 847</b>	<b>721 137</b>	<b>722 626</b>
56	z toho: odpisy a ZC u maj. pořiz. z dotace	356 343	476 656	584 162	661 241	654 551
57	odpisy ostatního majetku	53 519	52 962	54 527	59 871	68 013
58	zůst. cena vyřazeného ost. majetku	24	184	158	25	62
59	zůst. cena prodaného majetku	871	0	2 086	441	0
60	daň z příjmu	0	0	0	0	0
61	jiné	1 799	3 370	28 572	-2 851	-709
<b>62</b>	<b>celkem</b>	<b>5 322 358</b>	<b>6 069 078</b>	<b>6 387 866</b>	<b>6 394 342</b>	<b>6 043 938</b>

č.ř.	název	2012	2013	2014	2015	2016
<b>1</b>	<b>Náklady celkem</b>	<b>5 322 358</b>	<b>6 069 078</b>	<b>6 387 866</b>	<b>6 394 342</b>	<b>6 043 938</b>
2	z toho odpisy maj. pořízeného z dotace	356 343	476 656	584 162	661 241	654 551
3	převody do FPP, FÚUP, stip. a soc. fondu	509 619	511 482	443 756	608 751	531 951
<b>4</b>	<b>Náklady bez dotačních odpisů a tvorby fondů (ř. 1-2-3)</b>	<b>4 456 396</b>	<b>5 080 940</b>	<b>5 359 948</b>	<b>5 124 350</b>	<b>4 857 436</b>

### Složení nákladů v letech 2012–2016 (v tis. Kč)



### 3.3.2 Pracovníci a mzdové náklady

Přepočtený stav pracovníků za rok 2016 byl celkem 3 972, z toho 1 618 akademických pracovníků, 475 vědeckých pracovníků a 1 880 ostatních. Mzdové náklady bez ostatních osobních nákladů (dále OON), včetně náhrad za dovolenou, činily 2 135 496 tis. Kč, odměny za dohody konané mimo pracovní poměr a ostatní osobní náklady činily 135 621 tis. Kč. Celkové mzdové náklady včetně OON činily 2 259 397 tis. Kč. Mzdové náklady včetně odvodů – podrobněji viz tabulka 8.

Tabulka MU 9

#### Vývoj počtu pracovníků a mzdových nákladů za MU

č.ř.	Ukazatel	2012	2013	2014	2015	2016
1	<b>Průměrný evid. počet pracovníků přepočtený za rok (celkem)</b>	<b>3 825,74</b>	<b>4 051,85</b>	<b>4 159,20</b>	<b>4 065,17</b>	<b>3 972,28</b>
2	z toho: akademičtí pracovníci	1 582,21	1 539,74	1 620,66	1 611,01	1 617,71
3	vědečtí pracovníci	361,83	72,88	551,01	533,97	474,53
4	ostatní	1 881,70	2 439,22	1 987,53	1 920,19	1 880,05
5	<b>Vyplacené mzdové prostředky vč. OON celkem</b>	<b>2 039 632</b>	<b>2 321 373</b>	<b>2 385 228</b>	<b>2 291 182</b>	<b>2 259 397</b>
6	mzdy bez OON vč. náhrad za nemoc ze všech zdrojů	1 898 728	2 156 247	2 216 801	2 155 561	2 135 496
7	prům. mzda (mzdy z ř. 6/přepoč. poč. prac. ř. 1/12) v Kč	41 359	44 347	44 414	44 188	44 800
8	nárůst prům. mzdy z ř. 7 oproti předch. roku v %	4,80	7,23	0,15	-0,51	1,38
9	odvody vč. tvorby sociálního fondu	666 650	758 560	776 878	750 235	739 873
10	osobní náklady (mzdy a odvody, ř. 5+9)	2 706 282	3 079 933	3 162 106	3 041 417	2 999 270
11	náklady MU celkem	5 322 358	6 069 078	6 387 866	6 394 342	6 043 938
12	podíl osobních nákladů bez OON na celkových nákladech v % (ř. 10/ř. 11)	50,85	50,75	49,50	47,56	49,62

Tabulka 8a

### Pracovníci a mzdové prostředky za rok 2016 (dle zdroje financování, bez náhrad za dočasnou pracovní neschopnost a OON)

č. ř.	Ukazatel		Zdroj financování							
			Kapitola 333 – MŠMT				VaV z ostatních zdrojů (bez operačních progr.)			
			bez VaV		VaV		VaV z národních zdrojů		VaV ze zahraničí	
			mzdy	OON	mzdy	OON	mzdy	OON	mzdy	OON
1	vysoká škola	akademičtí pracovníci	577 060	31 340	282 661	2 144	59 151	439	14 387	0
2		vědečtí pracovníci	35 714	10 962	68 429	7 491	53 072	12 341	19 531	1 539
3		ostatní	417 845	18 046	95 903	2 623	42 768	4 952	7 718	819
4	KaM		8 752		0		0	0	0	0
5	VZaLS									
<b>6</b>	<b>CELKEM</b>		<b>1 039 370</b>	<b>60 347</b>	<b>446 994</b>	<b>12 258</b>	<b>154 991</b>	<b>17 732</b>	<b>41 637</b>	<b>2 359</b>

č. ř.	Ukazatel		Zdroj financování							
			Operační programy EU							
			MŠMT OP VK		MŠMT OP VaVpI		ostatní poskytovatelé			
			mzdy	OON	mzdy	OON	mzdy	OON		
1	vysoká škola	akademičtí pracovníci			197	0	1 608	0	0	0
2		vědečtí pracovníci			300	36	3 373	0	0	0
3		ostatní			1 977	0	1 973	0	0	0
4	KaM				0	0	0	0	0	0
5	VZaLS									
<b>6</b>	<b>CELKEM</b>				<b>2 474</b>	<b>36</b>	<b>6 954</b>	<b>0</b>	<b>0</b>	<b>0</b>

č. ř.	Ukazatel		Zdroj financování							
			Fondy		Doplňková činnost		Ostatní zdroje		CELKEM	
			mzdy	OON	mzdy	OON	mzdy	OON	mzdy	OON
1	vysoká škola	akademičtí pracovníci	49 490	256	3 941	99	128 101	5 025	1 116 596	39 303
2		vědečtí pracovníci	3 673	790	9 368	975	49 493	8 785	242 954	42 919
3		ostatní	59 483	1 254	12 105	1 587	81 020	11 461	720 792	40 742
4	KaM		0	0	5 287	97	38 522	839	52 560	936
5	VZaLS								0	0
<b>6</b>	<b>CELKEM</b>		<b>112 646</b>	<b>2 300</b>	<b>30 700</b>	<b>2 757</b>	<b>297 136</b>	<b>26 111</b>	<b>2 132 902</b>	<b>123 901</b>

Tabulka 8b

### Pracovníci a mzdové prostředky za rok 2016 (bez OON a náhrad za dočasnou pracovní neschopnost)

č. ř.	Ukazatel		kapitola 333 – MŠMT			ostatní zdroje rozpočtu VŠ			CELKEM			
			Počet pracovníků	Mzdy	Průměrná měsíční mzda	Počet pracovníků	Mzdy	Průměrná měsíční mzda	Počet pracovníků	Mzdy	Průměrná měsíční mzda	
			1	2	3=sl.2/12/sl.1	4	5	6=sl.5/12/sl.4	7	8	9=sl.8/12/sl.7	
1	Vysoká škola	akademičtí pracovníci	profesoři	155	187 185	100 634	55	60 974	91 932	210	248 159	98 347
2			docenti	303	248 933	68 534	73	71 912	82 163	376	320 845	71 180
3			odborní asistenti	560	303 124	45 098	142	87 858	51 661	702	390 983	46 423
4			asistenti	108	43 049	33 240	24	11 932	42 183	131	54 981	34 843
5			lektoři	131	51 910	32 955	5	6 561	103 866	137	58 471	35 689
6			ped. prac. VaV	32	25 519	66 040	30	17 639	49 419	62	43 157	58 060
7			CELKEM	1 289	859 721	55 572	329	256 875	65 162	1 618	1 116 596	57 519
8			vědečtí pracovníci	199	104 143	43 617	276	138 857	41 993	475	243 000	42 674
9			ostatní	1 216	513 749	35 201	463	206 998	37 239	1 679	720 746	35 763
10	KaM			38	8 752	19 002	162	43 808	22 504	201	52 560	21 834
11	VZaLS									0	0	
<b>12</b>	<b>CELKEM</b>			<b>2 743</b>	<b>1 486 364</b>	<b>45 160</b>	<b>1 230</b>	<b>646 538</b>	<b>43 821</b>	<b>3 972</b>	<b>2 132 902</b>	<b>44 745</b>

### 3.3.3 Stipendia

V roce 2016 klesl objem vyplacených stipendií studentům o 4 % na 494 mil. Kč (8 % z nákladů), z toho 159 mil. Kč tvořila stipendia pro doktorské studenty, 86 mil. Kč stipendia ubytovací a 3,8 mil. Kč stipendia sociální.

Tabulka 9

#### Stipendia (v tis. Kč)

č. ř.	Druh stipendia	Zdroje				Celkem vyplaceno (2)	
		Příspěvek / dotace MŠMT	Stipendijní fond VŠ	Ostatní	CELKEM	Studenti	Ostatní
		a	b	c	d=a+b+c	e	f
<b>1</b>	<b>STIPENDIA přiznána a vyplacena</b>	<b>355 569</b>	<b>64 039</b>	<b>74 788</b>	<b>494 396</b>	<b>494 396</b>	<b>0</b>
2	za vynikající studijní výsledky dle § 91 odst. 2 písm. a)	14	6 947	–	6 961	6 961	–
3	za vynikající vědecké, výzkumné, vývojové, umělecké nebo další tvůrčí výsledky přispívající k prohloubení znalostí dle § 91 odst. 2 písm. b)	4 412	8 371	3 331	16 114	16 114	–
4	na výzkumnou, vývojovou a inovační činnost podle zvláštního právního předpisu, § 91 odst. 2 písm. c)	40 008	–	190	40 198	40 198	–
5	v případě tíživé sociální situace studenta dle § 91 odst. 2 písm. d)	–	626	123	749	749	–
6	v případě tíživé sociální situace studenta dle § 91 odst. 3)	3 097	–	–	3 097	3 097	–
7	v případech zvláštního zřetele hodných dle § 91 odst. 2 písm. e)	108 669	37 841	5 679	152 189	152 189	–
8	z toho ubytovací stipendium	86 130	–	177	86 307	86 307	–
9	na podporu studia v zahraničí dle § 91 odst. 4 písm. a)	41 031	5 696	63 275	110 002	110 002	–
10	z toho SOCRATES	32 621	–	62 242	94 863	94 863	–
11	CEEPUS	38	–	–	38	38	–
12	Rozvojové programy	7 726	–	–	7 726	7 726	–
13	na podporu studia v ČR dle § 91 odst. 4 písm. b)	4 013	724	1 315	6 052	6 052	–
14	z toho AKTION	–	–	18	18	18	–
15	CEEPUS	117	–	–	117	117	–
16	Rozvojové programy	2 196	–	–	2 196	2 196	–
17	studentům doktorských studijních programů dle § 91 odst. 4 písm. c)	154 325	3 834	875	159 034	159 034	–
18	jiná stipendia	–	–	–	0	–	–

### 3.4 Financování dlouhodobého majetku – investiční prostředky

Celkové kapitálové výdaje MU za rok 2016 činily 317 mil. Kč, což je oproti roku 2015 pokles o 1,3 mld. Kč. Z toho z veřejných zdrojů bylo poskytnuto 144 mil. Kč.

Kapitálové výdaje u projektů financovaných ze strukturálních fondů byly ve výši pouze 1,2 mil. Kč, což bylo způsobeno ukončením projektů OP VaVpI, realizace projektů OP VVV bude zahájena v roce 2017.

Podrobnější údaje o kapitálových výdajích na akce financované v rámci projektů z veřejných zdrojů jsou uvedeny také v tabulkách 5.

Následující tabulka uvádí přehled kapitálových výdajů MU v letech 2012 – 2016 (dotace jsou ve výši použito, tj. snížené o vratky a převody do fondů, resp. časové rozlišení).

Tabulka MU 10

#### Kapitálové výdaje 2012–2016 (v tis. Kč)

č. ř.		2012	2013	2014	2015	2016
<b>1</b>	<b>Kapitálové výdaje celkem</b>	<b>1 425 699</b>	<b>2 199 818</b>	<b>1 660 657</b>	<b>1 623 922</b>	<b>317 202</b>
	z dotace + příspěvku MŠMT	146 395	164 410	232 438	192 955	142 759
	ostatní státní rozpočet a ÚSC	4 090	1 167	969	141	0
	ze zahraničí + FMN	-506	0	81	0	0
	z dotací EU se spoluf. ČR (strukturální fondy)	1 182 315	1 862 603	1 303 752	1 207 561	1 245
	vlastní zdroje (FRIM)	93 405	171 638	123 417	223 265	173 198
<b>2</b>	<b>z toho programové financování</b>	<b>0</b>	<b>795</b>	<b>46 342</b>	<b>15 462</b>	<b>5 808</b>
	dotace MŠMT	0	795	46 188	12 974	5 428
	vlastní zdroje (FRIM)	0	0	154	2 488	380
<b>3</b>	<b>z toho mimo programové financování</b>	<b>1 425 699</b>	<b>2 199 398</b>	<b>1 589 415</b>	<b>1 630 329</b>	<b>316 822</b>
	dotace MŠMT *)	28 245	50 615	23 350	14 771	36 619
	příspěvek MŠMT na kapitál. výdaje	118 150	113 000	138 000	163 000	106 140
	ostatní státní rozpočet a ÚSC	4 090	1 167	969	141	0
	ze zahraničí + FMN	-506	0	81	0	0
	z dotací EU se spoluf. ČR (strukturální fondy)	1 182 315	1 862 978	1 303 752	1 231 640	1 245
	vlastní zdroje (FRIM) vč. předf. OP	93 405	171 638	123 263	220 777	172 818
<b>4</b>	<b>z toho veřejné prostředky</b>	<b>1 332 294</b>	<b>2 028 180</b>	<b>1 537 240</b>	<b>1 400 657</b>	<b>144 004</b>

### 3.5 Analýza výnosů a nákladů KaM

Tabulka MU 11

#### Výnosy SKM a jejich vývoj 2012–2016 (v tis. Kč)

č.ř.		2012	2013	2014	2015	2016
<b>1</b>	<b>tržby za vlastní výroby</b>	<b>0</b>	<b>0</b>	<b>0</b>	<b>0</b>	<b>0</b>
<b>2</b>	<b>tržby z prodeje služeb</b>	<b>163 791</b>	<b>165 502</b>	<b>158 478</b>	<b>154 148</b>	<b>162 575</b>
3	z toho: kolejně	82 306	78 552	73 184	73 790	82 669
4	jiné ubytování	27 888	27 767	27 443	26 670	25 584
5	za stravování studentů	38 136	39 260	37 975	33 842	33 478
6	za stravování zaměstnanců	2 121	2 557	2 600	2 305	2 353
7	jiné stravování	7 591	6 750	6 266	6 430	6 633
8	za pronájem	5 012	8 991	9 300	9 536	10 325
9	celoživotní vzdělávání	0	0	0	0	0
10	poplatky za studium v cizím jazyce	0	0	0	0	0
11	jiné	737	1 625	1 710	1 575	1 533
<b>12</b>	<b>tržby za prodané zboží</b>	<b>10 359</b>	<b>12 140</b>	<b>13 276</b>	<b>12 501</b>	<b>12 565</b>
<b>13</b>	<b>změna stavu zásob, výrobků a zvířat</b>	<b>0</b>	<b>0</b>	<b>0</b>	<b>0</b>	<b>0</b>
<b>14</b>	<b>aktivace materiálu a vnitroslužeb</b>	<b>0</b>	<b>0</b>	<b>0</b>	<b>0</b>	<b>0</b>
<b>15</b>	<b>smluvní pokuty a úroky z prodlení</b>	<b>3 833</b>	<b>3 530</b>	<b>3 916</b>	<b>2 855</b>	<b>3 290</b>
<b>16</b>	<b>úroky z b. ú.</b>	<b>0</b>	<b>2</b>	<b>1</b>	<b>0</b>	<b>1</b>
<b>17</b>	<b>kurzové zisky</b>	<b>0</b>	<b>0</b>	<b>0</b>	<b>0</b>	<b>0</b>
<b>18</b>	<b>zúčtování použití fondů do výnosů</b>	<b>309</b>	<b>422</b>	<b>3 862</b>	<b>4 931</b>	<b>2 908</b>
19	z toho: fond odměn	0	0	0	0	0
20	fond sociální	309	422	862	499	850
21	FÚUP, z toho:	0	0	0	0	0
22	FÚUP – použití darů	0	0	0	0	0
23	FÚUP – použ. prostředků ze zahr.	0	0	0	0	0
24	FÚUP – použití dotací ČR	0	0	0	0	0
25	FRIM	0	0	3 000	4 432	2 058
26	stipendijní fond	0	0	0	0	0
27	FPP	0	0	0	0	0
<b>28</b>	<b>ostatní výnosy</b>	<b>4 690</b>	<b>5 040</b>	<b>7 276</b>	<b>4 698</b>	<b>4 245</b>
29	z toho: příjmy pro spoluřešitele	0	0	0	0	0
30	za přijímací řízení	0	0	0	0	0
31	poplatky za studium (převod do stip. f.)	0	0	0	0	0
32	zúčtování výnosů z odpisů a ZC	4 184	4 160	4 141	3 926	3 684
<b>33</b>	<b>tržby z prodeje majetku</b>	<b>0</b>	<b>0</b>	<b>0</b>	<b>0</b>	<b>20</b>
<b>34</b>	<b>přijaté účelové příspěvky, dary</b>	<b>40</b>	<b>40</b>	<b>40</b>	<b>40</b>	<b>40</b>
<b>35</b>	<b>jiné</b>	<b>0</b>	<b>0</b>	<b>0</b>	<b>0</b>	<b>0</b>
<b>36</b>	<b>celkem vlastní výnosy</b>	<b>183 022</b>	<b>186 676</b>	<b>186 849</b>	<b>179 173</b>	<b>185 644</b>
<b>37</b>	<b>dotace celkem</b>	<b>27 981</b>	<b>33 079</b>	<b>29 529</b>	<b>28 202</b>	<b>25 040</b>
<b>38</b>	<b>Výnosy celkem</b>	<b>211 003</b>	<b>219 755</b>	<b>216 378</b>	<b>207 375</b>	<b>210 684</b>

č.ř.		2012	2013	2014	2015	2016
<b>1</b>	<b>Výnosy celkem</b>	<b>211 003</b>	<b>219 755</b>	<b>216 378</b>	<b>207 375</b>	<b>210 684</b>
<b>2</b>	<b>Vlastní výnosy (bez dotací)</b>	<b>183 022</b>	<b>186 676</b>	<b>186 849</b>	<b>179 173</b>	<b>185 644</b>
3	z toho zúčtování výnosů z odpisů	4 184	4 160	4 141	3 926	3 684
4	použití fondů ve výnosech	309	422	3 862	4 931	2 908
<b>5</b>	<b>Vlastní výnosy bez dot. odp. a použ. fondů</b>	<b>178 529</b>	<b>182 094</b>	<b>178 846</b>	<b>170 316</b>	<b>179 052</b>
6	meziroční nárůst na ř. 5 (vlastní výnosy snížené o dot. odpisy a použití fondů)	1,01	1,02	0,98	0,95	1,05
7	index – vlastní výnosy v poměru k výnosům dle účet. celkem (ř. 2/1)	0,87	0,85	0,86	0,86	0,88
8	index – očištěné vlastní výnosy v poměru k výnosům dle účet. celkem (ř. 5/1)	0,85	0,83	0,83	0,82	0,85
9	výnosy z odpisů v % z výnosů celkem	1,98%	1,89%	1,91%	1,89%	1,75%



Tabulka MU 12

## Náklady SKM a jejich vývoj 2012–2016 (v tis. Kč)

č. ř.	název	2012	2013	2014	2015	2016
<b>1</b>	<b>materiál</b>	<b>38 877</b>	<b>38 447</b>	<b>39 008</b>	<b>37 804</b>	<b>36 935</b>
2	z toho: drobný majetek	2 624	2 415	4 697	5 351	5 520
3	knihy a časopisy	27	37	45	41	53
<b>4</b>	<b>energie</b>	<b>35 169</b>	<b>37 547</b>	<b>31 984</b>	<b>31 130</b>	<b>31 959</b>
<b>5</b>	<b>prodané zboží</b>	<b>6 297</b>	<b>7 550</b>	<b>8 291</b>	<b>7 917</b>	<b>7 967</b>
<b>6</b>	<b>opravy a údržba</b>	<b>18 202</b>	<b>10 398</b>	<b>9 573</b>	<b>8 496</b>	<b>9 431</b>
<b>7</b>	<b>cestovné</b>	<b>83</b>	<b>72</b>	<b>76</b>	<b>71</b>	<b>83</b>
8	z toho: tuzemské	83	72	76	71	83
9	zahraniční	0	0	0	0	0
<b>10</b>	<b>náklady na reprezentaci</b>	<b>10</b>	<b>13</b>	<b>27</b>	<b>40</b>	<b>23</b>
<b>11</b>	<b>služby</b>	<b>30 158</b>	<b>39 091</b>	<b>37 322</b>	<b>36 718</b>	<b>35 802</b>
12	z toho: telefony	309	221	192	132	138
13	poštovné	48	36	36	35	34
14	nájemné	6 441	13 610	13 289	13 262	13 289
15	drobný nehmotný majetek – SW	99	298	128	11	0
16	konferenční poplatky	3	1	1	2	5
17	dopravné	0	0	0	0	3
18	tiskařské práce	34	65	41	53	40
19	inzerce	47	63	14	17	26
20	autorské honoráře	0	0	0	0	0
21	úklid a ostraha objektů	10 796	11 161	10 503	10 369	10 852
22	ostatní	12 381	13 636	13 118	12 837	11 415
<b>23</b>	<b>osobní náklady</b>	<b>65 253</b>	<b>70 202</b>	<b>69 229</b>	<b>68 860</b>	<b>71 868</b>
24	z toho: mzdové náklady	48 820	52 478	51 747	51 482	53 728
25	z toho: mzdy	47 310	51 368	50 740	50 502	52 560
26	náhrady za nemoc	235	182	152	202	232
27	OON	1 275	928	855	778	936
28	z toho: dohody	1 192	928	855	778	936
29	jiné	83	0	0	0	0
30	odvody	16 433	17 724	17 482	17 378	18 140
<b>31</b>	<b>sociální náklady</b>	<b>1 696</b>	<b>1 915</b>	<b>1 894</b>	<b>1 716</b>	<b>1 846</b>
32	z toho: BOZP, hygienické vybavení	400	332	299	88	199
33	vzdělávání	229	237	218	240	262
34	stravování	277	307	328	365	325
35	převod do sociálního fondu	475	516	509	507	528
36	penzijní připojištění	309	422	494	499	495
37	jiné	5	101	46	17	37
<b>38</b>	<b>daň silniční, z nemovitosti, ostatní daně a popl.</b>	<b>58</b>	<b>61</b>	<b>67</b>	<b>112</b>	<b>143</b>
<b>39</b>	<b>kurzové ztráty</b>	<b>81</b>	<b>91</b>	<b>99</b>	<b>112</b>	<b>123</b>
<b>40</b>	<b>jiné ostatní náklady</b>	<b>-5 929</b>	<b>-6 936</b>	<b>-5 902</b>	<b>-6 336</b>	<b>-6 398</b>
41	z toho: pojistné	203	230	240	255	178
42	převod dotace na spolupříjemce	0	0	0	0	0
43	technické zhodnocení do 40 tis.	18	0	121	20	0
44	pojištění majetku	0	0	0	0	0
45	stipendia	0	0	0	0	0
46	neuplatněné DPH	-7 183	-8 203	-7 439	-7 779	-7 785
47	bank. poplatky	136	147	176	188	224
48	převod do stipendijního fondu	0	0	0	0	0
49	převod do FPP	0	0	0	0	0
50	převod do FÚUP	0	0	0	0	0
51	z toho: dary	0	0	0	0	0
52	prostř. ze zahraničí	0	0	0	0	0
53	do 5 % účel. prostř. ze SR	0	0	0	0	0
54	jiné	897	890	1 000	980	985
<b>55</b>	<b>odpisy dlouhodobého majetku</b>	<b>12 451</b>	<b>12 660</b>	<b>12 953</b>	<b>12 962</b>	<b>12 391</b>
56	z toho: odpisy a ZC u maj. pořiz. z dotace	4 184	4 160	4 141	3 926	3 684
57	odpisy ostatního majetku	8 267	8 500	8 812	9 036	8 707
58	jiné	719	226	7	23	82
<b>59</b>	<b>celkem</b>	<b>203 125</b>	<b>211 337</b>	<b>204 628</b>	<b>199 625</b>	<b>202 255</b>

Tabulka 10

## Neinvestiční náklady a výnosy – koleje a menzy (KaM)

Tabulka 10a

## Neinvestiční náklady a výnosy – oblast stravování (v tis. Kč)

č. ř.	Menzy a ostatní stravovací zařízení na zákl. smluvního vztahu	Náklady celkem				Výnosy										Výsledek hospodářství		
		v hlavní činnosti	v doplňkové činnosti	v hlavní činnosti		v doplňkové činnosti				v doplňkové činnosti		v hlavní činnosti	v doplňkové činnosti	m=k-c				
				od zaměstnanců	ostatní	od cizích strávníků	celkem	od cizích strávníků	ostatní	celkem								
a	b	c	d	e	f	g	h	i	j	k	l=h-b	m=k-c						
1	menza Vinařská	22 164	4 578	8 707	507	720	6 692	16 626	810	5 336	6 146	-5 538	1 568					
2	Akademická menza	16 736	2 347	7 636	531	40	5 876	14 083	331	2 233	2 564	-2 653	217					
3	menza Veverčí	11 601	2 352	5 677	343	8	4 250	10 278	1 052	1 853	2 905	-1 323	553					
4	ACADEMIC restaurant	29 878	6 066	11 403	956	37	8 192	20 588	1 321	6 118	7 439	-9 290	1 373					
5	VRS Cikháj	193	741	55	0	0	30	85	0	544	544	-108	-197					
6	UC Šlapanice	389	773	0	16	0	0	16	0	807	807	-373	34					
<b>7</b>	<b>Celkem</b>	<b>80 961</b>	<b>16 857</b>	<b>33 478</b>	<b>2 353</b>	<b>805</b>	<b>25 040</b>	<b>61 676</b>	<b>3 514</b>	<b>16 891</b>	<b>20 405</b>	<b>-19 285</b>	<b>3 548</b>					

Komentáře: 1. Náklady i výnosy jsou bez DPH. | 2. Do celkových neinvestičních nákladů menz jsou v souladu s Pravidly hospodářství SKM pro rok 2016 zahrnuty náklady režijního střediska (ředitelství) ve výši 25%. | 3. Pod menzy jsou nákladově i výnosově zahrnuta bufetová zařízení. | 4. Průměrná cena jídla – ceny jídel jsou v tzv. bezlimitním režimu, kalkulace na porci je počítána na průměrnou spotřebu potravin, příspěvek na provozní náklady a platnou DPH. | 5. Jedná-li se o cizí strávníky, je cena navýšena o zisk. | 6. V ostatních výnosech je zahrnuto i krytí dotačních odpisů, jež jsou v nákladech daných provozů. | 7. V tabulce jsou uvedeny provoz VRS Cikháj a UC Šlapanice, které slouží jako rekreační a výuková střediska a nejsou určeny přímo pro ubytování a stravování studentů. Ve sloupci „e“ je uvedena datace na stravování studentů ve výši 50 tis. Kč, která byla proúčtována na středisku VRS Cikháj z důvodu konání výukových pobytů studentů. Dotace byla na zařízení poskytnuta ve výši odpovídající součinnu odebraných jídel studenty x 17,95 Kč. V nákladech těchto zařízení jsou poměrnou částí (3 % na UC Šlapanice, 2 % na VRS Cikháj) zahrnuty i režijní náklady střediska „ředitelství“, které zajišťuje administrativní služby pro celou SKM.

**Tabulka 10b**  
**Neinvestiční náklady a výnosy – oblast ubytování (v tis. Kč)**

č.ř.	Koleje a ostatní ubytovací zařízení provozované VVS	Náklady celkem				Výnosy										Výsledek hospodářství		
		v hlavní činnosti	v doplňkové činnosti	v hlavní činnosti		v doplňkové činnosti		v doplňkové činnosti		v doplňkové činnosti		v doplňkové činnosti		v hlavní činnosti	v doplňkové činnosti			
				od studentů	od zaměstnanců	ostatní	z dotace MŠMT	celkem	od cizích ubytovaných	ostatní	celkem	l=h-b	m=k-c					
a	b	c	d	e	f	g	h	i	j	k	l=h-b	m=k-c						
1	kolej Vinařská	32 453	3 202	29 039	0	5 765	0	34 804	8 437	1 930	10 367	2 351	7 165					
2	UNI hotely	494	2 564	0	129	0	129	0	2 443	15	2 458	-365	-106					
3	kolej Tvrďého	3 694	63	5 435	0	243	0	5 678	114	57	171	1 984	108					
4	kolej Kounicova	10 635	812	13 560	0	1 332	0	14 892	2 601	270	2 871	4 257	2 059					
5	kolej Mánešova	5 692	187	6 107	0	670	0	6 777	249	26	275	1 085	88					
6	kolej Veverčí	1 133	4	1 316	0	56	0	1 372	0	13	13	239	9					
7	kolej nám. Míru	3 464	34	3 217	0	403	0	3 620	43	17	60	156	26					
8	kolej Klácelova	4 696	29	5 159	0	618	0	5 777	6	233	239	1 081	210					
9	kolej Bř. Žurků	10 976	771	8 748	0	2 618	0	11 366	2 172	485	2 657	390	1 886					
10	kolej Sladkého	7 693	173	6 722	0	1 525	0	8 247	270	1 594	1 864	554	1 691					
11	kolej Lomená	3 031	148	3 366	0	250	0	3 616	425	22	447	585	299					
12	VRS Cíkháj	185	862	0	0	39	0	39	632	0	632	-146	-230					
13	UC Šlapanice	713	2 561	0	0	290	0	290	2 370	340	2 710	-423	149					
14	nájemní byty v CRA	8 051	117	0	0	7 119	0	7 119	0	113	113	-932	-4					
<b>15</b>	<b>Celkem</b>	<b>92 910</b>	<b>11 527</b>	<b>82 669</b>	<b>0</b>	<b>21 057</b>	<b>0</b>	<b>103 726</b>	<b>19 762</b>	<b>5 115</b>	<b>24 877</b>	<b>10 816</b>	<b>13 350</b>					

Komentáře: 1. Náklady i výnosy jsou očištěny od DPH. | 2. V nákladech jednotlivých ubytovacích zařízení jsou poměrnou částí zahrnuty i režijní náklady střediska „ředitelství“, které zajišťuje administrativní služby pro celou SKM. Pro ubytovací provoz jako celek byl dle Pravidel hospodářství SKM pro rok 2016 stanoven podíl ve výši 70 %. | 3. Ostatní výnosy jsou výnosy z pronájmů, úhrady dotáčených odpisů, škod, mank, penále apod. | 4. V doplňkové činnosti jsou zahrnuty veškeré příjmy z prodeje pokojů formou hotelového ubytování a doplňkový prodej. | 5. Cena lůžka pro studenta na jednotlivých ubytovacích zařízeních se odvíjí od vybavenosti pokojů, vzdálenosti od fakulty a dostupnosti k MHD. Ubytovací zařízení ve středu města s bezproblémovou dostupností k MHD a k výukovým místům jsou cenově dražší než zařízení na okraji města. Vzhledem k počtu lůžek na pokojích zohrávají základními kritérii při stanovování ceny. | 6. V tabulce jsou uvedeny provozní VRS Cíkháj a UC Šlapanice, které slouží jako rekreační a výuková střediska a nejsou určeny přímo pro ubytování a stravování studentů. V nákladech těchto zařízení jsou poměrnou částí (3 % na UC Šlapanice, 2 % na VRS Cíkháj) zahrnuty i režijní náklady střediska „ředitelství“, které zajišťuje administrativní služby pro celou SKM.

### 3.6 Analýza výnosů a nákladů KaM

Tabulka MU 13

#### Výnosy MU bez SKM a jejich vývoj 2012–2016 (v tis. Kč)

č.ř.		2012	2013	2014	2015	2016
<b>1</b>	<b>tržby za vlastní výroby</b>	<b>10 813</b>	<b>11 209</b>	<b>9 509</b>	<b>13 951</b>	<b>11 193</b>
<b>2</b>	<b>tržby z prodeje služeb</b>	<b>303 199</b>	<b>346 814</b>	<b>370 173</b>	<b>408 187</b>	<b>403 069</b>
3	z toho: kolejně	0	0	0	0	0
4	jiné ubytování	521	633	0	0	0
5	za stravování studentů	0	0	0	0	0
6	za stravování zaměstnanců	0	0	0	0	0
7	jiné stravování	0	0	0	0	48
8	za pronájmy	5 654	5 677	8 911	11 577	12 890
9	celoživotní vzdělávání	60 314	58 426	57 793	54 931	48 762
10	poplatky za studium v cizím jazyce	102 170	119 125	138 962	153 402	168 244
11	jiné	134 540	162 953	164 507	188 277	173 125
<b>12</b>	<b>tržby za prodané zboží</b>	<b>365</b>	<b>299</b>	<b>71</b>	<b>343</b>	<b>180</b>
<b>13</b>	<b>změna stavu zásob, výrobků a zvířat</b>	<b>-119</b>	<b>1 247</b>	<b>1 671</b>	<b>-180</b>	<b>0</b>
<b>14</b>	<b>aktivace materiálu a vnitroslužeb</b>	<b>365</b>	<b>453</b>	<b>502</b>	<b>484</b>	<b>0</b>
<b>15</b>	<b>smluvní pokuty a úroky z prodlení</b>	<b>169</b>	<b>5 291</b>	<b>25 765</b>	<b>1 664</b>	<b>1 998</b>
<b>16</b>	<b>úroky z b.ú.</b>	<b>32 156</b>	<b>13 203</b>	<b>14 662</b>	<b>11 313</b>	<b>6 633</b>
<b>17</b>	<b>kurzové zisky</b>	<b>494</b>	<b>9 494</b>	<b>1 897</b>	<b>69</b>	<b>78</b>
<b>18</b>	<b>zúčtování použití fondů do výnosů</b>	<b>319 784</b>	<b>352 289</b>	<b>441 052</b>	<b>470 594</b>	<b>525 911</b>
19	z toho: fond odměn	6 986	9 688	9 351	8 667	10 755
20	fond sociální	16 956	17 419	20 826	19 141	26 511
21	FÚUP, z toho:	86 700	136 333	240 206	212 447	219 030
22	FÚUP – použití darů	24 832	31 692	32 413	38 639	27 211
23	FÚUP – použ. prostředků ze zahr.	55 781	79 084	188 653	154 588	174 132
24	FÚUP – použití dotací ČR	6 087	25 557	19 140	19 220	17 687
25	FRIM	0	1 971	940	2 698	1
26	stipendijní fond	63 441	59 278	56 868	56 662	64 038
27	FPP	145 702	126 289	112 861	170 929	204 661
<b>28</b>	<b>ostatní výnosy</b>	<b>563 470</b>	<b>686 478</b>	<b>783 033</b>	<b>882 151</b>	<b>905 582</b>
29	z toho: příjmy pro spoluřešitele	103 155	111 201	125 142	121 761	145 186
30	za přijímací řízení	29 930	28 321	25 302	22 873	20 773
31	poplatky za studium (převod do stip. f.)	64 687	53 893	24 900	68 099	65 690
32	zúčtování výnosů z odpisů a ZC	356 638	476 656	584 174	661 454	654 530
<b>33</b>	<b>tržby z prodeje majetku</b>	<b>9 776</b>	<b>441</b>	<b>4 116</b>	<b>1 140</b>	<b>464</b>
<b>34</b>	<b>přijaté účelové příspěvky, dary</b>	<b>37 838</b>	<b>41 444</b>	<b>44 495</b>	<b>31 135</b>	<b>35 206</b>
<b>35</b>	<b>jiné</b>	<b>-181 873</b>	<b>-185 910</b>	<b>-186 213</b>	<b>-178 925</b>	<b>-184 678</b>
<b>36</b>	<b>vlastní výnosy celkem</b>	<b>1 429 810</b>	<b>1 617 985</b>	<b>1 847 626</b>	<b>1 967 372</b>	<b>2 047 619</b>
<b>37</b>	<b>dotace celkem</b>	<b>3 752 509</b>	<b>4 286 148</b>	<b>4 373 538</b>	<b>4 257 370</b>	<b>3 826 702</b>
<b>38</b>	<b>výnosy celkem</b>	<b>5 421 302</b>	<b>6 156 966</b>	<b>6 467 070</b>	<b>6 460 318</b>	<b>6 110 044</b>

č.ř.		2012	2013	2014	2015	2016
<b>1</b>	<b>Výnosy celkem</b>	<b>5 421 302</b>	<b>6 156 966</b>	<b>6 467 070</b>	<b>6 460 318</b>	<b>6 110 044</b>
<b>2</b>	<b>Vlastní výnosy (bez dotací)</b>	<b>1 429 810</b>	<b>1 617 985</b>	<b>1 847 626</b>	<b>1 967 372</b>	<b>2 047 619</b>
3	z toho zúčtování výnosů z odpisů	356 638	476 656	584 174	661 454	654 530
4	použití fondů ve výnosech	319 784	352 289	441 052	470 594	525 911
<b>5</b>	<b>Vlastní výnosy bez dot. odp. a použ. fondů</b>	<b>753 388</b>	<b>789 040</b>	<b>822 400</b>	<b>835 324</b>	<b>867 178</b>
6	meziroční nárůst na ř. 5 (vlastní výnosy snížené o dot. odpisy a použití fondů)	1,15	1,05	1,04	1,02	1,04
7	index – vlastní výnosy v poměru k výnosům dle účet. celkem (ř. 2/1)	0,26	0,26	0,29	0,27	0,34
8	index – očištěné vlastní výnosy v poměru k výnosům dle účet. celkem (ř. 5/1)	0,14	0,13	0,13	0,13	0,14
9	výnosy z odpisů v % z výnosů celkem	6,58%	7,74%	9,03%	10,24%	10,71%

Tabulka MU 14

## Náklady MU bez SKM a jejich vývoj 2012–2016 (v tis. Kč)

č. ř.	název	2012	2013	2014	2015	2016
<b>1</b>	<b>materiál</b>	<b>274 250</b>	<b>338 871</b>	<b>391 619</b>	<b>314 472</b>	<b>261 172</b>
2	z toho: drobný majetek	103 840	133 858	162 337	85 691	52 576
3	knihy a časopisy	30 950	35 119	37 253	32 048	29 014
<b>4</b>	<b>energie</b>	<b>115 179</b>	<b>125 948</b>	<b>128 441</b>	<b>138 994</b>	<b>132 944</b>
<b>5</b>	<b>prodané zboží, materiál</b>	<b>437</b>	<b>489</b>	<b>47</b>	<b>157</b>	<b>51</b>
<b>6</b>	<b>opravy a údržba</b>	<b>50 600</b>	<b>58 879</b>	<b>60 773</b>	<b>60 240</b>	<b>53 487</b>
<b>7</b>	<b>cestovné</b>	<b>85 545</b>	<b>102 403</b>	<b>124 115</b>	<b>95 478</b>	<b>86 170</b>
8	z toho: tuzemské	12 076	13 627	15 455	12 001	11 568
9	zahraniční	73 469	88 776	108 660	83 477	74 602
<b>10</b>	<b>náklady na reprezentaci</b>	<b>2 531</b>	<b>3 188</b>	<b>3 805</b>	<b>3 141</b>	<b>4 429</b>
<b>11</b>	<b>služby</b>	<b>333 714</b>	<b>382 085</b>	<b>409 611</b>	<b>365 050</b>	<b>306 876</b>
12	z toho: telefony	5 446	3 592	2 460	2 041	1 980
13	poštovné	5 123	5 145	5 488	4 770	5 657
14	nájemné	42 207	44 729	38 845	25 101	24 554
15	drobný nehmotný majetek – SW	6 162	4 853	5 419	3 112	1 730
16	konferenční poplatky	2 551	2 975	3 425	2 977	2 807
17	dopravné	7 276	9 535	11 871	15 586	15 096
18	tiskařské práce	19 542	17 130	17 889	15 734	11 361
19	inzerce	2 182	2 165	2 008	1 953	2 362
20	autorské honoráře	964	1 544	752	661	562
21	úklid a ostraha objektů	32 518	31 355	31 286	32 147	34 151
22	ostatní	209 743	259 062	290 168	260 968	206 616
<b>23</b>	<b>osobní náklady</b>	<b>2 622 041</b>	<b>2 986 689</b>	<b>3 070 770</b>	<b>2 951 000</b>	<b>2 906 047</b>
24	z toho: mzdové náklady	1 990 813	2 268 895	2 333 481	2 239 700	2 205 669
25	z toho: mzdy	1 848 844	2 101 693	2 163 912	2 102 421	2 080 342
26	náhrady za nemoc	2 339	3 004	1 997	2 436	2 362
27	OON	139 630	164 198	167 572	134 843	122 965
28	z toho: dohody	138 956	163 663	167 091	134 391	122 911
29	jiné	674	535	481	452	54
30	odvody	631 229	717 794	737 289	711 300	700 378
<b>31</b>	<b>sociální náklady</b>	<b>63 081</b>	<b>70 423</b>	<b>75 011</b>	<b>72 882</b>	<b>71 781</b>
32	z toho: BOZP, hygienické vybavení	4 716	5 232	6 067	6 496	6 202
33	vzdělávání	3 293	4 495	4 818	3 101	2 950
34	stravování	21 416	24 730	27 602	27 363	27 075
35	převod do sociálního fondu	18 513	21 047	21 658	21 050	20 827
36	penzijní připojištění	13 835	13 422	13 974	13 992	13 781
37	jiné	1 309	1 497	892	880	946
<b>38</b>	<b>daň silniční, z nemovitosti, ostatní daně a popl.</b>	<b>995</b>	<b>1 810</b>	<b>2 978</b>	<b>4 064</b>	<b>436</b>
<b>39</b>	<b>kurzové ztráty</b>	<b>5 023</b>	<b>3 272</b>	<b>2 938</b>	<b>6 660</b>	<b>2 739</b>
<b>40</b>	<b>jiné ostatní náklady</b>	<b>1 166 451</b>	<b>1 263 398</b>	<b>1 256 585</b>	<b>1 476 837</b>	<b>1 306 107</b>
41	z toho: pojistné	8 960	12 813	14 632	13 979	15 341
42	převod dotace na spolupříjemce	192 392	244 681	284 384	333 544	255 945
43	technické zhodnocení do 40 tis.	2 984	2 449	3 610	2 838	3 488
44	pojištění majetku	2 207	0	0	0	0
45	stipendia	449 806	489 837	505 225	514 461	494 396
46	neuplatněné DPH	11 332	12 966	9 448	10 961	9 911
47	bank. poplatky	2 526	2 674	2 902	2 824	2 762
48	převod do stipendijního fondu	68 871	58 050	29 007	72 025	69 374
49	převod do FPP	301 137	216 481	201 717	259 551	220 753
50	převod do FÚÚP	120 623	215 388	190 865	255 618	220 469
51	z toho: dary	23 669	31 335	34 592	24 091	22 828
52	prostr. ze zahraničí	64 808	167 926	136 354	214 087	170 548
53	do 5 % účel. prostr. ze SR	32 146	16 127	19 919	17 440	27 093
54	jiné	5 613	8 059	14 795	11 036	13 668
<b>55</b>	<b>odpisy dlouhodobého majetku</b>	<b>397 435</b>	<b>517 142</b>	<b>625 894</b>	<b>708 175</b>	<b>710 235</b>
56	z toho: odpisy a ZC u maj. pořiz. z dotace	352 159	472 496	580 021	657 315	650 867
57	odpisy ostatního majetku	45 252	44 462	45 715	50 835	59 306
58	zůst. cena vyřazeného ost. majetku	24	184	158	25	62
<b>59</b>	<b>zůst. cena prodaného majetku</b>	<b>871</b>	<b>0</b>	<b>2 086</b>	<b>441</b>	<b>0</b>
<b>60</b>	<b>daň z příjmu</b>	<b>0</b>	<b>0</b>	<b>0</b>	<b>0</b>	<b>0</b>
<b>61</b>	<b>jiné</b>	<b>1 080</b>	<b>3 144</b>	<b>28 565</b>	<b>-2 874</b>	<b>-791</b>
<b>62</b>	<b>celkem</b>	<b>5 119 233</b>	<b>5 857 741</b>	<b>6 183 238</b>	<b>6 194 717</b>	<b>5 841 683</b>

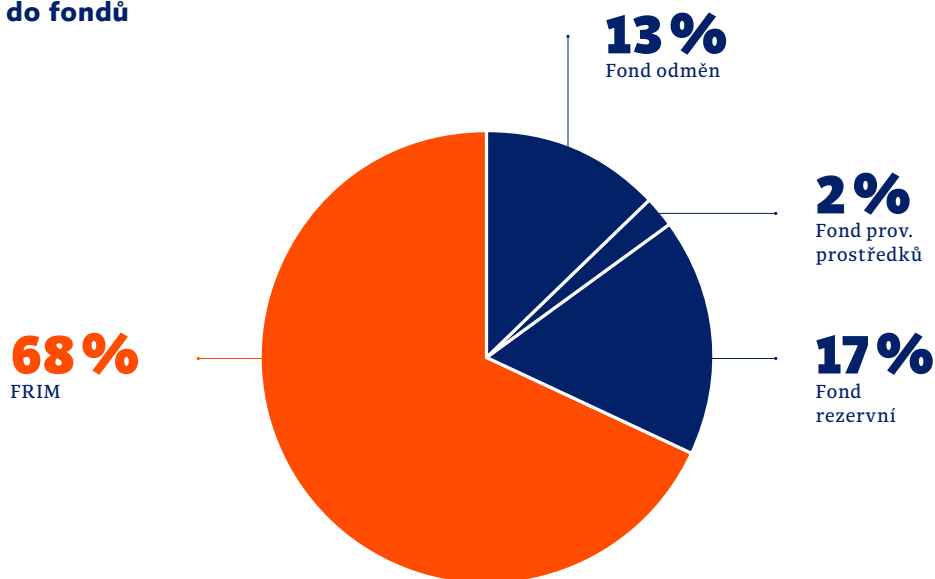
## Vývoj a konečný stav fondů

Významným ukazatelem hospodaření je stav fondů, které jsou tvořeny v souladu se zákonem č. 111/1998 Sb., o vysokých školách. Celkový objem prostředků na jednotlivých fondech MU k 31. 12. 2016 činí 2 041 mil. Kč. Přehled stavu fondů, jejich čerpání a tvorby je uveden v tabulkách 11, 11a – 11g.

**Tabulka 11**  
**Fondy (v tis. Kč)**

č. ř.	Název údaje	počáteční stav k 1. 1.	tvorba		čerpaní	zůstatek	Návrh na přiděl ze zisku do fondů v násled. roce
			celkem (+)	z toho přiděl ze zisku za předchozí r.	(+)	k 31.12.	
		a	b	c	d	e=a+b-d	
<b>1</b>	<b>Fondy celkem</b>	<b>2 037 555</b>	<b>713 264</b>	<b>65 977</b>	<b>710 067</b>	<b>2 040 753</b>	
2	v tom: Fond rezervní	156 277	23 600	11 169	6 751	173 126	7 096
3	Fond reprodukce investičního majetku	467 671	151 627	44 586	175 257	444 041	46 082
4	Stipendijní fond	90 470	69 374	–	64 039	95 805	0
5	Fond odměn	57 413	9 239	8 872	10 755	55 897	8 700
6	Fond účelově určených prostředků	275 060	226 805	–	219 652	282 213	0
6a	z toho: na jednotlivé projekty VaV či výzkumné záměry	13 760	18 580	–	8 762	23 578	0
6b	jiné podpory z veřejných prostředků	10 107	10 854	–	9 194	11 767	0
7	Fond sociální	41 497	21 355	–	27 361	35 492	0
8	Fond provozních prostředků	949 167	211 264	1 350	206 252	954 179	4 229

### Návrh na rozdělení HV roku 2016 do fondů



Tabulka 11a

**Rezervní fond (v tis. Kč)**

<b>Stav k 1. 1.</b>		<b>156 277,00</b>
<b>Tvorba</b>	ze zisku za předchozí rok	11 169
	z fondu reprodukce inv. majetku	-
	z fondu odměn	-
	z fondu provozních prostředků	12 431
	<b>Celkem</b>	<b>23 600</b>
<b>Čerpání</b>	krytí ztrát minulých účetních období	-
	do fondu reprodukce inv. majetku	-
	do fondu odměn	367
	do fondu provozních prostředků	-
	ostatní užití (1)	6 384
	<b>Celkem</b>	<b>6 751</b>
<b>Stav k 31. 12.</b>		<b>173 126</b>

Pozn.: (1) Rezervní fond byl čerpán v souladu s pravidly hospodaření ve výši 916 tis. Kč, dále byl zapůjčen pro předfinancování projektů ve výši 23 511 tis., naopak vratky předfinancování z předchozích let činily v roce 2016 18 043 tis. Kč

Fond rezervní, který slouží ke krytí případných ztrát v následujících účetních obdobích, byl tvořen přidělem ze zisku ve výši 11 169 tis. Kč a dále vrácením předfinancování projektů a převodem mezi fondy ve výši 30 106 tis. Kč.

Fond byl v souladu s pravidly hospodaření MU použit jako zdroj pro předfinancování a spolufinancování projektů, a to ve výši 23 511 tis. Kč, a jako doplňkový zdroj financování ve výši 916 tis. Kč.

Zůstatek fondu ve výši 173 126 tis. Kč je kryt peněžními prostředky na bankovním účtu.

Tabulka 11b

**Fond reprodukce investičního majetku (v tis. Kč)**

<b>Stav k 1. 1.</b>		<b>467 671</b>
<b>Tvorba</b>	z odpisů	68 013
	ze zisku za předchozí rok	44 586
	příjmy z prodeje nehm. a hmot. dlouhod. majetku	-
	ze zůstatku příspěvku	7 447
	zůstat. cena nehm. a hmot. dlouhod. majetku	62
	ostatní příjmy celkem (1)	<b>31 519</b>
	<b>Převod z fondů celkem</b>	<b>0</b>
	v tom: z fondu odměn	-
	z fondu provozních prostředků	-
	z rezervního fondu	-
	<b>Celkem</b>	<b>151 627</b>
<b>Čerpání</b>	<b>Investiční celkem</b>	<b>173 199</b>
	v tom: stavby	58 901
	stroje a zařízení	84 751
	nákupy nemovitostí	18 026
	SW	5 476
	ostatní inv. užití (1)	6 045
	<b>Neinvestiční celkem</b>	<b>2 058</b>
	<b>Převod do fondů celkem</b>	<b>0</b>
	v tom: do fondu odměn	-
	do fondu provozních prostředků	-
	do rezervního fondu	-
<b>Celkem</b>	<b>175 257</b>	
<b>Stav k 31. 12.</b>		<b>444 041</b>

Pozn.: (1) Ostatní příjmy celkem – vrácení prostředků, které byly použity pro předfinancování projektů ostatní inv. užití – předfinancování OP VVV v hodnotě 5 975 tis. Kč, předfinancování Programu 133210 ve výši 11 tis. a nákup uměleckého díla v hodnotě 60 tis. Kč.

Od 1. 1. 2005 se v souvislosti s účinností změny § 38 vyhlášky č. 504/2002 Sb. netvoří FRIM z odpisů majetku, který byl pořízen z dotace. Celkové účetní odpisy v roce 2016 činily 723 mil. Kč, ale na tvorbě FRIM se podílely jen částkou 68 mil. Kč (tj. jen 9 % z celkových odpisů). Dalším zdrojem FRIM bylo proúčtování HV za rok 2015 ve výši 45 mil. Kč.

Fond reprodukce investičního majetku (FRIM) je tvořen nedotačními odpisy a zůstatkovou cenou vyřazeného majetku, přídělem z HV roku 2015, zůstatkem příspěvku na kapitálové výdaje a převody z jiných fondů. Celková výše tvorby fondu je 152 mil. Kč.

Fond byl použit na pořízení dlouhodobého majetku, dále na předfinancování a spolufinancování kapitálových výdajů dotačních projektů. Použití fondu bylo ve výši 175 mil. Kč.

Zůstatek FRIM ve výši 444 mil. Kč je kryt peněžními prostředky na bankovním účtu.

Tabulka 11c

### Stipendijní fond (v tis. Kč)

<b>Stav k 1. 1.</b>		<b>90 470</b>
<b>Tvorba</b>	poplatky za studium dle § 58 zákona 111/81998 Sb. (1)	69 374
	daňově uznatelné výdaje podle zák. 586/1992 Sb. o daních z příjmů	0
	ostatní příjmy	0
	<b>Celkem</b>	<b>69 374</b>
<b>Čerpání</b>	<b>Celkem</b>	<b>64 039</b>
<b>Stav k 31. 12.</b>		<b>95 805</b>

Pozn.: (1) Jedná se o poplatky definované v § 58, odst. 3 a 4 zákona č. 111/1998 Sb.

Fond je po změně metodiky účtování tvorby kryt i neuhrazenými pohledávkami, a to ve výši 15 378 tis. Kč (16 %).

Tabulka 11d

### Fond odměn (v tis. Kč)

<b>Stav k 1. 1.</b>		<b>57 413</b>
<b>Tvorba</b>	ze zisku za předchozí rok	8 872
	z rezervního fondu	367
	z fondu reprodukce inv. majetku	
	z fondu provozních prostředků	
	ostatní příjmy	
	<b>Celkem</b>	<b>9 239</b>
<b>Čerpání</b>	mzdové náklady	10 755
	do rezervního fondu	
	do fondu reprodukce inv. majetku	
	do fondu provozních prostředků	
	ostatní užití	
	<b>Celkem</b>	<b>10 755</b>
<b>Stav k 31. 12.</b>		<b>55 897</b>



Tabulka 11e

## Fond účelově určených prostředků (v tis. Kč)

	Položka	Neinvestice	Investice	Celkem
<b>Stav k 1. 1.</b>	účelově určené dary § 18 odst. 9 a) zák. č. 111/1998 Sb.	26 494		26 494
	účelově určené peněžní prostředky ze zahraničí § 18 odst. 9 b) zák. č. 111/1998 Sb.	224 699		224 699
	účelově určené prostředky na VaV kapitoly 333 – MŠMT, § 18 odst. 9 c) zák. č. 111/1998 Sb.	13 475	285	13 760
	účelově určené prostředky z jiné podpory z veř. prostředků, § 18 odst. 9 c) zák. č. 111/1998 Sb.	10 107		10 107
	<b>Celkem</b>	<b>274 775</b>	<b>285</b>	<b>275 060</b>
<b>Tvorba</b>	účelově určené dary § 18 odst. 9 a) zák. č. 111/1998 Sb.	26 823		26 823
	účelově určené peněžní prostředky ze zahraničí § 18 odst. 9 b) zák. č. 111/1998 Sb.	170 548		170 548
	účelově určené prostředky na VaV kapitoly 333 – MŠMT, § 18 odst. 9 c) zák. č. 111/1998 Sb.	16 239	2 341	18 580
	účelově určené prostředky z jiné podpory z veř. prostředků, § 18 odst. 9 c) zák. č. 111/1998 Sb.	10 854		10 854
	<b>Celkem</b>	<b>224 464</b>	<b>2 341</b>	<b>226 805</b>
<b>Čerpání</b>	účelově určené dary § 18 odst. 9 a) zák. č. 111/1998 Sb.	27 211		27 211
	účelově určené peněžní prostředky ze zahraničí § 18 odst. 9 b) zák. č. 111/1998 Sb.	174 485		174 485
	účelově určené prostředky na VaV kapitoly 333 – MŠMT, § 18 odst. 9 c) zák. č. 111/1998 Sb.	8 518	244	8 762
	účelově určené prostředky z jiné podpory z veř. prostředků, § 18 odst. 9 c) zák. č. 111/1998 Sb.	9 194		9 194
	<b>Celkem</b>	<b>219 408</b>	<b>244</b>	<b>219 652</b>
<b>Stav k 31. 12.</b>	účelově určené dary § 18 odst. 9 a) zák. č. 111/1998 Sb.	26 106	0	26 106
	účelově určené peněžní prostředky ze zahraničí § 18 odst. 9 b) zák. č. 111/1998 Sb.	220 762	0	220 762
	účelově určené prostředky na VaV kapitoly 333 – MŠMT, § 18 odst. 9 c) zák. č. 111/1998 Sb.	21 196	2 382	23 578
	účelově určené prostředky z jiné podpory z veř. prostředků, § 18 odst. 9 c) zák. č. 111/1998 Sb.	11 767	0	11 767
	<b>Celkem</b>	<b>279 831</b>	<b>2 382</b>	<b>282 213</b>

Poznámka: Do FÚUP je možno převádět i prostředky ze zahraničí (i z jiných než jen dotačních zdrojů) a dále prostředky ze SR, které MU nevykazuje jako dotace (tj. kdy MU je spolupříjemce/partner dotačního projektu a přijaté prostředky včetně FÚUP zúčtovává s příjemcem – rozdíl oproti tab. 5a a 5b).

V souladu s § 18 zákona č. 111/1998 Sb., o vysokých školách, v platném znění, pokračovala MU v tvorbě fondu účelově určených prostředků:

- z účelově určených darů a nadačních příspěvků, s výjimkou darů určených na pořízení a technické zhodnocení dlouhodobého majetku k 31. 12. 2016 ve výši 26 823 tis. Kč,
- ze zůstatku účelově určených peněžních prostředků ze zahraničí k 31. 12. 2016 ve výši 170 548 tis. Kč,
- z účelově určených veřejných prostředků, které nemohly být použity v rozpočtovém roce, ve kterém byly poskytnuty v souladu s § 18, odst. 8 cit. zákona, (do výše 5% objemu) ve výši 29 433 tis. Kč.

Použitím fondu byly kryty neinvestiční výdaje na pokračující projekty ve výši 219 652 tis. Kč. Celkový zůstatek tohoto fondu ve výši 282 213 tis. Kč je zahrnut v hodnotě uvedené na ř. 86 rozvahy.

Tabulka 11f

## Fond sociální (v tis. Kč)

<b>Stav k 1. 1.</b>		<b>41 497</b>
<b>Tvorba</b>	Příděl podle § 18 odst. 12 zák. č. 111/1998 Sb.	21 355
<b>Čerpání</b>	užití	
	na penzijní připojištění zaměstnanců	14 276
	stravování zaměstnanců	12 568
	očkování zaměstnanců	518
<b>Celkem</b>		<b>27 361</b>
<b>Stav k 31. 12.</b>		<b>35 492</b>

Fond sociální je tvořen ve výši 1% z hrubých mezd kmenových zaměstnanců za rok 2016 bez dohod konaných mimo hlavní pracovní poměr (dohody o provedení práce a dohody o pracovní činnosti). Fond byl vytvořen ve výši 21 355 tis. Kč a použit na příspěvky zaměstnavatele – viz tabulka 11f.

Zůstatek fondu ve výši 35 491,61 tis. Kč je kryt stavem běžného účtu.

Tabulka 11g

### Fond provozních prostředků (v tis. Kč)

<b>Stav k 1. 1.</b>		<b>949 167</b>
<b>Tvorba</b>	ze zůstatku příspěvku	209 914
	ze zisku za předchozí rok	1 350
	z fondu reprodukce inv. majetku	0
	z fondu odměn	0
	z rezervního fondu	0
	ostatní příjmy	0
	<b>Celkem</b>	<b>211 264</b>
<b>Čerpání</b>	na provozní náklady dle vnitřního předpisu VŠ	193 821
	do fondu reprodukce inv. majetku	0
	do fondu odměn	0
	do rezervního fondu	12 431
	ostatní užití	0
	<b>Celkem</b>	<b>206 252</b>
<b>Stav k 31. 12.</b>		<b>954 179</b>

V roce 2016 byl fond provozních prostředků tvořen v celkové výši 211 263,66 tis. Kč. Prostředky fondu byly použity jako doplňkový zdroj financování potřeb MU, a to ve výši 206 252 tis. Kč. Zůstatek fondu je ve výši 954 179 tis. Kč a je zahrnut v hodnotě uvedené na ř. 86 rozvahy.

Tvorba Fondu provozních prostředků odpovídá výši nepoužitých přidělených veřejných prostředků formou neinvestičního příspěvku MŠMT za rok 2016 v celkové výši 211 264 tis. Kč, z toho:

- z ukazatele A+K ve výši 211 691 tis. Kč,
- z ukazatele C – doktorská stipendia ve výši 1 320 tis. Kč,
- z ukazatele F – fond vzdělávací politiky ve výši 4 609 tis. Kč,
- z ukazatele U – bytovací stipendia ve výši 108 tis. Kč,
- z ukazatele I – rozvojové programy ve výši 2 590 tis. Kč,
- z ukazatele D – sociální stipendia ve výši 401 tis. Kč,
- z příspěvku na zahraniční studenty a krajany ve výši 34 tis. Kč.

Výše tvorby FPP v roce 2016 přibližně odpovídá jeho čerpání. Jednotlivé součásti MU jsou vedeny k efektivnímu a hospodárnému zacházení s veřejnými prostředky, k úsporám dochází i v souvislosti s realizací veřejných zakázek, díky nimž se Masarykově univerzitě daří vysoutěžit nižší ceny řady služeb a komodit.

Pro financování hlavní činnosti MU byly využity zdroje z FPP vytvořeného v předchozích letech ve výši 206 mil. Kč. Čerpání fondu provozních prostředků odpovídá původnímu účelu přidělených veřejných prostředků. Navíc MU obdržela v prosinci roku 2015 kompenzaci očekávaného poklesu příspěvku v roce 2016 ve výši 57 mil. Kč. Tyto dodatečně poskytnuté prostředky byly použity na dofinancování rozpočtu roku 2016. Tato skutečnost je hlavním důvodem, proč došlo k podstatnému navýšení čerpání FPP v roce 2016 oproti roku 2015.



## Stav a pohyb majetku a závazků

MU eviduje majetek (včetně výdajů na pořizovaný majetek, který nebyl zatím uveden do užívání) v celkovém objemu 16 531 mil. Kč v pořizovacích cenách (meziroční nárůst cca 1 %), z toho 16 190 mil. Kč dlouhodobého hmotného majetku a 328 mil. Kč dlouhodobého nehmotného majetku.

### 5.1 Přehled o majetku a jeho vývoj

Tabulka MU 15

#### Dlouhodobý majetek vč. nedokončeného majetku (v tis. Kč)

Druh majetku	č.ú.	Stav k 31.12.2015		Stav k 31.12.2016	
		pořizovací cena	pořizovací cena	oprávky	zůstatková cena
<b>Dlouh. nehmotný majetek (ř. 3 až 9 rozvahy)</b>		<b>324 455</b>	<b>327 944</b>	<b>-297 166</b>	<b>30 778</b>
z toho: nehm. výsl. výzk. a vývoje	012	808	1 959	-864	1 095
software	013	289 389	291 336	-272 122	19 214
ocenitelná práva – ost. dl. nehm. majetek	014	11 661	11 111	-7 545	3 566
ostatní nehm. dl. majetek	019	8 109	7 630	-7 416	214
drob. dl. nehm. majetek *)	018	9 591	9 219	-9 219	0
nedokončený	041	4 897	6 574	0	6 574
poskyt. zálohy na dlouh. nehmot. majetek	051	0	115	0	115
<b>Dlouh. hmotný majetek (ř. 11 až 20 rozvahy)</b>		<b>16 035 317</b>	<b>16 190 413</b>	<b>-5 497 001</b>	<b>10 693 412</b>
z toho: pozemky	031	409 381	451 681	0	451 681
um. díla	032	38 220	38 280	0	38 280
budovy, haly, stavby	021	9 844 889	9 892 849	-1 580 105	8 312 744
sam. mov. věci a soubory	022	5 492 839	5 543 372	-3 695 930	1 847 442
drob. dl. hm. majetek *)	028	232 576	220 966	-220 966	0
ost. dl. hm. majetek **)	029	55	55	0	55
nedok. dlouhodob. hmot. majetek	042	17 357	43 210	0	43 210
poskyt. zálohy na dlouh. hmot. majetek	052	0	0	0	0
<b>Dlouhodobý finanční majetek (ř. 22 až 28 rozvahy)</b>		<b>12 757</b>	<b>12 757</b>	<b>0</b>	<b>12 757</b>
Podíly v ovládaných a řízených osobách	061	0	0	0	0
Podíly v osobách pod podstatným vlivem	062	12 657	12 657	0	12 657
Ostatní dlouhodobý finanční majetek	069	100	100	0	100
<b>Dlouhodobý majetek</b>		<b>16 372 529</b>	<b>16 531 114</b>	<b>-5 794 167</b>	<b>10 736 947</b>
*) pořízený do 31. 12. 2002					
**) Oprávky v účetnictví jsou zaúčtovány na účtu 082 001.					
drobný nehmotný majetek	982	56 888	57 110	0	0
drobný hmotný majetek	983	1 410 695	1 430 260	0	0

### K NEJVÝZNAMNĚJŠÍM POHYBŮM U DLOUHODOBÉHO MAJETKU PATŘÍ NÁSLEDUJÍCÍ:

- Nárůst dlouhodobého nehmotného majetku – Software v hodnotě 1,9 mil. Kč. Tento nárůst souvisí zejména s pořízením nového SW Building management systém.
- Nárůst položky dlouhodobého hmotného majetku – Pozemky v hodnotě 42,3 mil. Kč souvisí s pořízením pozemků v k. ú. Bohunice.
- Nárůst položky dlouhodobého hmotného majetku – Stavby v hodnotě 47,96 mil. Kč souvisí s rekonstrukcí a modernizací objektů MU.

### NEJVÝZNAMNĚJŠÍMI POLOŽKAMI JSOU:

Koleje Vinařská	6,97 mil. Kč
Budova RMU Komenského	5,99 mil. Kč
Univerzitní kampus Bohunice	4,50 mil. Kč
Koleje Kounicova	3,86 mil. Kč
Budova ESF	3,7 mil. Kč
Budova PrF Veveří	3,1 mil. Kč
Rekonstrukce skleníku pavilonu A2	2,1 mil. Kč
Budova Kounicův palác	2,03 mil. Kč
Budovy PdF Poříčí	1,7 mil. Kč
Koleje Veveří	1,16 mil. Kč

- Nárůst položky dlouhodobého hmotného majetku – Hmotné movité věci a jejich soubory činí 5 543,37 mil. Kč. V průběhu roku 2016 došlo k vyřazení majetku v celkové hodnotě 74,04 mil. Kč a přírůstku majetku v celkové hodnotě 124,569 mil. Kč. Nárůst představuje především rozšiřování přístrojového vybavení pro výuku a výzkum, technologické a přístrojové vybavení dokončených pavilonů a rekonstruovaných budov, dále dovybavení pracovišť jednotlivých hospodářských středisek komunikační, kancelářskou a audiovizuální technikou.
- Úbytek drobného dlouhodobého hmotného majetku činí 11,61 mil. Kč, jedná se o drobný hmotný majetek neodepisovaný, neupotřebitelný, byl vyřazen likvidací a prodejem.

Zůstatek účtu nedokončeného dlouhodobého hmotného majetku je ve výši 43,21 mil. Kč. Jedná se především o projektovou dokumentaci připravovaných rekonstrukcí a modernizací budov.

Tabulka MU 16a

### Dlouhodobý majetek vč. nedokončeného majetku (v tis. Kč)

Druh majetku	č.ú.	Stav k 31.12.2015		Stav k 31.12.2016	
		pořizovací cena	pořizovací cena	oprávky	zůstatková cena
<b>Dlouh. nehmotný majetek (ř. 3 až 7 rozvahy)</b>		<b>319 558</b>	<b>321 255</b>	<b>-297 166</b>	<b>24 089</b>
z toho: nehm. výsl. výzk. a vývoje	012	808	1 959	-864	1 095
software	013	289 389	291 336	-272 122	19 214
ocenitelná práva – ost. dl. nehm. majetek	014	11 661	11 111	-7 545	3 566
ostatní nehm. dl. majetek	019	8 109	7 630	-7 416	214
drob. dl. nehm. majetek	018	9 591	9 219	-9 219	0
<b>Dlouh. hmotný majetek (ř. 11 až 18 rozvahy)</b>		<b>16 017 960</b>	<b>16 147 203</b>	<b>-5 497 001</b>	<b>10 650 202</b>
z toho: pozemky	031	409 381	451 681	0	451 681
um. díla	032	38 220	38 280	0	38 280
budovy, haly, stavby	021	9 844 889	9 892 849	-1 580 105	8 312 744
sam. mov. věci a soubory	022	5 492 839	5 543 372	-3 695 930	1 847 442
drob. dl. hm. majetek	028	232 576	220 966	-220 966	0
ost. dl. hm. majetek	029	55	55	0	55
<b>Dlouhodobý majetek v užívání</b>		<b>16 337 518</b>	<b>16 468 458</b>	<b>-5 794 167</b>	<b>10 674 291</b>

Tabulka MU 16b

## Nehmotný a hmotný majetek v pořizovacích cenách (v tis. Kč)

	2007	2008	2009	2010	2011	2012	2013	2014	2015	2016
nehmotný majetek	98 400	107 917	111 961	120 157	128 187	146 292	265 188	297 767	319 558	321 255
hmotný majetek	7 840 435	8 247 074	8 976 632	10 751 005	11 077 580	11 979 342	13 174 048	15 061 477	16 017 961	16 147 204
<b>celkem</b>	<b>7 938 835</b>	<b>8 354 991</b>	<b>9 088 592</b>	<b>10 871 162</b>	<b>11 205 767</b>	<b>12 125 634</b>	<b>13 439 236</b>	<b>15 359 244</b>	<b>16 337 519</b>	<b>16 468 459</b>

Tabulka MU 16c

## Odepsanost hmotného a nehmotného majetku (v %)

	2007	2008	2009	2010	2011	2012	2013	2014	2015	2016
nehmotný majetek	76,49%	82,12%	82,58%	77,70%	80,48%	80,03%	57,37%	70,81%	83,74%	92,50%
hmotný majetek	26,66%	28,05%	28,49%	26,41%	28,45%	28,67%	29,15%	28,81%	30,55%	34,04%
<b>celkem</b>	<b>27,27%</b>	<b>28,75%</b>	<b>28,16%</b>	<b>26,98%</b>	<b>29,04%</b>	<b>29,29%</b>	<b>29,71%</b>	<b>29,62%</b>	<b>31,59%</b>	<b>35,18%</b>

Tabulka MU 16d

## Nemovitý a movitý majetek v pořizovacích cenách (v tis. Kč)

	2007	2008	2009	2010	2011	2012	2013	2014	2015	2016
nehmotný majetek	5 347 738	5 625 422	6 208 788	7 715 149	7 900 873	8 159 018	8 849 833	10 043 114	10 254 270	10 344 530
movitý majetek	2 492 697	2 621 652	2 767 844	3 035 855	3 176 707	3 820 324	4 324 214	5 018 363	5 763 691	5 802 674
<b>celkem</b>	<b>7 840 435</b>	<b>8 247 074</b>	<b>8 976 632</b>	<b>10 751 004</b>	<b>11 077 580</b>	<b>11 979 342</b>	<b>13 174 047</b>	<b>15 061 477</b>	<b>16 017 961</b>	<b>16 147 204</b>

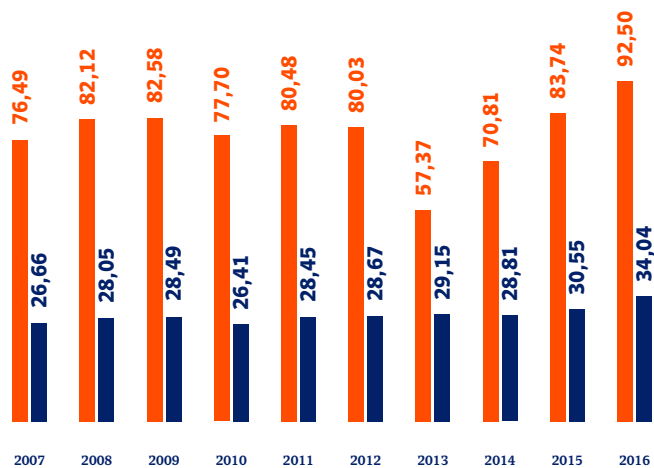
Tabulka MU 16e

## Odepsanost nemovitého a movitého majetku (v %)

	2007	2008	2009	2010	2011	2012	2013	2014	2015	2016
nehmotný majetek	11,14%	12,01%	12,26%	11,15%	12,37%	13,11%	13,34%	13,02%	14,08%	15,27%
movitý majetek	59,95%	62,47%	64,91%	65,20%	68,44%	61,90%	61,52%	60,39%	59,86%	67,50%
<b>celkem</b>	<b>26,66%</b>	<b>28,05%</b>	<b>28,49%</b>	<b>26,41%</b>	<b>28,45%</b>	<b>28,67%</b>	<b>29,15%</b>	<b>28,81%</b>	<b>30,55%</b>	<b>34,04%</b>

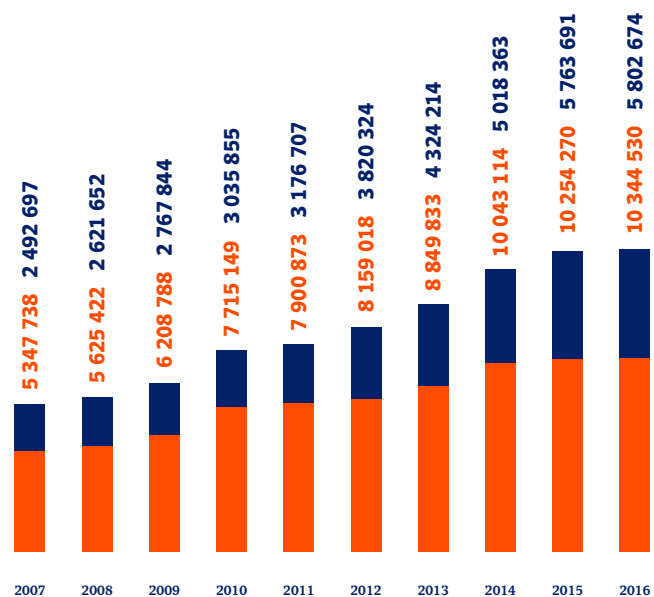
### Odepsanost hmotného a nehmotného majetku (v %)

nehmotný majetek  
hmotný majetek



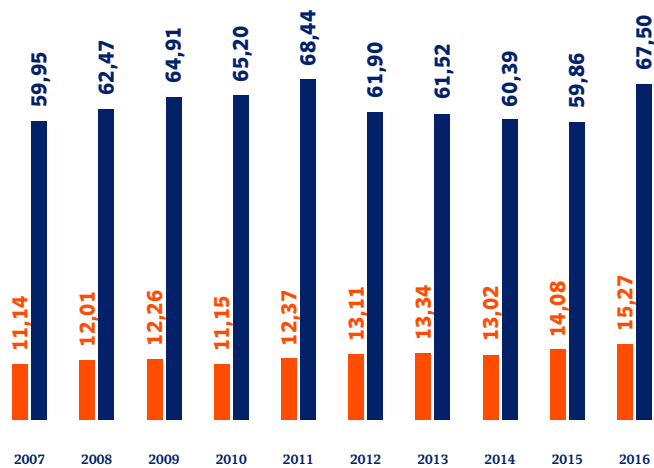
### Hmotný majetek v pořizovacích cenách (v tis. Kč)

movitý majetek  
nemovitý majetek



### Odepsanost nemovitého a movitého majetku (v %)

nemovitý majetek  
movitý majetek



## 5.2 Přehled o pohledávkách a závazcích

Celková hodnota pohledávek MU k 31. 12. 2016 činí 160 mil. Kč, výše závazků MU k 31. 12. 2016 činí 1 229 mil. Kč, z toho dlouhodobých 832 mil. Kč.

Tabulka MU 17

### Pohledávky, závazky, úvěry (v tis. Kč)

	č. ú.	Stav k 31.12.2015	Stav k 31.12.2016	Rozdíl
		1	2	sl.2-1
<b>Pohledávky celkem</b>		<b>167 220</b>	<b>159 692</b>	<b>-7 528</b>
z toho: odběratelé	311	41 449	29 796	-11 653
poskytnuté provozní zálohy	314	17 920	16 166	-1 754
ostatní pohledávky	315	16 424	15 411	-1 013
pohledávky za zaměstnanci (1)	335	32 972	40 586	7 614
daň z příjmů	341	0	0	0
daň z přidané hodnoty	343	0	0	0
dohadné účty aktivní	388	50 224	51 339	1 115
opravná položka k pohledávkám	391	-173	-180	-7
jiné pohledávky	378	8 404	6 574	-1 830
<b>Závazky celkem</b>		<b>1 340 516</b>	<b>1 229 261</b>	<b>-111 255</b>
<b>Dlouhodobé závazky</b>		<b>920 000</b>	<b>832 000</b>	<b>-88 000</b>
dlouhodobé bankovní úvěry	951	0	0	0
ostatní dlouhodobé závazky	959	920 000	832 000	-88 000
<b>Krátkodobé závazky</b>		<b>420 516</b>	<b>397 261</b>	<b>-23 255</b>
dodavatelé	321	36 594	56 696	20 102
přijaté zálohy	324	3 926	8 548	4 622
závazky vůči zaměstnancům	331, 333	155 100	165 385	10 285
závazky k inst. soc. zabezpeč. a veř. zdrav. poj.	336	81 914	85 554	3 640
daňové závazky	342, 343, 345	37 385	36 828	-557
závazky ze vztahu ke SR a ÚSC	346, 347, 348	55 951	3 761	-52 190
závazky z upsaných nesplac. cenných papírů a podílů	367	0	0	0
závazky k účastníkům sdružení	368	0	0	0
jiné závazky	379, 349	21 096	11 865	-9 231
krátkodobé bankovní úvěry	231	48	151	103
dohadné účty pasivní	389	18 006	18 728	722
ostatní závazky	325	10 496	9 745	-751

(1) Na účtu 335 jsou účtovány nejen pohledávky za zaměstnanci (např. zálohy na zahraniční pracovní cesty), ale i za studenty (zejména platby zahr. studentů samoplátců).

Pokles dlouhodobých závazků o 88 mil. Kč souvisí s úhradou další splátky návratné finanční výpomoci ve výši 88 mil. Kč poskytnuté MU na financování Programu 233 330 – Výstavba Univerzitního kampusu Bohunice. Závazky ke státnímu rozpočtu (vratky) byly uhrazeny v roce 2016 v souladu s pokyny poskytovatelů pro finanční vypořádání se státním rozpočtem za rok 2016.

Postup při nakládání s neuhrazenými pohledávkami po splatnosti se řídí vnitřní směrnici označenou Pokyn kvestora č. 14/2012 Vymáhání pohledávek, tvorba opravných položek k pohledávkám a odpis nedobytných pohledávek. Pohledávky jsou vymáhány ve spolupráci jednotlivých HS a Právního odboru RMU.

Závazky jsou hrazeny průběžně dle data splatnosti. Neuhrazené závazky po splatnosti zaúčtované na účtu 321 k 31. 12. 2016 jsou v celkové výši 1 793 tis. Kč. Jedná se většinou o závazky, které MU obdržela v závěru roku a které byly uhrazeny počátkem roku 2017. Smluvní pozastávky u nové výstavby a rekonstrukcí objektů činí 1 572 tis. Kč.

Neuhrazené pohledávky i závazky včetně pohledávek a závazků po době splatnosti jsou konfirmovány jednotlivými hospodářskými středisky v rámci inventarizace majetku a závazků ke dni 31. 12. 2016.



Tabulka MU 17a

**Pohledávky a závazky po splatnosti (v tis. Kč)**

	č.ú.	Stav k 31.12.2016
<b>Pohledávky po splatnosti celkem</b>	<b>311</b>	<b>8 184</b>
z toho: po splatnosti do 15 dnů		3 404
po splatnosti od 16 do 30 dnů		497
po splatnosti od 31 dnů do 60 dnů		907
po splatnosti od 61 dnů		3 376
<b>Závazky po splatnosti celkem</b>	<b>321</b>	<b>1 793</b>
z toho: po splatnosti do 15 dnů		1 635
po splatnosti od 16 do 30 dnů		110
po splatnosti od 31 dnů do 60 dnů		24
po splatnosti od 61 dnů		24
<b>smluvní pozastávky</b>		<b>1 572</b>

**5.3 Inventarizace majetku**

Provedení inventury majetku MU bylo vyhlášeno příkazem kvestora k provedení inventarizace majetku a závazků ke dni 31. 12. 2016 – č.j. MU-IS/51686/2016/370826/RMU-1 ze dne 22. 6. 2016.

**INVENTARIZAČNÍ PRÁCE BYLY ROZDĚLENY NA DÍLČÍ ČÁSTI:**

- inventura majetku SKM k 1. 9. 2016,
- inventura majetku ostatních HS k 30. 9. 2016,
- dopočet stavu majetku SKM zjištěného fyzickou inventurou k 1. 9. 2016 o přírůstky a úbytky do 31. 12. 2016,
- dopočet stavu majetku ostatních HS zjištěného fyzickou inventurou k 30. 9. 2016 o přírůstky a úbytky do 31. 12. 2016,
- inventura majetku a závazků k 31. 12. 2016.

Praktické provedení vlastních inventurních prací bylo upraveno prováděcím pokynem kvestora k provedení inventury majetku ke dni 30. 9. 2016 (u SKM k 1. 9. 2016) – č.j. MU-IS/54785/2016/374027/RMU-1 ze dne 29. 6. 2016 a prováděcím pokynem kvestora k provedení inventury majetku a závazků ke dni 31. 12. 2016 – č.j. MU-IS/115366/2016/435911/RMU-1 ze dne 16. 11. 2016.

**NA ZÁKLADĚ PROVEDENÉ INVENTARIZACE MAJETKU A ZÁVAZKŮ BYLY VYČÍSLENY INVENTARIZAČNÍ ROZDÍLY:**

manko v celkové hodnotě	199 674,33 Kč,
přebytek v celkové hodnotě	2 659,00 Kč,
vše vyčísleno v pořizovacích cenách.	

Manka byla způsobena zejména odcizením majetku a nedohledáním majetku, který byl ztracen v souvislosti s rekonstrukcemi a úpravami budov MU, při kterých docházelo k pohybu cizích osob.

Zjištěné rozdíly byly proúčtovány do roku 2016.

V rámci inventarizace byly vyhotoveny soupisy nepotřebného majetku (funkční nebo jednoduše opravitelný majetek využitelný na jiných HS) v celkové výši 291 831,94 Kč a neupotřebitelného majetku (nefunkční, určený k likvidaci) v celkové výši 6 178 563,83 Kč. Soupisy majetku nepotřebného byly nabídnuty jednotlivými HS k bezplatnému převodu všem součástem MU.

Fyzická inventura majetku k 30. 9. 2016 byla na všech hospodářských střediscích provedena prostřednictvím čárového kódu. V následujícím roce se plánuje zefektivnění procesu inventury na úrovni IT aplikace. Poznatky z průběhu inventur a práce jednotlivých komisí jsou pozitivní a dosažený výsledek je možné hodnotit jako velmi dobrý.

## 6.1 Vnitřní kontrolní systém MU

Na Masarykově univerzitě je v souladu se Statutem MU a Organizačním řádem MU zaveden Vnitřní kontrolní systém (dále VKS). Jeho klíčovým článkem je systém finanční kontroly, který je na MU nastaven v souladu se zákonem č. 320/2001 Sb., o finanční kontrole ve veřejné správě, v platném znění, a prováděcí vyhláškou č. 416/2004 Sb., a interní audit. Tyto dvě složky VKS jsou nedílnou součástí finančního řízení MU.

Finanční kontrola je zajišťována u finančních operací formou nastavených schvalovacích procesů bezprostředně při jejich vzniku, zaúčtování a vypořádání v rámci předběžných, průběžných a následných finančních kontrol. Realizované následné a průběžné finanční kontroly nadále tvoří výrazný podíl na celkovém počtu provedených kontrol v rámci VKS. Klíčovou oblastí v rámci VKS MU nadále zůstává oblast finančního a projektového řízení se zaměřením na efektivitu, hospodárnost a účelovost využití poskytnutých finančních zdrojů. Finanční kontrola je důsledně nastavena i v rámci projektů.

Posouzení účinnosti VKS a finančních rizik na MU je průběžně hodnoceno interním auditem v rámci konkrétních auditních akcí a průběžného monitoringu řídicích a liniových kontrol na součástech a hospodářských střediscích.

Interní audit plní svoji funkci v souladu se zmíněným zákonem o finanční kontrole a mezinárodními standardy pro profesní praxi interního auditu. Převážnou část interních auditů v roce 2016 tvořily finanční a systémové audity projektů OP VaVpI se zaměřením mimo jiné i na jejich udržitelnost. Interní audity udržitelnosti byly zaměřeny na rizika související s udržitelností těchto projektů, zejména finanční udržitelností, na dodržování pravidel pro vykazování monitorovacích indikátorů a využívání pořízené infrastruktury a majetku.

Nebyl zaznamenán výskyt zjevného rizikového potenciálu, což opakovaně potvrdily i výsledky veřejnosprávních kontrol.

Doporučení interního auditu jsou mimo jiné směřována i k optimalizaci vnitřních procesů a vnitřních systémů v rámci MU s cílem eliminovat potenciální finanční rizika. Na jejich základě jsou přijímána adekvátní opatření.

## 6.2 Externí kontrolní činnost hospodaření MU

V roce 2016 se na MU uskutečnilo celkem 52 finančních a projektových kontrol, z toho poskytovatelé dotace a FÚ provedli 48 kontrol. Celkem bylo ověřeno cca 2,2 mld. Kč. Auditorické firmy BDO CA, s.r.o. a Interexpert Bohemia, spol. s r.o., realizovaly audit u 4 projektů.

Z celkového počtu kontrolovaných projektů představovaly projekty OP VK 29%, projekty OP VaVpI 16%, projekty GA ČR a Norských fondů EHP po 7%, projekty Ministerstva vnitra, Ministerstva životního prostředí a NAP po 5%, projekty SoMoPro 4%, ostatní projekty (MO, TA ČR, Rozvojový projekt, NPU, OPPI, OKP, Erasmus, 7 rámc. program) činily celkem 22%.

V roce 2016 byly z externích veřejnosprávních kontrol nahlášeny 2 případy nesrovnalostí ve výši 115 867,68 Kč na FÚ. V roce 2016 byly vystaveny platební výměry (i z ostatních nahlášených nesrovnalostí plynoucích z kontrol projektů na dálku) na částku celkem 5 788 585 Kč (z toho 66 827 Kč penále). Prominuto bylo celkem 480 292 Kč (vč. penále 470 387 Kč). Finanční úřad vystavil platební výměry na částku 5 770 047 Kč (včetně penále 64 522 Kč). Podstatnou část z této částky představuje jeden platební výměr, proti kterému podala Masarykova univerzita odvolání. Ze strany Odvolacího finančního ředitelství byla prodloužena lhůta pro jeho vyřízení z důvodu složitosti případu a širě odvolacích námitek. Prominuto bylo 466 175 Kč (penále) vyměřených FÚ. Krajský úřad Jihomoravského kraje vystavil platební výměry na částku 16 233 Kč a zároveň prominul částku 14 117 Kč (včetně penále 4 212 Kč). Nesrovnalosti nahlášené na FÚ se týkaly převážně mylných plateb, pochybení ve veřejné zakázce, pochybení v oblasti cestovního, překročení jednotkových sazeb. V jednom případě se jednalo o externí kontrolu z roku 2015, kdy na nahlášenou nesrovnalost z ní plynoucí byl vystaven platební výměr ve výši 16 000 Kč a penále 3 696 Kč.

V průběhu období 2009–2016 bylo na projektech OP VaVpI provedeno celkem 159 auditních a kontrolních akcí, z toho 60 interních auditů, 29 daňových kontrol FÚ, 3 kontroly NKÚ, 43 externích auditů a 24 veřejnosprávních kontrol a auditů Řídicího a auditního orgánu, z toho 1 kontrola EÚD. Ze závěrů těchto auditů a ext. kontrol nevyplývala zásadní porušení pravidel a legislativy a významné nesprávnosti, které by měly významný rizikový potenciál a generovaly by potřebu měnit nastavené interní procesy a postupy.

V rámci prováděné auditorské, externí a interní kontrolní činnosti nebyl shledán a zaznamenán výskyt závažných nedostatků ve smyslu § 22 a 31 zákona č. 320/2001, o finanční kontrole ve veřejné správě, a rizika a VKS jsou udržována v přiměřené výši.

#### EXTERNÍ AUDIT

Na MU provádí audit roční účetní závěrky a hospodaření externí auditorská firma AUDIT Brno, spol. s r.o.

Výrok auditora je předmětem Přílohy 1 této výroční zprávy.

### 6.3 Shrnutí analýzy financování MU a návrhy opatření

Výroční zpráva o hospodaření poskytuje komplexní obraz hospodaření Masarykovy univerzity za rok 2016 a dává ho do souvislosti s předchozími obdobími. Shrnutí výsledků hospodaření MU je předmětem úvodu výroční zprávy a přináší komplexní zhodnocení dosažených výkonů univerzity, výnosů i nákladů.

Hospodaření univerzity a politika financování se řídí prioritami stanovenými Dlouhodobým záměrem Masarykovy univerzity na léta 2016–2020, ze kterého vyplývají i navrhovaná opatření.

MŠMT při stanovování rozpočtu pro rok 2016 přistoupilo k zásadní změně v rozdělení finančních prostředků v ukazatelích A+K. Pro rozdělení této části rozpočtu byly použity dělicí poměry stanovené na základě Pravidel pro poskytování příspěvku a dotací veřejným vysokým školám ministerstvem školství, mládeže a tělovýchovy na rok 2015.

Současně nebyly pro rok 2016 závazně vyhlášeny limitní počty studentů, které jsou dle pravidel dalším vstupem do výpočtu. Došlo tak k zafixování poměrného rozdělení této části rozpočtu z předchozího roku.

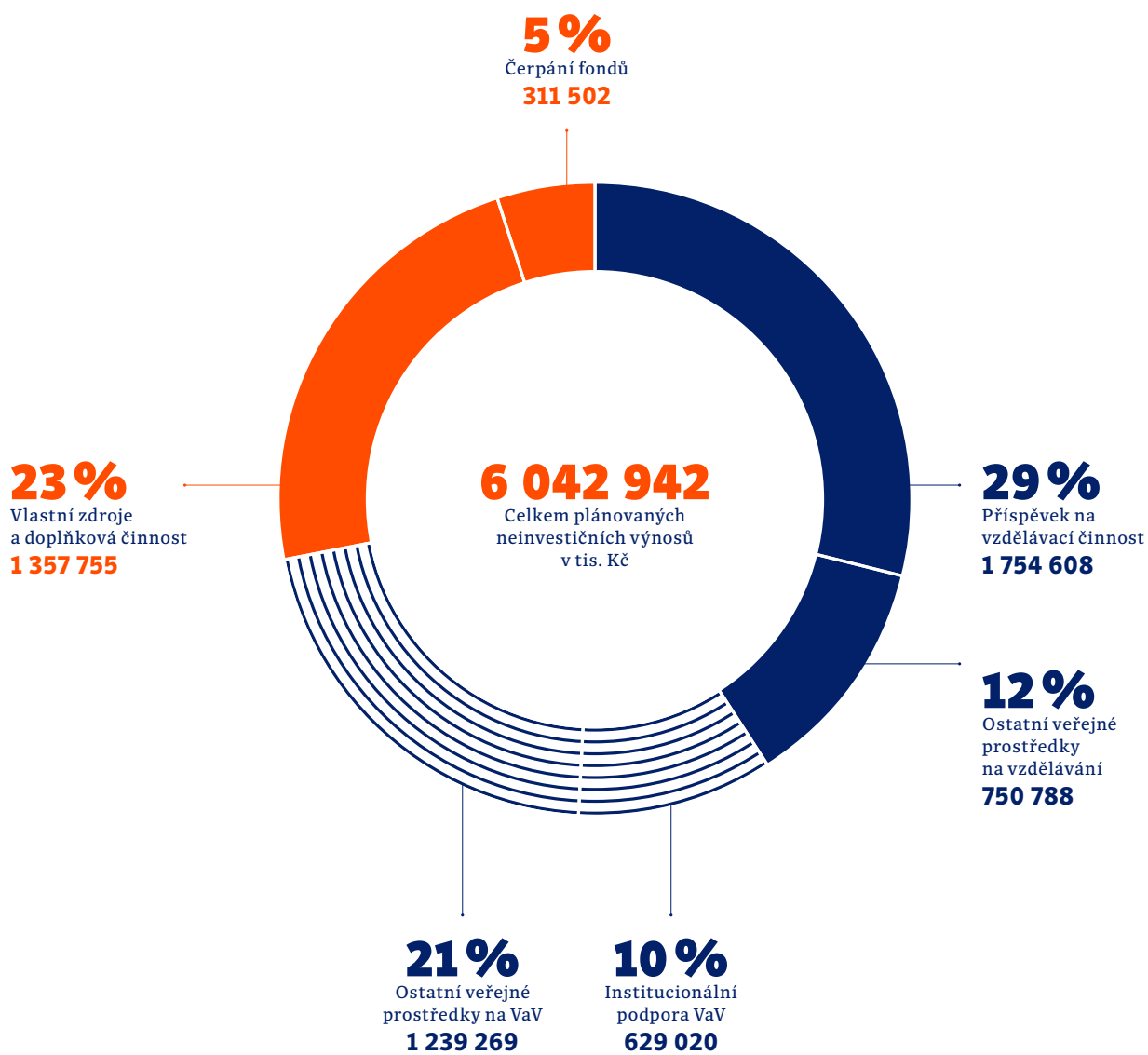
Vnitřní mechanismus sestavování rozpočtu MU byl aplikován v souladu s touto změnou pravidel financování vysokých škol s výjimkou rozdělení finančních prostředků získaných v rámci ukazatele K za dosažené RUV body. Tyto prostředky byly rozděleny příslušným fakultám na základě skutečně dosažených výsledků.

MŠMT poskytlo VVŠ pro rok 2016 méně finančních prostředků než v roce 2015. MU tak zaznamenala mezi lety 2015 a 2016 v ukazateli A+K nominální pokles o 28,7 mil. Kč (1,7 %). Tento pokles byl ale ze strany MŠMT dopředu avizován a kompenzován poskytnutím dodatečného příspěvku v závěru roku 2015 ve výši cca 57 mil. Kč.

V roce 2016 se při sestavování pravidel rozpočtu pro rok 2017 MU záměrně odchýlila od pravidel, kterými normativní finanční prostředky rozděluje mezi jednotlivé školy MŠMT, přičemž důraz byl kladen zejména na indikátory kvality vyplývající z hlavních strategických priorit a cílů dlouhodobého záměru.

Na základě finanční analýzy a identifikace slabých stránek a v důsledku změn vnější legislativy vzniká pro MU potřeba následujících opatření a úkolů:

- Nastavit a revidovat vnitřní metodiku projektového řízení operačního programu OP VVV na základě zkušeností z předchozího programového období. Nastavit vnitřní mechanismy strategických projektů vzhledem k potřebě vyšší míry koordinace v rámci MU.
- Ukotvit problematiku veřejné podpory do vnitřní legislativy MU a prohloubit vnitřní metodiku odděleného sledování hospodářských a nehopodářských činností.
- Průběžně sledovat a vyhodnocovat poměr a objem vedlejší podnikatelské činnosti z pohledu EET a v případě překročení 5% limitu připravit metodiku a technické řešení pro všechny ekonomické systémy MU na povinnost tržby evidovat.
- Pokračovat v úsilí o optimalizaci administrativní zátěže – zejména rozšířit elektronizaci schvalovacích procesů.
- Upravit rozpočtová pravidla s ohledem na avizovanou změnu pravidel MŠMT a na vnitřní potřeby a cíle MU v souladu s dlouhodobým záměrem.



Příloha 1

# Zpráva auditora

## ZPRÁVA NEZÁVISLÉHO AUDITORA

o ověření účetní závěrky

vysoké školy

**Masarykova univerzita**

k 31. 12. 2016

03. 05. 2017

## VŠEOBECNÉ INFORMACE

### Organizace, u níž bylo provedeno ověření účetní závěrky:

Název:	Masarykova univerzita
Sídlo:	Žerotínovo náměstí 617/9 602 00 Brno Česká republika
Identifikační číslo:	00216224
Právní forma:	601 - Vysoká škola
Zpráva auditora je určena:	Masarykova univerzita
Ověřované období:	1. leden 2016 až 31. prosinec 2016

### Ověření provedli:

Auditorská společnost:	AUDIT Brno spol. s r.o. Příkop 6, 602 00 Brno Oprávnění KA ČR č. 373
Auditor:	Ing. Vladimír Bobek, oprávnění KA ČR č. 1863
Asistenti auditora:	Martin Kassay, MSc. Bc. Monika Hrnčiríková

Místo provádění ověření:	Masarykova univerzita Žerotínovo náměstí 617/9 602 00 Brno
--------------------------	--

Období provádění ověření:	únor - březen 2017
---------------------------	--------------------

### Rozdělovník:

Výtisk č. 1 - 3:	Masarykova univerzita Žerotínovo náměstí 617/9 602 00 Brno
Výtisk č. 4:	AUDIT Brno spol. s r.o.

## ZPRÁVA NEZÁVISLÉHO AUDITORA

### o ověření účetní závěrky

vyšoké školy Masarykova univerzita

#### VÝROK AUDITORA

Provedli jsme audit přiložené účetní závěrky vysoké školy Masarykova univerzita, sestavené v souladu s českými účetními předpisy, která se skládá z rozvahy k 31. 12. 2016, výkazu zisku a ztráty za rok končící 31. 12. 2016 a přílohy této účetní závěrky, která obsahuje popis použitých podstatných účetních metod a další vysvětlující informace.

**Podle našeho názoru účetní závěrka ve všech významných (materiálních) ohledech podává věrný a poctivý obraz aktiv a pasiv k 31. 12. 2016 a nákladů, výnosů a výsledku hospodaření za rok končící 31. 12. 2016, v souladu s českými účetními předpisy.**

#### ZÁKLAD PRO VÝROK

Audit jsme provedli v souladu se zákonem č. 93/2009 Sb., o auditorech a standardy Komory auditorů České republiky pro audit, kterými jsou mezinárodní standardy pro audit (ISA) případně doplněné a upravené souvisejícími aplikačními doložkami. Naše odpovědnost stanovená těmito předpisy je podrobněji popsána v oddílu Odpovědnost auditora za audit účetní závěrky. V souladu se zákonem o auditorech a Etickým kodexem přijatým Komorou auditorů České republiky jsme na účetní jednotce nezávislí a splnili jsme i další etické povinnosti vyplývající z uvedených předpisů. Domníváme se, že důkazní informace, které jsme shromáždili, poskytují dostatečný a vhodný základ pro vyjádření našeho výroku.

#### OSTATNÍ INFORMACE UVEDENÉ VE VÝROČNÍ ZPRÁVĚ

Ostatními informacemi jsou v souladu s § 2 písm. b) zákona o auditorech informace uvedené ve výroční zprávě mimo účetní závěrku a naši zprávu auditora. Za ostatní informace odpovídá statutární orgán vysoké školy.

Náš výrok k účetní závěrce se k ostatním informacím nevztahuje. Přesto je však součástí našich povinností souvisejících s auditem účetní závěrky seznámení se s ostatními informacemi a posouzení, zda ostatní informace nejsou ve významném (materiálním) nesouladu s účetní závěrkou či s našimi znalostmi o účetní jednotce získanými během provádění auditu nebo zda se jinak tyto informace nejeví jako významně (materiálně) nesprávné. Také posuzujeme, zda ostatní informace byly ve všech významných (materiálních) ohledech vypracovány v souladu s příslušnými právními předpisy. Tímto posouzením se rozumí, zda ostatní informace splňují požadavky právních předpisů na formální náležitosti a postup vypracování ostatních informací v kontextu významnosti (materiality), tj. zda případné nedodržení uvedených požadavků by bylo způsobilé ovlivnit úsudek činěný na základě ostatních informací.



Na základě provedených postupů, do míry, již dokážeme posoudit, uvádíme, že

- ostatní informace, které popisují skutečnosti, jež jsou též předmětem zobrazení v účetní závěrce, jsou ve všech významných (materiálních) ohledech v souladu s účetní závěrkou a
- ostatní informace byly vypracovány v souladu s právními předpisy.

Dále jsme povinni uvést, zda na základě poznatků a povědomí o vysoké škole, k nimž jsme dospěli při provádění auditu, ostatní informace neobsahují významné (materiální) věcné nesprávnosti. V rámci uvedených postupů jsme v obdržенých ostatních informacích žádné významné (materiální) věcné nesprávnosti nezjistili.

#### ODPOVĚDNOST STATUTÁRNÍHO ORGÁNU ÚČETNÍ JEDNOTKY

Statutární orgán vysoké školy Masarykova univerzita, je odpovědný za sestavení účetní závěrky, která podává věrný a poctivý obraz v souladu s českými účetními předpisy, a za takový vnitřní kontrolní systém, který považuje za nezbytný pro sestavení účetní závěrky tak, aby neobsahovala významné nesprávnosti způsobené podvodem nebo chybou.

#### ODPOVĚDNOST AUDITORA

Naším cílem je získat přiměřenou jistotu, že účetní závěrka jako celek neobsahuje významnou (materiální) nesprávnost způsobenou podvodem nebo chybou a vydat zprávu auditora obsahující náš výrok. Přiměřená míra jistoty je velká míra jistoty, nicméně není zárukou, že audit provedený v souladu s výše uvedenými předpisy ve všech případech v účetní závěrce odhalí případnou existující významnou (materiální) nesprávnost. Nesprávnosti se považují za významné (materiální), pokud lze reálně předpokládat, že by jednotlivě nebo v souhrnu mohly ovlivnit ekonomická rozhodnutí, která uživatelé účetní závěrky na jejím základě přijmou.

Při provádění auditu v souladu s výše uvedenými předpisy je naší povinností uplatňovat během celého auditu odborný úsudek a zachovávat profesní skepticismus. Dále je naší povinností:

- Identifikovat a vyhodnotit rizika významné (materiální) nesprávnosti účetní závěrky způsobené podvodem nebo chybou, navrhnout a provést auditorské postupy reagující na tato rizika a získat dostatečné a vhodné důkazní informace, abychom na jejich základě mohli vyjádřit výrok.
- Seznámit se s vnitřním kontrolním systémem vysoké školy relevantním pro audit v takovém rozsahu, abychom mohli navrhnout auditorské postupy vhodné s ohledem na dané okolnosti, nikoliv abychom mohli vyjádřit názor na účinnost jejího vnitřního kontrolního systému.
- Posoudit vhodnost použitých účetních pravidel, přiměřenost provedených účetních odhadů a informace, které v této souvislosti vedení vysoké školy uvedlo v příloze účetní závěrky.

- Vyhodnotit celkovou prezentaci, členění a obsah účetní závěrky, včetně přílohy, a dále to, zda účetní závěrka zobrazuje podkladové transakce a události způsobem, který vede k věrnému zobrazení.

Vzhledem k tomu, že nebyly zjištěny žádné významné nedostatky, a to ani ve vnitřním kontrolním systému účetní jednotky, nebylo nutné informovat v průběhu auditu statutární orgán vysoké školy.

V Brně, dne 03. 05. 2017

**Auditorská společnost:**

AUDIT Brno spol. s r.o.,  
Příkop 838/6, Brno 602 00  
Oprávnění č. 373

**Odpovědný auditor:**

Ing. Vladimír Bobek  
Oprávnění č. 1863



Ing. Vladimír Bobek  
*auditor*





## Seznam zkratk

BOZP	bezpečnost a ochrana zdraví při práci	MU	Masarykova univerzita
CEITEC ČRŠ	Středoevropský technologický institut – Centrální řídicí struktura	NAP	národní akční plán
CEITEC MU	Středoevropský technologický institut – Masarykova univerzita	NEI	neinvestiční prostředky
COST CZ	program mezinárodní spolupráce ve vědeckém a technickém výzkumu	NKÚ	Nejvyšší kontrolní úřad
CRA	Campus Residential Area	NPU I	Národní program udržitelnosti I
CŽV	celoživotní vzdělávání	OKP	osobní kompetiční portfolio
DČ	doplňková činnost	OON	ostatní osobní náklady (dohody)
EDS	evidenční dotační systém	OP	operační program
EET	elektronická evidence tržeb	OP PI	Operační program Podnikání a inovace
EHP	Evropský hospodářský prostor	OP VK	Operační program Vzdělávání pro konkurenceschopnost
ES	Evropské společenství	OP VaVpI	Operační program Výzkum a vývoj pro inovace
ESF	Ekonomicko-správní fakulta MU	OP VVV	Operační program Výzkum, vývoj a vzdělávání
ESF	Evropský sociální fond	PO	prioritní osa
EU	Evropská unie	PdF	Pedagogická fakulta MU
EUREKA	program mezinárodní spolupráce ve výzkumu a vývoji	PrF	Právnícká fakulta MU
EÚD	Evropský účetní dvůr	PřF	Přírodovědecká fakulta MU
FF	Filozofická fakulta MU	RMU	Rektorát MU
FMN	finanční mechanismy Norska	RUV	Registr uměleckých výstupů
FP	rámcový program EU	SKM	Správa kolejí a menz
FPP	fond provozních prostředků	SoMoPro	The South Moravian Programme for Distinguished Researchers
FRIM	fond reprodukce investičního majetku	SR	státní rozpočet
FRVŠ	fond rozvoje vysokých škol	SW	software
FÚ	finanční úřad	SZNN	stroje a zařízení nezahrnované do nákladů
FÚUP	fond účelově určených prostředků	TA ČR	Technologická agentura České republiky
GA ČR	Grantová agentura České republiky	UC	univerzitní centrum
H2020	Horizont 2020 – rámcový program pro výzkum a inovace EU	ÚSC	územně samosprávné celky
HS	hospodářské středisko	VaV	výzkum a vývoj
HV	výsledek hospodaření	VKS	vnitřní kontrolní systém
I	ukazatel I – rozvojové programy	VRS	výukové a rekreační středisko
INFORMACE	program Informace – základ výzkumu	VŠ	vysoká škola
INGO II	program mezinárodní spolupráce ve výzkumu a vývoji	VVŠ	veřejná vysoká škola
INV	kapitálové (investiční) prostředky na reprodukci dlouhodobého majetku	VZaLS	vysokoškolské zemědělské a lesní statky
IP	institucionální podpora	ZC	zůstatková cena majetku (účetní)
ISPROFIN	Informační systém programového financování		
JMK	Jihomoravský kraj		
KaM	koleje a menzy		
KONTAKT II	program mezinárodní spolupráce ve výzkumu a vývoji		
LLP	program celoživotního vzdělávání		
MO	Ministerstvo obrany ČR		
MŠMT	Ministerstvo školství, mládeže a tělovýchovy ČR		



## **Výroční zpráva o hospodaření Masarykovy univerzity za rok 2016**

**Vydala Masarykova univerzita v roce 2017**

**Editorka:** Lenka Hrdličková, Oddělení financování, Rektorát MU

**Obsahová a redakční spolupráce:** Tomáš Komárek

**Produkce:** Pavla Hudcová, Odbor vnějších vztahů a marketingu, Rektorát MU

**Design ediční řady:** Milan Katovský, Kateřina Katovská

**Grafický návrh a DTP:** Milan Katovský, Pavel Kotrla

1., elektronické vydání, 2017

ISBN 978-80-210-8647-0

ISBN 978-80-210-8645-6 (brož. vaz.)



**9**

**10**

**8 429**

**869**

**4 963**

**131**

**1 969**

**471**

**431**

**42**

**6 408**