




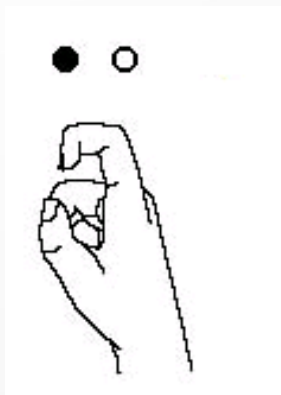
MASARYKOVA UNIVERZITA

STŘEDISKO PRO POMOC STUDENTŮM SE SPECIFICKÝMI NÁROKY

# Pohyb prstů

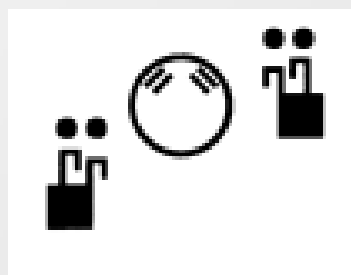



## Krčení prstů

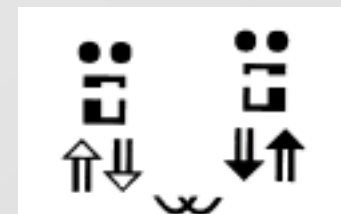




- skrčeni
- narovnani

- ☒ využívá se převážně pro zápis opakovaného krčeni / natažení prstů
- ☒ většinou zapisujeme v kombinaci s koncovým tvarem ruky


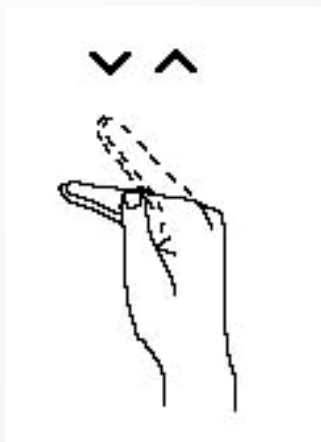


SPNZJ\_SW jaro 2014





## Ohýbání prstů

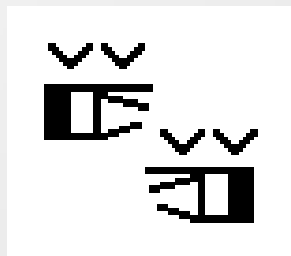


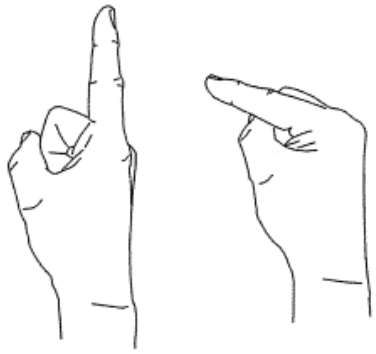
ohnutí

narovnění

ohýbání více prstů  
najednou

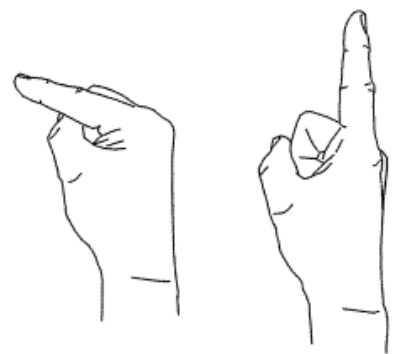
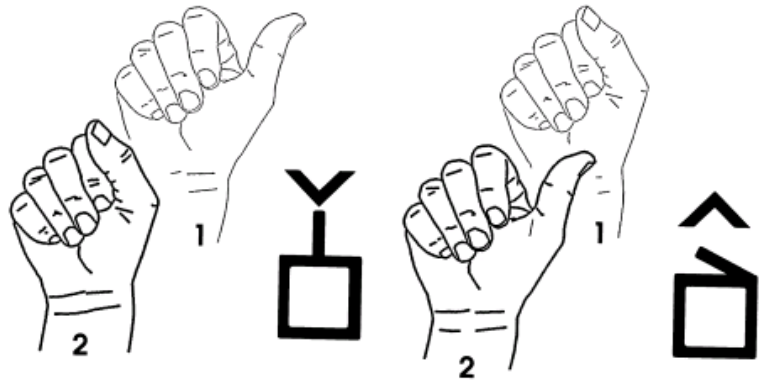
ohýbání více prstů střídavě





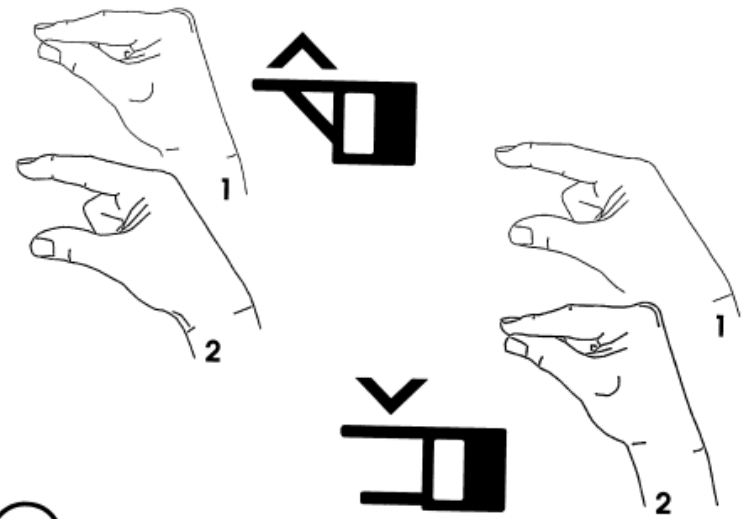
Startposition

Endposition



Startposition

Endposition



Diese Symbole für Fingerbewegungen werden auch auf die Gesamtheit aller Finger angewendet.



Tschüss

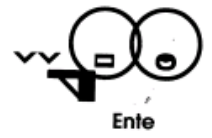
Die vier Finger der Flachhand werden nach vorn geklappt.



ablehnen


Finger an den Grundgelenken nach oben klappen.

Finger an den Grundgelenken nach unten klappen.

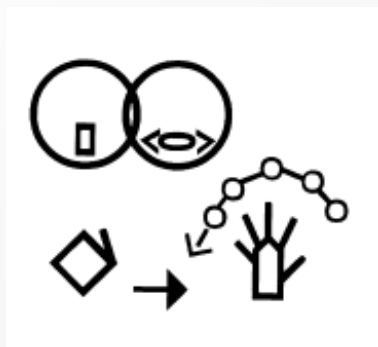


Ente






# Postupné krčení / ohýbání prstů



- postupné natahování prstů




- postupné krčení / ohýbání prstů




## Další pohyby prstů



- „stříhání“



- vodorovné kroužení prstů



- svislé kroužení prstů