

EVROPSKÁ KOMISE

**SOUHRNNÝ ROZPOČET  
EVROPSKÉ UNIE  
PRO ROZPOČTOVÝ ROK 2005**

**Číselné údaje**

BRUSEL · LUCEMBURK, LEDEN 2005

Mnoho doplňujících informací o Evropské unii je k dispozici na Internetu. Můžete se s nimi seznámit na evropském serveru (<http://europa.eu.int>).

Katalogové údaje jsou uvedeny na konci této publikace.

Lucemburk: Úřad pro úřední tisky Evropských společenství, 2005

ISBN 92-894-8670-8

© Evropská společenství, 2005  
Kopírování je povoleno pouze se souhlasem autora.

*Printed in France*

VYTIŠTĚNO NA NEBĚLENÉM PAPIŘE

## OBSAH

	Strana
1. Obecný popis . . . . .	4
2. Finanční výhled na roky 2000-2006 . . . . .	6
2.1. Číselné údaje položek finančního výhledu, v položkách závazků (souhrn) . . . . .	7
2.2. Číselné údaje podle položek finančního výhledu, v položkách závazků (souhrn) . . . . .	8
2.3. Číselné údaje položek finančního výhledu, v položkách plateb (podrobně) . . . . .	10
2.4. Číselné údaje podle položek finančního výhledu, v položkách závazků (podrobně) . . . . .	13
2.5. Souhrn položek závazků (dle oblasti politiky) . . . . .	16
3. Položka 1: Zemědělské výdaje . . . . .	18
4. Položka 2: Strukturální operace . . . . .	19
5. Položka 3: Vnitřní politiky . . . . .	20
6. Položky 4 a 7: Vnější vztahy a předvstupní strategie . . . . .	21
7. Položka 5: Správní výdaje . . . . .	22
8. Položka 8: Vyrovnávací platby . . . . .	23
9. Členění podle druhu příjmů . . . . .	24

# ÚDAJE

## 1. OBECNÝ POPIS

Rozpočet na rok 2005 byl přijat po druhém čtení v parlamentu dne 16. prosince 2004. Celkem činí 116 554 milionů EUR v položkách závazků a 106 300 milionů EUR v položkách plateb. Oproti rozpočtu na rok 2004 to v položkách závazků představuje nárůst o 6,2 % a v položkách plateb nárůst o 4,4 %. Tato úroveň položek plateb odpovídá 1,004 % hrubého národního důchodu (HND) rozšířené EU. Do limitů finančního výhledu tak zbývá 3 040 milionů EUR u závazků a 7 935 milionů EUR u plateb.

Položky závazků v oblasti **zemědělství a rozvoje venkova** činí 49 676 milionů EUR na závazky, do limitu zbývá částka 1 763 milionů EUR. Položky plateb činí 49 115 milionů EUR, což představuje nárůst o 11,6 % oproti roku 2004. Nárůst lze vysvětlit druhou fází zavádění přímých podpor novým členským státům a dopady reforem společné zemědělské politiky. 6 841 milionů EUR z celkové částky na závazky je určeno na opatření pro rozvoj venkova s platbami ve výši 6 279 milionů EUR.

Rozpočet na rok 2005 zahrnuje v závazcích 42 423 milionů EUR na **strukturální operace**, což je oproti roku 2004 nárůst o 3,4 %. Nicméně v platbách jde o snížení o 6,2 % oproti roku 2004. Položky plateb činí 32 396 milionů EUR, což je zhruba o 2 126 milionů EUR méně než celková výše plateb, které měly být uskutečněny v roce 2004. Nicméně v souladu s prohlášením dohodnutým na dohodovacím zasedání dne 25. listopadu předloží Komise, pokud je přesvědčena o nedostatku v položkách plateb, rozpočtovému orgánu předběžný návrh opravného rozpočtu, který musí být schválen během jednoho čtení. Bylo dohodnuto prodloužit program PEACE II pro Severní Irsko a pohraniční okresy Irska na rok 2005 a 2006. Položky závazků na rok 2005 jsou stanoveny na 50 milionů EUR, z nichž 45 milionů EUR bude hrazeno prostřednictvím nástroje pro flexibilitu a zbytek přesunem stávajících fondů.

Položky na **vnitřní politiky** činí 9 052 milionů EUR v závazcích a 7 923 milionů EUR v platbách, což je o 4 % respektive o 5,5 % více oproti roku 2004. Protože tato výše závazků přesáhne limit finančního výhledu položky 3, bude se 40 milionů EUR z položek nutných na financování decentralizovaných agentur financovat z nástroje pro flexibilitu. Zásadní priority na rok 2005 zahrnují lisabonskou strategii a prostor svobody, bezpečnosti a spravedlnosti.

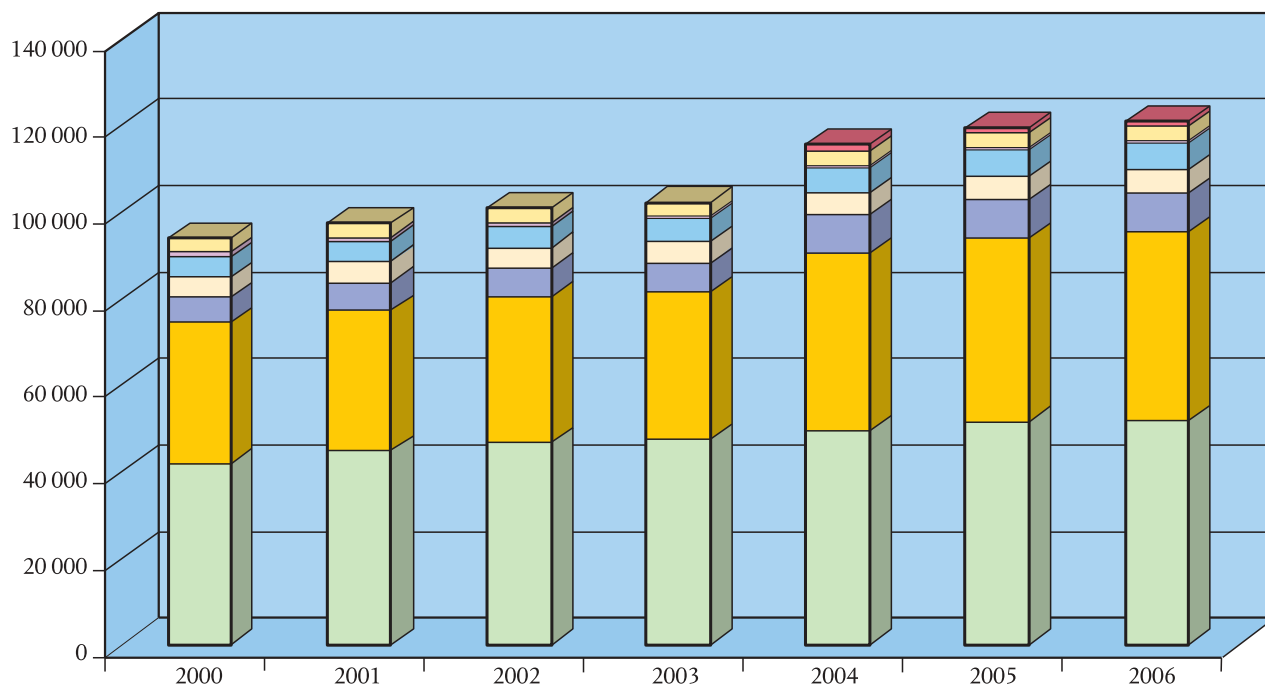
Položky závazků na **vnější vztahy** činí 5 219 EUR a platby jsou stanoveny na 5 476 milionů EUR, což odpovídá zvýšení o 0,8 % respektive 11 % oproti roku 2004. Pomoc Iráku zůstává ve výši 200 milionů EUR. Z toho 100 milionů EUR má být financováno mimo položku 4 použitím nástroje pro flexibilitu. Financování priorit, jako je boj s nemocemi souvisejícími s chudobou, boj s drogami a regionální programy, zejména pro Latinskou Ameriku a Asii, se zvýší o 2 %. Rozpočet na SZBP činí 62,2 milionů EUR.

Položky na **správní výdaje** jsou stanoveny na 6 351 milionů EUR. Tento nárůst o 3,7 % zahrnuje položky ke krytí zhruba 1 250 nových pracovních míst (z nichž 700 pro Komisi). Většina nových pracovních míst je vytvořena pro potřeby spojené s rozšířením.

Položky závazků na **předvstupní strategii** činí 2 081 milionů EUR, což představuje nárůst o 20,1 % oproti rozpočtu na rok 2004. Položky plateb (3 287 milionů EUR) jsou nicméně značně vyšší, o 15,1 % oproti roku 2004. To je částečně dáno pokračujícími platbami novým členským státům na předvstupní programy, kterých se účastnily před přistoupením. Předvstupní pomoc je nadále poskytována Rumunsku a Bulharsku (1 552 milionů EUR v závazcích a 1 340 EUR v platbách) a Turecku (286,2 milionů EUR v závazcích a 322,5 milionů EUR v platbách). Poprvé se pomoc Chorvatsku, která byla dříve zařazená v položce vnější akce, stává součástí předvstupní strategie, čímž se projevuje nový status Chorvatska jako kandidátské země. Částka dostupná pro Chorvatsko se také zvyšuje zhruba o 60 % oproti roku 2004 na částku 105 milionů EUR. V položce 7 jsou zahrnuty položky závazků na pomoc hospodářskému rozvoji společenství tureckých Kypřanů ve výši 120 milionů EUR. Tato částka zůstane v rezervě do přijetí příslušné právní úpravy.

V souladu s politickou dohodou by se nové členské státy neměly stát čistými plátcí do rozpočtu hned na začátku svého členství, proto se předpokládá **kompensace** ve výši 1 305 milionů EUR v položce 8. Tato částka bude vyčleněna na převody novým členským státům na vyrovnání jejich rozpočtových příjmů a plateb.

## 2. FINANČNÍ VÝHLED NA ROKY 2000-2006



(v mil. EUR, v běžných cenách)

POLOŽKY ZÁVAZKŮ	Běžné ceny					Ceny roku 2005	
	2000	2001	2002	2003	2004	2005	2006
<b>1. ZEMĚDĚLSTVÍ</b>	<b>41 738</b>	<b>44 530</b>	<b>46 587</b>	<b>47 378</b>	<b>49 305</b>	<b>51 439</b>	<b>51 587</b>
Zemědělské výdaje (bez rozvoje venkova)	37 352	40 035	41 992	42 680	42 769	44 598	44 610
Rozvoj venkova a doprovodná opatření	4 386	4 495	4 595	4 698	6 536	6 841	6 977
<b>2. STRUKTURÁLNÍ AKCE</b>	<b>32 678</b>	<b>32 720</b>	<b>33 638</b>	<b>33 968</b>	<b>41 035</b>	<b>42 441</b>	<b>43 701</b>
Strukturální fondy	30 019	30 005	30 849	31 129	35 353	37 247	37 768
Fond soudržnosti	2 659	2 715	2 789	2 839	5 682	5 194	5 933
<b>3. VNITŘNÍ POLITIKY</b>	<b>6 031</b>	<b>6 272</b>	<b>6 558</b>	<b>6 796</b>	<b>8 722</b>	<b>9 012</b>	<b>9 138</b>
<b>4. VNĚJŠÍ AKCE</b>	<b>4 627</b>	<b>4 735</b>	<b>4 873</b>	<b>4 972</b>	<b>5 082</b>	<b>5 119</b>	<b>5 130</b>
<b>5. SPRÁVA <sup>(1)</sup></b>	<b>4 638</b>	<b>4 776</b>	<b>5 012</b>	<b>5 211</b>	<b>5 983</b>	<b>6 185</b>	<b>6 356</b>
<b>6. REZERVY</b>	<b>906</b>	<b>916</b>	<b>676</b>	<b>434</b>	<b>442</b>	<b>446</b>	<b>446</b>
Měnová rezerva	500	500	250	0	0	0	0
Rezerva na záruky	203	208	213	217	221	223	223
Rezerva na mimořádnou pomoc	203	208	213	217	221	223	223
<b>7. PŘEDVSTUPNÍ POMOC</b>	<b>3 174</b>	<b>3 240</b>	<b>3 328</b>	<b>3 386</b>	<b>3 455</b>	<b>3 472</b>	<b>3 472</b>
Zemědělství	529	540	555	564			
Předvstupní strukturální nástroj	1 058	1 080	1 109	1 129			
Phare (kandidátské země)	1 587	1 620	1 664	1 693			
<b>8. NÁHRADY</b>					<b>1 410</b>	<b>1 305</b>	<b>1 046</b>
<b>CELKEM POLOŽKY ZÁVAZKŮ</b>	<b>93 792</b>	<b>97 189</b>	<b>100 672</b>	<b>102 145</b>	<b>115 434</b>	<b>119 419</b>	<b>120 876</b>
<b>CELKEM POLOŽKY PLATEB</b>	<b>91 322</b>	<b>94 730</b>	<b>100 078</b>	<b>102 767</b>	<b>111 380</b>	<b>114 060</b>	<b>116 555</b>
<b>Limit, položky plateb jako % HND (ESA 95)</b>	<b>1,07 %</b>	<b>1,07 %</b>	<b>1,09 %</b>	<b>1,11 %</b>	<b>1,11 %</b>	<b>1,09 %</b>	<b>1,08 %</b>
<b>Rozpětí pro nepředvídané výdaje</b>	<b>0,17 %</b>	<b>0,17 %</b>	<b>0,15 %</b>	<b>0,13 %</b>	<b>0,13 %</b>	<b>0,15 %</b>	<b>0,16 %</b>
<b>Strop pro vlastní zdroje</b>	<b>1,24 %</b>	<b>1,24 %</b>	<b>1,24 %</b>	<b>1,24 %</b>	<b>1,24 %</b>	<b>1,24 %</b>	<b>1,24 %</b>

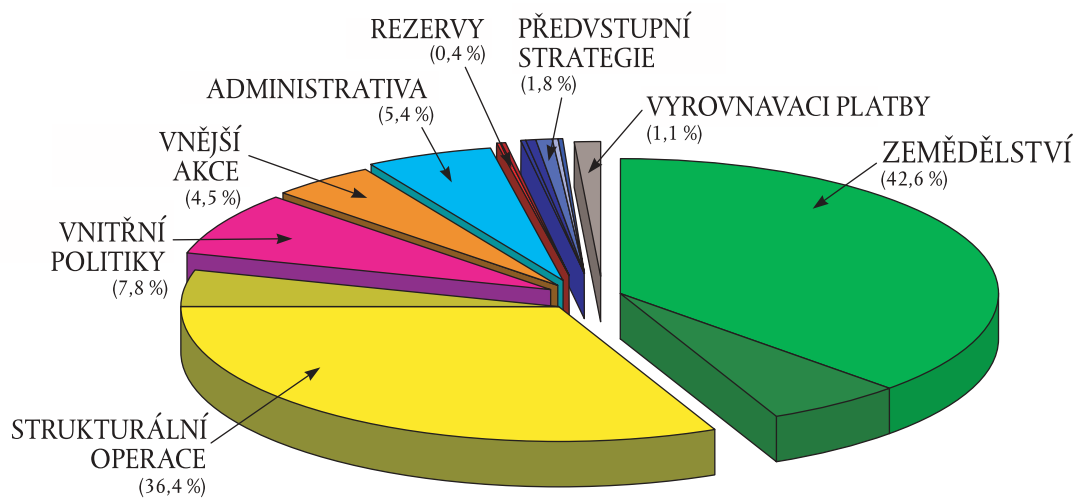
(1) Výdaje na důchody, které jsou zahrnuty v limitu této položky, jsou vypočítány bez příspěvků zaměstnanců do systému důchodového zabezpečení, do maximální výše 1 100 mil. EUR v cenách roku 1999 na období let 2000 až 2006.

## 2.1. Číselné údaje položek finančního výhledu, v položkách závazků (souhrn)

	Rozpočet na rok 2004 <sup>(1)</sup>	Finanční výhled na rok 2005	Rozpočet 2005	Rozdíl let 2004 / 2005	Rozdíl let 2004 / 2005
	(1)	(2)	(3)	(3 / 1)	(3 - 1)
Položky plateb	EUR	EUR	EUR	%	EUR
<b>1. ZEMĚDĚLSTVÍ</b>	<b>43 993 285 000</b>		<b>49 114 850 000</b>	<b>11,6 %</b>	<b>5 121 565 000</b>
— Zemědělské výdaje (bez rozvoje venkova)	38 545 285 000		42 835 450 000	11,1 %	4 290 165 000
— Rozvoj venkova a doprovodná opatření	5 448 000 000		6 279 400 000	15,3 %	831 400 000
<b>2. STRUKTURÁLNÍ OPERACE</b>	<b>34 522 302 882</b>		<b>32 396 027 704</b>	<b>- 6,2 %</b>	<b>- 2 126 275 178</b>
— Strukturální fondy	31 722 302 882		29 390 527 704	- 7,4 %	- 2 331 775 178
— Fond soudržnosti	2 800 000 000		3 005 500 000	7,3 %	205 500 000
<b>3. VNITŘNÍ POLITIKY</b>	<b>7 510 377 641</b>		<b>7 923 781 439</b>	<b>5,5 %</b>	<b>413 403 798</b>
<b>4. VNĚJŠÍ VZTAHY</b>	<b>4 950 907 978</b>		<b>5 476 162 603</b>	<b>10,6 %</b>	<b>525 254 625</b>
<b>5. SPRÁVA</b>	<b>6 121 983 823</b>		<b>6 351 199 258</b>	<b>3,7 %</b>	<b>229 215 435</b>
<b>6. REZERVY</b>	<b>442 000 000</b>		<b>446 000 000</b>	<b>0,9 %</b>	<b>4 000 000</b>
— Rezerva na záruky	221 000 000		223 000 000	0,9 %	2 000 000
— Rezerva na mimořádnou pomoc	221 000 000		223 000 000	0,9 %	2 000 000
<b>7. PŘEDVSTUPNÍ STRATEGIE</b>	<b>2 856 200 000</b>		<b>3 286 990 000</b>	<b>15,1 %</b>	<b>430 790 000</b>
— Předvstupní nástroj Sapard	401 800 000		579 000 000	44,1 %	177 200 000
— Předvstupní nástroj ISPA	658 000 000		703 750 000	7,0 %	45 750 000
— Předvstupní nástroj Phare	1 604 100 000		1 654 900 000	3,2 %	50 800 000
— Turecko	192 300 000		322 500 000	67,7 %	130 200 000
— Fond solidarity Evropské unie	p.m.		p.m.		0
— Hospodářský rozvoj společenství tureckých Kypřanů			26 840 000		26 840 000
<b>8. VYROVNÁVACÍ PLATBY</b>	<b>1 409 545 056</b>		<b>1 304 988 996</b>	<b>- 7,4 %</b>	<b>- 104 556 060</b>
<b>Celkem položky závazků</b>	<b>101 806 602 380</b>	<b>114 235 000 000</b>	<b>106 300 000 000</b>	<b>4,4 %</b>	<b>4 493 397 620</b>
<i>Rozpětí</i>	9 747 397 620		7 935 000 000		
Povinné výdaje	41 544 750 814		45 784 806 944	10,2 %	4 240 056 130
Nepovinné výdaje	60 261 851 566		60 515 193 056	0,4 %	253 341 490
<b>Celkem položky závazků</b>	<b>109 700 060 853</b>	<b>119 594 000 000</b>	<b>116 554 135 698</b>	<b>6,2 %</b>	<b>6 854 074 845</b>
<i>Rozpětí</i>	5 907 939 147		3 039 864 302		
Povinné výdaje	41 490 416 176		45 743 787 944	10,3 %	4 253 371 768
Nepovinné výdaje	68 209 644 677		70 810 347 754	3,8 %	2 600 703 077
<b>Položky závazků jako % HND</b>	<b>1,01 %</b>	<b>1,08 %</b>	<b>1,00 %</b>		

(1) Včetně opravných rozpočtů 1, 2, 3, 4, 5, 6, 7, 8, 9 a 10.

## 2.2. Číselné údaje podle položek finančního výhledu, v položkách závazků (souhrn)





	Rozpočet na rok 2004 <sup>(1)</sup>	Finanční výhled na rok 2005	Rozpočet 2005	Rozdíl let 2004 / 2005	Rozdíl let 2004 / 2005
	(1)	(2)	(3)	(3 / 1)	(3 - 1)
Položky závazků	Eur	Eur	Eur	%	Eur
<b>1. ZEMĚDĚLSTVÍ</b>	<b>45 081 285 000</b>	<b>51 439 000 000</b>	<b>49 676 450 000</b>	<b>10,2 %</b>	<b>4 595 165 000</b>
Rozpětí	4 223 715 000		1 762 550 000		
■ — Zemědělské výdaje (bez rozvoje venkova)	38 545 285 000	44 598 000 000	42 835 450 000	11,1 %	4 290 165 000
■ — Rozvoj venkova a doprovodná opatření	6 536 000 000	6 841 000 000	6 841 000 000	4,7 %	305 000 000
<b>2. STRUKTURÁLNÍ OPERACE <sup>(2)</sup></b>	<b>41 030 673 000</b>	<b>42 441 000 000</b>	<b>42 423 497 444</b>	<b>3,4 %</b>	<b>1 392 824 444</b>
Rozpětí	4 327 000		17 502 556		
■ — Strukturální fondy	35 348 673 000	37 247 000 000	37 291 564 455	5,5 %	1 942 891 455
■ — Fond soudržnosti	5 682 000 000	5 194 000 000	5 131 932 989	-9,7 %	-550 067 011
<b>3. VNITŘNÍ POLITIKY <sup>(3)</sup></b>	<b>8 704 761 754</b>	<b>9 012 000 000</b>	<b>9 052 000 000</b>	<b>4,0 %</b>	<b>347 238 246</b>
Rozpětí	17 238 246		-40 000 000		
<b>4. VNĚJŠÍ AKCE <sup>(4)</sup></b>	<b>5 176 551 000</b>	<b>5 119 000 000</b>	<b>5 219 000 000</b>	<b>0,8 %</b>	<b>42 449 000</b>
Rozpětí	-94 551 000		-100 000 000		
<b>5. ADMINISTRATIVA <sup>(5)</sup></b>	<b>6 121 983 823</b>	<b>6 360 000 000</b>	<b>6 351 199 258</b>	<b>3,7 %</b>	<b>229 215 435</b>
Rozpětí	35 016 177		8 800 742		
<b>6. REZERVY</b>	<b>442 000 000</b>	<b>446 000 000</b>	<b>446 000 000</b>	<b>0,9 %</b>	<b>4 000 000</b>
Rozpětí	0		0		
■ — Rezerva na záruky	221 000 000	223 000 000	223 000 000	0,9 %	2 000 000
■ — Rezerva na mimořádnou pomoc	221 000 000	223 000 000	223 000 000	0,9 %	2 000 000
<b>7. PŘEDVSTUPNÍ STRATEGIE</b>	<b>1 733 261 220</b>	<b>3 472 000 000</b>	<b>2 081 000 000</b>	<b>20,1 %</b>	<b>347 738 780</b>
Rozpětí	1 721 738 780		1 391 000 000		
■ — Předvstupní nástroj Sapard	226 700 000		250 300 000	10,4 %	23 600 000
■ — Předvstupní nástroj ISPA	453 300 000		525 700 000	16,0 %	72 400 000
■ — Předvstupní nástroj Phare	809 700 000		898 800 000	11,0 %	89 100 000
■ — Turecko <sup>(6)</sup>	242 600 000		286 200 000	18,0 %	43 600 000
■ — Fond solidarity Evropské unie	961 220		p.m.	-100,0 %	-961 220
■ — Hospodářský rozvoj společenství tureckých Kypřanů			120 000 000		120 000 000
<b>8. VYROVNÁVACÍ PLATBY</b>	<b>1 409 545 056</b>	<b>1 305 000 000</b>	<b>1 304 988 996</b>	<b>-7,4 %</b>	<b>-104 556 060</b>
Rozpětí	454 944		11 004		
<b>Celkem položky závazků</b>	<b>109 700 060 853</b>	<b>119 594 000 000</b>	<b>116 554 135 698</b>	<b>6,2 %</b>	<b>6 854 074 845</b>
Rozpětí	5 907 939 147		3 039 864 302		
Povinné výdaje	41 490 416 176		45 743 787 944	10,3 %	4 253 371 768
Nepovinné výdaje	68 209 644 677		70 810 347 754	3,8 %	2 600 703 077
<b>Celkem položky závazků</b>	<b>101 806 602 380</b>	<b>114 235 000 000</b>	<b>106 300 000 000</b>	<b>4,4 %</b>	<b>4 493 397 620</b>
Rozpětí	9 747 397 620		7 935 000 000		
Povinné výdaje	41 544 750 814		45 784 806 944	10,2 %	4 240 056 130
Nepovinné výdaje	60 261 851 566		60 515 193 056	0,4 %	253 341 490
<b>Položky závazků jako % HND</b>	<b>1,01 %</b>	<b>1,08 %</b>	<b>1,00 %</b>		

<sup>(1)</sup> Včetně opravných rozpočtů 1, 2, 3, 4, 5, 6, 7, 8, 9 a 10.

<sup>(2)</sup> Částka zapsaná v rozpočtu na rok 2005 v podpoložce „strukturální fondy“ přesahuje limit finančního výhledu o částku 45 milionů EUR na prodloužení programu PEACE II pro Severní Irsko a pohraniční okresy Irska kvůli použití nástroje pro flexibilitu, jak bylo povoleno interinstitucionální dohodou.

<sup>(3)</sup> Částka zapsaná v rozpočtu na rok 2005 přesahuje limit finančního výhledu o 40 milionů EUR na financování decentralizovaných agentur kvůli mobilizaci nástroje pro flexibilitu.

<sup>(4)</sup> Částka zapsaná v rozpočtu na rok 2005 pod touto položkou přesahuje limit finančního výhledu o částku 100 milionů EUR na přestavbu Iráku kvůli použití nástroje pro flexibilitu, jak bylo povoleno interinstitucionální dohodou.

<sup>(5)</sup> Limit položky 5 zahrnuje 175 milionů EUR na příspěvky zaměstnanců do systému důchodového zabezpečení v souladu s poznámkou 1 finančního výhledu upraveného na rok 2005.

<sup>(6)</sup> Celková částka vyčleněná v rozpočtu v roce 2005 pro Turecko se přidá k částce 300 milionů EUR, jelikož mimo určené položky je zhruba 14 milionů EUR dostupných prostřednictvím položek pro TAIEX a pro horizontální program.

## 2.3. Číselné údaje položek finančního výhledu, v položkách plateb (podrobně)

	Rozpočet na rok 2004 1 (1)	Finanční výhled na rok 2005	Rozpočet 2005	Rozdíl let 2004 / 2005	Rozdíl let 2004 / 2005
	(1)	(2)	(3)	(3 / 1)	(3 - 1)
Položky plateb	EUR	EUR	EUR	%	EUR
<b>1. ZEMĚDĚLSTVÍ</b>	<b>43 993 285 000</b>		<b>49 114 850 000</b>	<b>11,6 %</b>	<b>5 121 565 000</b>
— Zemědělské výdaje (bez rozvoje venkova)	38 545 285 000		42 835 450 000	11,1 %	4 290 165 000
— 05 – Zemědělství a rozvoj venkova	38 248 310 000		42 514 275 000	11,2 %	4 265 965 000
— 11 – Rybolov	33 075 000		33 200 000	0,4 %	125 000
— 17 – Zdraví a ochrana spotřebitele	263 900 000		287 975 000	9,1 %	24 075 000
— Rozvoj venkova a doprovodná opatření	5 448 000 000		6 279 400 000	15,3 %	831 400 000
— 05 – Zemědělství a rozvoj venkova	5 448 000 000		6 279 400 000	15,3 %	831 400 000
<b>2. STRUKTURÁLNÍ OPERACE</b>	<b>34 522 302 882</b>		<b>32 396 027 704</b>	<b>- 6,2 %</b>	<b>- 2 126 275 178</b>
— Strukturální fondy	31 722 302 882		29 390 527 704	- 7,4 %	- 2 331 775 178
— Cíl 1	23 038 120 777		20 214 810 446	- 12,3 %	- 2 823 310 331
— 04 – Zaměstnanost a sociální věci	5 230 923 228		4 391 075 131	- 16,1 %	- 839 848 097
— 05 – Zemědělství a rozvoj venkova	2 975 097 359		2 641 069 973	- 11,2 %	- 334 027 386
— 11 – Rybářství	379 521 799		332 031 697	- 12,5 %	- 47 490 102
— 13 – Regionální politika	14 452 578 391		12 850 633 645	- 11,1 %	- 1 601 944 746
— Cíl 2	3 575 605 385		3 951 431 205	10,5 %	375 825 820
— 04 – Zaměstnanost a sociální věci	358 703 266		486 812 020	35,7 %	128 108 754
— 13 – Regionální politika	3 201 240 533		3 453 789 185	7,9 %	252 548 652
— Cíl 3	3 150 679 399		3 505 129 538	11,2 %	354 450 139
— 04 – Zaměstnanost a sociální věci	3 150 679 399		3 505 129 538	11,2 %	354 450 139
— Ostatní strukturální opatření (mimo oblasti cíle 1)	360 387 987		250 127 386	- 30,6 %	- 110 260 601
— Iniciativy Spoečenství	1 373 572 737		1 273 640 914	- 7,3 %	- 99 931 823
— 04 – Zaměstnanost a sociální věci	352 009 380		366 800 956	4,2 %	14 791 576
— 05 – Zemědělství a rozvoj venkova	235 740 416		214 452 665	- 9,0 %	- 21 287 751
— 13 – Regionální politika	780 646 068		692 387 293	- 11,3 %	- 88 258 775
— Inovativní opatření a technická pomoc	154 936 597		195 388 215	26,1 %	40 451 618
— 04 – Zaměstnanost a sociální věci	49 727 015		50 125 000	0,8 %	397 985
— 05 – Zemědělství a rozvoj venkova	7 164 714		3 700 000	- 48,4 %	- 3 464 714
— 11 – Rybářství	4 537 000		4 463 215	- 1,6 %	- 73 785
— 13 – Regionální politika	93 507 868		137 100 000	46,6 %	43 592 132
— Fond soudržnosti	2 800 000 000		3 005 500 000	7,3 %	205 500 000
— 13 – Regionální politika	2 800 000 000		3 005 500 000	7,3 %	205 500 000
<b>3. VNITŘNÍ POLITIKY</b>	<b>7 510 377 641</b>		<b>7 923 781 439</b>	<b>5,5 %</b>	<b>413 403 798</b>
— 01 – Hospodářské a finanční věci	83 440 000		78 978 077	- 5,3 %	- 4 461 923
— 02 – Podniky, z toho:	246 720 000		251 583 000	2,0 %	4 863 000
— Rámcový výzkumný program	102 970 000		93 398 000	- 9,3 %	- 9 572 000
— 03 – Hospodářská soutěž	800 000		800 000	0,0 %	0
— 04 – Zaměstnanost a sociální věci	169 355 054		176 367 000	4,1 %	7 011 946

	Rozpočet na rok 2004 1 (!)	Finanční výhled na rok 2005	Rozpočet 2005	Rozdíl let 2004 / 2005	Rozdíl let 2004 / 2005
	(1)	(2)	(3)	(3 / 1)	(3 - 1)
Položky plateb	EUR	EUR	EUR	%	EUR
— 05 – Zemědělství a rozvoj venkova	59 031 268		66 955 400	13,4 %	7 924 132
— 06 – Energie a doprava, z toho:	1 229 670 992		1 234 685 800	0,4 %	5 014 808
— Rámcový výzkumný program	222 287 000		222 000 000	-0,1 %	- 287 000
— 07 – Životní prostředí	234 186 000		230 829 000	-1,4 %	- 3 357 000
— 08 – Výzkum, z toho:	2 355 130 000		2 523 176 250	7,1 %	168 046 250
— Rámcový výzkumný program	2 345 130 000		2 515 176 250	7,3 %	170 046 250
— 09 – Informační společnost, z toho:	993 669 000		1 045 102 000	5,2 %	51 433 000
— Rámcový výzkumný program	907 309 000		953 202 000	5,1 %	45 893 000
— 10 – Přímý výzkum, z toho	336 277 000		347 688 450	3,4 %	11 411 450
— Rámcový výzkumný program	323 277 000		317 505 450	-1,8 %	- 5 771 550
— 11 – Rybářství, z toho:	122 104 019		123 014 543	0,7 %	910 524
— Rámcový výzkumný program	37 998 000		30 050 000	-20,9 %	- 7 948 000
— 12 – Vnitřní trh	10 850 000		11 500 000	6,0 %	650 000
— 13 – Regionální politika	15 000 000		15 000 000	0,0 %	0
— 14 – Daně a cla	43 869 000		52 360 000	19,4 %	8 491 000
— 15 – Vzdělání a kultura	753 450 000		819 630 000	8,8 %	66 180 000
— 16 – Tisk a komunikace	59 554 343		58 703 900	-1,4 %	- 850 443
— 17 – Zdraví a ochrana spotřebitele	121 254 965		123 205 795	1,6 %	1 950 830
— 18 – Prostor svobody, bezpečnosti a spravedlnosti	478 117 000		525 687 224	9,9 %	47 570 224
— 19 – Vnější vztahy	12 500 000		10 550 000	-15,6 %	- 1 950 000
— 20 – Obchod	1 400 000		1 400 000	0,0 %	0
— 22 – Rozšíření	84 900 000		128 130 000	50,9 %	43 230 000
— 24 – Boj proti podvodům	10 800 000		8 540 000	-20,9 %	- 2 260 000
— 25 – Koordinace politiky Komise a právní poradenství	10 000 000		7 185 000	-28,2 %	- 2 815 000
— 26 – Správa	30 200 000		34 000 000	12,6 %	3 800 000
— 29 – Statistiky	48 099 000		48 710 000	1,3 %	611 000
— Celkem rámcový výzkumný program	3 938 971 000		4 131 331 700	4,9 %	192 360 700
<b>4. VNĚJŠÍ VZTAHY</b>	<b>4 950 907 978</b>		<b>5 476 162 603</b>	<b>10,6 %</b>	<b>525 254 625</b>
— 01 – Hospodářské a finanční věci	119 638 000		96 638 000	-19,2 %	- 23 000 000
— 05 – Zemědělství a rozvoj venkova	5 795 000		5 920 000	2,2 %	125 000
— 06 – Energie a doprava	1 985 000		1 275 000	-35,8 %	- 710 000
— 07 – Životní prostředí	14 455 000		16 278 000	12,6 %	1 823 000
— 11 – Rybolov	200 276 638		202 783 000	1,3 %	2 506 362
— 14 – Daně a cla	1 743 000		2 066 000	18,5 %	323 000
— 15 – Vzdělání a kultura	18 400 000		18 700 000	1,6 %	300 000
— 17 – Zdraví a ochrana spotřebitele			p.m.		0
— 19 – Vnější vztahy, z toho:	3 103 160 000		3 499 863 603	12,8 %	396 703 603
— Mnohostranné vztahy a všeobecné záležitosti vnějších vztahů	87 500 000		87 025 000	-0,5 %	- 475 000
— Společná zahraniční a bezpečnostní politika	62 237 898		53 600 000	-13,9 %	- 8 637 898
— Lidská práva a demokracie	102 625 000		129 900 000	26,6 %	27 275 000

	Rozpočet na rok 2004 1 <sup>(1)</sup>	Finanční výhled na rok 2005	Rozpočet 2005	Rozdíl let 2004 / 2005	Rozdíl let 2004 / 2005
	(1)	(2)	(3)	(3 / 1)	(3 - 1)
Položky plateb	EUR	EUR	EUR	%	EUR
— Vztahy se zeměmi OECD nenáležícími do EU	16 890 000		17 000 000	0,7 %	110 000
— Vztahy s východní Evropou, Kavkazem a středoasijskými republikami	486 200 000		563 650 000	15,9 %	77 450 000
— Vztahy se západním Balkánem	624 750 000		489 000 000	- 21,7 %	- 135 750 000
— Vztahy se Středním východem a oblastí jižního Středozeří	774 550 000		921 298 353	18,9 %	146 748 353
— Vztahy s Latinskou Amerikou	268 315 000		442 050 000	64,8 %	173 735 000
— Vztahy s Asíí	506 000 000		623 150 000	23,2 %	117 150 000
— Politická strategie a koordinace	17 800 000		18 680 000	4,9 %	880 000
— 20 – Obchod	11 378 000		11 720 000	3,0 %	342 000
— 21 – Rozvoj států AKT a vztahy s těmito státy, z toho:	961 627 340		1 097 756 500	14,2 %	136 129 160
— Politika rozvojové spolupráce a odvětvové strategie	713 225 000		834 267 500	17,0 %	121 042 500
— Vztahy se zeměmi AKT, ZZÚ a jižní Afriky	196 000 000		202 400 000	3,3 %	6 400 000
— Politická strategie a koordinace	13 500 000		14 550 000	7,8 %	1 050 000
— 22 – Rozšíření	19 450 000		25 300 000	30,1 %	5 850 000
— 23 – Humanitární pomoc	493 000 000		497 862 500	1,0 %	4 862 500
<b>5. SPRÁVA</b>	<b>6 121 983 823</b>		<b>6 351 199 258</b>	<b>3,7 %</b>	<b>229 215 435</b>
— Komise (bez důchodů)	3 032 176 924		3 129 731 309	3,2 %	97 554 385
— Ostatní orgány (bez důchodů)	2 274 730 699		2 355 540 949	3,6 %	80 810 250
— Důchody (všechny orgány)	815 076 200		865 927 000	6,2 %	50 850 800
<b>6. REZERVY</b>	<b>442 000 000</b>		<b>446 000 000</b>	<b>0,9 %</b>	<b>4 000 000</b>
— 01 – Hospodářské a finanční věci	221 000 000		223 000 000	0,9 %	2 000 000
— 31 – Rezervy (pomoc při mimořádných událostech)	221 000 000		223 000 000	0,9 %	2 000 000
<b>7. PŘEDVSTUPNÍ STRATEGIE</b>	<b>2 856 200 000</b>		<b>3 286 990 000</b>	<b>15,1 %</b>	<b>430 790 000</b>
— 05 – Zemědělství a rozvoj venkova (Sapard)	401 800 000		579 000 000	44,1 %	177 200 000
— 13 – Regionální politika (ISPA)	658 000 000		703 750 000	7,0 %	45 750 000
— 15 – Vzdělání a kultura	2 500 000		2 500 000	0,0 %	0
— 22 – Rozšíření, z toho:	1 793 900 000		2 001 740 000	11,6 %	207 840 000
— Předvstupní pomoc pro země střední a východní Evropy	1 601 600 000		1 652 400 000	4,8 %	50 800 000
— Předvstupní pomoc — Turecko	192 300 000		322 500 000	67,7 %	130 200 000
<b>8. VYROVNÁVACÍ PLATBY</b>	<b>1 409 545 056</b>		<b>1 304 988 996</b>	<b>- 7,4 %</b>	<b>- 104 556 060</b>
<b>Celkem položky závazků</b>	<b>101 806 602 380</b>	<b>114 235 000 000</b>	<b>106 300 000 000</b>	<b>4,4 %</b>	<b>4 493 397 620</b>
<i>Rozpětí</i>	9 747 397 620		7 935 000 000		
Povinné výdaje	41 544 750 814		45 784 806 944	10,2 %	4 240 056 130
Nepovinné výdaje	60 261 851 566		60 515 193 056	0,4 %	253 341 490
<b>Celkem položky plateb</b>	<b>109 700 060 853</b>	<b>119 594 000 000</b>	<b>116 554 135 698</b>	<b>6,2 %</b>	<b>6 854 074 845</b>
<i>Rozpětí</i>	5 907 939 147		3 039 864 302		
Povinné výdaje	41 490 416 176		45 743 787 944	10,3 %	4 253 371 768
Nepovinné výdaje	68 209 644 677		70 810 347 754	3,8 %	2 600 703 077
<b>Položky závazků jako % HND</b>	<b>1,01 %</b>		<b>1,00 %</b>		

(<sup>1</sup>) Včetně opravných rozpočtů 1, 2, 3, 4, 5, 6, 7, 8, 9 a 10.

## 2.4. Číselné údaje podle položek finančního výhledu, v položkách závazků (podrobně)

	Rozpočet na rok 2004 <sup>(1)</sup>	Finanční výhled na rok 2005	Rozpočet 2005	Rozdíl let 2004 / 2005	Rozdíl let 2004 / 2005
	(1)	(2)	(3)	(3 / 1)	(3 - 1)
Položky závazků	EUR	EUR	EUR	%	EUR
<b>1. ZEMĚDĚLSTVÍ</b>	<b>45 081 285 000</b>	<b>51 439 000 000</b>	<b>49 676 450 000</b>	<b>10,2 %</b>	<b>4 595 165 000</b>
Rozpětí	4 223 715 000		1 762 550 000		
— Zemědělské výdaje (bez rozvoje venkova)	38 545 285 000	44 598 000 000	42 835 450 000	11,1 %	4 290 165 000
— 05 – Zemědělství a rozvoj venkova	38 248 310 000		42 514 275 000	11,2 %	4 265 965 000
— 11 – Rybolov	33 075 000		33 200 000	0,4 %	125 000
— 17 – Zdraví a ochrana spotřebitele	263 900 000		287 975 000	9,1 %	24 075 000
— Rozvoj venkova a doprovodná opatření	6 536 000 000	6 841 000 000	6 841 000 000	4,7 %	305 000 000
— 05 – Zemědělství a rozvoj venkova	6 536 000 000		6 841 000 000	4,7 %	305 000 000
<b>2. STRUKTURÁLNÍ OPERACE <sup>(2)</sup></b>	<b>41 030 673 000</b>	<b>42 441 000 000</b>	<b>42 423 497 444</b>	<b>3,4 %</b>	<b>1 392 824 444</b>
Rozpětí	4 327 000		17 502 556		
— Strukturální fondy	35 348 673 000	37 247 000 000	37 291 564 455	5,5 %	1 942 891 455
— Cíl 1	25 468 722 770		27 283 055 007	7,1 %	1 814 332 237
— 04 – Zaměstnanost a sociální věci	5 728 458 864		6 350 486 284	10,9 %	622 027 420
— 05 – Zemědělství a rozvoj venkova	3 195 632 777		3 524 726 690	10,3 %	329 093 913
— 11 – Rybářství	452 559 662		498 625 711	10,2 %	46 066 049
— 13 – Regionální politika	16 092 071 467		16 909 216 322	5,1 %	817 144 855
— Cíl 2	3 619 049 248		3 544 290 085	-2,1 %	-74 759 163
— 04 – Zaměstnanost a sociální věci	394 533 753		398 600 121	1,0 %	4 066 368
— 13 – Regionální politika	3 224 515 495		3 145 689 964	-2,4 %	-78 825 531
— Cíl 3	3 834 809 871		3 911 064 342	2,0 %	76 254 471
— 04 – Zaměstnanost a sociální věci	3 834 809 871		3 911 064 342	2,0 %	76 254 471
— Ostatní strukturální opatření (mimo oblasti cíle 1)	174 900 000		180 026 162	2,9 %	5 126 162
— Iniciativy Společenství, z toho	2 138 663 280		2 258 572 465	5,6 %	119 909 185
— 04 – Zaměstnanost a sociální věci	578 468 964		615 029 882	6,3 %	36 560 918
— 05 – Zemědělství a rozvoj venkova	361 111 383		401 691 170	11,2 %	40 579 787
— 13 – Regionální politika	1 199 082 933		1 241 851 413	3,6 %	42 768 480
— Inovativní opatření a technická pomoc	112 527 831		114 556 394	1,8 %	2 028 563
— 04 – Zaměstnanost a sociální věci	52 299 717		41 787 747	-20,1 %	-10 511 970
— 05 – Zemědělství a rozvoj venkova	2 450 714		3 900 000	59,1 %	1 449 286
— 11 – Rybářství	3 577 000		2 257 500	-36,9 %	-1 319 500
— 13 – Regionální politika	54 200 400		66 611 147	22,9 %	12 410 747
— Fond soudržnosti	5 682 000 000	5 194 000 000	5 131 932 989	-9,7 %	-550 067 011
— 13 – Regionální politika	5 682 000 000		5 131 932 989	-9,7 %	-550 067 011
<b>3. VNITŘNÍ POLITIKY <sup>(3)</sup></b>	<b>8 704 761 754</b>	<b>9 012 000 000</b>	<b>9 052 000 000</b>	<b>4,0 %</b>	<b>347 238 246</b>
Rozpětí	17 238 246		-40 000 000		
— 01 – Hospodářské a finanční věci	99 840 000		83 294 577	-16,6 %	-16 545 423
— 02 – Podniky, z toho:	210 000 000		234 998 000	11,9 %	24 998 000
— Rámcový výzkumný program	73 800 000		75 598 000	2,4 %	1 798 000
— 03 – Hospodářská soutěž	800 000		800 000	0,0 %	0
— 04 – Zaměstnanost a sociální věci	172 128 000		178 237 000	3,5 %	6 109 000
— 05 – Zemědělství a rozvoj venkova	51 735 000		41 110 000	-20,5 %	-10 625 000
— 06 – Energie a doprava, z toho:	1 246 833 000		1 298 440 000	4,1 %	51 607 000
— Rámcový výzkumný program	234 300 000		242 300 000	3,4 %	8 000 000
— 07 – Životní prostředí	250 200 000		235 537 000	-5,9 %	-14 663 000

	Rozpočet na rok 2004 (1)	Finanční výhled na rok 2005	Rozpočet 2005	Rozdíl let 2004 / 2005	Rozdíl let 2004 / 2005
	(1)	(2)	(3)	(3 / 1)	(3 - 1)
Položky závazků	EUR	EUR	EUR	%	EUR
— 08 – Výzkum, z toho:	3 172 000 000		3 307 900 000	4,3 %	135 900 000
— Rámcový výzkumný program	3 157 000 000		3 292 900 000	4,3 %	135 900 000
— 09 – Informační společnost, z toho:	1 141 480 000		1 222 292 000	7,1 %	80 812 000
— Rámcový výzkumný program	1 047 600 000		1 119 502 000	6,9 %	71 902 000
— 10 – Přímý výzkum, z toho:	304 900 000		365 800 000	20,0 %	60 900 000
— Rámcový výzkumný program	288 900 000		298 900 000	3,5 %	10 000 000
— 11 – Rybářství, z toho:	93 635 979		106 164 543	13,4 %	12 528 564
— Rámcový výzkumný program	13 400 000		17 800 000	32,8 %	4 400 000
— 12 – Vnitřní trh	11 400 000		12 100 000	6,1 %	700 000
— 13 – Regionální politika	35 955 775		15 000 000	- 58,3 %	- 20 955 775
— 14 – Daně a cla	50 050 000		58 210 000	16,3 %	8 160 000
— 15 – Vzdělání a kultura	847 600 000		896 586 880	5,8 %	48 986 880
— 16 – Tisk a komunikace	65 500 000		67 715 000	3,4 %	2 215 000
— 17 – Zdraví a ochrana spotřebitele	107 930 000		120 553 000	11,7 %	12 623 000
— 18 – Prostor svobody, bezpečnosti a spravedlnosti	492 276 000		540 234 000	9,7 %	47 958 000
— 19 – Vnější vztahy	11 000 000		11 000 000	0,0 %	0
— 20 – Obchod	1 400 000		1 400 000	0,0 %	0
— 22 – Rozšíření	240 000 000		146 000 000	- 39,2 %	- 94 000 000
— 24 – Boj proti podvodům	12 050 000		11 700 000	- 2,9 %	- 350 000
— 25 – Koordinace politiky Komise a právní poradenství	4 500 000		9 000 000	100,0 %	4 500 000
— 26 – Správa	28 605 000		34 000 000	18,9 %	5 395 000
— 29 – Statistiky	52 943 000		53 928 000	1,9 %	985 000
— Celkem rámcový výzkumný program	4 815 000 000		5 047 000 000	4,8 %	232 000 000
<b>4. VNĚJŠÍ AKCE (*)</b>	<b>5 176 551 000</b>	<b>5 119 000 000</b>	<b>5 219 000 000</b>	<b>0,8 %</b>	<b>42 449 000</b>
<i>Rozpětí</i>	- 94 551 000		- 100 000 000		
— 01 – Hospodářské a finanční věci	90 200 000		82 200 000	- 8,9 %	- 8 000 000
— 05 – Zemědělství a rozvoj venkova	5 795 000		5 920 000	2,2 %	125 000
— 06 – Energie a doprava	5 000 000		5 000 000	0,0 %	0
— 07 – Životní prostředí	17 000 000		16 000 000	- 5,9 %	- 1 000 000
— 11 – Rybolov	194 000 000		196 000 000	1,0 %	2 000 000
— 14 – Daně a cla	1 550 000		1 700 000	9,7 %	150 000
— 15 – Vzdělání a kultura	18 000 000		19 000 000	5,6 %	1 000 000
— 17 – Zdraví a ochrana spotřebitele			p.m.		0
— 19 – Vnější vztahy, z toho:	3 359 331 000		3 369 780 000	0,3 %	10 449 000
— Mnohostranné vztahy a všeobecné záležitosti vnějších vztahů	81 660 000		97 550 000	19,5 %	15 890 000
— Společná zahraniční a bezpečnostní politika	62 237 898		62 200 000	- 0,1 %	- 37 898
— Lidská práva a demokracie	118 625 000		111 630 000	- 5,9 %	- 6 995 000
— Vztahy se zeměmi OECD nenáležejí- cími do EU	16 890 000		16 000 000	- 5,3 %	- 890 000
— Vztahy s východní Evropou, Kavka- zem a středoasijskými republikami	483 925 000		483 580 000	- 0,1 %	- 345 000
— Vztahy se západním Balkánem	592 501 000		466 500 000	- 21,3 %	- 126 001 000
— Vztahy se Středním východem a ob- lastí jižního Středozeří	986 800 000		1 047 673 000	6,2 %	60 873 000
— Vztahy s Latinskou Amerikou	293 575 000		310 625 000	5,8 %	17 050 000
— Vztahy s Asií	591 125 000		634 000 000	7,3 %	42 875 000
— Politická strategie a koordinace	17 900 000		20 605 000	15,1 %	2 705 000
— 20 – Obchod	10 050 000		10 700 000	6,5 %	650 000
— 21 – Rozvoj států AKT a vztahy s těmito státy	985 625 000		1 017 200 000	3,2 %	31 575 000
— Politika rozvojové spolupráce a odvě- tové strategie	772 522 660		794 086 000	2,8 %	21 563 340

	Rozpočet na rok 2004 <sup>(1)</sup>	Finanční výhled na rok 2005	Rozpočet 2005	Rozdíl let 2004 / 2005	Rozdíl let 2004 / 2005
	(1)	(2)	(3)	(3 / 1)	(3 - 1)
Položky závazků	EUR	EUR	EUR	%	EUR
— Vztahy se zeměmi AKT, ZZÚ a jižní Afriky	171 500 000		166 000 000	- 3,2 %	- 5 500 000
— Politická strategie a koordinace	11 800 000		16 200 000	37,3 %	4 400 000
— 22 – Rozšíření	p.m.		p.m.		0
— 23 – Humanitární pomoc	490 000 000		495 500 000	1,1 %	5 500 000
<b>5. ADMINISTRATIVA <sup>(5)</sup></b>	<b>6 121 983 823</b>	<b>6 360 000 000</b>	<b>6 351 199 258</b>	<b>3,7 %</b>	<b>229 215 435</b>
Rozpětí	35 016 177		8 800 742		
— Komise (bez důchodů)	3 032 176 924		3 129 731 309	3,2 %	97 554 385
— Ostatní orgány (bez důchodů)	2 274 730 699		2 355 540 949	3,6 %	80 810 250
— Důchody (všechny orgány)	815 076 200		865 927 000	6,2 %	50 850 800
<b>6. REZERVY</b>	<b>442 000 000</b>	<b>446 000 000</b>	<b>446 000 000</b>	<b>0,9 %</b>	<b>4 000 000</b>
Rozpětí	0		0		
— 01 – Hospodářské a finanční věci	221 000 000		223 000 000	0,9 %	2 000 000
— 31 – Rezervy (pomoc při mimořádných událostech)	221 000 000		223 000 000	0,9 %	2 000 000
<b>7. PŘEDVSTUPNÍ STRATEGIE</b>	<b>1 733 261 220</b>	<b>3 472 000 000</b>	<b>2 081 000 000</b>	<b>20,1 %</b>	<b>347 738 780</b>
Rozpětí	1 721 738 780		1 391 000 000		
— 05 – Zemědělství a rozvoj venkova (Sapard)	226 700 000		250 300 000	10,4 %	23 600 000
— 13 – Regionální politika (ISPA)	454 261 220		525 700 000	15,7 %	71 438 780
— 15 – Vzdělání a kultura	2 500 000		2 500 000	0,0 %	0
— 22 – Rozšíření <sup>(6)</sup> , z toho	1 049 800 000		1 302 500 000	24,1 %	252 700 000
— Předvstupní pomoc pro země střední a východní Evropy	807 200 000		896 300 000	11,0 %	89 100 000
— Předvstupní podpora — Turecko <sup>(7)</sup>	242 600 000		286 200 000	18,0 %	43 600 000
<b>8. VYROVNÁVACÍ PLATBY</b>	<b>1 409 545 056</b>	<b>1 305 000 000</b>	<b>1 304 988 996</b>	<b>- 7,4 %</b>	<b>- 104 556 060</b>
Rozpětí	454 944		11 004		
<b>Celkem položky závazků</b>	<b>109 700 060 853</b>	<b>119 594 000 000</b>	<b>116 554 135 698</b>	<b>6,2 %</b>	<b>6 854 074 845</b>
Rozpětí	5 907 939 147		3 039 864 302		
Povinné výdaje	41 490 416 176		45 743 787 944	10,3 %	4 253 371 768
Nepovinné výdaje	68 209 644 677		70 810 347 754	3,8 %	2 600 703 077
<b>Celkem položky plateb</b>	<b>101 806 602 380</b>	<b>114 235 000 000</b>	<b>106 300 000 000</b>	<b>4,4 %</b>	<b>4 493 397 620</b>
Rozpětí	9 747 397 620		7 935 000 000		
Povinné výdaje	41 544 750 814		45 784 806 944	10,2 %	4 240 056 130
Nepovinné výdaje	60 261 851 566		60 515 193 056	0,4 %	253 341 490
<b>Položky závazků jako % HND</b>	<b>1,01 %</b>		<b>1,00 %</b>		

(1) Včetně opravných rozpočtů 1, 2, 3, 4, 5, 6, 7, 8, 9 a 10.

(2) Částka zapsaná v rozpočtu na rok 2005 v podpoložce „strukturální fondy“ přesahuje limit finančního výhledu o částku 45 milionů EUR na prodloužení programu PEACE II pro Severní Irsko a pohraniční okresy Irska kvůli použití nástroje pro flexibilitu, jak bylo povoleno interinstitucionální dohodou.

(3) Částka zapsaná v rozpočtu na rok 2005 přesahuje limit finančního výhledu o 40 milionů EUR na financování decentralizovaných agentur kvůli mobilizaci nástroje pro flexibilitu.

(4) Částka zapsaná v rozpočtu na rok 2005 pod touto položkou přesahuje limit finančního výhledu o částku 100 milionů EUR na přestavbu Iráku kvůli použití nástroje pro flexibilitu, jak bylo povoleno interinstitucionální dohodou.

(5) Limit položky 5 zahrnuje 175 milionů EUR na příspěvky zaměstnanců do systému důchodového zabezpečení v souladu s poznámkou 1 finančního výhledu upraveného na rok 2005.

(6) Tato položka dále pokrývá pomoc hospodářskému rozvoji společenství tureckých Kypřanů.

(7) Celková částka vyčleněná v rozpočtu pro Turecko v roce 2005 se přidá k částce 300 milionů EUR, jelikož mimo určené položky je zhruba 14 milionů EUR dostupných prostřednictvím položek pro TAIEX a pro horizontální program.



## 2.5. Souhrn položek závazků (dle oblasti politiky)

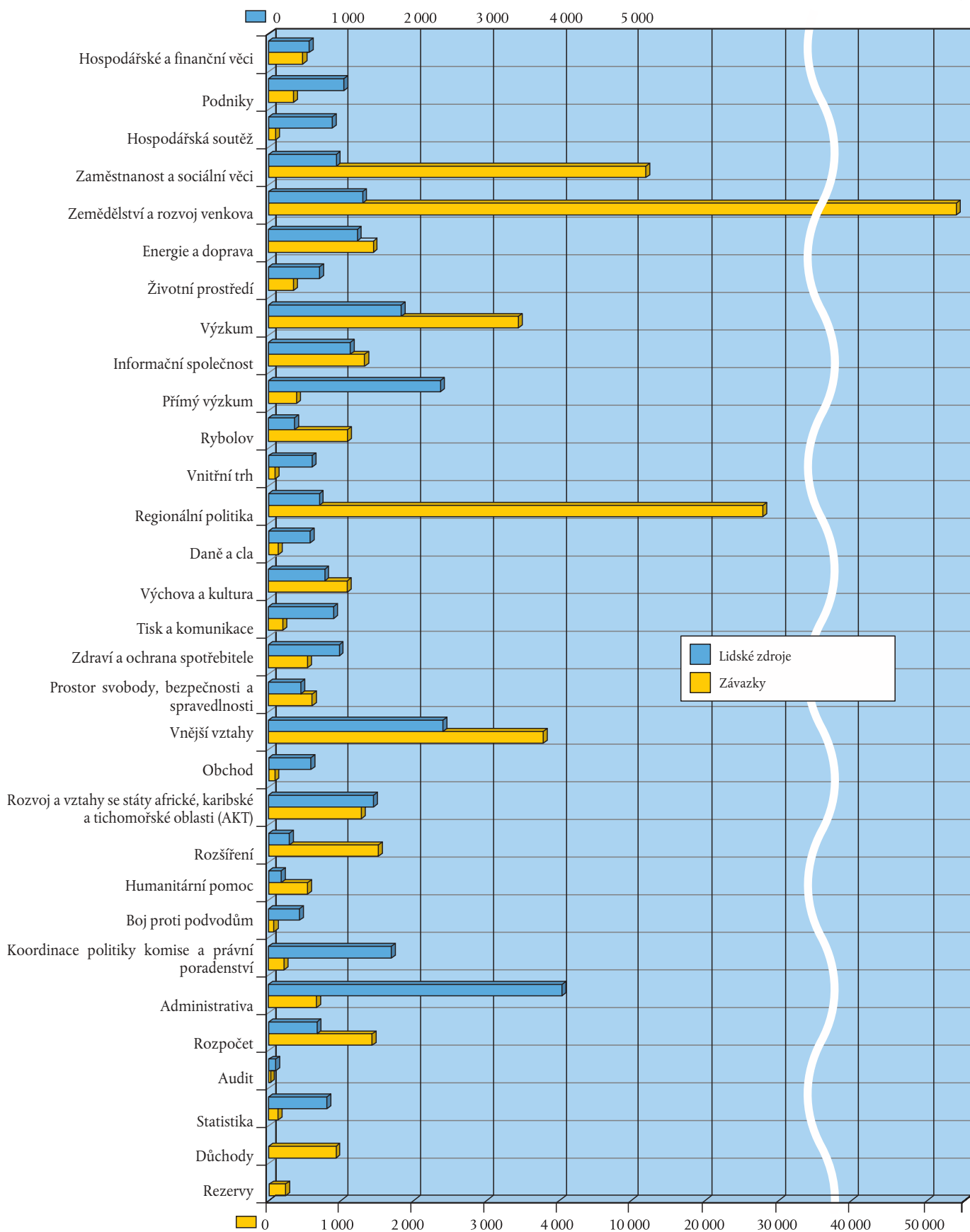
(položky závazků, mil. EUR, pracovní zařazení a/nebo číselkové)

Titul	Rozpočet 2004		Rozpočet 2005		Rozdíl let 2005-2004	
	Závazky	Lidské zdroje <sup>(1)</sup>	Závazky	Lidské zdroje <sup>(1) (2)</sup>	Závazky	Lidské zdroje
	1	2	3	4	3/1	4-2
01 Hospodářské a finanční věci	476,37	544	454,91	549	- 4,5 %	5
02 Podniky	308,72	972	339,98	1 028	10,1 %	56
03 Hospodářská soutěž	84,69	823	89,96	866	6,2 %	43
04 Zaměstnanost a sociální věci	10 847,09	871	11 589,04	918	6,8 %	47
05 Zemědělství a rozvoj venkova	48 762,13	1 214	53 725,73	1 283	10,2 %	69
06 Energie a doprava	1 359,42	1 108	1 416,77	1 206	4,2 %	98
07 Životní prostředí	338,57	679	325,65	697	- 3,8 %	18
08 Výzkum	3 217,14	1 717	3 356,92	1 798	4,3 %	81
09 Informační společnost	1 191,07	1 078	1 274,34	1 107	7,0 %	29
10 Přímý výzkum	305,64	2 403	366,43	2 334	19,9 %	- 69
11 Rybolov	986,57	333	1 053,18	348	6,8 %	15
12 Vnitřní trh	69,89	571	73,38	594	5,0 %	23
13 Regionální politika	26 808,83	676	27 104,82	695	1,1 %	19
14 Daně a cla	108,07	548	120,53	581	11,5 %	33
15 Výchova a kultura	998,46	746	1 049,84	771	5,1 %	25
16 Tisk a komunikace	173,07	827	185,21	896	7,0 %	69
17 Zdraví a ochrana spotřebitele	472,81	917	515,79	970	9,1 %	53
18 Prostor svobody, bezpečnosti a spravedlnosti	535,04	395	588,22	444	9,9 %	49
19 Vnější vztahy <sup>(3)</sup>	3 670,52	2 464	3 682,15	2 396	0,3 %	- 68
20 Obchod <sup>(3)</sup>	75,38	575	76,85	575	2,0 %	0
21 Rozvoj a vztahy se státy africké, karibské a tichomořské oblasti (AKT) <sup>(3) (4)</sup>	1 203,07	1 495	1 235,68	1 434	2,7 %	- 61
22 Rozšíření <sup>(3)</sup>	1 321,85	329	1 473,96	280	11,5 %	- 49
23 Humanitární pomoc	507,78	170	513,41	175	1,1 %	5
24 Boj proti podvodům	54,95	377	61,90	415	12,6 %	38
25 Koordinace politiky komise a právní poradenství	201,78	1 647	207,32	1 664	2,7 %	17
26 Administrativa	672,50	3 880	650,51	3 985	- 3,3 %	105
27 Rozpočet <sup>(5)</sup>	1 477,88	634	1 385,46	666	- 6,3 %	32
28 Audit	9,65	99	10,31	98	6,9 %	- 1
29 Statistika	128,74	765	132,39	786	2,8 %	21
30 Důchody	836,68		914,97		9,4 %	
31 Rezervy	221,00		223,00		0,9 %	
<b>Celkem (Komise)</b>	<b>107 425,33</b>	<b>28 857</b>	<b>114 198,60</b>	<b>29 559</b>	<b>6,3 %</b>	<b>702</b>
<b>Ostatní orgány (bez důchodů)</b>	<b>2 274,73</b>		<b>2 355,54</b>		<b>3,6 %</b>	
<b>Celkem</b>	<b>109 700,06</b>		<b>116 554,14</b>		<b>6,2 %</b>	

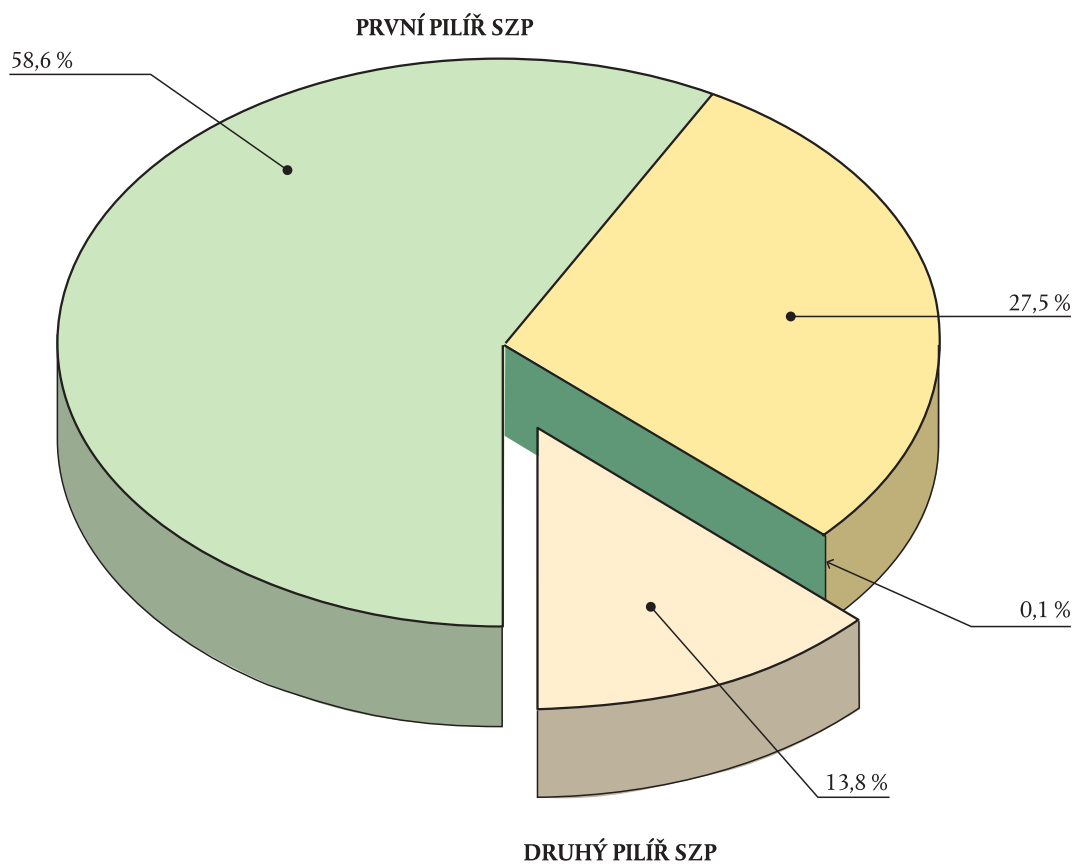
<sup>(1)</sup> vztahuje se na stálé zaměstnance i pomocný personál.<sup>(2)</sup> Předběžný návrh rozpočtu 2005 (PNR 2005).<sup>(3)</sup> Zahrnuje položky na stálé zaměstnance pracující v delegacích ES, na které se vztahuje oblast politiky.<sup>(4)</sup> Včetně zaměstnanců zaměstnaných u Evropského rozvojového fondu.<sup>(5)</sup> Údaje o lidských zdrojích zahrnují zaměstnance (117 v roce 2004 a 111 v roce 2005) v současnosti nepřidělené do zvláštní oblasti politiky nebo očekávající převedení a počítané z technických důvodů do „rozpočtu“.



Lidské zdroje



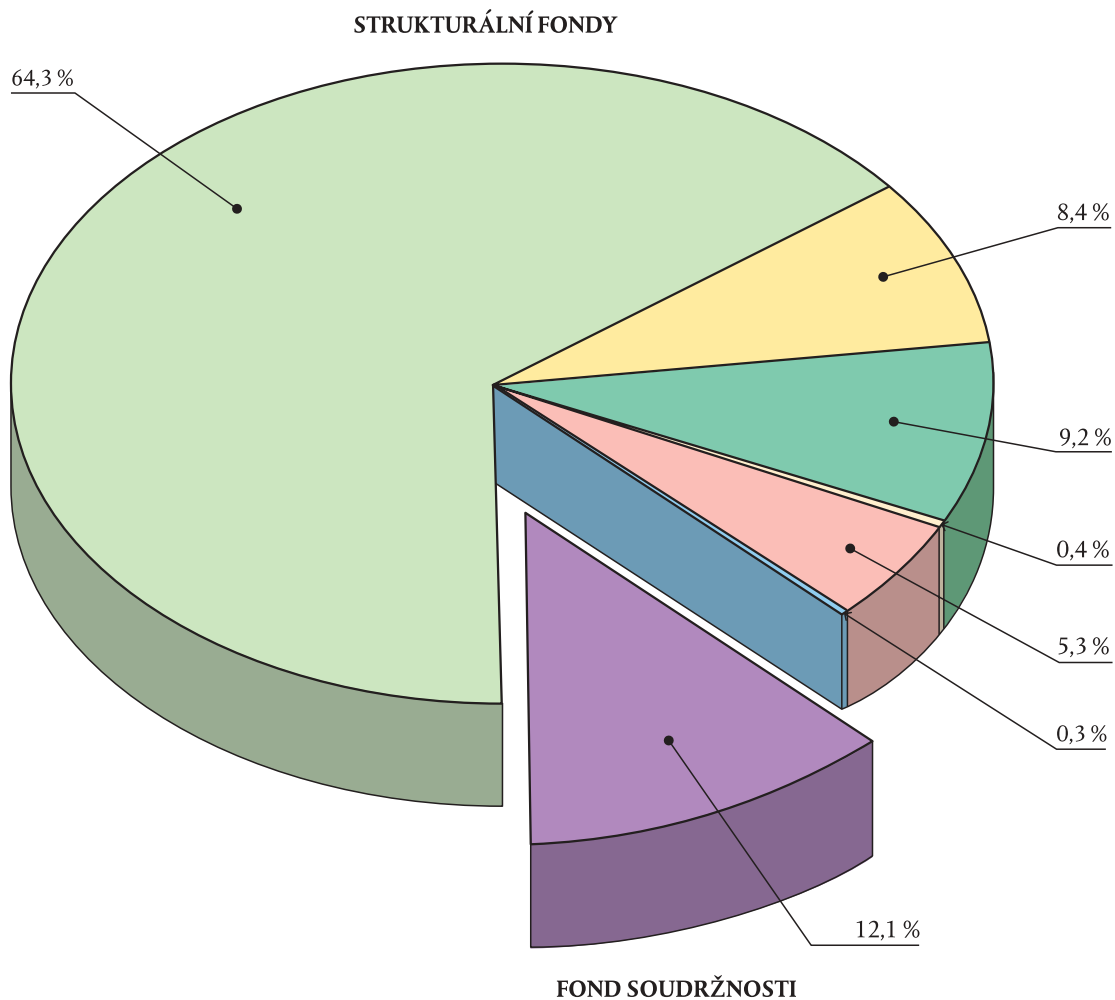
## 3. Položka 1: Zemědělské výdaje



(v milionech EUR)

Položka 1: Zemědělské výdaje	Rozpočet 2005
<b>PRVNÍ PILÍŘ SZP (Zemědělské výdaje bez rozvoje venkova):</b>	<b>42 835,45</b>
<ul style="list-style-type: none"> <li><span style="display: inline-block; width: 10px; height: 10px; background-color: #c8e6c9; border: 1px solid black; margin-right: 5px;"></span> — Rostlinné výrobky</li> <li><span style="display: inline-block; width: 10px; height: 10px; background-color: #fff9c4; border: 1px solid black; margin-right: 5px;"></span> — Živočišné produkty</li> <li><span style="display: inline-block; width: 10px; height: 10px; background-color: #c8e6c9; border: 1px solid black; margin-right: 5px;"></span> — Ostatní</li> </ul>	<ul style="list-style-type: none"> <li>29 134,62</li> <li>13 683,78</li> <li>17,05</li> </ul>
<b>DRUHÝ PILÍŘ SZP (Rozvoj venkova)</b>	<b>6 841,00</b>
<b>Celkem</b>	<b>49 676,45</b>

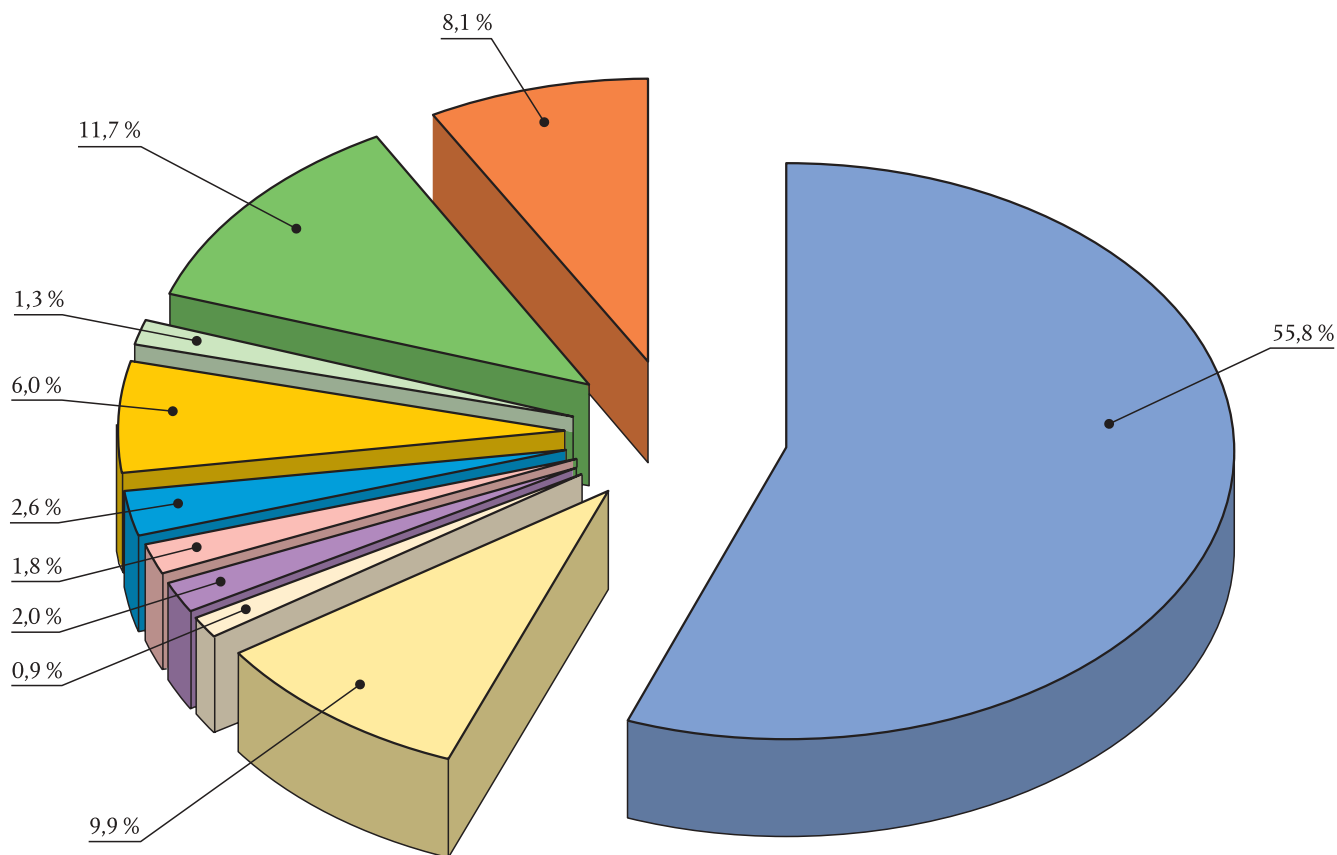
## 4. Položka 2: Strukturální operace



(v milionech EUR)

Položka 2: Strukturální operace	Rozpočet 2005
<b>STRUKTURÁLNÍ FONDY</b>	<b>37 291,56</b>
— Cíl 1	27 283,06
— Cíl 2	3 544,29
— Cíl 3	3 911,06
— Ostatní strukturální opatření (mimo oblasti cíle 1)	180,03
— Iniciativy Společenství	2 258,57
— Inovativní opatření a technická pomoc	114,56
<b>FOND SOUDRŽNOSTI</b>	<b>5 131,93</b>
<b>Celkem</b>	<b>42 423,50</b>

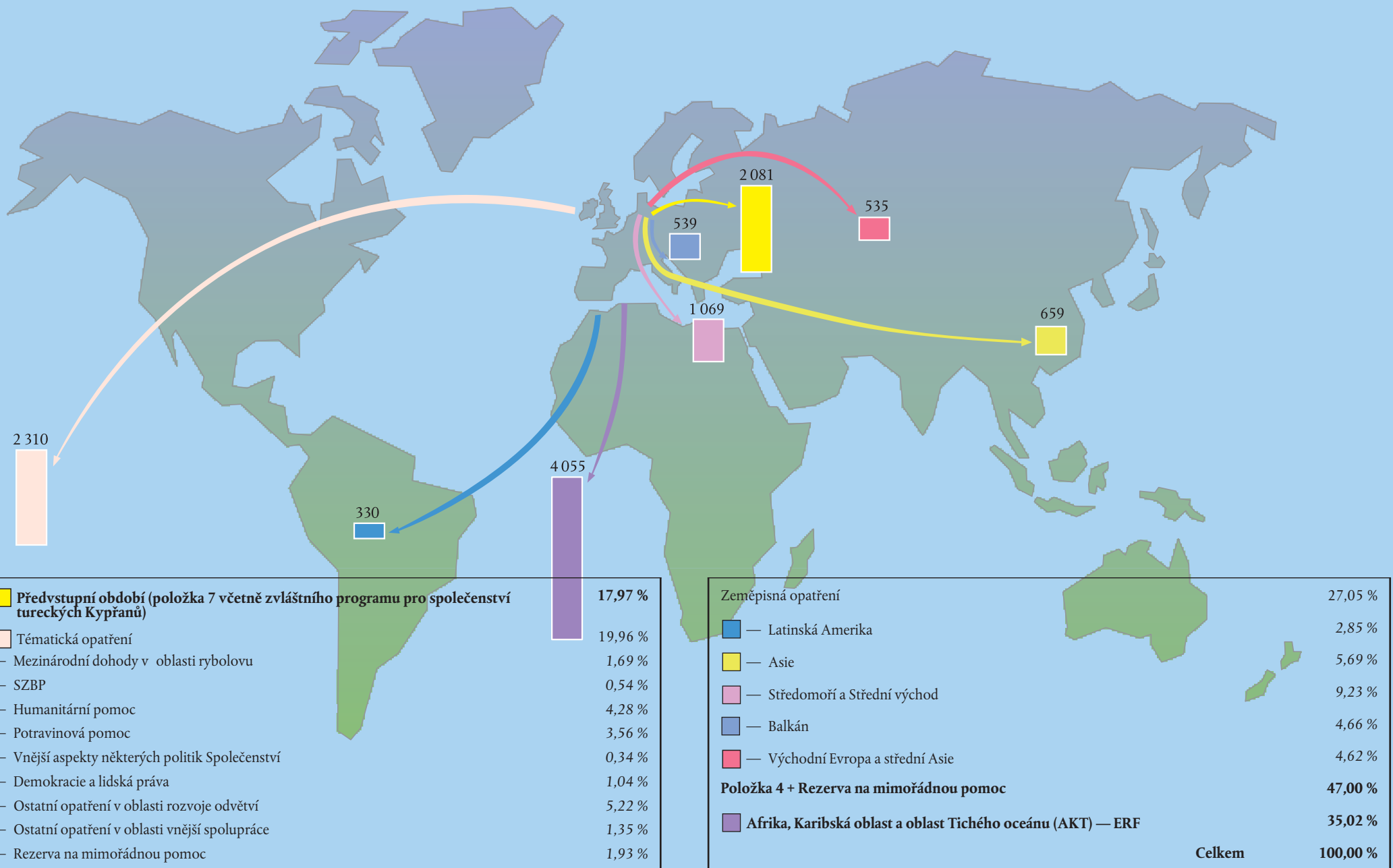
## 5. Položka 3: Vnitřní politiky



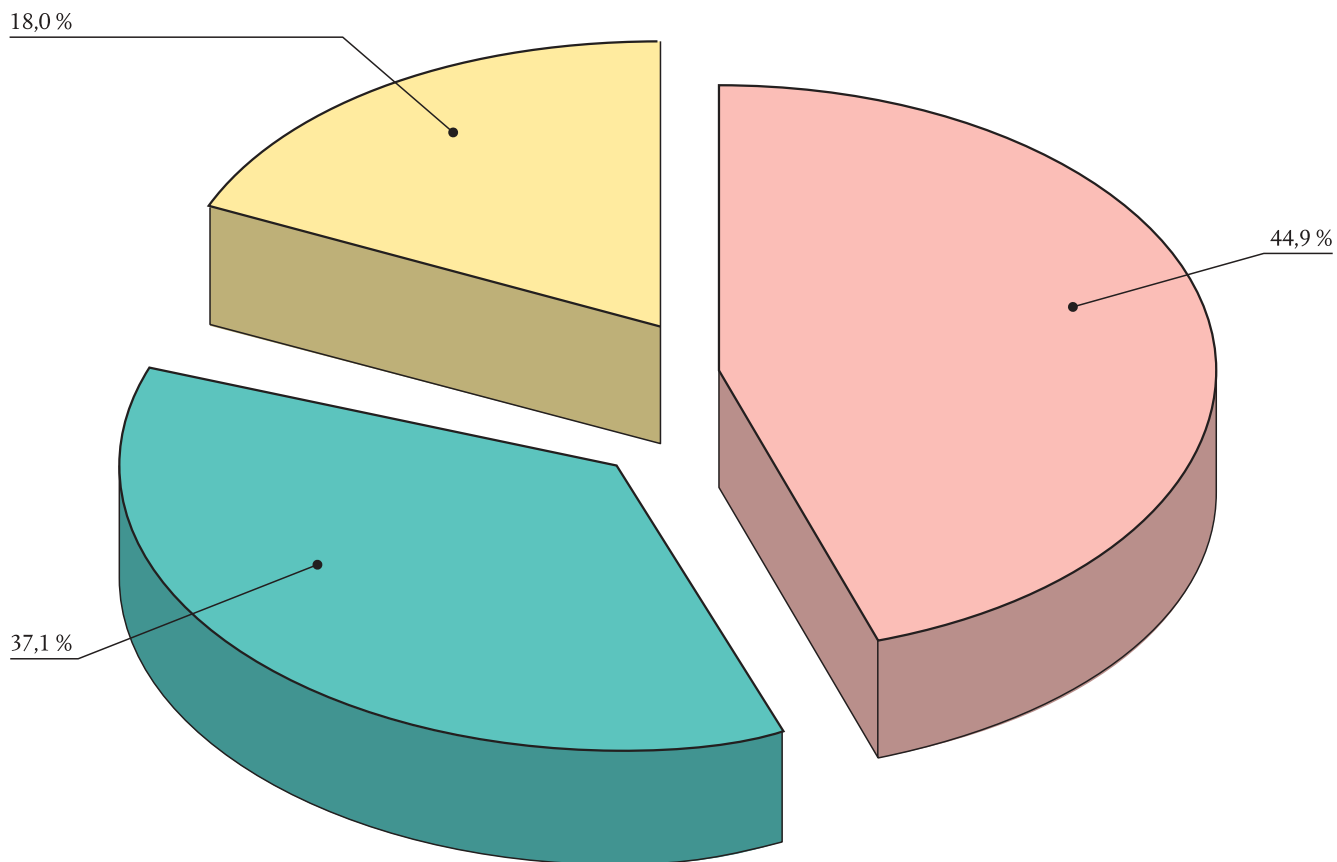
(v milionech EUR)

Položka 3: Vnitřní politiky	Rozpočet 2005
Šestý rámcový program pro výzkum a technický rozvoj	5 047,0
Výchova a kultura	896,6
Hospodářské a finanční věci	83,3
Zaměstnanost	178,2
Podniky (bez šestého rámcového programu)	159,4
Životní prostředí	235,5
Prostor svobody, bezpečnosti a spravedlnosti	540,2
Zdraví a ochrana spotřebitele	120,6
Energie a doprava (bez šestého rámcového programu)	1 056,1
Ostatní	735,0
<b>Celkem</b>	<b>9 052,0</b>

## 6. Položky 4 a 7: Vnější vztahy a předvstupní strategie



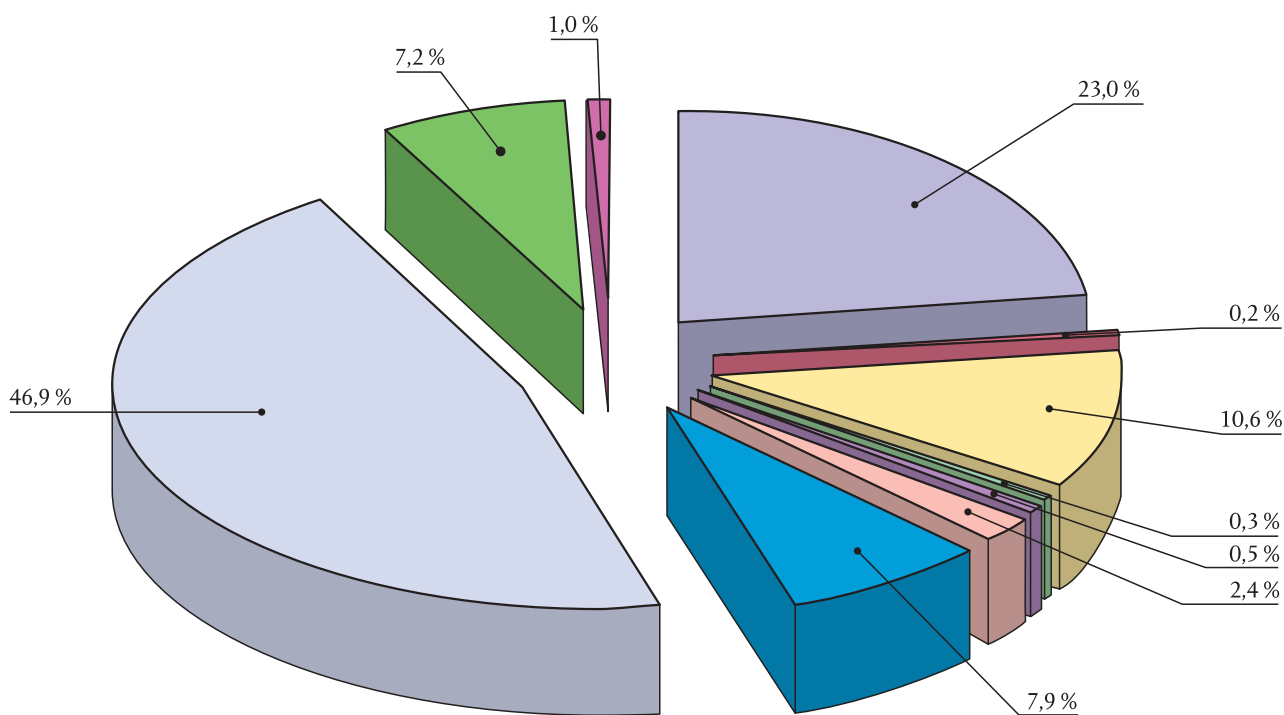
## 7. Položka 5: Správní výdaje



(v milionech EUR)

Položka 5: Správní výdaje		Rozpočet 2005
		Závazky = platby
<span style="color: #f4a460;">■</span> Komise (bez společných výdajů)		<b>2 849,49</b>
<span style="color: #4db6ac;">■</span> Ostatní orgány		<b>2 355,54</b>
<span style="color: #fff9c4;">■</span> Společné výdaje:		<b>1 146,17</b>
— Důchody		865,93
— Evropské školy		127,00
— Úřad pro úřední tisky		80,98
— Evropský úřad pro boj proti podvodům		47,14
— Evropský úřad pro výběr personálu		25,12
	<b>Celkem</b>	<b>6 351,20</b>

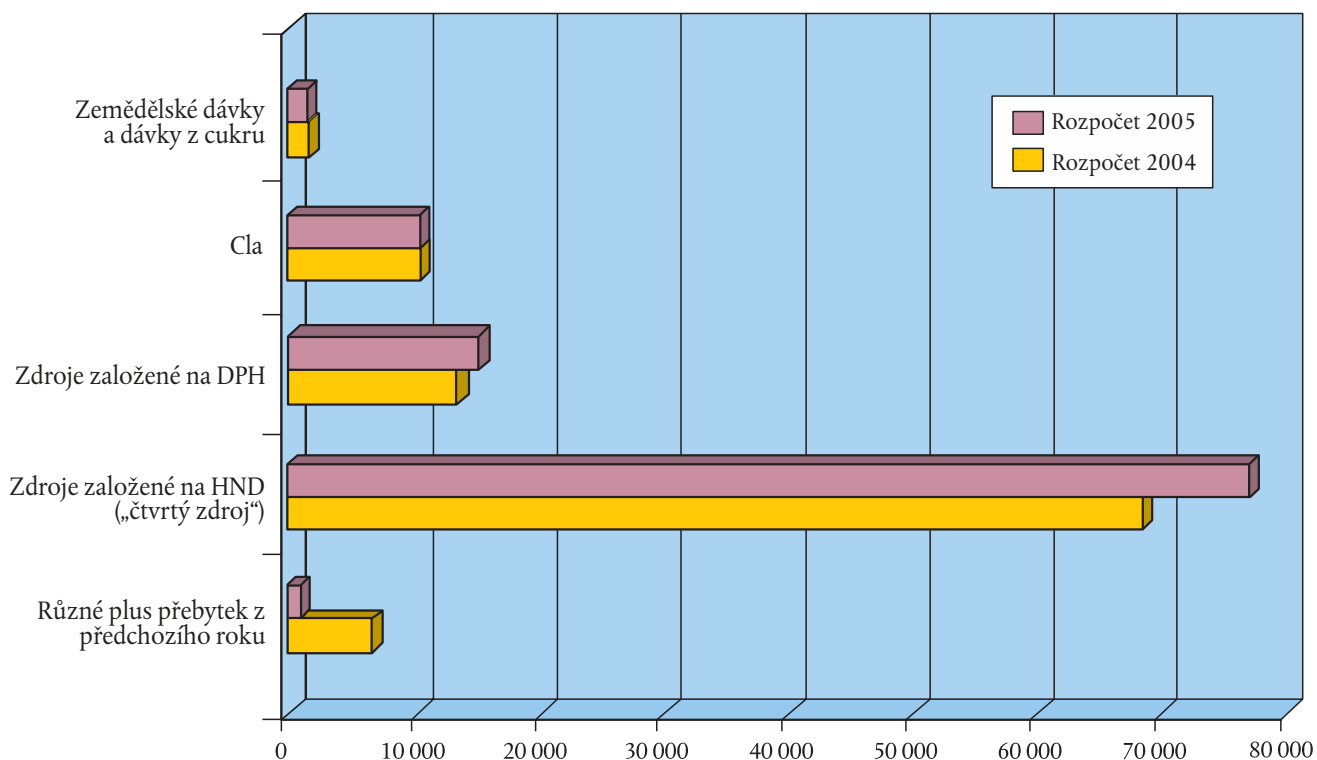
## 8. Položka 8: Vyrovnávací platby



(v milionech EUR)

Položka 8: Vyrovnávací platby		Rozpočet 2005
Česká republika		299,96
Estonsko		3,23
Kypr		138,27
Lotyšsko		3,78
Litva		7,01
Maďarsko		31,10
Malta		103,21
Polsko		612,04
Slovinsko		93,75
Slovensko		12,63
<b>Celkem</b>		<b>1 304,99</b>

## 9. Členění podle druhu příjmů



Druh příjmů	Rozpočet 2005		Rozpočet 2004	
	(v milionech EUR)	%	(v milionech EUR)	%
Zemědělské dávky a dávky z cukru	1 613,03	1,5 %	1 742,48	1,7 %
Cla	10 749,90	10,1 %	10 664,40	10,5 %
Zdroje založené na DPH	15 313,49	14,4 %	13 579,91	13,3 %
Zdroje založené na HND („čtvrtý zdroj“)	77 583,05	73,0 %	69 010,24	67,8 %
Různé plus přebytek z předchozího roku	1 040,53	1,0 %	6 809,58	6,7 %
<b>Celkem</b>	<b>106 300,00</b>	<b>100,0 %</b>	<b>101 806,60</b>	<b>100,0 %</b>