

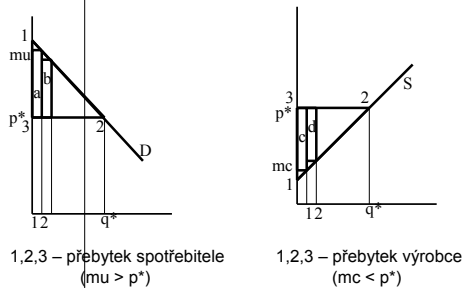
4. Základní mikroekonomické nástroje

S a D diagramy

- D křivka, MU
 - zákazník poptává takové Q, kdy $p = MU$
- S křivka, MC
 - firma nabízí takové Q, kdy $p = MC$

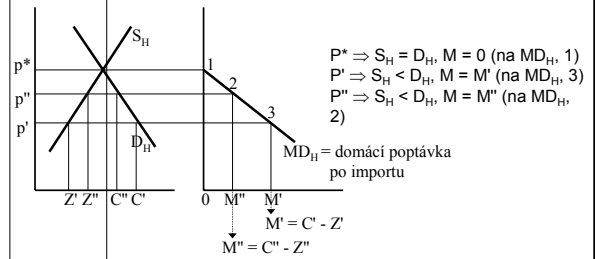
2

Analýza bohatství



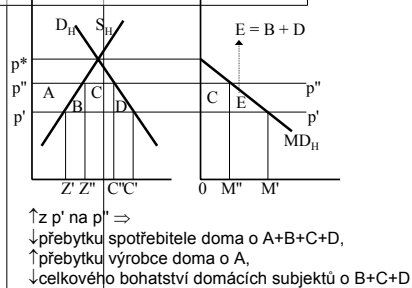
3

Poptávková importní křivka MD_H



4

Analýza bohatství


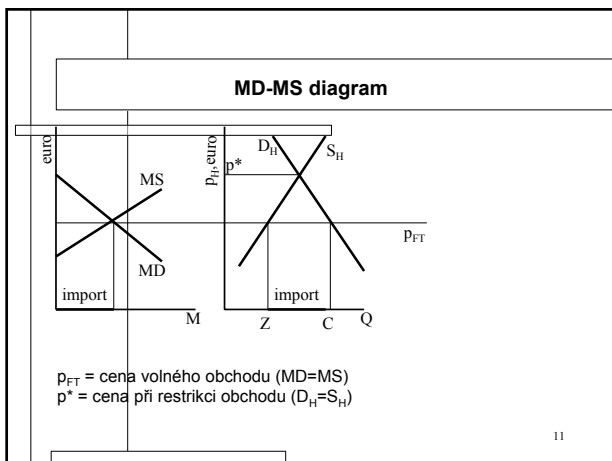
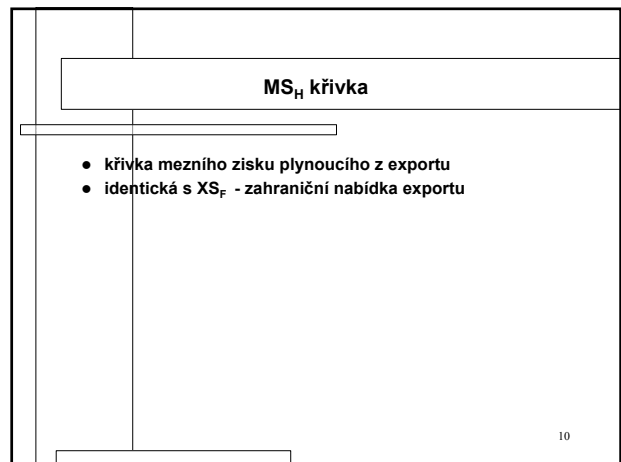
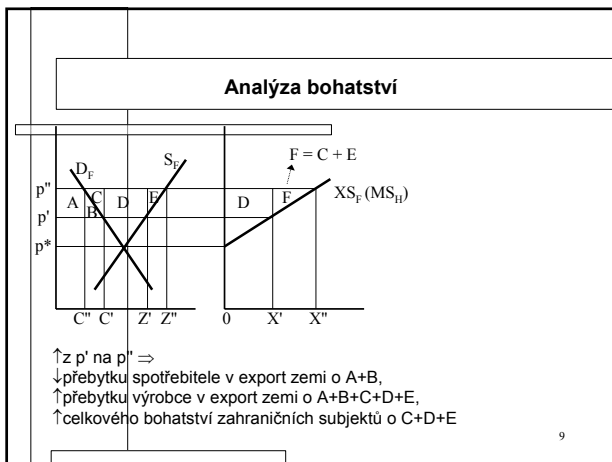
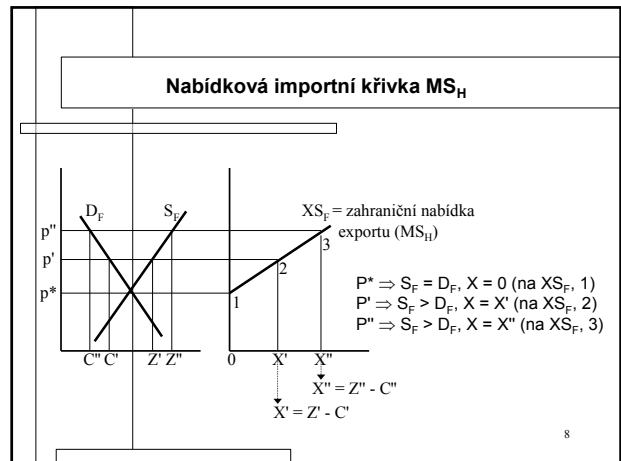
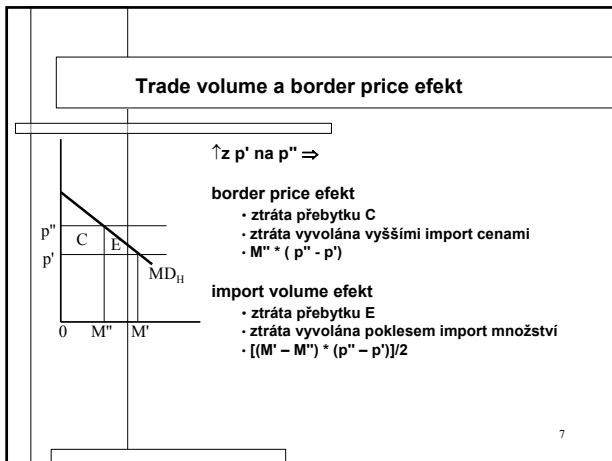


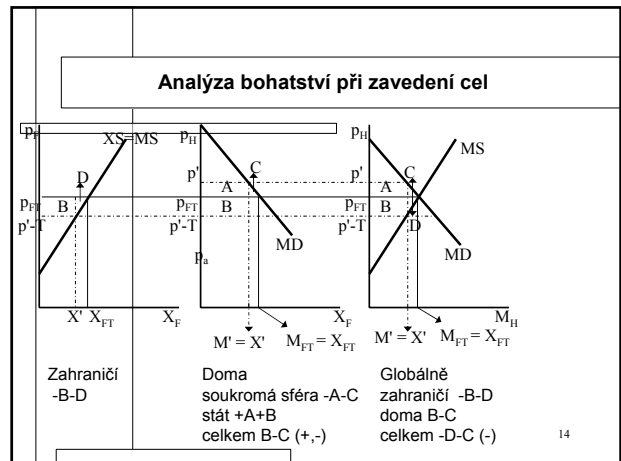
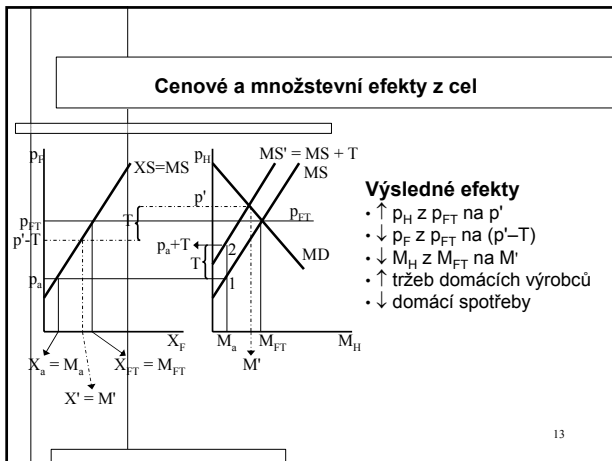
5

MD_H křivka

- křivka mezní užitečnosti z importovaného zboží
 - rozdíl mezi D_H a S_H
 - $S_H = MC_H, D_H = MU_H$
 - $MU_H - MU_C = \text{čistý mezní zisk}$
- $M = \text{nižší domácí výroba} = \text{nižší náklady}$
- $M = \text{vyšší domácí spotřeba} = \text{vyšší užitek}$

6





- ### MFN cla
- dochází k redistribuci bohatství
 - celkový efekt na domácí ekonomiku nejistý
 - závisí na sklonu MD, MS
 - závisí na velikosti T
 - celkový globální efekt vždy negativní
- 15

- ### Typy protekcionismu
- **DCR (domestically captured rent) bariéry**
 - renta pro domácí ekonomiku
 - cla, kvóty vlastní-li licenci domácí importní firma
 - **FCR (foreign captured rent) bariéry**
 - renta pro zahraniční ekonomiku
 - kvóty vlastní-li licenci zahraniční exportní firma
 - **frikční bariéry**
 - nevytváří rentu
 - certifikace, zdravotní limity, byrokratické překážky
- 16

