

Sazka a.s a sázky

P6 EKOS

Sazka a.s

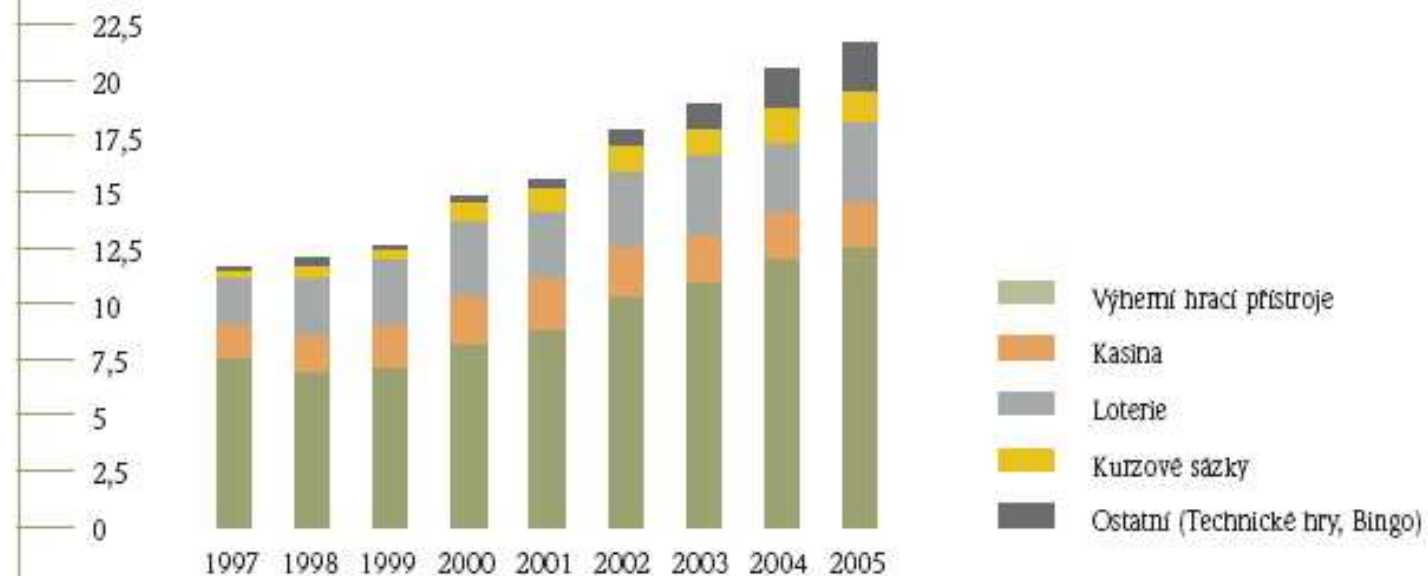
- Zákon 202/1992 Sb. o Loteriích a jiných podobných hrách
- Založena 3.8.1956 (a.s. 1993)
- Akcionáři:

ČSTV	67,987%
Česká obec sokolská	13,542
Česká asociace Sport pro všechny	5,563
Autoklub ČR	4,000
Sdružení sportovních svazů ČR	3,563
ČOV	2,000
Český střelecký svaz	1,945
Asociace tělových. A sport.klubů ČR	1,022
Orel	0,882

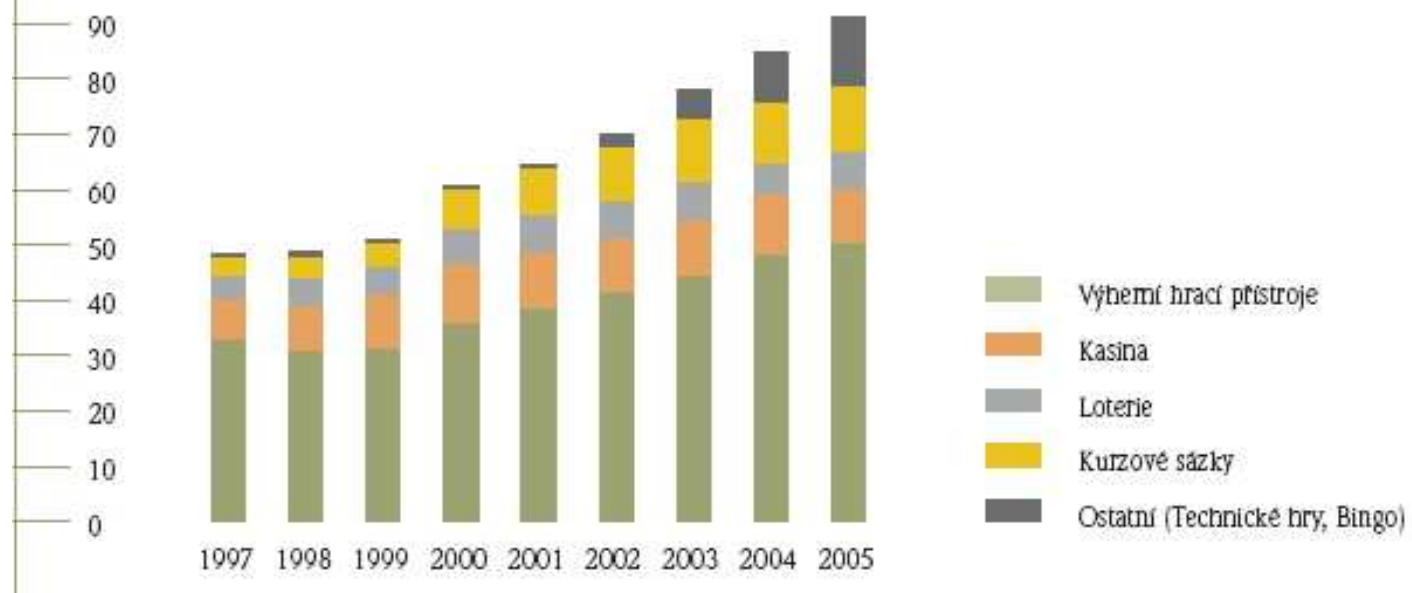
Hlavní ekonomické ukazatele

(tis. Kč)	1999	2000	2001	2002	2003	2004	2005
Výnosy celkem	12 265 109	15 630 056	9 256 522	8 147 441	9 280 919	8 464 143	9 340 167
z toho:							
Tržby za sázkové hry, číselné a okamžité loterie	5 991 103	6 947 969	6 441 730	7 486 539	8 045 966	6 587 814	7 252 811
Tržby z ostatní činnosti podléhající zdanění	6 015 007	8 440 177	2 599 728	352 241	999 644	797 042	761 940
Náklady celkem	11 226 860	14 556 860	8 122 565	6 945 863	7 863 562	7 142 462	7 785 236
z toho:							
Výhry	2 967 531	3 572 720	3 432 739	4 138 869	4 510 193	3 524 428	3 743 001
Zisk před zdaněním	1 082 375	1 101 170	1 169 646	1 229 014	1 423 105	1 382 991	1 625 012
Zisk po zdanění	1 038 249	1 073 196	1 133 957	1 201 578	1 417 357	1 321 681	1 554 931
Vlastní kapitál	2 571 084	2 754 390	2 948 077	3 265 994	3 584 409	3 612 336	3 238 892
Použití výtěžku na veřejně prospěšné účely celkem	860 000	901 000	960 000	1 000 000	1 051 927	1 107 458	1 289 565
z toho:							
V oblasti tělovýchovy a sportu	860 000	898 268	960 000	1 000 000	1 010 000	1 101 500	1 284 449
Zdravotnictví	0	0	0	0	13 000	1 000	1 000
Kulturní účely	0	0	0	0	26 335	4 458	3 616
Charitativní účely	0	2 732	0	0	2 592	500	500
Průměrný přepočtený počet zaměstnanců	357	389	404	410	419	422	433
Zisk na zaměstnance	2 908	2 759	2 807	2 931	3 383	3 132	3 591

Výnosy sázkového a loterního průmyslu (netto) v České republice v letech 1997–2005 (mld. Kč)



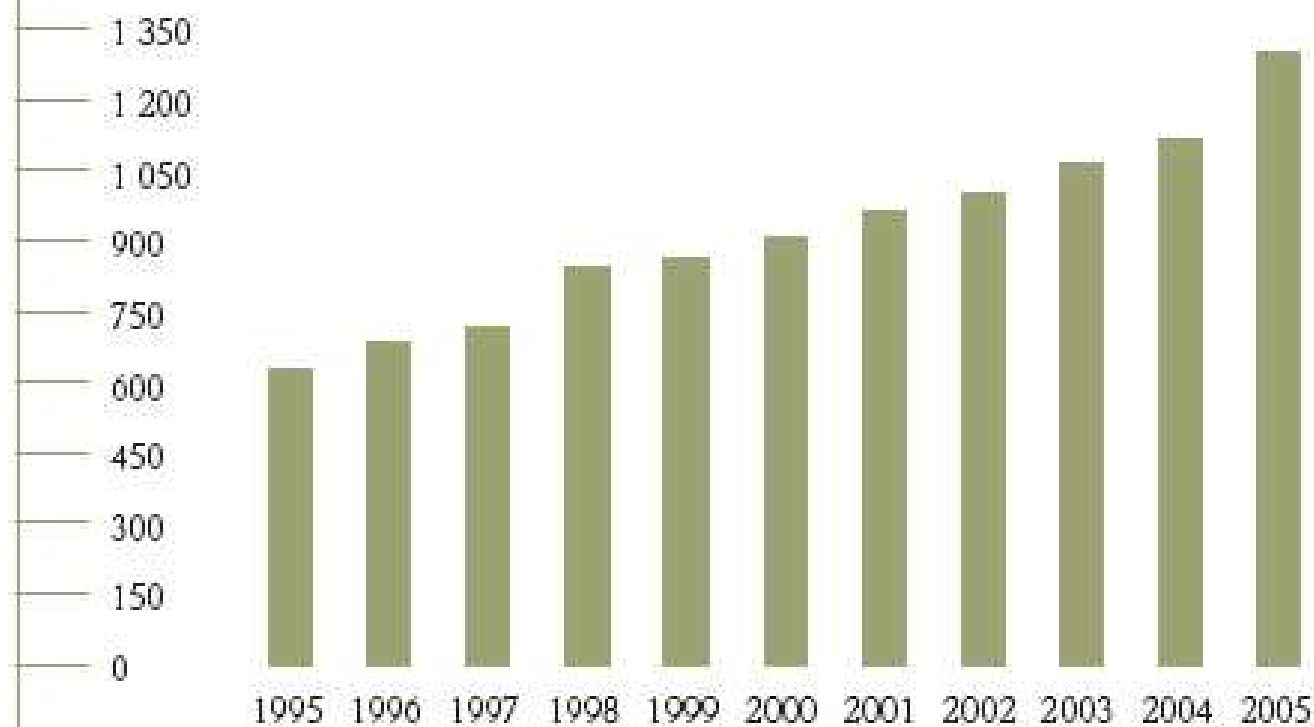
Vývoj struktury a velikosti sázkového a loterního průmyslu (brutto) v České republice v letech 1997–2005 (mld. Kč)



Odvod výtěžku na veřejně prospěšné účely činil v roce 2005 1,29 mld. Kč a v porovnání s rokem 1995 se zvýšil o 657,5 mil. Kč (nárůst o 104 %).

Celkový hospodářský výsledek po zdanění představoval v letech 1995-2005 11,8 mld. Kč, přičemž na veřejně prospěšné účely, především ve sportu a tělovýchově, odvedla SAZKA, a.s., v uvedeném období přes 10,0 mld. Kč.

Odvod výtěžku na veřejně prospěšné účely 1995–2005 (mil. Kč)



Celkový přehled

- Celkové odvody provozovatelů hazardních her a loterií na veřejně prospěšné účely v roce 2003 představovaly 1,9 mld. Kč. To je v průměru 12 % z výtěžku provozovatelů, podle zákona se má tento podíl pohybovat nejméně od 6 do 20 %.
- Podíl největší loterijní společnosti v ČR, SAZKA, a. s., na celkových odvodech na veřejně prospěšné účely za rok 2003 představoval 55 % (její podíl na celkovém objemu tržeb z hazardních her je již několik let 10 – 11 %).
- Podle údajů MF směřovalo za rok 2003 celkem 61 % odvodů z hazardních her na veřejně prospěšné účely právě do oblasti sportu.

Sázkové kanceláře

- „kamenné“
- „online“
- Proč je to skvělý business?
- *Ukázka...*

Doporučená literatura

- Výroční zpráva Sazka a.s (viz IS)
- Zákon o loteriích (viz IS)
- <http://www.esazeni.cz/?cat=6> sázková teorie