




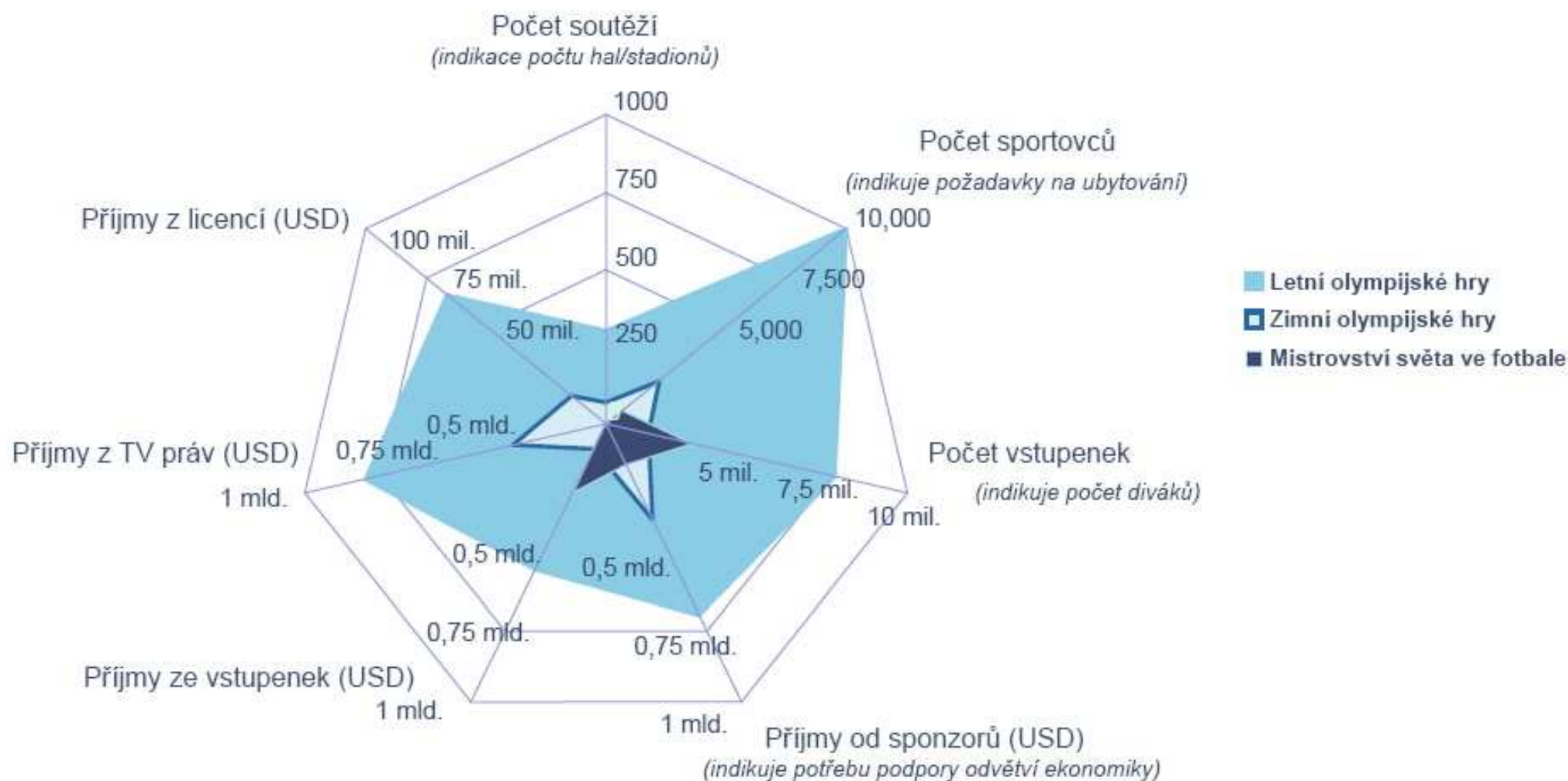
Praha olympijská

EKOS P13



Úvod – Rozměr a význam letních OH

Letní OH jsou jednoznačně nejvýznamnější sportovní událostí, jejíž rozměr nemá mezi dalšími sportovními událostmi obdoby.



Některé aspekty organizace a časování

Veškeré aktivity Prahy, které budou nutné pro úspěšné zvládnutí kandidatury, se budou odvíjet

I Status města	Vznik statutu	Okamžik udělení pro OH v roce 2016	Okamžik udělení pro OH v roce 2020
Zájem města o pořádání OH	ČOV zašle MOV dopis ve kterém oznámí přání Prahy/ČOV pořádat OH	Červenec 2007	Červenec 2011
Uchazečské město	MOV přijme zájem města o pořadatelsví OH	Září-listopad 2007	Září-listopad 2011
Kandidátské město	MOV vyhodnotí dotazníky uchazečů a provede užší výběr	Květen 2008	Květen 2012
Hostitelské město	Volba pořadatelského města na základě detailních doplňujících podkladů	Červenec 2009	Červenec 2013

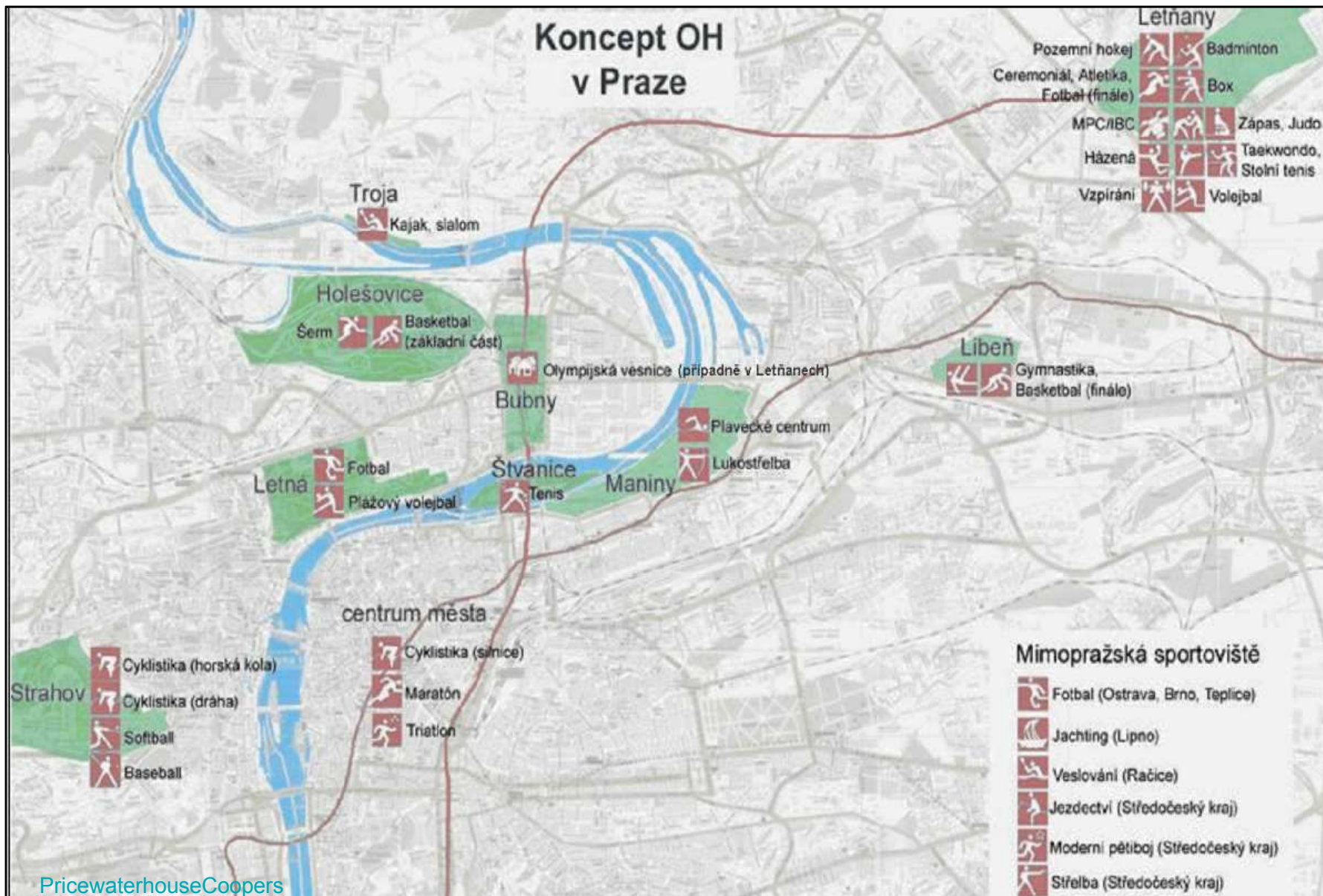
Základní koncept - Výhody a nevýhody Prahy

Praha musí přijít s výrazně odlišnou strategií kandidatury než „standardní“ pořadatelsk

Výhody vůči „standardním“ kandidátům Nevýhody vůči „standardním“ a středoevropsk

- Krása města i architektury
- Ideální poloha a dostupnost, vysoký objem návštěvníků
- Střední Evropa (zatím pouze Praha a Budapešť)
- Malé vzdálenosti v rámci města a okrajových částí
- Územní plánování (kvalita, hloubka, dlouhodobost)
- Velké plochy i u centra města
- Méně sportovišť (pro hry i trénink)
- Množství vrcholných sportovních akcí
- Možnosti ubytování nebudou v okamžiku kandidatury
- Pro OH ale pro ČR jsou potřebné rozsáhlé investice

Základní koncept - rozmístění sportovišť



Srovnání Prahy podle sportovišť pro OH podle nabídek měst ucházejících se o pořádání OH v roce 2012:

Město	Počty sportovišť					
	Celkem	Existující	Plánované	Dodatečné pro LOH	Z toho: jako trvalé	Z toho: jako dočasné
Paříž	31	13	2	16	5	11
Lipsko	37	17	8	12	5	7
New York	31	19	2	10	7	3
Moskva	29	14	5	10	7	3
Istanbul	33	17	0	16	11	5
Havana	36	25	0	11	10	1
Londýn	33	20	1	12	9	3
Madrid	33	23	5	5	3	2
Rio de Janeiro	31	12	10	9	3	6
Průměr	33	18	4	11	7	5
Praha - srovnání	33	11	0	22	6	16

Zdroj: Zpráva Pracovní skupiny MOV (březen 2004)

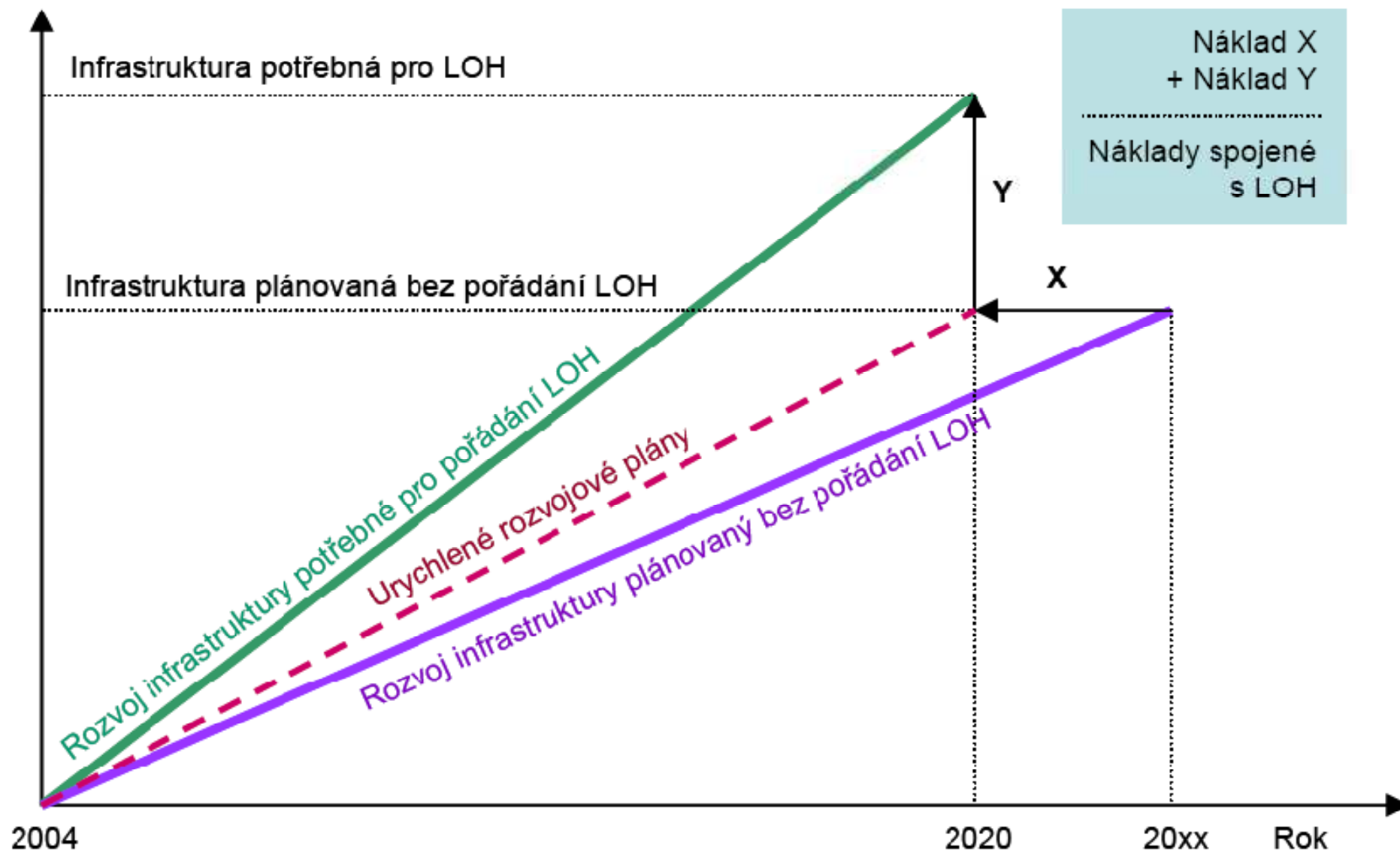
Finance – Náklady

Kategorie nákladu (milion Kč)	Celkové náklady vyvolané OH	Náklady vynaložené před kandidaturou		Náklady vynaložené po kandidatuře	
		Organizačně provozní	Investiční	Organizačně provozní	Investiční
Sportovní areály					
- stadióny, ost. náklady - v rámci Prahy	21 759	0	14 039	5 476	2 244
- stadióny - mimo Prahu	4 016	0	0	4 016	0
- tréninkové plochy - v rámci Prahy	4 974	0	0	225	4 749
- výstaviště Letňany (haly)	14 355	0	4 507	3 089	6 760
Mimosportovní areály					
- olympijská vesnice	13 409	0	0	2 296	11 113
- mediální vesnice, MPC/IBC	18 937	0	5 491	5 102	8 343
Další výdaje					
- příprava kandidátské nabídky	510	510	0	0	0
- ostatní provozní výdaje OH	14 670	0	0	14 670	0
- výdaje na paralympiádu	1 020	0	0	1 020	0
- bezpečnost	21 041	0	0	21 041	0

Finance – Náklady (pokračování)

Kategorie nákladu (milion Kč)	Celkové náklady vyvolané OH	Náklady vynaložené před kandidaturou		Náklady vynaložené po kandidatuře	
		Organizačně provozní	Investiční	Organizačně provozní	Investiční
Infrastrukturní výdaje					
- technologie, ISIT, telko, internet	8 929	0	0	8 929	0
- doprava - v rámci Prahy	2 871	0	0	2 871	0
- letiště	0	0	0	0	0
- železnice - v rámci Prahy	2 100	0	0	0	2 100
- železnice - mimo Prahu	0	0	0	0	0
- silnice - mimo Prahu (včetně PO)	0	0	0	0	0
- inženýrské sítě - v rámci Prahy	520	0	0	0	520
- hotely	0	0	0	0	0
Dopad DPH na výstavbu investic financovaných HMP	3 470	0	0	0	3 470
CELKEM PRO OH V ROCE 2020	132 582	510	24 037	68 736	39 299
- Urychlení výstavby D3	3 293				3 293

Vývoj nákladů



Celkové náklady OH

Položka	OH v roce 2016 milion Kč	OH v roce 2020 milion Kč
Celkové náklady vyvolané OH	135 875	132 582
Výnosy PŮČŮG	40 693	40 693
Výnosy z developmentu	25 349	25 349
Praha a stát	62 336	58 943
Kraje a sportovní svazy	7 597	7 597
Celkové zdroje	135 875	132 582

Přehled nákladů

Kategorie nákladu	Charakter aktivity	Popis	Náklady pro 2016 (Kč mil.)	Náklady pro 2020 (Kč mil.)	Náklady OH
Náklady procesu kandidatury	Organizačně provozní aktivity nad rámec běžného rozvoje	Náklady přípravy, vypracování a podání nabídky, dále náklady marketingové a lobistické činnosti související s procesem kandidatury	510	510	ANO
Náklady na uspořádání / organizaci olympiády (náklady POCOG)		Náklady Pražského olympijského organizačního výboru (provozní a organizační náklady, náklady na výstavbu a odstranění dočasných sportovišť a objektů)	40 437	40 437	ANO
Základní náklady na rozvoj infrastruktury - v Praze	Investiční aktivity v rámci běžného rozvoje v normálním harmonogramu	Náklady na infrastrukturu, jejíž uskutečnění figuruje v plánech rozvoje do roku 2016/2020 bez ohledu na OH, a jejíž realizace uspořádání OH podporuje	162 376	162 376	NE
Základní náklady na rozvoj infrastruktury - mimo Prahu		Náklady na infrastrukturu, jejíž uskutečnění figuruje v plánech rozvoje do roku 2016/2020 bez ohledu na OH, a jejíž realizace uspořádání OH podporuje	292 261	325 261	NE
Dříve uskutečněné náklady - mimo Prahu	Investiční aktivity v rámci běžného rozvoje v uspíšeném harmonogramu	Náklady na infrastrukturu, jejíž uskutečnění figuruje v plánech rozvoje po roce 2016/2020 bez ohledu na OH, a které je zapotřebí dokončit před rokem 2016/2020.	33 000	0	NE
Náklady vyvolané dřívějším uskutečněním plánovaného rozvoje - mimo Prahu		Tzv. náklady příležitosti vázaných zdrojů na dříve uskutečněný rozvoj, reprezentovaný dlouhodobým výnosem státních obligací	3 293	0	ANO
Náklady na rozvoj související přímo s pořádáním OH - v Praze	Investiční aktivity nad rámec běžného rozvoje	Do této kategorie patří takový rozvoj infrastruktury, jehož uskutečnění je pro OH nezbytné, a nefiguruje v rozvojových plánech bez ohledu na OH	84 464	84 464	ANO
Náklady na rozvoj související přímo s pořádáním OH - mimo Prahu		Do této kategorie patří takový rozvoj infrastruktury, jehož uskutečnění je pro OH nezbytné, a nefiguruje v rozvojových plánech bez ohledu na OH	3 701	3 701	ANO
Náklady olympiády		Náklady na proces kandidatury + náklady POCOG + náklady dříve uskutečněného rozvoje + přímé náklady olympiády	132 405	129 112	ANO
Daňový dopad		Dopad DPH na olympijské investice financované HMP	3 470	3 470	
CELKEM PŘÍMÉ NÁKLADY			135 875	132 582	

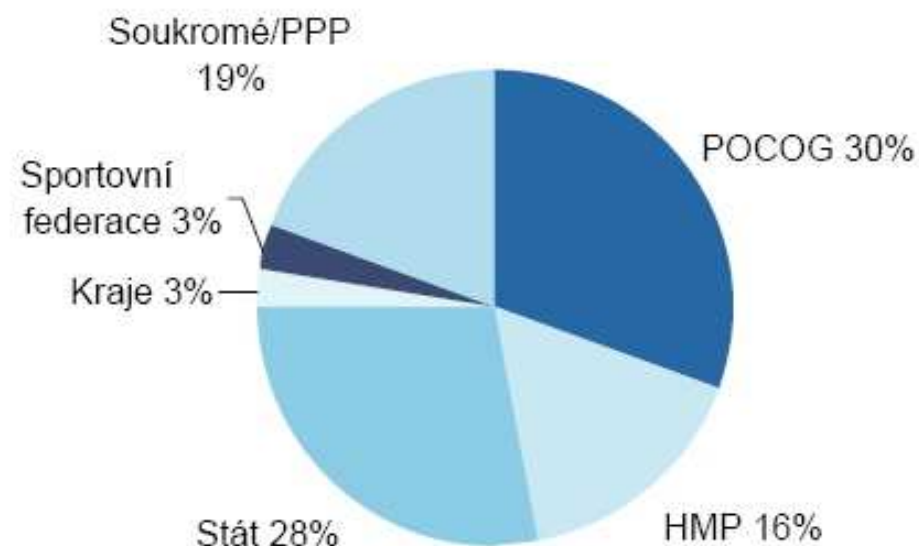
Náklady POCOG

Název	milion Kč
Investice trvalého charakteru	0
Provozní náklady – sportovní akce, olympijská vesnička, MPC&IBC	12 245
Pracovní síly	4 592
Technologie (informační systémy, telekomunikace a internet)	8 929
Ceremoniály a ostatní doprovodné programy	2 041
Zdravotnické služby	510
Stravování	1 786
Doprava	1 532
Bezpečnost	2 041
Paralympiáda	1 020
Reklama a propagace	2 041
Administrativa	1 276
Akce předcházející olympiádě	1 148
Ostatní náklady	1 276
Náklady celkem	40 437

Finance – Výnosy a zdroje

Položka	OH v roce 2016 milion Kč	OH v roce 2020 milion Kč
Celkové náklady vyvolané OH	135 875	132 582
Výnosy POCOG	40 693	40 693
Výnosy z developmentu	25 349	25 349
Praha a stát	62 336	58 943
Kraje a sportovní svazy	7 597	7 597
Celkové zdroje	135 875	132 582

Téměř 50% zdrojů pochází ze soukromých zdrojů (POCOG a PPP/development).

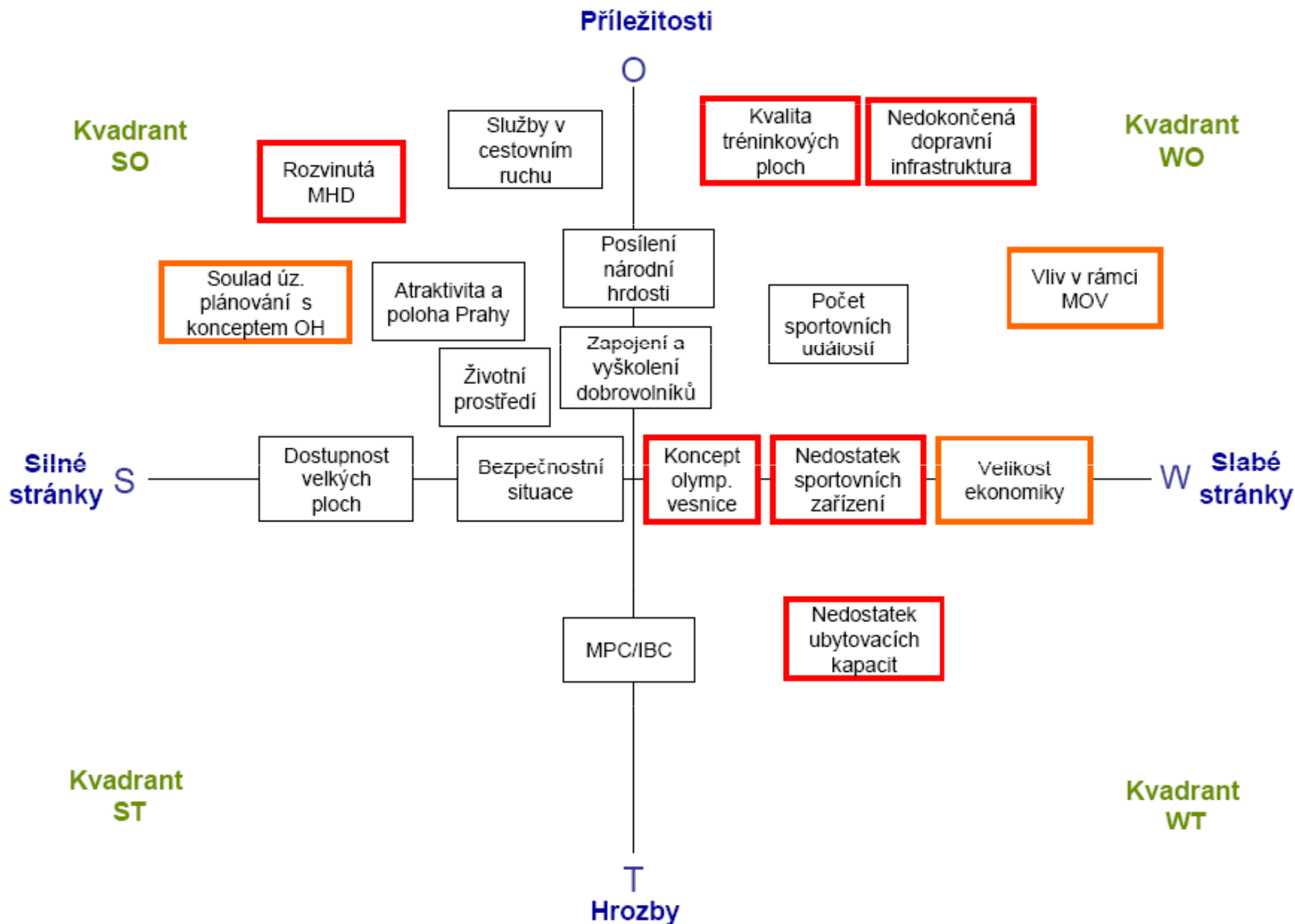


Veřejné zdroje - Praha

Rozpočtový výhled s vybranými sledovanými ukazateli a smluvními kovenanty do roku 2012 podle údajů výhledu připraveného v listopadu 2003 naznačuje následující rozpočtové limity:

Položka	2003	2004	2005	2006	2007	2008	2009	2010	2011	2012
Celkové příjmy rozpočtu HMP (mil. Kč)	45 279	41 951	45 591	47 527	48 477	49 447	50 437	51 445	52 474	53 523
Běžné příjmy (mil. Kč)	44 744	41 029	44 651	46 567	47 498	48 449	49 419	50 406	51 415	52 442
Provozní výdaje (mil. Kč)	35 238	36 111	36 682	37 446	38 269	39 107	40 252	41 158	42 120	43 355
Zadlužení HMP (mil. Kč)	32 303	34 682	34 124	33 222	32 423	31 627	23 565	18 834	12 986	11 900
Dluhová služba HMP (mil. Kč)	2 642	3 647	4 187	4 451	4 380	4 335	3 291	3 230	2 236	2 136
Poměr zadlužení k celkovým příjmům	71,3%	82,7%	74,8%	69,9%	66,9%	64,0%	46,7%	36,6%	24,7%	22,2%
Dluhová služba k celkovým příjmům (max. 15%)	5,8%	8,7%	9,2%	9,4%	9,0%	8,8%	6,5%	6,3%	4,3%	4,0%
Dluhová služba jako podíl k prov. výdajům (EIB max. 20%)	7,5%	10,1%	11,4%	11,9%	11,4%	11,1%	8,2%	7,8%	5,3%	4,9%
Dluh k provozním příjmům (max. 90% ratingové agentury)	72,2%	84,5%	76,4%	71,3%	68,3%	65,3%	47,7%	37,4%	25,3%	22,7%

SWOT analýza Prahy



Makroekonomická vyčíslení (pro OH 2020)

Hlavním důvodem, proč pořádání olympiády je většinou pro hostitele výnosné, jsou vn

- Výsledky generované modelem celé ekonomiky zohledňují nutnost splatit deficit her 66.5
- I po splacení tohoto rozdílu hry stále generují přírůstek HDP ve výši 25 mld. Kč (cca 1%
- Považujeme-li tento oněch 66.5 mld. Kč za investici do her, lze z makroekonomického hlediska vyjádřit poměr mezi náklady a výnosy projektu her asi jak
- Mezi další makroekonomické přínosy her patří například zvýšení daňových příjmů v obje

Shrnutí přínosů pro Prahu

Subjekt	Kategorie	Kvantifikovatelné	Nekvantifikovatelné
Praha	Přínosy	<p>Vybudovaná infrastruktura nad rámec běžného rozvoje v hodnotě 31 mld. Kč</p> <p>Vybudovaná sportoviště v hodnotě 21 mld. Kč</p> <p>Vybudované výstaviště v hodnotě 1 mld. Kč</p> <p>Přínosy z turistiky v hodnotě cca 8 mld. Kč</p> <p>PR (platí i pro ČR a regiony) v hodnotě zhruba 2-3 násobku vynaložených prostředků</p>	<p>Infrastruktura v rámci běžného rozvoje získává prioritu, nová infrastruktura</p> <p>Dlouhodobý plán a vize rozvoje</p> <p>Sportoviště brzdící odchod rodin do satelitních městeček</p> <p>Výstaviště jako nová dominanta Prahy a potvrzení její atraktivity</p> <p>Rozvoj Strahova a Letňan</p> <p>Nové centrum pro sport a odpočinek v Maninách</p> <p>Zahrnutí do skupiny nejúspěšnějších světových metropolí lákajících investice a globální firmy</p> <p>Jasná vůdčí pozice mezi městy v střeoevropském regionu včetně Rakouska</p>

Shrnutí přínosů pro ČR

SubjektKategori Kvantifikovatelné

e
Česká
republika

Přínosy

Všechny přínosy Prahy

Přilákání takřka 41 mld. Kč zdrojů jako příjmy Organizačního výboru OH

Celkový pozitivní makroekonomický dopad ve výši 25 mld. Kč po úhradě všech závazků (úroků i splátek dluhově financovaného deficitu příjmů a výdajů her)

Zvýšení celkového obratu ekonomických subjektů o 50 mld. Kč.

Celkový daňový dopad ve výši 8 miliard Kč daně z obratu z multiplikačních efektů her a zhruba 8 mld. Kč na daních z příjmů z výše uvedeného přírůstku HDP.

Náklady

Podíl na deficitu financování ve výši cca 37 mld. Kč (bez Prahy, krajů a sport, svazů)

Nekvantifikovatelné

Zařazení mezi země schopné pořádat OH se všemi důsledky pro přitažlivost investic a rozvoj ekonomiky
Sport pro generaci dětí počítačů

Pro z OH v Praze

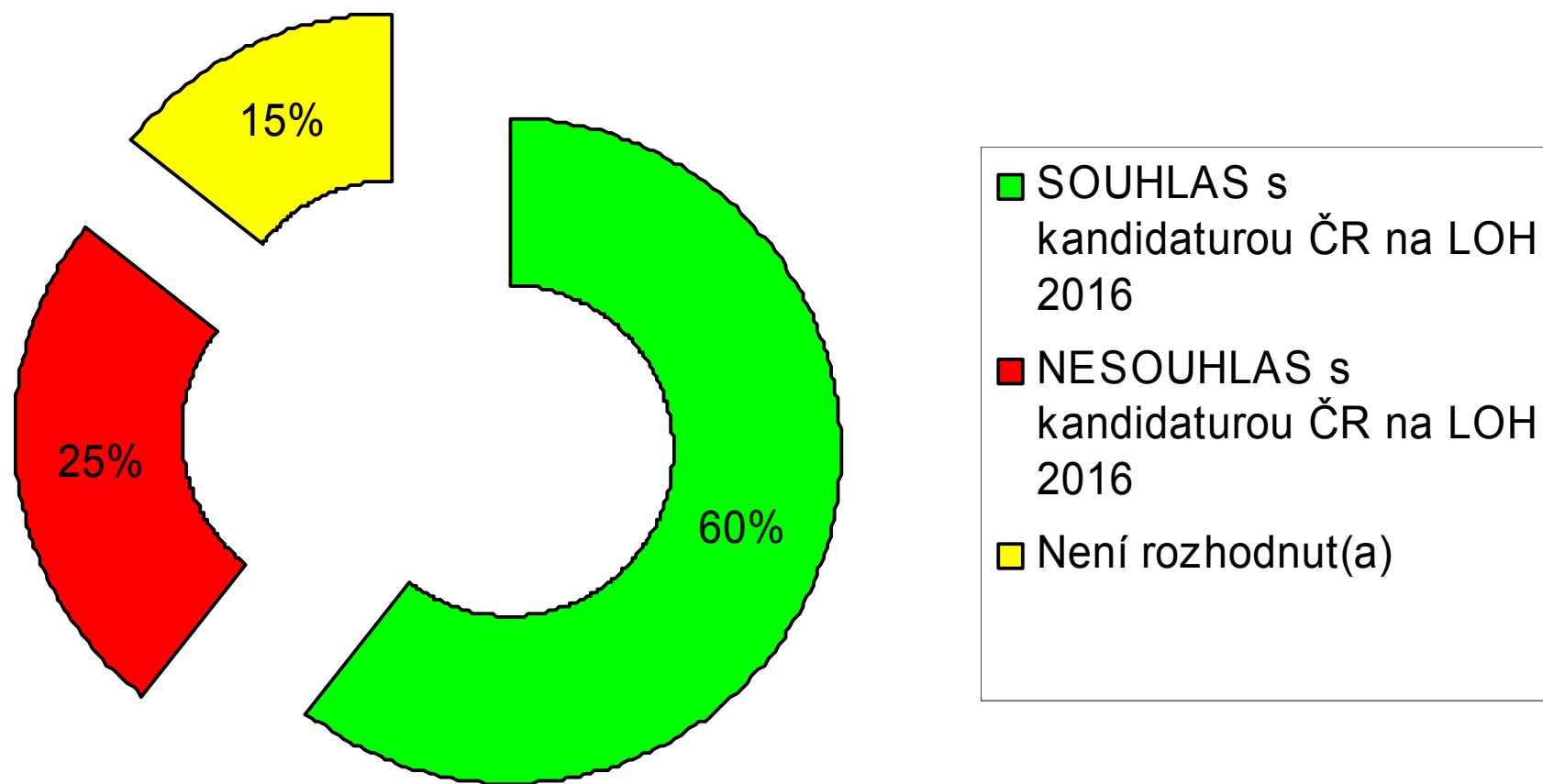
- zážitek nejvýznamnější sportovní události, rozvoj celého města.
- Výstavba olympijské vesnice - rozvoj rezidenčního bydlení, univerzitám..
- Řešení nedostatku sportovišť
- rozvoj infrastruktury - urychlení výstavby dálnice D3, další rozšiřování metra, spojení ruzyňského letiště s centrem či rozvoj městské železnice a modernizace železničních koridorů, což by bylo i v souladu se závazkem Evropské unii o rozvoji železnice.
- finanční výnosy. I po splacení deficitu her by jejich konání znamenalo cca 1% přírůstek na HDP, asi 25 mld. Kč.
- Dále by tato událost znamenala příjmy z turistiky ve výši několika miliard korun. Zlepšila by se její pozice mezi městy ve střední Evropě.

Proti

- Praha, ze všech měst, ve kterých se OH v posledních desetiletích konaly, má v době rozhodnutí o záměru pořádat OH nejmenší počet již existujících sportovišť, které je možné pro OH využít, ergo Praha nemá v současnosti to, co je pro OH podstatné a to jsou sportoviště.
- studie rovněž uvádí, že přímé náklady pražského organizačního výboru budou 40,4 mld. Kč což je pro srovnání víc než jeden současný roční rozpočet města Prahy,
- z vlastní zkušenosti víme, že Praha není zrovna městem, které by pravidelně pořádalo velké sportovní události na úrovni mistrovství Evropy či světa, nicméně MOV považuje právě takové zkušenosti za jeden ze základních předpokladů pro přidělení pořádání OH,
- obecně se ve studii mnohokrát opakuje argument, že OH budou pro Prahu hlavním motivem rozvoje území a infrastruktury a to včetně velkých dopravních staveb-zdravý rozum říká, že by to mělo být právě naopak
- Praha jaksi automaticky počítá s tím, že OH se budou konat především mimo Prahu a to takřka na celém území České republiky, obecným souhlasem krajů se však ve studii nikdo nezabývá a dokonce to vypadá, že se jich nikdo ani moc neptal, ostatně ani občanů a občanek se nikdo neptá a nezeptá neboť veškeré návrhy na pořádání referenda k OH byly radnicí odmítnuty.

Postoj české populace ke kandidatuře ČR na LOH v roce 2016

výzkum r.2005



Co není započítáno?

- Investice do infrastruktury mimo Prahu
 - Železnice, silnice, letiště (odhad 487mld. Kč)
- Investiční výdaje na sportovní zařízení mimo Prahu
- Investice do ubytovacích kapacit
 - Soukromé zdroje
- Bezpečnost (podhodnocené výdaje $\frac{1}{2}$ BCN) – nové nároky na bezpečnost

BCN versus PHA

- Barcelona

- Přímé působení (8,9 mld. USD)
- Indukované ekonomické působení (23,3 mld. USD)
- Odhad až 50% všech pozitivních efektů bylo zpětně pohlceno negativními efekty
- (↑ cen a živ nákladů → ↑ úrokové míry → ↓ reálné mzdy → ↓ konkursch. (vyšší cen.hladina) → ↓ D po zboží, ↓ zaměstnanosti, ↓ celkové produkce
- BCN 65 mld. státní investice
- Celkem OCOG 1,45 mld. USD

- Praha

- 1,5 mld USD (dle studie)
- ? (pokud multiplikátor analogicky k BCN) pak x 2,61 ... 3,9 mld. USD
- ? Riziko inflační spirály; možný problém úroky z dluhové služby
- ↑ cen, nájmu, ↑ mzdy ve vybraných profesích (reálně?);
- PHA státní investice (dle studie=inv.+neinv) **3,75 mld ???**
- Celkem POCOOG 2,54 mld. USD

Děkuji za pozornost



Literatura

- [http://magistrat.prahamesto.cz/\(i3x1qc555hxmub450vqrt0rt\)/zdroj.aspx?typ=2&Id=61462&sh=1002386904](http://magistrat.prahamesto.cz/(i3x1qc555hxmub450vqrt0rt)/zdroj.aspx?typ=2&Id=61462&sh=1002386904)
- Zdroje pro prezentaci
 - http://st.vse.cz/~XM_LM02/Praha%20olympijska.ppt
 - <http://www.olympiada-ano.cz/images/Postoje.ppt>
 - http://www.olympic.cz/olympic_cz/prezentace/olympiada.ppt