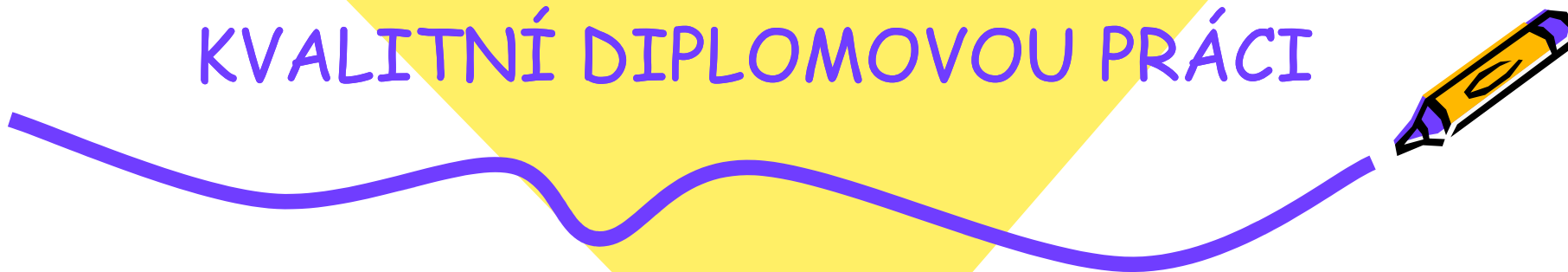




DIPLOMOVÝ SEMINÁŘ

PŘÍLEŽITOST, JAK VYTVOŘIT
KVALITNÍ DIPLOMOVOU PRÁCI



POSLÁNÍ PH DIPS

PŘÍLEŽITOST SEZNÁMIT SE S TÍM, JAK

- PŘÍSTOUPIT KE ZPRACOVÁNÍ DIPLOMOVÉ PRÁCE JAKO ODBORNÉ PRÁCE
- ZVOLIT SPRÁVNOU STRATEGII A TAKTIKU PSANÍ ODBORNÉHO TEXTU - JAK ZPRACOVAT PROJEKT SVÉ DP
- ČÍST A ZPRACOVÁVAT INFORMAČNÍ ZDROJE
- POSTUPOVAT V DUCHU ZÁSAD PUBLIKAČNÍ ETIKY
- ZÍSKAT ODBORNÝ STYL PSANÉHO TEXTU
- FORMULOVAT DOPORUČENÍ A
- UZAVŘÍT ODBORNOU PRÁCI



FORMA SEMINÁŘE

- **ÚVODNÍ INFORMATIVNÍ PŘEDNÁŠKA**
 - PRŮVODCE STUDIEM
- **SAMOSTATNÉ STUDIUM**
 - DOPORUČENÉ LITERATURY
- **DISKUSE VE SKUPINKÁCH**
 - K INDIVIDUÁLNÍM PREZENTACÍM VÝSLEDKŮ DOSAŽENÝCH PŘI ŘEŠENÍ DP, V NÁVAZNOSTI NA VYCHDISKA A STANOVENÉ CÍLE



PODMÍNKY ÚSPĚŠNÉHO ABSOLVOVÁNÍ SEMINÁŘE

ÚSPĚŠNĚ OBHÁJENÁ PREZENTACE VÝSLEDKŮ ŘEŠENÍ
DIPLOMOVÉ PRÁCE

V NÁVAZNOSTI NA ZADÁNÍ A STANOVENÉ CÍLE

A TO VARIANTNĚ

- * NA NĚKTERÉ Z 6. DISKUSÍ BĚHEM SEMESTRU, (do 9.4.2009) NEBO
- * NEJPOZDĚJI DO 1.4. ULOŽENÁ DO ODEVZDÁVÁRNY IS !!

Zápočet může být udělen pouze za

LEKTOREM PŘIJATOU PREZENTACI



PODMÍNKY

ÚSPĚŠNÉHO ABSOLVOVÁNÍ SEMINÁŘE

PREZENTACI VÝSLEDKŮ DIPLOMOVÉ PRÁCE PREZENTOVANÝCH NA JEDNOM ZE ŠESTI SEMINÁŘŮ

- PREZENTACE V POWER-POINTU S KOMENTÁŘEM
- NA PREZENTACI JE TŘEBA SE PŘIHLÁSIT NA IS
- PREZENTACE NESMÍ PŘESÁHNOUT 7 MINUT
- K PREZENTACI BUDE NA SEMINÁŘI DISKUSE
- PŘIPOMÍNKY KAŽDÝ UVÁŽÍ A ZAPRACUJE DO SVÉ DP
- POKUD NEBUDE PREZENTACE NA SEMINÁŘI PŘIJATA, BUDE PO DOPRACOVÁNÍ VLOŽENA DO IS



PODMÍNKY ÚSPĚŠNÉHO ABSOLVOVÁNÍ SEMINÁŘE

PREZENTACI VÝSLEDKŮ DIPLOMOVÉ PRÁCE NEJPOZDĚJI
DO 1.4.2009 ULOŽENOU DO ODEVZDÁVÁRNY IS !!!

- * PROJEKT MUSÍ MÍT FORMU POWER-POINTOVÉ PREZENTACE
- * PROJEKT BUDE POSOUZEN A BUDE-LI PŘIJAT, BUDE O TOM STUDENT VYROZUMĚN
- * NEBUDE-LI PROJEKT PŘIJAT, DOSTANE STUDENT PŘIPOMÍNKY K DOPRACOVÁNÍ
- * PROJEKT MUSÍ BÝT DOPRACOVÁN NEJPOZDĚJI DO 1.4.2009 A ZNOVU VLOŽEN DO IS



STRUKTURA PREZENTACE VÝSLEDKŮ ŘEŠENÍ DIPLOMOVÉ PRÁCE

- **TÉMA A FORMULACE PŘEDMĚTU DP** - JAKO PROSTORU, VE KTERÉM JSTE ŘEŠILI DP
- **FORMULACE CÍLE DP** - JAKO MANAŽERSKÉHO PROBLÉMU, KTERÝ BYL PŘEDMĚTEM ŘEŠENÍ VAŠÍ DP
- **VYMEZENÍ METOD ŘEŠENÍ DP** - KONKRÉTNÍ METODY (NEBO ÚVOD DO EMPIRICKÉHO ŠETŘENÍ - VYMEZENÍ ÚSTŘEDNÍ HYPOTÉZY)
- **PŘEHLED VÝSLEDKŮ ŘEŠENÍ** (PŘÍPADNĚ VČETNĚ POTVRZENÍ HYPOTÉZY)
- **STRUČNÝ SEZNAM LITERATURY**



STUDIJNÍ LITERATURA

POVINNÁ:

Manuál studenta. In: www.econ.muni.cz

DOPORUČENÁ:

ŠANDEROVÁ, J. *Jak číst a psát odborný text*. 1.vyd. Praha: Sociologické nakladatelství, 2005. 209 s. ISBN 80-86429-40-7.



DALŠÍ DOPORUČENÁ LITERATURA


- [3] HAUGE, P. *Průzkum trhu*. 1.vyd. Brno: Computer Press, 2003. 234 s. ISBN 80-7226-917-8.
- [4] SURYNEK, A., KOMÁRKOVÁ, R., KAŠPAROVÁ, E. *Základy sociologického výzkumu*. 1.vyd. Praha: Management Press, 2001. 160 s. ISBN 80-7261-038-4
- [5] MALÁTEK, V., POLONSKÝ, D. *Metody sociologického výzkumu*. 1.vyd. Karviná: Slezská univerzita v Opavě, 1998. 92 s. ISBN 80-7248-015-4.
- [6] ŽIŽLAVSKÝ, M. *Metodologie pro Sociální politiku a sociální práci*. 1.vyd. Brno: Masarykova univerzita, 2003. 142 s. ISBN 80-210-3110-7



JAK POSTUPOVAT PŘI ZPRACOVÁNÍ DP

- Projekt DP
- Maketa textu
- Pracovní text
- Editace textu - jazyková úprava
- Abstrakt - anotace (DL str. 41-43)

(DL str. 107-138)



SHRNUTÍ PRAVIDEL VYTVOŘENÍ PROJEKTU DP

- TÉMA DP - PRACOVNÍ DEFINICE CÍLE DP
- DOSAVADNÍ STAV POZNÁNÍ V TEORII, V PRAXI
- UPŘESNĚNÍ CÍLE DP
- VOLBA METOD ŘEŠENÍ - HOTOVÁ METODIKA
- EMPIRICKÉ ŠETŘENÍ
- PŘEDBĚŽNÁ STRUKTURA DP



PROJEKT DIPLOMOVÉ PRÁCE

1. TÉMA

pracovní formulace předmětu a cíle DP



- Téma zadání je příliš široké, je třeba je
- zúžit, konkretizovat a vyjádřit jako
 - **řešení manažerského problému-**
 - **cílem nesmí být pouhý popis, objasnění, vysvětlení !!**
- V jaké oblasti chceme problém řešit-
předmět řešení
 - Na jakou otázku chceme odpovědět -
pracovní cíl
 - Uvědomit si užitečnost pro praxi, aktuálnost, váš vztah k problému



PROJEKT DIPLOMOVÉ PRÁCE

2. DOSAVADNÍ STAV POZNÁNÍ

v teorii




- **Rozšířit výchozí informační zdroje uvedené v zadání**
 - Co je o problému napsáno
 - Z čeho je možno vycházet
- (DL str.21-40)
- Rešerše literatury a dalších pramenů
 - Od shrnujících ke specializovaným
 - **Pozor na internet- zaměřit se na texty, které mají znaky teorie**



PROJEKT DIPLOMOVÉ PRÁCE

2. DOSAVADNÍ STAV POZNÁNÍ

metoda studia pramenů



Jak číst odborný text

- Jak číst aktivně a efektivně
(DL str.22-32, 37-39)
- Jak vést o přečteném dokumentaci
(DL str.32-36)

Jak se rychle orientovat v odborné literatuře

- Abstrakt (resumé)
- Anotace
(DL str. 41-44)



PROJEKT DIPLOMOVÉ PRÁCE

2. DOSAVADNÍ STAV POZNÁNÍ

v praxi



- Výběr podniku podle řešeného problému !!
- Výběr podniku podle vstřícnosti managementu
- Studium základních materiálů z praxe
- Co je o řešení problému k dispozici v praxi?
- Jak byl dosud problém řešen?



PROJEKT DIPLOMOVÉ PRÁCE

3. UPŘESNĚNÍ FORMULACE CÍLE



- Uvážit možnosti teorie přispět k řešení ekonomického problému praxe
- Posoudit řešitelnost původního problému v rámci diplomové práce
- Přesvědčit se, že cíl DP obsahuje ekonomické kritérium
- Uvést do souladu teoretické koncepty s řešeným problémem
- Provést výběr teorie umožňující posuzovat a vysvětlovat řešený problém z ekonomického hlediska
- Cíl i teorie musí mít souladná ekonomická kritéria



PROJEKT DIPLOMOVÉ PRÁCE

4. VOLBA METODY I

Metoda řešení je podřízena cíli zkoumání, charakteru objektu - podniku a teoriím, zvoleným k vysvětlení procesů, v nichž problém vznikl.

Metodu je proto třeba volit tak, aby obsahovala

- **Vstupní analýzu** předmětu výzkumného zájmu (Popis objektu, procesů, podmínek a omezení a hodnocení výchozího stavu - vše z hlediska zvolené teorie)
- **Analýzu** zaměřenou na **stanovení příčin problému** (opět z hlediska zvolené teorie)
- **Syntézu** - návrh doporučení se záměrem odstranit problém a zlepšit činnost objektu-podniku, ve smyslu stanoveného kritéria



PROJEKT DIPLOMOVÉ PRÁCE

4. VOLBA METODY II



Když je k dispozici teorie, která obsahuje analytický aparát, který je přímo použitelný pro uvedené procesy, potom:

- V projektu uvedeme použití hotového analytického aparátu

Pro syntézu nemáme nikdy žádný koncept - optimální situace nastane, když naše doporučení nevybočí z podmínek platnosti zvolené teorie !!

Když není k dispozici teorie, která obsahuje dostatečně rozpracovaný analytický aparát, potom:

- Pro vstupní analýzu použijeme popisné prostředky vhodné teorie z oblasti podnikového hospodářství
- Pro analýzu příčin použijeme empirický výzkum



4. VOLBA METODY III

Empirické šetření (výzkum) je analytická metoda, která obsahuje:

(DL str. 59-61)

- **Přípravnou fázi** - stanovení cíle, hypotéz, objektu a technik šetření
- **Terénní fázi** - provedení sběru dat
- **Interpretační fázi** - vyhodnocení poznatků potvrzením nebo vyvrácením hypotéz a doporučení



PROJEKT DIPLOMOVÉ PRÁCE

Empirické šetření

Přípravná fáze

- Cíl šetření vychází z formulace problému a obsahuje stav, kterého chceme řešením dosáhnout (zpravidla se odvozuje z hlavního cíle DP)
- **Hypotéza** - je tvrzení o pravděpodobných příčinách problému, případně o výsledku řešení - splnění cíle včetně předpokládaných důsledků řešení pro zkoumaný objekt
- **Objektem** šetření jsou zpravidla lidé v příslušném postavení a vztazích, kteří mohou o příčinách problému vypovídat
- **Techniky** šetření jsou způsoby získání a záznamu dat z terénu
- **Operacionalizace** hypotéz je převedení výzkumných otázek do konkrétně měřitelných znaků - otázek které pokládáme respondentům šetření v terénu
- **Výzkumné nástroje** jsou prostředky výzkumných technik



PROJEKT DIPLOMOVÉ PRÁCE

Empirické šetření

Terénní fáze a interpretace

- V terénní fázi jsou uplatněny techniky sběru dat tím, že tazatel(é) zaznamenávají odpovědi respondentů.
- V interpretaci se vracíme opačným postupem přes operacionalizaci k hypotézám a dílčí odpovědi integrujeme do celkové odpovědi potvrzující nebo vyvracející tvrzení hypotézy.
- Následuje zamyšlení výzkumníka nad příčinami výsledku a návrhy a doporučení k odstarnění problémů a zlepšení činnosti objektu - podniku



PROJEKT DIPLOMOVÉ PRÁCE

5. PŘEDBĚŽNÁ STRUKTURA



Obsahová struktura DP

- Teoretická část - obsahuje teoretické koncepty využití v praktické části DP
- Praktická část - obsahuje obě analytické části, založené na zvolených teoretických konceptech, výsledky a syntézu

Časový harmonogram

Pozor na možná překvapení při spolupráci s vybraným podnikem

- Pozor na možné a někdy nutné změny zaměření práce během řešení


Proto je nezbytné počítat s časovými rezervami !

- Stanovit kontrolní body, konzultace s ved.DP



VLASTNÍ TEXT DP ZAČÍNÁME PSÁT

- MAKETA TEXTU
- PRACOVNÍ TEXT
- EDITACE TEXTU
- ABSTRAKT - ANOTACE



MAKETA TEXTU

PROJEKT UMOŽŇUJE ZAHÁJIT PRÁCE. VZNIKÁ HESLOVITÁ
VARIANTA PLANOVANÉHO TEXTU


DL str.(126-128)

V souvislosti s tím je prospěšné si prostudovat:

CO JE TO ODBORNÝ STYL (DL str.56-59)

CO JSOU HLAVNÍ ZÁSADY PUBLIKAČNÍ ETIKY (DL str.85-90)

- Co jsou všeobecně známá fakta a co je původní myšlenka
- V ČEM SPOČÍVÁ „ŘEMESLO“ PSANÍ ODBORNÉHO TEXTU
(DL str. 90-107)
- V čem spočívá přesnost citace
 - Co patří a nepatří do seznamu literatury
 - Jak se správně vede poznámkový a odkazový aparát



PRACOVNÍ TEXT

ZAČÍNÁME PSÁT OD KAPITOLY - TEZE, O KTERÉ SE NÁM NEJLEPE PIŠE

ROZMYSLÍME SI, VE KTERÉ MLUVNICKÉ OSOBĚ BUDEME PSÁT

- První osoba jedn.č., první osoba množ. č. nebo neosobně
- PROVEDEME REVIZI TEXTU
- Postup a způsob výkladu přizpůsobíme úrovni čtenáře, pro kterého je text určen
- Logiku svých úvah musíme otočit tak, aby problém i jeho řešení byly podány co nejjednodušeji
- **Užitečné je text vytisknout a dát jej někomu přečíst**
- Vyslechnout připomínky a po opadnutí emocí je uvážit - snažit se pochopit proč jsou vaše myšlenky špatně pochopeny



EDITACE TEXTU

VE SPOLEČENSKÝCH VĚDÁCH SE PŘEDPOKLÁDÁ, ŽE ODBORNÝ TEXT BUDE

- **Na vysoké jazykové úrovni** - pozor na pravopisné chyby, hovorové nebo slangové výrazy
- **Nespoléhejte na opravy automaticky prováděné textovými editory počítače**

FORMÁLNÍ ÚPRAVY PRÁCE (PL str. 273-285)

- Strukturace textu - odstavce, víceúrovňové členění
- Odkazový aparát - odkazy pouze k textu na příslušné straně
- Nezasahovat již do editovaného textu po obsahové stránce



ABSTRAKT - ANOTACE



ABSTRAKT

- Stručná informace o cílech- problémech a závěrech práce
- Obsahuje pouze nové přínosy autora, neopakovat známé věci
- Délka nepřesáhne 10, výjimečně 15 řádků
- Abstrakty jsou většinou popisné, stručně a výstižně informují o všem, co je v práci pojednáno a v tomtéž pořadí.

ANOTACE

- Stručná charakteristika díla - textu, s údaji o obsahu, zaměření, významu, autorovi, úpravě, určení apod.

PRO DP JE POD ANOTACÍ MÍNĚN SPÍŠE ABSTRAKT PRÁCE

