

Vítejte

Nauka o podniku 2

Kontakty

- doc. Ing. Jiří Novotný, CSc. – garant, přednášející, cvičící
- doc. Ing. Petr Suchánek, Ph.D. – cvičící
- Ing. Michal Kozub – cvičící
- Ing. Petr Mikuš – cvičící

Představení

- Dobrý den
- Ing. Petr Mikuš
- kancelář 636, 6. patro KPH
- 62765@mail.muni.cz
- Konzultační hodiny středa 13:00-14:00 a nebo po domluvě mailem
- můžete psát i na předmětové diskusní fórum – otázky všeobecné povahy

O cvičení

- Každý týden
- Stáhněte a vytiskněte si studijní materiál – zadání cvičení - učební materiály
- Nechápete? – Ptejte se!
- Prezentace seminárek a oponentura - povinnost
- Během prezentací prosím o klid

O předmětu

- Zpracování a prezentace seminární práce (POT – Práce Opravovaná Tutory) – ve dvojicích až trojicích – hodnocení 0 - 2 body
- Oponentura cizích seminárek
- Průběžný test – 20 otázek, jednovariantní (předpoklad v polovině semestru)
- Zkouškový test – 20 otázek, jednovariantní

Hodnocení

- Průběžný test (minimum 12)
- +
• Zkouškový test (minimum 12)
- +
• Body ze seminárky (0, 1 nebo 2) (zde se započítává obhajoba)

=

Celkový počet bodů → známka

Tabulka hodnocení

$+\infty-37$	A
36-34	B
33-31	C
30-28	D
37-24	E
23- $(-\infty)$	F

☹ Seminárky ☹

- Téma dle rozpisu
- Rozsah 20.000 znaků (včetně mezer)
- Musí obsahovat teoretickou a praktickou část
- Pokud někdo neodevzdá seminární práci v termínu a s požadovanými náležitostmi, bude hodnocen známkou „-“
- Vložit do odevzdávárny
- Citace podle norem, viz <http://www.econ.muni.cz/manual-studenta/zaverecna-bakalarska-diplomova-disertacni-prace/>

Formát souboru

- Přijatelné soubory ve formátu *.doc, *.docx, *.rtf, *.odt
- Nepoužívejte *.pdf, linuxové formáty
- Nezabezpečujte dokument proti úpravám

Seminárky do odevzdávárny

- Vložit nejpozději den před příslušným seminářem (úterý, řekněme do 16:00)
- Vkládat do příslušné složky!!!
- Návod jak vložit na konci prezentace

Název souboru

- Dokument uložte a vložte do odevzdávárny pod názvem:

cislo tematu_prijmeni_prijemni_.doc (.rtf, .odt, apod.)

Plagiáty

- POT bude kontrolován programem „Jako vejce vejci“- program odhalování plagiátů.
- Plagiáty a nekvalitní práce budou vráceny k přepracování. Pokud nebudou závady odstraněny, nebude dotyčné/mu umožněno složit zkoušku.

Jako vejce vejci

- Program odhalování plagiátů
- Orientační vodítko pro vyučujícího/tutora
- Finální posouzení vždy na vyučujícím/tutorovi
- Vaši práci(a její „míru plagiátu“) můžete zkontrolovat sami(označení práce a klik na ikonu Vejce vejci)
- Pokud je % shodnosti velké a nemáte uveden odkaz na literární zdroj např. v poznámce pod čarou, **JEDNÁ SE PRAVDĚPODOBNĚ O PLAGIÁT**, proto nezapomínejte na odkazy!

Témata seminárních prací

1. Výroba jako hlavní podniková funkce a plánování výrobního programu a výrobního procesu
2. Plánování nákupu, dopravy a skladování
3. Plánování nákladů v podniku, fixní a variabilní náklady
4. Vědecko-technický rozvoj, výrobkové a technologické inovace
5. Výrobková a cenová politika podniku
6. Komunikační a distribuční politika podniku
7. Investice a financování (hmotný a finanční proces hospodaření)
8. Investiční plánování a investiční propočty
9. Majetková a kapitálová výstavba podniku
10. Úkoly a členění podnikového účetnictví

Průběžný test

- Prvních 7. kapitol probírané látky
- Bude se psát v +- 7. týdnu
- 20 otázek, 1 ze 4 odpovědí správně, minimum 60% (12 otázek)
- Pokud nebudete mít 12 bodů, bude jeden opravný termín
- Pokud podruhé nenapíšete, hodnocení předmětu „-“

Zkouškový test

- Z celé probírané látky
- Stejný princip jako u průběžného (60%, 1 ze 4, ...)
- Opravné termíny klasické zkouškové

☠☠☠ Opisování ☠☠☠

- Dopustí-li se student u zkoušky nedovoleného jednání jako je opisování, vynášení zadání testů, používání nedovolených pomůcek, jednání narušující průběh zkoušky a její objektivitu, přeruší učitel zkoušku a podle závažnosti přestupku udělí studentovi klasifikaci F, nebo FF, případně i FFF.

Oponentura

- Studenti si navzájem budou oponovat seminární práce. Oponentura se vybírá spolu s tématem práce.


Téma práce	Posudek k práci č.:
1	6
2	7
3	8
4	9
5	10
6	1
7	2
8	3
9	4
10	5

Materiály

- Potupné zveřejňování vyřešených cvičení v IS MU - studijní materiály předmětu
- Adresa pro netrpělivé:
econ.mun~~y~~.cz (bývalé esf.muni.org)
- <http://econ.muny.cz/nauka-o-podniku-ii-phnpii/>

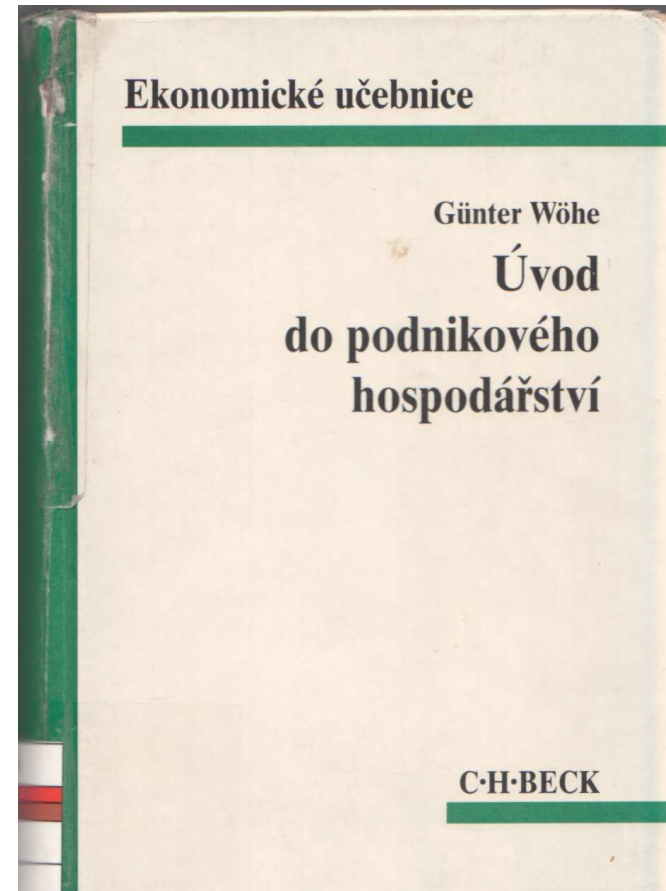
Literatura

- ŘÍZ – 611
- Novotný, Suchánek
- Nauka o podniku 2
- econ.muny.cz



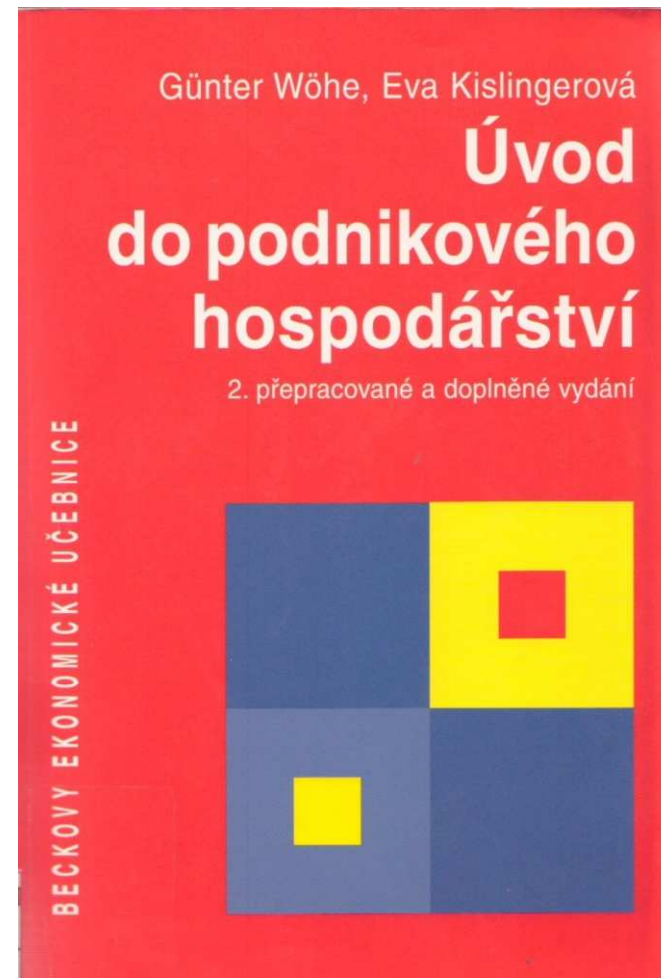
Literatura

- ŘÍZ – 169
- Wohe
- Úvod do podnikového hospodářství



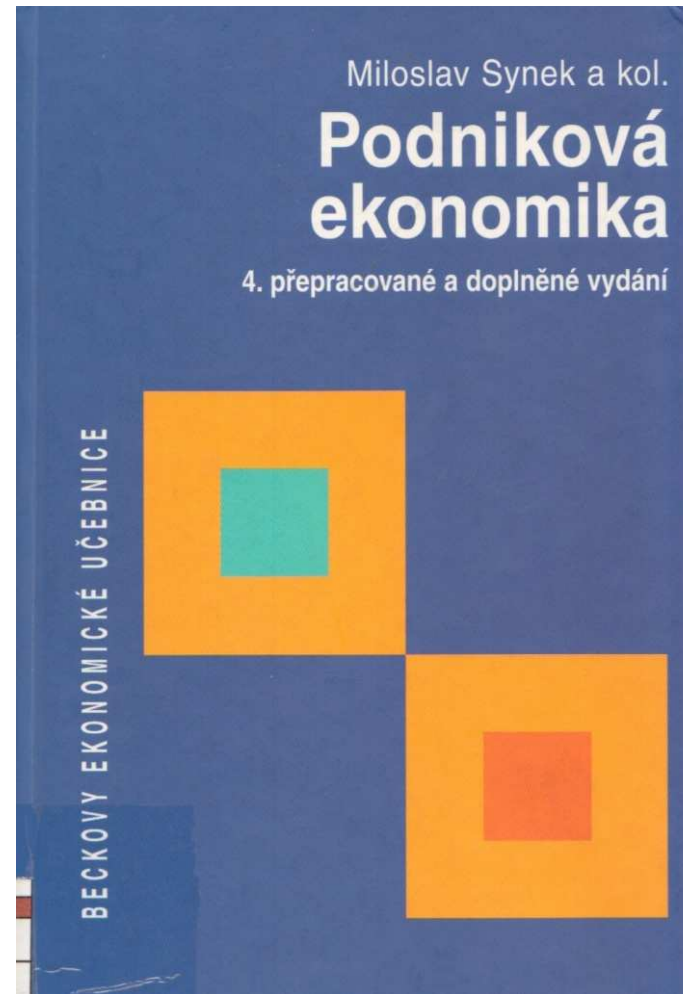
Literatura

- ŘÍZ – 613
- Wohe, Kislíngerová
- Úvod do podnikového hospodářství



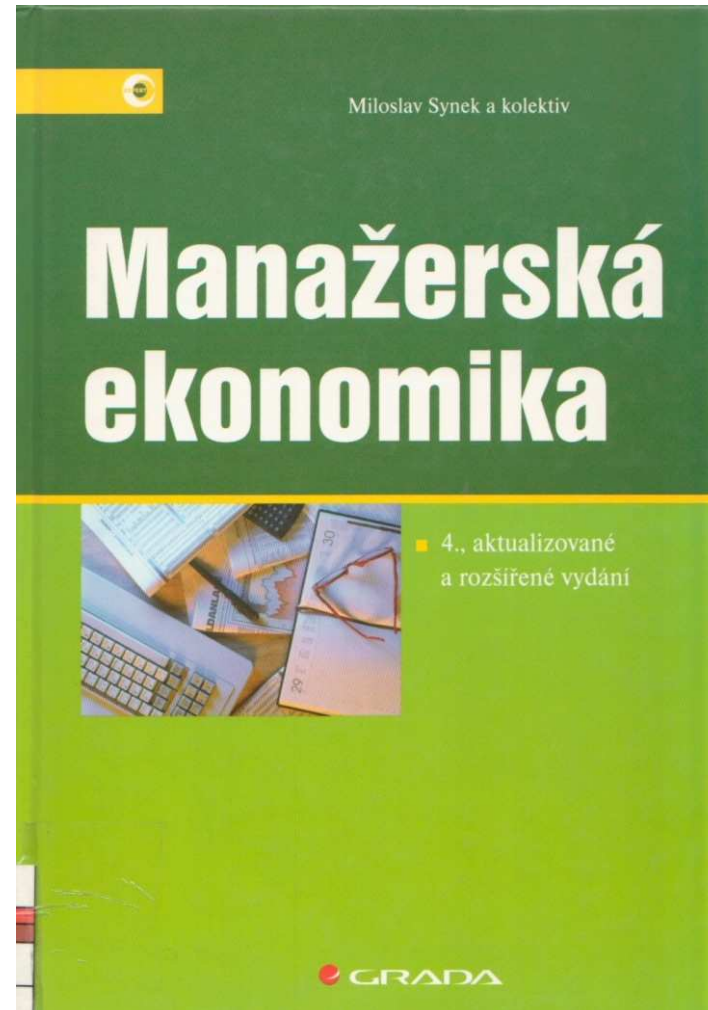
Literatura

- ŘÍZ – 581
- Synek
- Podniková ekonomika



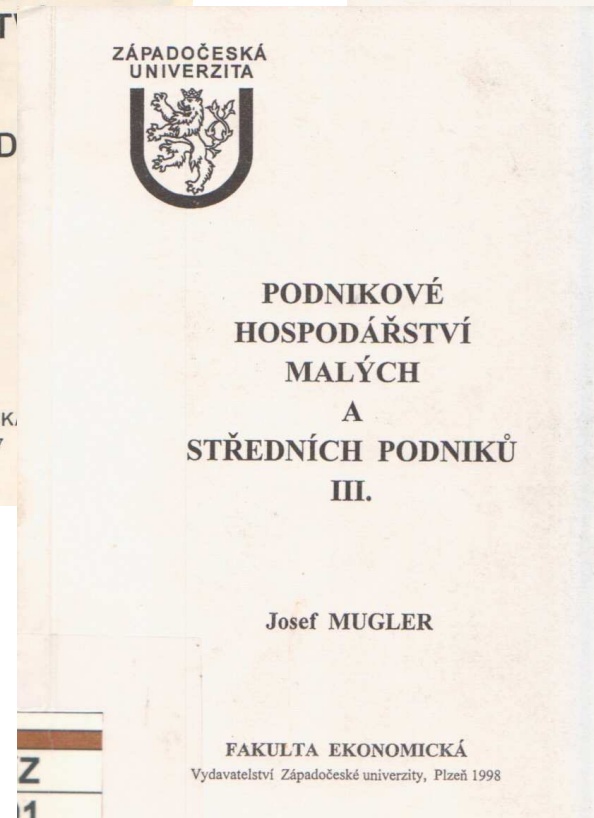
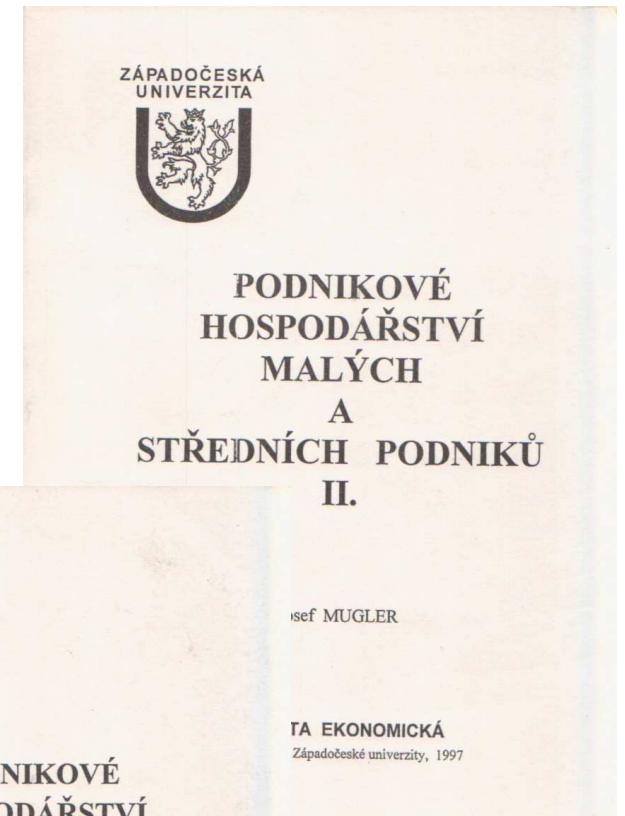
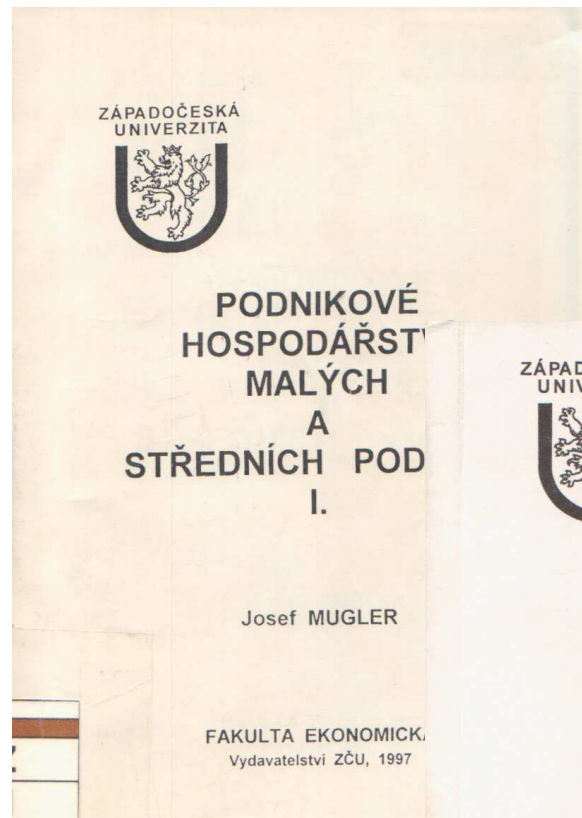
Literatura

- ŘÍZ – 570
- Synek
- Manažerská ekonomika



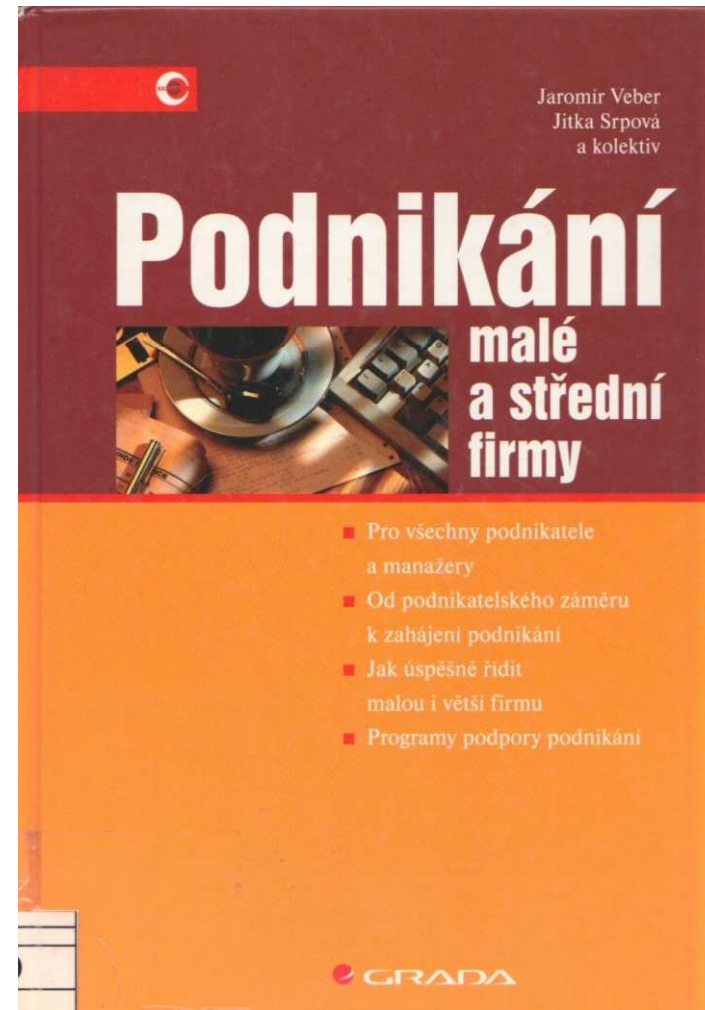
Literatura

- ŘÍZ – 191
- Mugler
- PH MSP



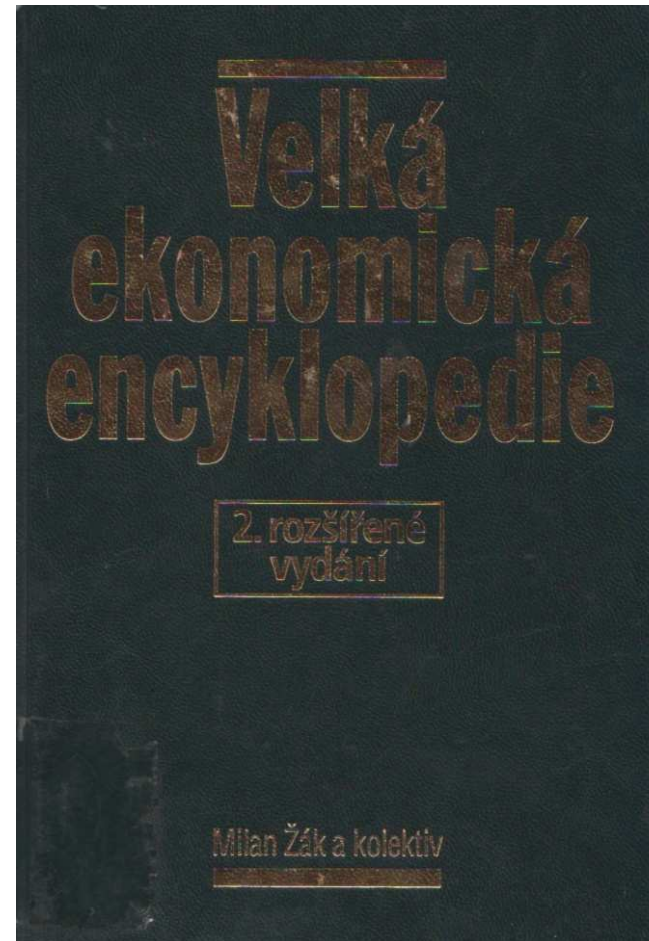
Literatura

- HPO – 513
- Veber
- Podnikání malé a střední firmy



Literatura

- EKV – 535
- Žák
- Velká ekonomická encyklopedie



Návod k vložení práce do odevzdáárny

- Přejděte na odkaz uvedený níže (platný pro všechny studijní skupiny) a přihlašte se obvyklým způsobem do IS MU:
- <https://is.muni.cz/auth/el/1456/jaro2009/PHNP11/ode/>

Návod k vložení práce do odevzdávárny

- Kliknout na ikonu „Nahrát soubor z počítače“



Návod k vložení práce do odevzdávárny

Nahrát soubor z počítače. ?

do složky:
/el/1456/podzim2007/KHNPII/ Studijní materiály předmětu ESF:KHNPII /3276207/

1.

Vyhledat * C:\WINDOWS\Plocha\mikus_petr_62765.doc Procházet... **1.**

Název

Popis

Změnit jméno

• [Vložit současně více souborů.](#)

Pokud soubor stejného jména ve složce již existuje:

ohlásit chybu přepsat nový přejmenovat

Zavést **2.** Soubory nezavádět

Návod k vložení práce do odevzdáárny

- Po úspěšném vložení by měl být Váš soubor vidět v seznamu (pouze Váš, jiné nevidíte!).

The screenshot displays a web-based file management interface. At the top, a yellow notification box with a green checkmark icon contains the text "Úspěšně uloženo." (Successfully uploaded). Below this, the address bar shows the URL: "Adresa v ISu: Smaž /e/1456/podzim2007/KHNPII/ode/5084635/ Použit". The breadcrumb path is "Jiný předmět z podzim 2007: C_KHNPII, C_KHNPII_T, KHNPII, KHNPII_T". A green banner lists course identifiers: "ESF:C_KHNPII Nauka o podniku II, ESF:C_KHNPII_T Nauka o podniku II, ESF:KHNPII Nauka o podniku II, ESF:KHNPII_T Nauka o podniku II (podzim 2007)". Below this, a toolbar with various icons is visible. The main area shows a folder structure: "Studijní materiály předmětu ESF:KHNPII /KHNPII/" and "Odevzdáárny v/ode/". A table lists the uploaded files:

ložka či soubor	Vložil/a	Vloženo
vzor /5084635/	Mikuš, P.	dnes
mikus_petr_62765.doc	Mikuš, P.	dnes

The file "mikus_petr_62765.doc" is highlighted with a red box. At the bottom, there is a link: "Nechápu navigaci v tomto Správci souborů. | Nastavení."