

DEMOVERZE **FinAnalysis**

pro MS Excel™

Verze 2.1

Vážený uživateli,

po pěti letech úspěšné existence programu FinAnalysis se Vám nyní dostává do rukou demo nové verze tohoto softwaru pro finanční analýzu účetních výkazů. Demoverze je plně funkční a umožňuje analýzu Vámi zadaných dat za tři účetní období. Soubor s demoverzí se jmenuje `FinAnalysis_21_Demo.xls` a je určen pro MS Excel 97 a vyšší. V demoverzi jsou pro názornost zadány fiktivní účetní data za jedno účetní období.

Práce se souborem je velice jednoduchá. Stačí pouze přepsat hodnoty z účetních výkazů do příslušných kolonek (listy: Rozvahy Netto, Výsledovky, Cash-flow) a některé další, pro výpočet důležité informace (list Vstupní údaje) a výpočet automaticky proběhne včetně aktualizace grafů.

Předváděný software nabízí profesionální podklady pro následnou fundamentální finanční analýzu. Vytisknutím celého sešitu získáte přibližně 50 stran tabulek a grafů. Software nabízí analýzu pomocí poměrových ukazatelů (členěných do skupin: rentabilita a nákladovost, aktivita, struktura kapitálu, likvidita a kapitálový trh), rozbor pomocí stupňů likvidity, Altmanův koeficient, rozbor produktivity práce a mnoho dalších zajímavých ukazatelů a zejména grafů.

Upozornění: Demoverze obsahuje některé ochranné prvky, které znemožňují změny ve vzorcích a formátech tabulek.

do rukou demo
e je plně funkční
verzí se jmenuje
moverzi jsou pro

hých výkazů do
é další, pro
hne včetně

tální finanční
Software nabízí
íkladovost,
likvidity,
ukazatelů a

změny ve

atlantis
Vstupní data p

FinAnalysis

603 425 485, 377 536 329

www.atlantisp.czatlantisp@email.cz

pro MS Excel™

Autor softwaru: © 2005 Ing. Martin Bočánek

Verze 2

Doplňující údaje k finanční analýze:

Perioda

- měsíc
 čtvrtletí
 pololetí
 rok

	období 1	období 2	období 3	období 4	období 5	období 6	období 7	období 8	období 9	období 10	období 11	období 12	období 13
Název období (např. 2002)	2000	2001	2002	2003	2004								
Počet zaměstnanců	50												

Název analyzované firmy: Fiktivní firma, a.s.

	2000	2001	2002	2003	2004								
Průměrná měsíční mzda v odvětví	16,000												
Úroková míra státních obligací	8.00%												
Nominální hodnota 1 akcie	1,000												
Počet vydaných kmenových akcií	3,853,965												
Dividenda na akcii	30 Kč												
Průměrná tržní cena akcie	580 Kč												
Vyprodukované fyzické množství	1500000												
Jednotky		např. kg, ks, litry atd.											

Doplňující údaje k výkazům sestavovaných ve zkráceném rozsahu:

Zůstatky na účtech pro jednotlivá období:

Období	2000	2001	2002	2003	2004	0	0	0	0	0	0	0	0
Účtová třída zaměstnanci:													
521													
522													
Účtová třída NIM:													
012													
013													
014													
018													
Účtová třída oprávek k NIM:													
072													
073													
074													
078													

Vyplňuj pouze zelená políčka!

Rozvaha za sledované období (v tis. Kč)

Fiktivní firma, a.s.

Označení	TEXT	řá- dek	Účetní období (Netto)												
			2000	2001	2002	2003	2004	0	0	0	0	0	0		
a	b	c	1	2	3	4	5	6	7	8	9	10	11	12	13
	AKTIVA CELKEM	1	8,219,778	0	0										
A.	Pohledávky za upsaný základní kapitál	2													
B.	Stálá aktiva	3	5,063,706	0	0										
<i>B. I.</i>	<i>Dlouhodobý nehmotný majetek</i>	<i>4</i>	<i>145,857</i>	<i>0</i>	<i>0</i>										
I. 1.	Zřizovací výdaje	5													
2.	Nehmotné výsledky výzkum. a vývoje	6	0	0	0										
3.	Software	7	39,283	0	0										
4.	Ocenitelná práva	8	0	0	0										
5.	Goodwill	9													
6.	Jiný dlouhodobý nehmotný majetek	10	102,553	0	0										
7.	Nedokončený dl. nehmotný majetek	11	4,021												
8.	Poskytnuté zálohy na DNM	12													
<i>B. II.</i>	<i>Dlouhodobý hmotný majetek</i>	<i>13</i>	<i>4,893,996</i>	<i>0</i>	<i>0</i>										
B. II. 1.	Pozemky	14	261,372												
2.	Stavby	15	3,004,867												
3.	Samostatné movité věci a soubory movitých věcí	16	1,023,138												
4.	Pěstitelské celky trvalých porostů	17													
5.	Základní stádo a tažná zvířata	18													
6.	Jiný dlouhodobý hmotný majetek	19	173												
7.	Nedokončený dlouhodobý hmotný majetek	20	318,966												
8.	Poskytnuté zálohy na DHM	21	285,480												
9.	Opravná položka k nabytému majetku	22													
<i>B. III.</i>	<i>Dlouhodobý finanční majetek</i>	<i>23</i>	<i>23,853</i>	<i>0</i>	<i>0</i>										
B. III. 1.	Podíly v ovládaných a řízených osobách	24	19,300												
2.	Podíly v účetních jednotkách pod podstatným vlivem	25													
3.	Ostatní dlouhodobé cenné papíry a podíly	26	4,553												
4.	Půjčky a úvěry-ovládající a řídicí os., podst. v	27													
5.	Jiný dlouhodobý finanční majetek	28													
6.	Pořizovaný dlouhodobý finanční majetek	29													
7.	Poskytnuté zálohy na dlouhodobý fin. majetek	30													
C.	Oběžná aktiva	31	3,143,631	0	0										
<i>C. I.</i>	<i>Zásoby</i>	<i>32</i>	<i>52,763</i>	<i>0</i>	<i>0</i>										
C. I. 1.	Materiál	33	44,120												
2.	Nedokončená výroba a polotovary	34	289												
3.	Výrobky	35													
4.	Zvířata	36													
5.	Zboží	37	6,956												
6.	Poskytnuté zálohy na zásoby	38	1,398												
<i>C. II.</i>	<i>Dlouhodobé pohledávky</i>	<i>39</i>	<i>1,295</i>	<i>0</i>	<i>0</i>										
C. II. 1.	Pohledávky z obchodních vztahů	40	1,295												
2.	Pohledávky - ovládající a řídicí osoba	41													
3.	Pohledávky - podstatný vliv	42													
4.	Pohledávky za společníky, členy družstva a účastníky sdružení	43													
5.	Dlouhodobé poskytnuté zálohy	44													
6.	Dohadné účty aktivní (nevyfakturované výnosy)	45													
7.	Jiné pohledávky	46													
8.	Odložená daňová pohledávka	47													
<i>C. III.</i>	<i>Krátkodobé pohledávky</i>	<i>48</i>	<i>2,163,751</i>	<i>0</i>	<i>0</i>										
C. III. 1.	Pohledávky z obchodních vztahů	49	86,078												
2.	Pohledávky - ovládající a řídicí osoba	50	150												
3.	Pohledávky - podstatný vliv	51													

Rozvaha za sledované období (v tis. Kč)

Fiktivní firma, a.s.

Označení	TEXT	řá- dek	Účetní období (Netto)												
			2000	2001	2002	2003	2004	0	0	0	0	0	0	0	
a	b	c	1	2	3	4	5	6	7	8	9	10	11	12	13
4.	Pohledávky za společníky, členy družstva a účastníky sdružení	52	64,091												
5.	Sociální zabezpečení a zdr. pojištění	53													
6.	Stát - daňové pohledávky	54													
7.	Krátodobé poskytnuté zálohy	55	4,058												
8.	Dohadné účty aktivní (nevyfakturované výnosy)	56	2,009,374												
9.	Jiné pohledávky	57													
C. IV.	Krátodobý finanční majetek	58	925,822	0	0										
C. IV. 1.	Peníze	59	1,861												
2.	Účty v bankách	60	53,307												
3.	Krátodobé cenné papíry a podíly	61	870,654												
4.	Požizovaný krátkodobý finanční majetek	62													
D.	Ostatní aktiva - přechodné účty aktiv		12,441	0	0										
D. I.	Časové rozlišení	63	12,441	0	0										
D. I. 1.	Náklady příštích období	64	12,300												
2.	Komplexní náklady příštích období	65													
3.	Příjmy příštích období	66	141												

Kontrolní číslo		32,879,112	0	0											
------------------------	--	-------------------	----------	----------	--	--	--	--	--	--	--	--	--	--	--

Označení	TEXT	řá- dek	Účetní období												
			2000	2001	2002	2003	2004	0	0	0	0	0	0	0	
a	b	c	1	2	3	4	5	6	7	8	9	10	11	12	13
	PASIVA CELKEM	67	8,219,778	0	0										
A.	Vlastní kapitál	68	5,603,841	0	0										
A. I.	Základní kapitál	69	3,853,965	0	0										
A. I. 1.	Základní kapitál	70	3,869,443												
2.	Vlastní akcie a vlastní obchodní podíly (-)	71	-15,478												
3.	Změny základního kapitálu	72													
A. II.	Kapitálové fondy	73	469,236	0	0										
A. II. 1.	Emisní ážio	74													
2.	Ostatní kapitálové fondy	75	469,161												
3.	Oceňovací rozdíly z přecenění majetku a závazků	76													
4.	Oceňovací rozdíly z přecenění při přeměnách	77	75												
A. III.	Fondy ze zisku	78	469,364	0	0										
A. III. 1.	Zákonný rezervní fond / nedělitelný fond	79	445,072												
2.	Statutární a ostatní fondy	80	24,292												
A. IV.	Výsledek hospodaření minulých let	81	356,767	0	0										
A. IV. 1.	Nerozdělený zisk minulých let	82	356,767												
2.	Neuhrazená ztráta minulých let	83													
A. V.	Výsledek hospodaření běžného ú.o. (+/-)	84	454,509	0	0										
B.	Cizí zdroje	85	2,495,292	0	0										
B. I.	Rezervy	86	14,407	0	0										
B. I. 1.	Rezervy podle zvláštních právních předpisů	87													
2.	Rezerva na důchody a podobné závazky	88	141												
3.	Rezerva na daň z příjmů	89	14,266												
4.	Ostatní rezervy	90													
B. II.	Dlouhodobé závazky	91	26,135	0	0										
B. II. 1.	Závazky z obchodních vztahů	92													
2.	Závazky - ovládající a fídicí osoba	93													
3.	Závazky - podstatný vliv	94													
4.	Závazky ke společníkům, členům družstva a k účastníkům sdružení	95													
5.	Přijaté zálohy	96													
6.	Vydané dluhopisy	97													
7.	Směnky k úhradě	98													

Rozvaha za sledované období (v tis. Kč)

Fiktivní firma, a.s.

Označení	TEXT	řá- dek	Účetní období (Netto)												
			2000	2001	2002	2003	2004	0	0	0	0	0	0	0	
a	b	c	1	2	3	4	5	6	7	8	9	10	11	12	13
8.	Dohadné účty pasivní (nevyfakt. dodávky)	99													
9.	Jiné závazky	100													
10.	Odložený daňový závazek	101	26,135												
B. III.	Krátkodobé závazky	102	1,640,120	0	0										
B. III. 1.	Závazky z obchodních vztahů	103	1,563,536												
2.	Závazky - ovládající a řídicí osoba	104													
3.	Závazky - podstatný vliv	105	5,011												
4.	Závazky ke společníkům, členům družstva a k účastníkům sdružení	106	7,895												
5.	Závazky k zaměstnancům	107	51,954												
6.	Závazky ze sociálního zabezpečení a ZP	108													
7.	Stát - daňové závazky a dotace	109													
8.	Přijaté zálohy	110	20												
9.	Vydané dluhopisy	111													
10.	Dohadné účty pasivní (nevyfakt. dodávky)	112	11,704												
11.	Jiné závazky	113													
B. IV.	Bankovní úvěry a výpomoci	114	814,630	0	0										
B. IV. 1.	Bankovní úvěry dlouhodobé	115	15,938												
2.	Krátkodobé bankovní úvěry	116	798,692												
3.	Krátkodobé finanční výpomoci	117													
C.	Ostatní pasiva a přechodné účty pasiv		120,645	0	0										
C. I.	Časové rozlišení	118	120,645	0	0										
C. I. 1.	Výdaje příštích období	119	202												
2.	Výnosy příštích období	120	120,443												
	Kontrolní číslo		32,424,603	0	0	0	0	0	0	0	0	0	0	0	0

Vyplňuj pouze zelená políčka!

Výkaz zisků a ztrát (v tis. Kč)

Fiktivní firma, a.s.

Označení	TEXT	č. řá- dku	Skutečnost v účetním období												
			2000	2001	2002	2003	2004	0	0	0	0	0	0	0	
a	b	c	1	2	3	4	5	6	7	8	9	10	11	12	13
I.	Tržby za prodej zboží	1	5,119												
A.	Náklady vynaložené na prodané zboží	2	4,802												
+	Obchodní marže	3	317	0	0										
II.	Výkony	4	6,927,683	0	0										
II. 1.	Tržby za prodej vlastních výrobků a služeb	5	6,850,405												
2.	Změna stavu zásob vlastní činnosti	6	-18,406												
3.	Aktivace	7	95,684												
B.	Výkonná spotřeba	8	5,424,484	0	0										
B. 1.	Spotřeba materiálu a energie	9	5,190,949												
B. 2.	Služby	10	233,535												
+	Přidaná hodnota	11	1,503,516	0	0										
C.	Osobní náklady	12	302,110	0	0										
C. 1.	Mzdové náklady	13	205,668	0	0										
C. 2.	Odměny členům orgánů spol. a družstva	14	1,110												
C. 3.	Náklady na sociální zabezpečení a ZP	15	75,125												
C. 4.	Sociální náklady	16	20,207												
D.	Daně a poplatky	17	8,561												
E.	Odpisy DHM a DNM	18	429,165												
III.	Tržby z prodeje dl. majetku a materiálu	19	49,333	0	0										
III. 1.	Tržby z prodeje dl. majetku	20	49,333												
III. 2.	Tržby z prodeje materiálu	21													
F.	Zůstatková cena prod. dl. majetku a materiálu	22	43,111	0	0										
F. 1.	Zůstatková cena prodaného dl. majetku	23	43,111												
F. 2.	Prodaný materiál	24													
G. 1.	Změna stavu rezerv a opr. položek v provozní oblasti a komplexních nákladů příštích období	25	58,086												
IV. 2.	Ostatní provozní výnosy	26	26,369												
H. 1.	Ostatní provozní náklady	27	23,970												
V. 2.	Převod provozních výnosů	28													
I. 1.	Převod provozních nákladů	29													
*	Provozní výsledek hospodaření	30	714,215	0	0										
VI.	Tržby z prodeje cenných papírů a podílů	31	1,609,597												
J.	Prodané cenné papíry a vklady	32	1,598,456												
VII.	Výnosy z dl. finančního majetku	33	0	0	0										
VII. 1.	Výnosy z podílů v ovládaných a řízených osobách a v účetních jednotkách pod podstatným vlivem	34													
2.	Výnosy z ostatních dl. CP a podílů	35													
3.	Výnosy z ostatního dl. finančního majetku	36													
VIII.	Výnosy z krátkodobého finančního majetku	37	32,771												
K.	Náklady z finančního majetku	38													
IX.	Výnosy z přecenění CP a derivátů	39													
L.	Náklady z přecenění CP a derivátů	40													
M.	Změna stavu rezerv a opr. položek ve finanční oblasti	41	77												

Výkaz zisků a ztrát (v tis. Kč)

Fiktivní firma, a.s.

Označení	TEXT	č. řádku	Skutečnost v účetním období												
			2000	2001	2002	2003	2004	0	0	0	0	0	0	0	
a	b	c	1	2	3	4	5	6	7	8	9	10	11	12	13
X.	Výnosové úroky	42	1,319												
N.	Nákladové úroky	43	20,863												
XI.	Ostatní finanční výnosy	44	271												
O.	Ostatní finanční náklady	45	2,568												
XII.	Převod finančních výnosů	46													
P.	Převod finančních nákladů	47													
*	Finanční výsledek hospodaření	48	21,994	0	0										
Q.	<i>Daň z příjmu za běžnou činnost</i>	49	276,986	0	0										
S.	1. - splatná	50	276,986												
	2. - odložená	51													
**	Výsledek hospodaření za běžnou činnost	52	459,223	0	0										
XIII.	Mimořádné výnosy	53	3,142												
R.	Mimořádné náklady	54	11,132												
S.	<i>Daň z příjmu z mimořádné činnosti</i>	55	-3,276	0	0										
S.	1. - splatná	56	-3,276												
	2. - odložená	57													
*	Mimořádný výsledek hospodaření	58	-4,714	0	0										
	Převod podílu na hosp. výsledku společníkům	59													
***	Výsledek hospodaření za účetní období (+/-)	60	454,509	0	0										
	Výsledek hospodaření před zdaněním	61	728,219	0	0										

Obchodní marže + výroba

6,928,000

0

0

0

0

0

0

0

0

0

0

0

0

Vyplňuj pouze zelená políčka!

Přehled o peněžních tocích - Cash flow (tis. Kč)

Fiktivní firma, a.s.

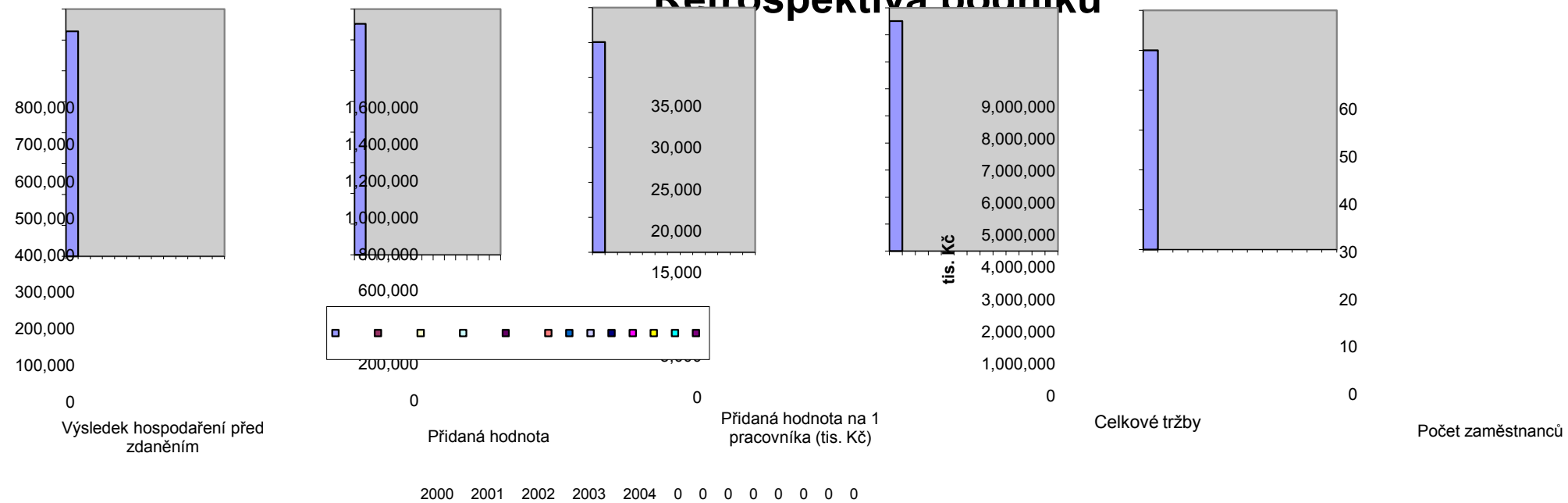
		2000	2001	2002	2003	2004	0	0	0	0	0	0	0
P	Stav peněžních prostředků a peněžních ekvivalentů na začátku účetního období		925,822	0	0	0	0	0	0	0	0	0	0
Peněžní toky z hlavní výdělečné činnosti (provozní činnost)													
Z	Účetní zisk nebo ztráta z b.č. před zdaněním	728,219	0	0	0	0	0	0	0	0	0	0	0
A 1	Úpravy o nepeněžní operace	0	0	0	0	0	0	0	0	0	0	0	0
A 1.1	Odpisy stálých aktiv												
A 1.2	Změna stavu opravných položek, rezerv												
A 1.3	Zisk (ztráta) z prodeje stálých aktiv												
A 1.4	Výnosy z dividend a podílů na zisku												
A 1.5	Vyúčtované nákladové úroky bez kap. úroků a vyúčtované výnosové úroky												
A 1.6	Případné úpravy o ostatní nepeněžní operace												
A *	Čistý peněžní tok z provozní činnosti před zdaněním, změnami pracovního kapitálu a mimořádnými položkami	728,219	0	0	0	0	0	0	0	0	0	0	0
A 2	Změny stavu nepeněžních složek pracovního kapitálu	0	0	0	0	0	0	0	0	0	0	0	0
A 2.1	Změna stavu pohledávek z provozní činnosti a aktivních účtů časového rozlišení dohadných účtů aktivních												
A 2.2	Změna stavu krátkodobých závazků z provozní činnosti a pasivních účtů časového rozlišení dohadných účtů pasivních												
A 2.3	Změna stavu zásob												
A 2.4	Změna stavu krátkodobého fin. majetku nespádajícího do peněžních prostředků a ekvivalentů												
A **	Čistý peněžní tok z provozní činnosti před zdaněním a mimořádnými položkami	728,219	0	0	0	0	0	0	0	0	0	0	0
A 3.	Vyplacené úroky s výjimkou kapitalizovaných úroků												
A 4.	Přijaté úroky												
A 5.	Zaplacená daň z příjmů za b.č. a za doměrky za minulá období												
A 6.	Příjmy a výdaje spojené s mimoř. účetními případy												
A 7.	Přijaté dividendy a podíly na zisku												
A ***	Čistý peněžní tok z provozní činnosti	728,219	0	0	0	0	0	0	0	0	0	0	0
Peněžní toky z investiční činnosti													
B 1	Výdaje spojené s nabytím												
B 2	Příjmy z prodeje stálých aktiv												
B 3	Půjčky a úvěry spřízněným osobám												
B ***	Čistý peněžní tok vztahující se k investiční činnosti	0	0	0	0	0	0	0	0	0	0	0	0
Peněžní toky z finanční činnosti													
C 1	Dopady změn v dl. a kr. závazků												
C 2	Dopady změn vlast. kapitálu na peněžní prostředky	0	0	0	0	0	0	0	0	0	0	0	0
C 2.1	Zvýšení peněžních prostředků z titulu zvýšení základního kapitálu												
C 2.2	Vyplacení podílu na vlastním kapitálu společníkům												
C 2.3	Další vklady peněžních prostředků společníků a akcionářů												
C 2.4	Úhrada ztráty společníky												
C 2.5	Přímé platby na vrub fondů												
C 2.6	Vyplacené dividendy nebo podíly na zisku												
C ***	Čistý peněžní tok vztahující se k finanční činnosti	0	0	0	0	0	0	0	0	0	0	0	0
F	Čisté zvýšení resp. snížení peněžních prostředků	728,219	0	0	0	0	0	0	0	0	0	0	0
R	Stav peněžních prostředků a peněžních ekvivalentů na konci účetního období	728,219	925,822	0	0	0	0	0	0	0	0	0	0

Časová řada ve vybraných ukazatelích

Fiktivní firma, a.s.

Ukazatel	2000	2001	2002	2003	2004	0	0	0	0	0	0	0
Počet zaměstnanců	50	0	0									
Výsledek hospodaření před zdaněním	728,219	0	0									
Přidaná hodnota	1,503,516	0	0									
Přidaná hodnota na 1 pracovníka (tis. Kč)	30,070											
Celkové tržby	8,514,454	0	0									
Náklady celkem	8,143,009	0	0									
Výnosy celkem	8,713,690	0	0									
Zásoby	52,763	0	0									

Retrospektiva podniku



Horizontální analýza rozvahy

Fiktivní firma, a.s.

Označení	TEXT	řá- dek	Změna 2000 - 2001		Změna 2001 - 2002		Změna 2002 - 2003		Změna 2003 - 2004		Změna 2004 -		Změna -		Změna -		Změna -		Změna -		Změna -					
			abs.	index	abs.	index	abs.	index	abs.	index	abs.	index	abs.	index	abs.	index	abs.	index	abs.	index	abs.	index	abs.	index		
a	b	c	14	15	16	17	18	19	20	21	22	23	24	25	26	27	28	29	30	31	32	33	34	35	36	37
	AKTIVA CELKEM	1	-8,219,778	0.00	0		0																			
A.	Pohledávky za upsaný základní kapitál	2	0		0		0																			
B.	Stálá aktiva	3	-5,063,706	0.00	0		0																			
<i>B. I.</i>	<i>Dlouhodobý nehmotný majetek</i>	<i>4</i>	<i>-145,857</i>	<i>0.00</i>	<i>0</i>		<i>0</i>																			
1.	Zřizovací výdaje	5	0		0		0																			
2.	Nehmotné výsledky výzkum. a vývoje	6	0		0		0																			
3.	Software	7	-39,283	0.00	0		0																			
4.	Ocenitelná práva	8	0		0		0																			
5.	Goodwill	9	0		0		0																			
6.	Jiný dlouhodobý nehmotný majetek	10	-102,553	0.00	0		0																			
7.	Nedokončený dl. nehmotný majetek	11	-4,021	0.00	0		0																			
8.	Poskytnuté zálohy na DNM	12	0		0		0																			
<i>B. II.</i>	<i>Dlouhodobý hmotný majetek</i>	<i>13</i>	<i>-4,893,996</i>	<i>0.00</i>	<i>0</i>		<i>0</i>																			
<i>B. II. 1.</i>	<i>Pozemky</i>	<i>14</i>	<i>-261,372</i>	<i>0.00</i>	<i>0</i>		<i>0</i>																			
2.	Stavby	15	-3,004,867	0.00	0		0																			
3.	Samostatné movité věci a soubory movitých věcí	16	-1,023,138	0.00	0		0																			
4.	Pěstitelské celky trvalých porostů	17	0		0		0																			
5.	Základní stádo a tažná zvířata	18	0		0		0																			
6.	Jiný dlouhodobý hmotný majetek	19	-173	0.01	0		0																			
7.	Nedokončený dlouhodobý hmotný majetek	20	-318,966	0.00	0		0																			
8.	Poskytnuté zálohy na DHM	21	-285,480	0.00	0		0																			
9.	Opravná položka k nabytému majetku	22	0		0		0																			
<i>B. III.</i>	<i>Dlouhodobý finanční majetek</i>	<i>23</i>	<i>-23,853</i>	<i>0.00</i>	<i>0</i>		<i>0</i>																			
<i>B. III. 1.</i>	<i>Podíly v ovládaných a řízených osobách</i>	<i>24</i>	<i>-19,300</i>	<i>0.00</i>	<i>0</i>		<i>0</i>																			
2.	Podíly v účetních jednotkách pod podstatným vlivem	25	0		0		0																			
3.	Ostatní dlouhodobé cenné papíry a podíly	26	-4,553	0.00	0		0																			
4.	Půjčky a úvěry-ovládající a řídicí os., pod	27	0		0		0																			
5.	Jiný dlouhodobý finanční majetek	28	0		0		0																			
6.	Pořizovaný dlouhodobý finanční majetek	29	0		0		0																			
7.	Poskytnuté zálohy na dlouhodobý fin. ma	30	0		0		0																			
C.	Oběžná aktiva	31	-3,143,631	0.00	0		0																			
<i>C. I.</i>	<i>Zásoby</i>	<i>32</i>	<i>-52,763</i>	<i>0.00</i>	<i>0</i>		<i>0</i>																			
<i>C. I. 1.</i>	<i>Materiál</i>	<i>33</i>	<i>-44,120</i>	<i>0.00</i>	<i>0</i>		<i>0</i>																			
2.	Nedokončená výroba a polotovary	34	-289	0.00	0		0																			
3.	Výrobky	35	0		0		0																			
4.	Zvířata	36	0		0		0																			
5.	Zboží	37	-6,956	0.00	0		0																			
6.	Poskytnuté zálohy na zásoby	38	-1,398	0.00	0		0																			
<i>C. II.</i>	<i>Dlouhodobé pohledávky</i>	<i>39</i>	<i>-1,295</i>	<i>0.00</i>	<i>0</i>		<i>0</i>																			
<i>C. II. 1.</i>	<i>Pohledávky z obchodních vztahů</i>	<i>40</i>	<i>-1,295</i>	<i>0.00</i>	<i>0</i>		<i>0</i>																			
2.	Pohledávky - ovládající a řídicí osoba	41	0		0		0																			
3.	Pohledávky - podstatný vliv	42	0		0		0																			
4.	Pohledávky za společníky, členy družstva a účastníky sdružení	43	0		0		0																			
5.	Dlouhodobé poskytnuté zálohy	44	0		0		0																			
6.	Dohadné účty aktivní (nevyfakturované výnos	45	0		0		0																			
7.	Jiné pohledávky	46	0		0		0																			
8.	Odložená daňová pohledávka	47	0		0		0																			
<i>C. III.</i>	<i>Krátkodobé pohledávky</i>	<i>48</i>	<i>-2,163,751</i>	<i>0.00</i>	<i>0</i>		<i>0</i>																			
<i>C. III. 1.</i>	<i>Pohledávky z obchodních vztahů</i>	<i>49</i>	<i>-86,078</i>	<i>0.00</i>	<i>0</i>		<i>0</i>																			
2.	Pohledávky - ovládající a řídicí osoba	50	-150	0.01	0		0																			
3.	Pohledávky - podstatný vliv	51	0		0		0																			
4.	Pohledávky za společníky, členy družstva a účastníky sdružení	52	-64,091	0.00	0		0																			
5.	Sociální zabezpečení a zdr. pojištění	53	0		0		0																			
6.	Stát - daňové pohledávky	54	0		0		0																			
7.	Krátkodobé poskytnuté zálohy	55	0		0		0																			
8.	Dohadné účty aktivní (nevyfakturované výnos	56	0		0		0																			
9.	Jiné pohledávky	57	0		0		0																			
<i>C. IV.</i>	<i>Krátkodobý finanční majetek</i>	<i>58</i>	<i>-925,822</i>	<i>0.00</i>	<i>0</i>		<i>0</i>																			
<i>C. IV. 1.</i>	<i>Peníze</i>	<i>59</i>	<i>-1,861</i>	<i>0.00</i>	<i>0</i>		<i>0</i>																			
2.	Účty v bankách	60	-53,307	0.00	0		0																			
3.	Krátkodobé cenné papíry a podíly	61	-870,654	0.00	0		0																			
4.	Pořizovaný krátkodobý finanční majetek	62	0		0		0																			
D.	Ostatní aktiva - přechodné účty aktiv	63	-12,441	0.00	0		0																			
<i>D. I.</i>	<i>Časové rozlišení</i>	<i>63</i>	<i>-12,441</i>	<i>0.00</i>	<i>0</i>		<i>0</i>																			
<i>D. I. 1.</i>	<i>Náklady příštích období</i>	<i>64</i>	<i>-12,300</i>	<i>0.00</i>	<i>0</i>		<i>0</i>																			

Horizontální analýza výsledovky

Fiktivní firma, a.s.

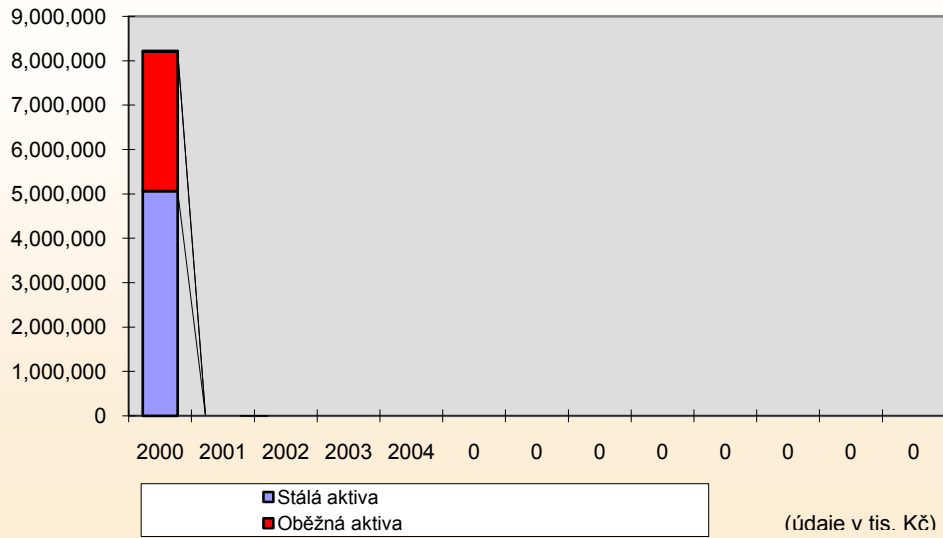
Označení	TEXT	č. řádku	Změna 2000 - 2001		Změna 2001 - 2002		Změna 2002 - 2003		Změna 2003 - 2004		Změna 2004 -		Změna -		Změna -		Změna -		Změna -		Změna -		Změna -			
			abs.	index	abs.	index	abs.	index	abs.	index	abs.	index	abs.	index	abs.	index	abs.	index	abs.	index	abs.	index	abs.	index	abs.	index
a	b	c	14	15	16	17	18	19	20	21	22	23	24	25	26	27	28	29	30	31	32	33	34	35	36	37
I.	Tržby za prodej zboží	1	-5,119	0.00	0		0																			
A.	Náklady vynaložené na prodané zboží	2	-4,802	0.00	0		0																			
+	Obchodní marže	3	-317	0.00	0		0																			
II.	Výkony	4	-6,927,683	0.00	0		0																			
II. 1.	Tržby za prodej vlastních výrobků a služeb	5	-6,850,405	0.00	0		0																			
2.	Změna stavu zásob vlastní činnosti	6	18,406	0.00	0		0																			
3.	Aktivace	7	-95,684	0.00	0		0																			
B.	Výkonná spotřeba	8	-5,424,484	0.00	0		0																			
B. 1.	Spotřeba materiálu a energie	9	-5,190,949	0.00	0		0																			
B. 2.	Služby	10	-233,535	0.00	0		0																			
+	Přidaná hodnota	11	-1,503,516	0.00	0		0																			
C.	Osobní náklady	12	-302,110	0.00	0		0																			
C. 1.	Mzdové náklady	13	-205,668	0.00	0		0																			
C. 2.	Odměny členům orgánů spol. a družstva	14	-1,110	0.00	0		0																			
C. 3.	Náklady na sociální zabezpečení a ZP	15	-75,125	0.00	0		0																			
C. 4.	Sociální náklady	16	-20,207	0.00	0		0																			
D.	Daně a poplatky	17	-8,561	0.00	0		0																			
E.	Odpisy DHM a DNM	18	-429,165	0.00	0		0																			
III.	Tržby z prodeje dl. majetku a materiálu	19	-49,333	0.00	0		0																			
III. 1.	Tržby z prodeje dl. majetku	20	-49,333	0.00	0		0																			
III. 2.	Tržby z prodeje materiálu	21	0		0		0																			
F.	Zůstatková cena prod. dl. majetku a materiálu	22	-43,111	0.00	0		0																			
F. 1.	Zůstatková cena prodaného dl. majetku	23	-43,111	0.00	0		0																			
F. 2.	Prodaný materiál	24	0		0		0																			
G. 1.	Změna stavu rezerv a opr. položek v provozní oblasti a komplexních nákladů příštích období	25	-58,086	0.00	0		0																			
IV. 2.	Ostatní provozní výnosy	26	-26,369	0.00	0		0																			
H. 1.	Ostatní provozní náklady	27	-23,970	0.00	0		0																			
V. 2.	Převod provozních výnosů	28	0		0		0																			
I. 1.	Převod provozních nákladů	29	0		0		0																			
*	Provozní výsledek hospodaření	30	-714,215	0.00	0		0																			
VI.	Tržby z prodeje cenných papírů a podílů	31	-1,609,597	0.00	0		0																			
J.	Prodané cenné papíry a vklady	32	-1,598,456	0.00	0		0																			
VII.	Výnosy z dl. finančního majetku	33	0		0		0																			
VII. 1.	Výnosy z podílů v ovládaných a řízených osobách a v účetních jednotkách pod podstatným vlivem	34	0		0		0																			
2.	Výnosy z ostatních dl. CP a podílů	35	0		0		0																			
3.	Výnosy z ostatního dl. finančního majetku	36	0		0		0																			
VIII.	Výnosy z krátkodobého finančního majetku	37	-32,771	0.00	0		0																			
K.	Náklady z finančního majetku	38	0		0		0																			
IX.	Výnosy z přecenění CP a derivátů	39	0		0		0																			
L.	Náklady z přecenění CP a derivátů	40	0		0		0																			
M.	Změna stavu rezerv a opr. položek ve finanční oblasti	41	-77	0.01	0		0																			
X.	Výnosové úroky	42	-1,319	0.00	0		0																			
N.	Nákladové úroky	43	-20,863	0.00	0		0																			
XI.	Ostatní finanční výnosy	44	-271	0.00	0		0																			
O.	Ostatní finanční náklady	45	-2,568	0.00	0		0																			
XII.	Převod finančních výnosů	46	0		0		0																			
P.	Převod finančních nákladů	47	0		0		0																			
*	Finanční výsledek hospodaření	48	-21,994	0.00	0		0																			
Q.	<i>Daň z příjmu za běžnou činnost</i>	49	-276,986	0.00	0		0																			
S. 1.	- splatná	50	-276,986	0.00	0		0																			
2.	- odložená	51	0		0		0																			
			0		0		0																			
**	Výsledek hospodaření za běžnou činnost	52	-459,223	0.00	0		0																			
XIII.	Mimořádné výnosy	53	-3,142	0.00	0		0																			
R.	Mimořádné náklady	54	-11,132	0.00	0		0																			
S.	<i>Daň z příjmu z mimořádné činnosti</i>	55	3,276	0.00	0		0																			
S. 1.	- splatná	56	3,276	0.00	0		0																			
2.	- odložená	57	0		0		0																			
*	Mimořádný výsledek hospodaření	58	4,714	0.00	0		0																			
	Převod podílu na hosp. výsledku společníkům	59	0		0		0																			
***	Výsledek hospodaření za účetní období (+/-)	60	-454,509	0.00	0		0																			
	Výsledek hospodaření před zdaněním	61	-728,219	0.00	0		0																			

Vývoj majetkové struktury

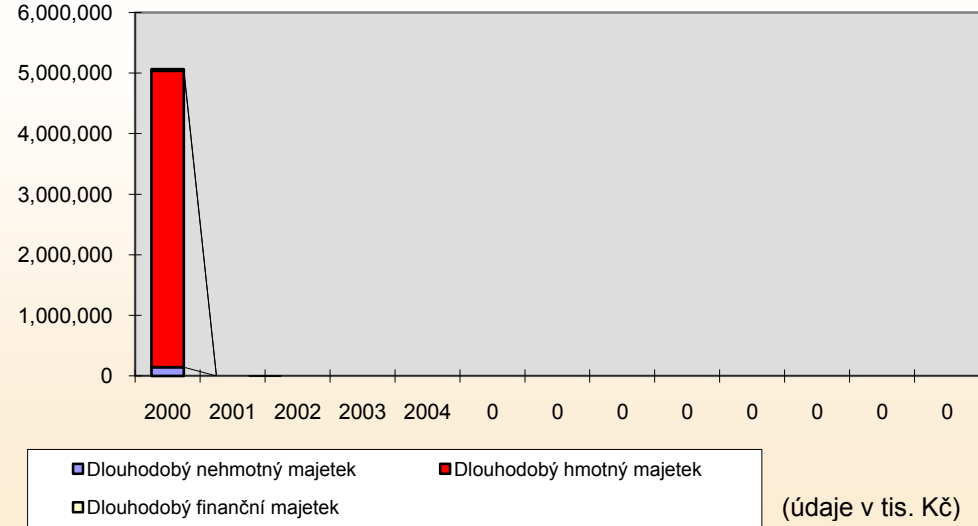
Fiktivní firma, a.s.

Stav k 31. 12.																									
Položka	řádek v roz- vaze	2000		2001		2002		2003		2004		0		0		0		0		0		0		0	
		Absolutní částka	%	Absolutní částka	%	Absolutní částka	%	Absolutní částka	%	Absolutní částka	%	Absolutní částka	%	Absolutní částka	%	Absolutní částka	%	Absolutní částka	%	Absolutní částka	%	Absolutní částka	%	Absolutní částka	%
AKTIVA CELKEM	1	8,219,778	100.0%	0	100.0%	0	100.0%																		
Stálá aktiva	3	5,063,706	61.6%	0		0																			
Dlouhodobý nehmotný majetek	4	145,857	2.9%	0		0																			
Dlouhodobý hmotný majetek	13	4,893,996	96.6%	0		0																			
<i>Pozemky</i>	14	261,372	5.3%	0		0																			
<i>Stavby</i>	15	3,004,867	61.4%	0		0																			
<i>movitých věcí</i>	16	1,023,138	20.9%	0		0																			
<i>Pěstítkelské celky trvalých porostů</i>	17	0	0.0%	0		0																			
<i>Základní stádo a tažná zvířata</i>	18	0	0.0%	0		0																			
<i>Jiný dlouhodobý hmotný majetek</i>	19	173	0.0%	0		0																			
<i>Nedokončený dlouhodobý hmotný ma</i>	20	318,966	6.5%	0		0																			
<i>Poskytnuté zálohy na DHM</i>	21	285,480	5.8%	0		0																			
<i>Opravná položka k nabytému majetku</i>	22	0	0.0%	0		0																			
Dlouhodobý finanční majetek	23	23,853	0.5%	0		0																			
Oběžná aktiva	31	3,143,631	38.2%	0		0																			
<i>Zásoby</i>	32	52,763	1.7%	0		0																			
Dlouhodobé pohledávky	39	1,295	0.0%	0		0																			
Krátkodobé pohledávky	48	2,163,751	68.8%	0		0																			
Krátkodobý finanční majetek	58	925,822	29.5%	0		0																			
Ostatní aktiva - přechodné účty aktiv	0	12,441	0.2%	0		0																			

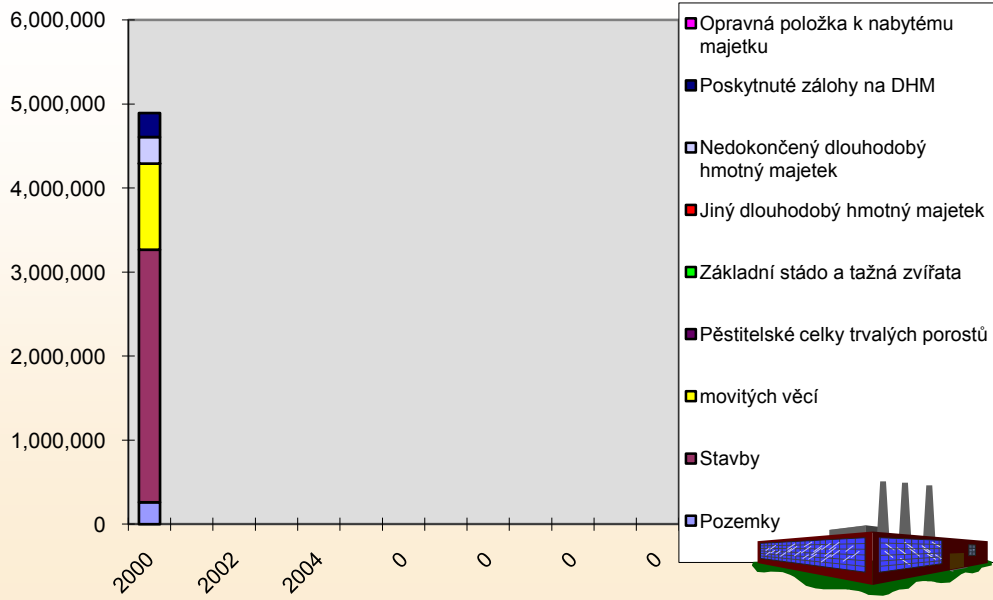
Vývoj aktiv



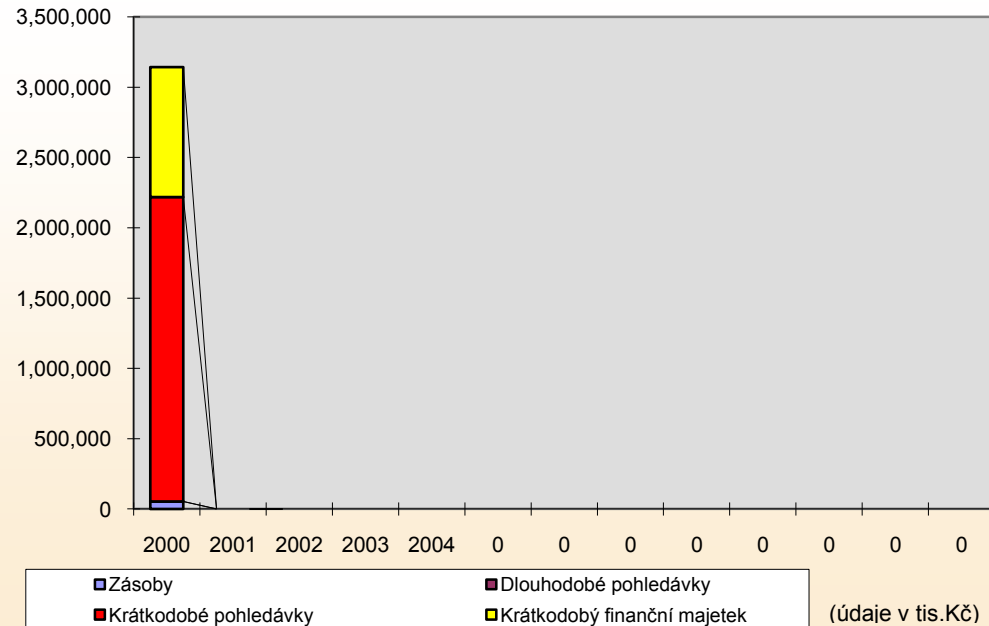
Vývoj stálých aktiv



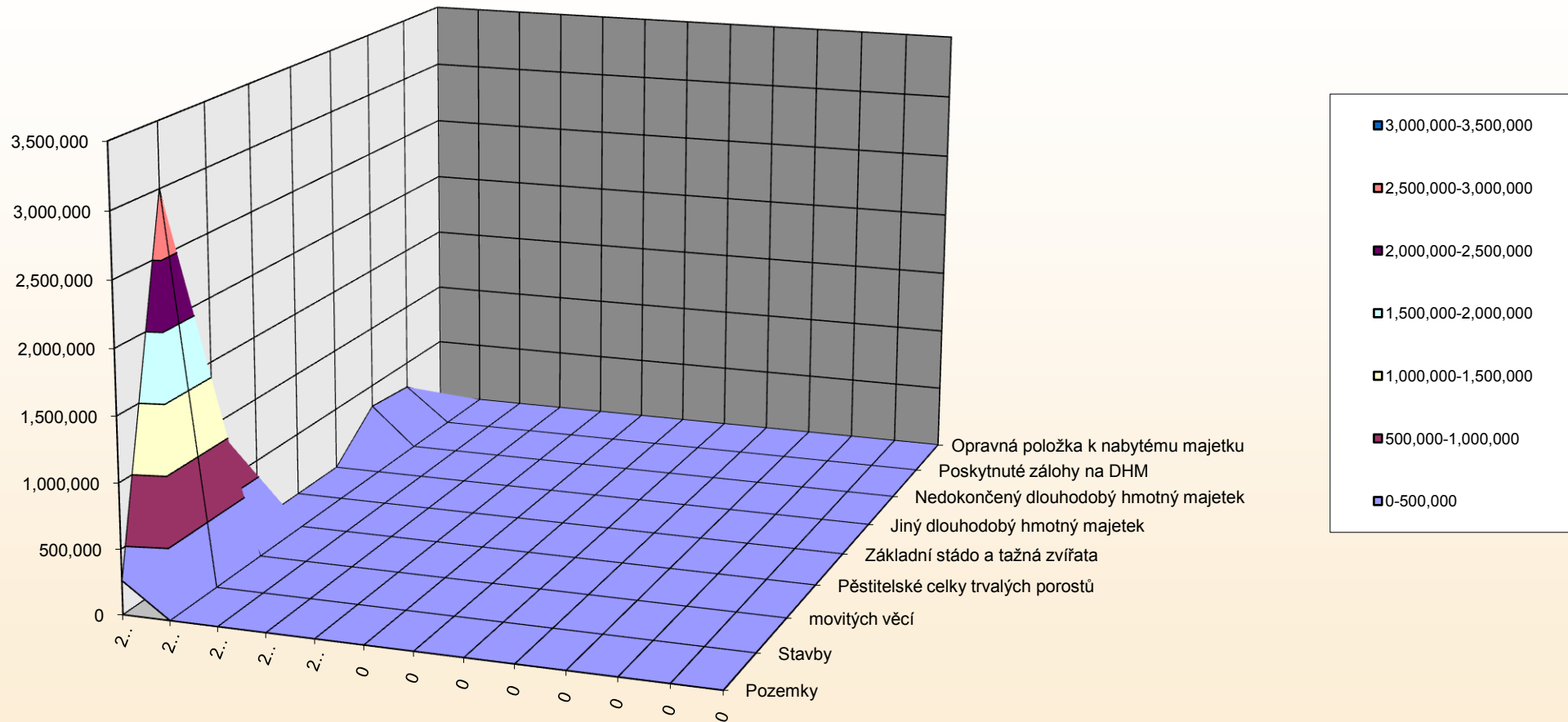
Vývoj struktury HIM



Vývoj oběžných aktiv



Vývoj struktury HIM



(údaje v tis. Kč)

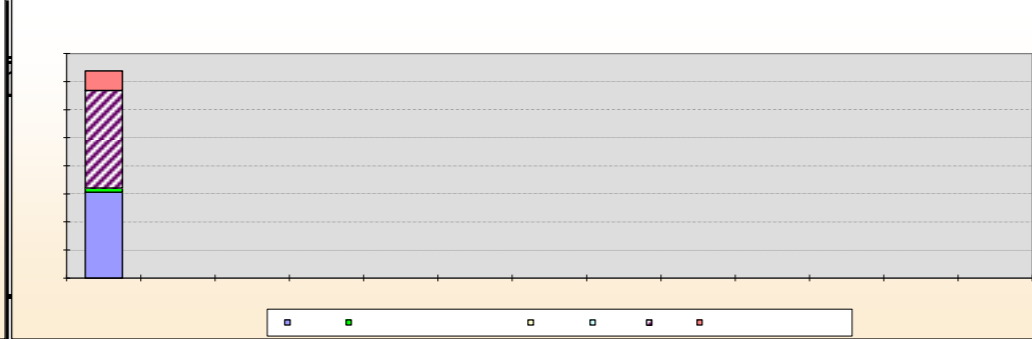
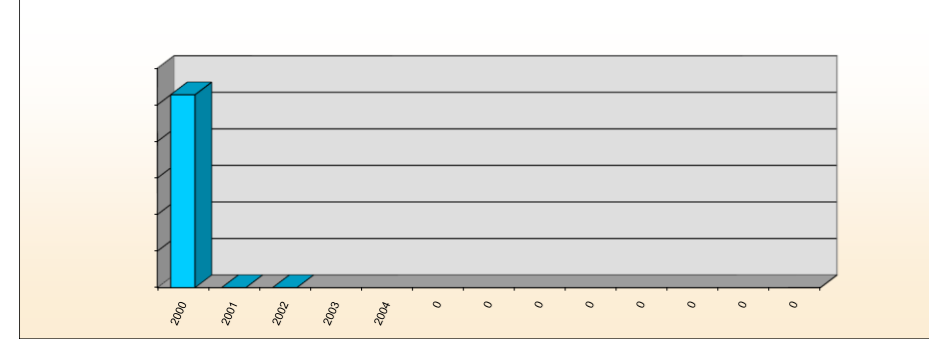
Vývoj struktury zásob

Fiktivní firma, a.s.

Stav k 31. 12.

řádek	2000	2001	2002	2003	2004	0	0	0	0	0	0	0	0	0	0
-------	------	------	------	------	------	---	---	---	---	---	---	---	---	---	---

Absolutní částka	%	Absolutní částka	%	Absolutní částka	%	Absolutní částka	%	Absolutní částka	%	Absolutní částka	%	Absolutní částka	%



Zásoby

(údaje v tis. Kč)

Vývoj struktury zásob

60,000
50,000
40,000
30,000
20,000
10,000
0

54,000
52,000
50,000
48,000
46,000
44,000
42,000
40,000
38,000

2000 2001 2002 2003 2004 0 0 0 0 0 0 0 0 0

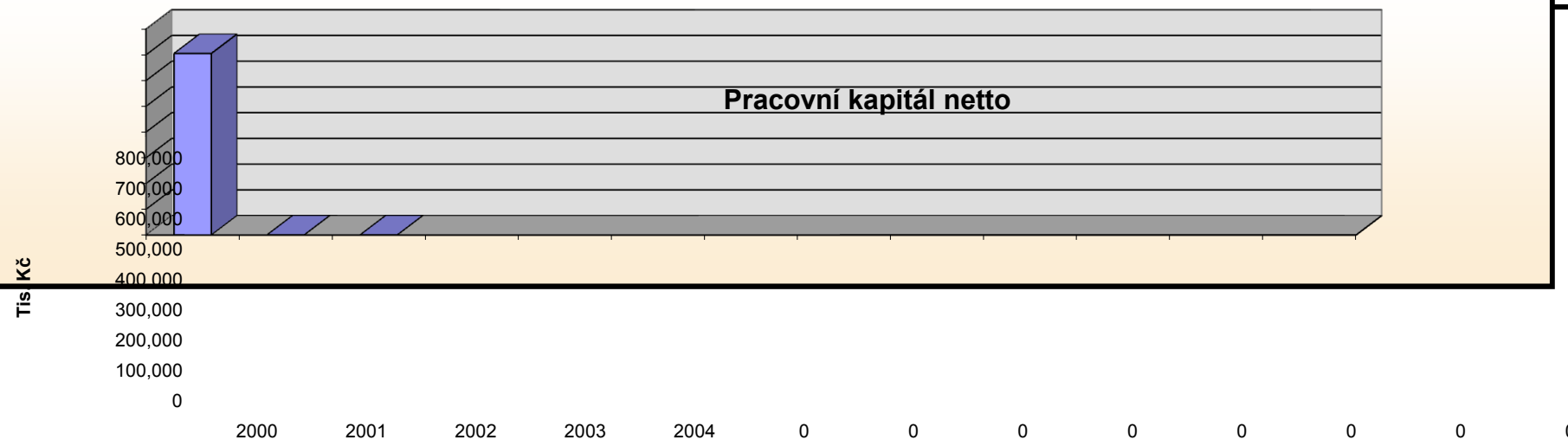
(údaje v tis. Kč)

Materiál Nedokončená výroba a polotovary Výrobky Zvířata Zboží Poskytnuté zálohy na zásoby

Pracovní kapitál

Fiktivní firma, a.s.

Položka	Řádek	Stav k 31. 12.												
		2000	2001	2002	2003	2004	0	0	0	0	0	0		
Oběžná aktiva	31	3,143,631	0	0										
Zásoby	32	52,763	0	0										
Materiál	33	44,120	0	0										
Nedokončená výroba a polotovary	34	289	0	0										
Výrobky	35	0	0	0										
Zvířata	36	0	0	0										
Zboží	37	6,956	0	0										
Poskytnuté zálohy na zásoby	38	1,398	0	0										
Krátkodobé pohledávky	48	2,163,751	0	0										
Krátkodobý finanční majetek	58	925,822	0	0										
Krátkodobé závazky	102	1,640,120	0	0										
Krátkodobé bankovní úvěry	116	798,692	0	0										



Struktura výnosů a nákladů

Fiktivní firma, a.s.

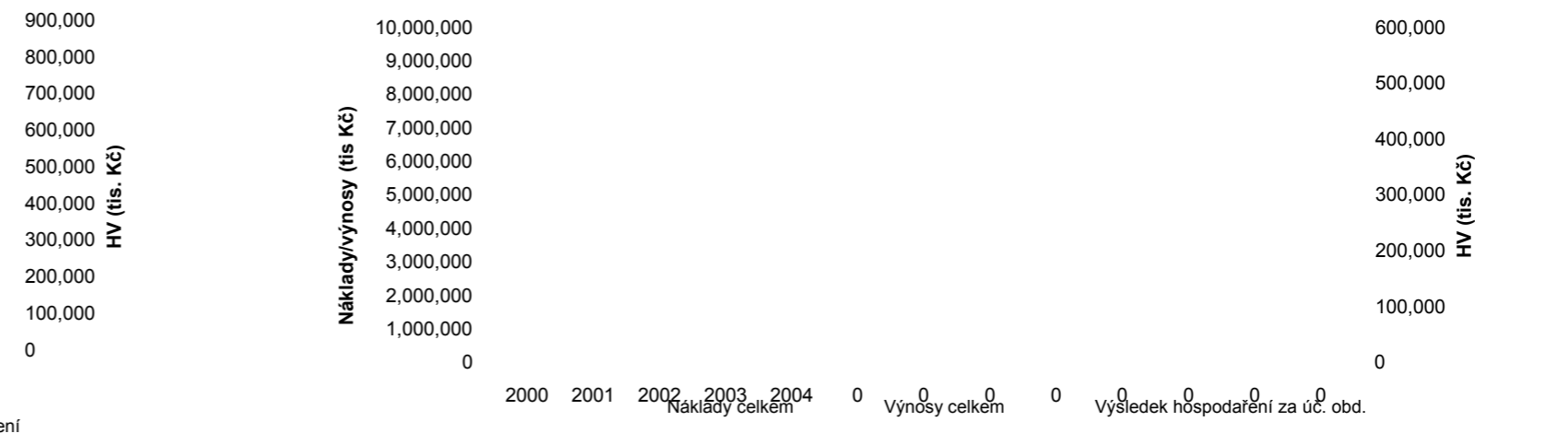
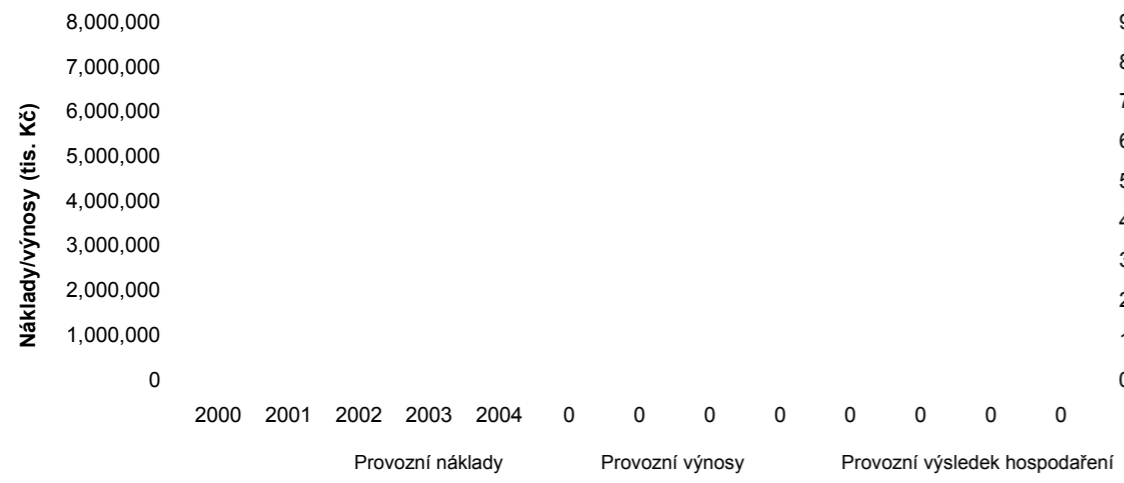
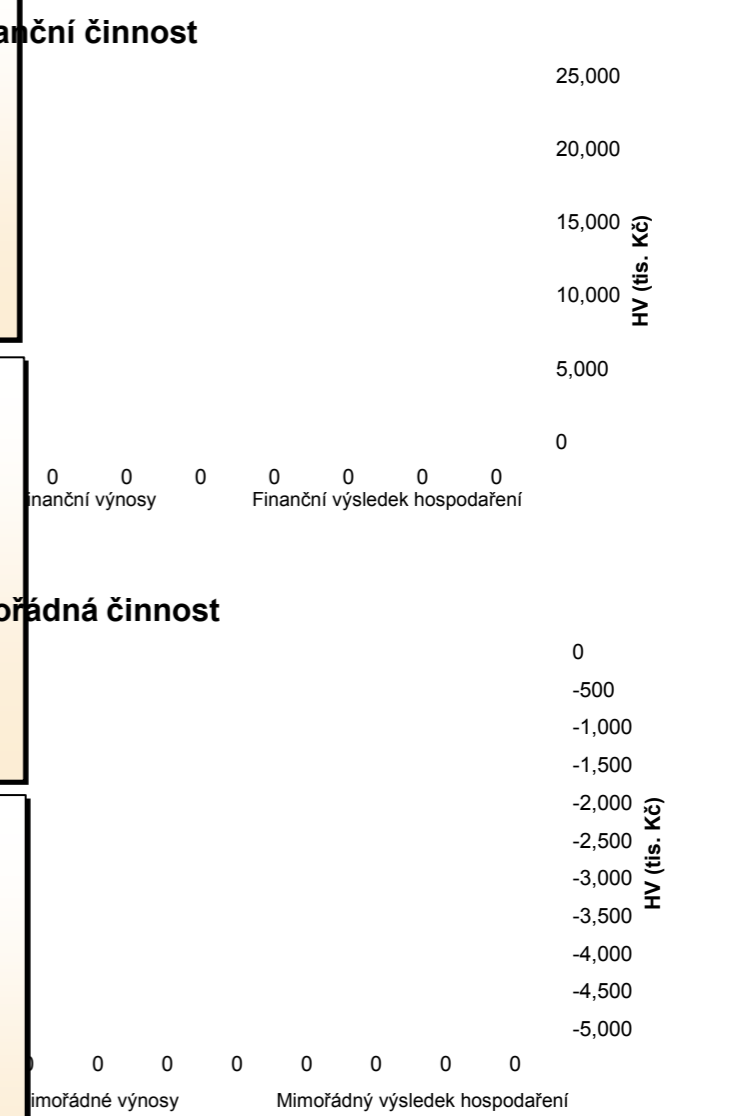
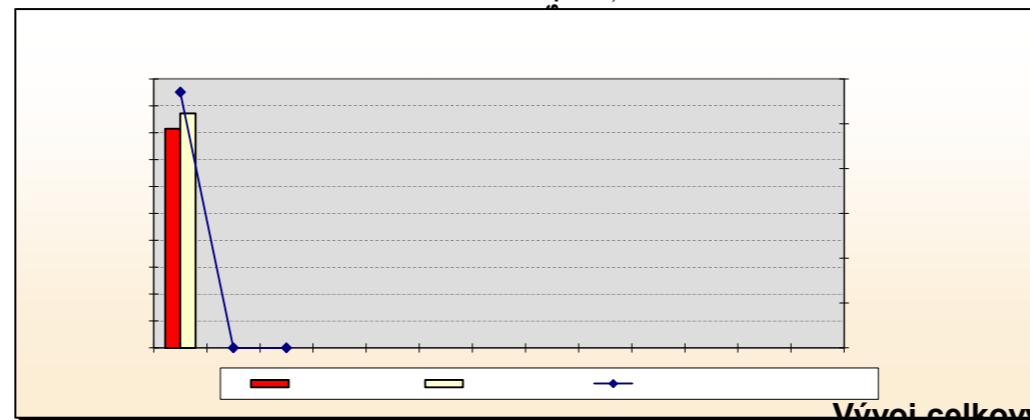
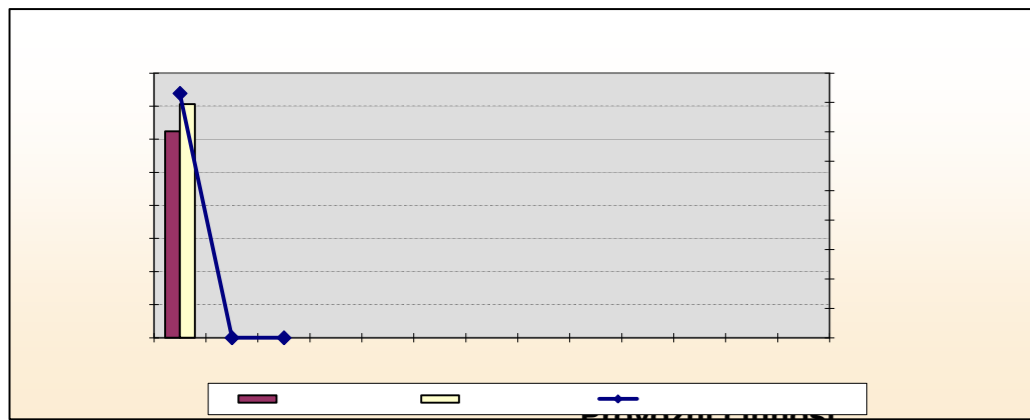
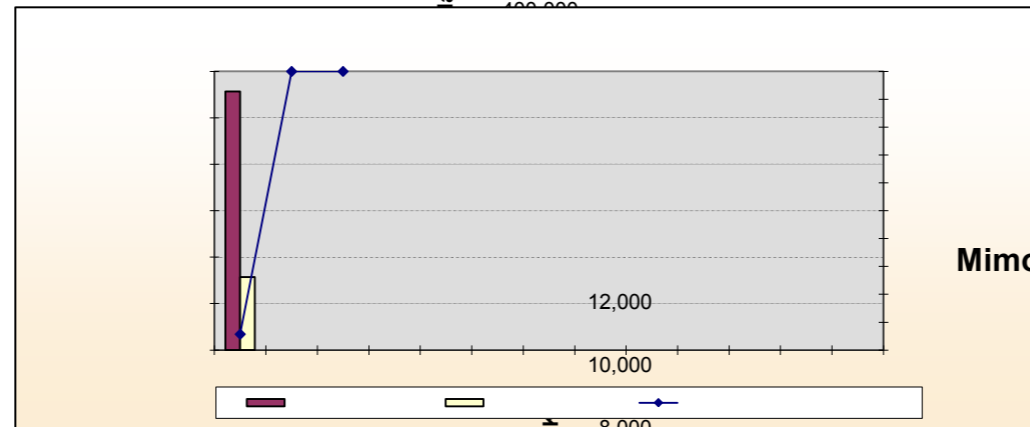
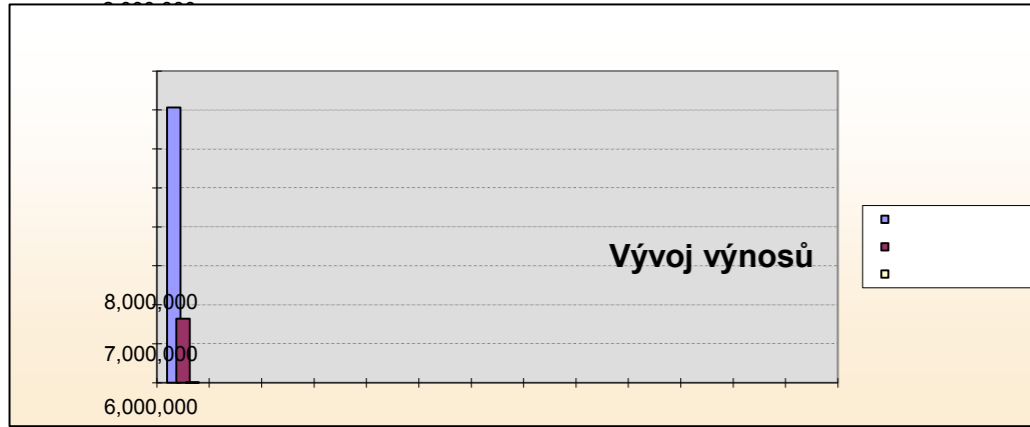
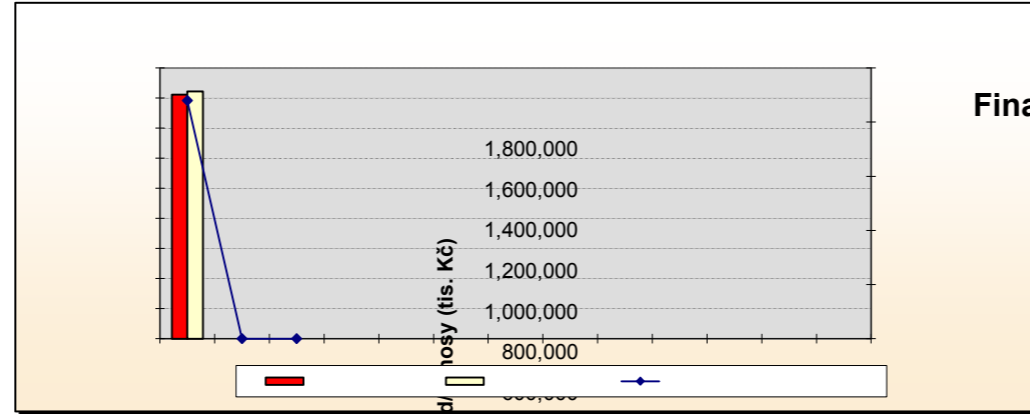
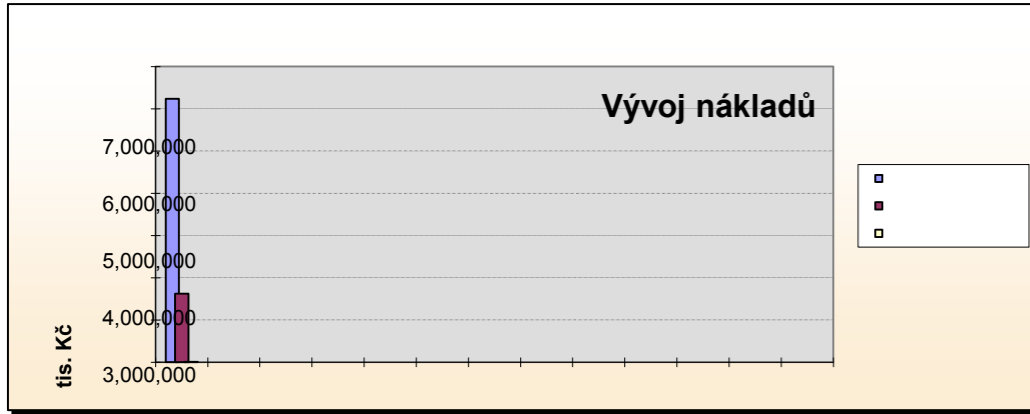
Rozbor struktury	Řá- dek	Účetní období												
		2000	2001	2002	2003	2004	0	0	0	0	0	0	0	
a	b	1	2	3	4	5	6	7	8	9	10	11	12	13
Provozní náklady		6,236,203	0	0										
Provozní výnosy		7,066,590	0	0										
Provozní výsledek hospodaření	29	830,387	0	0										
Finanční náklady		1,621,964	0	0										
Finanční výnosy		1,643,958	0	0										
Finanční výsledek hospodaření	50	21,994	0	0										
Daň z příjmu za běžnou činnost	49	276,986	0	0										
Výsledek hospodaření za běžnou činnosť	52	459,223	0	0										
Mimořádné náklady	54	11,132	0	0										
Mimořádné výnosy	53	3,142	0	0										
Daň z příjmu z mimořádné činnosti	55	-3,276	0	0										
Mimořádný výsledek hospodaření	58	-4,714	0	0										
Náklady celkem		8,143,009	0	0										
Výnosy celkem		8,713,690	0	0										
Výsledek hospodaření za úč. obd.	63	570,681	0	0										
<i>Výsledek hospodaření před zdaněním</i>	61	728,219	0	0										

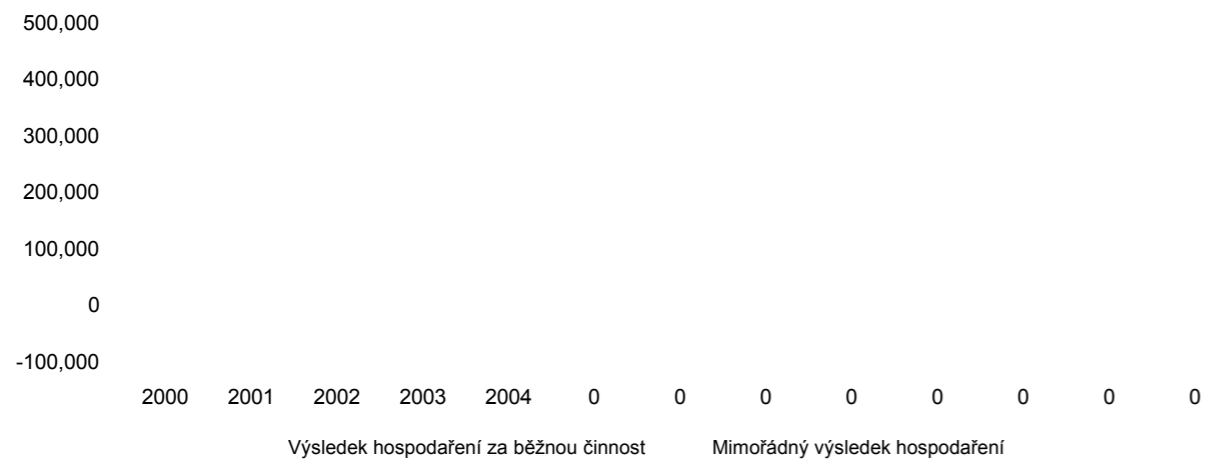

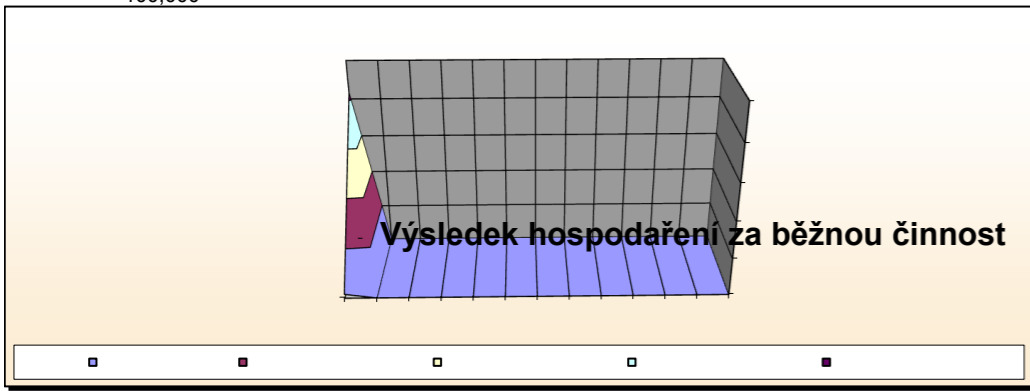
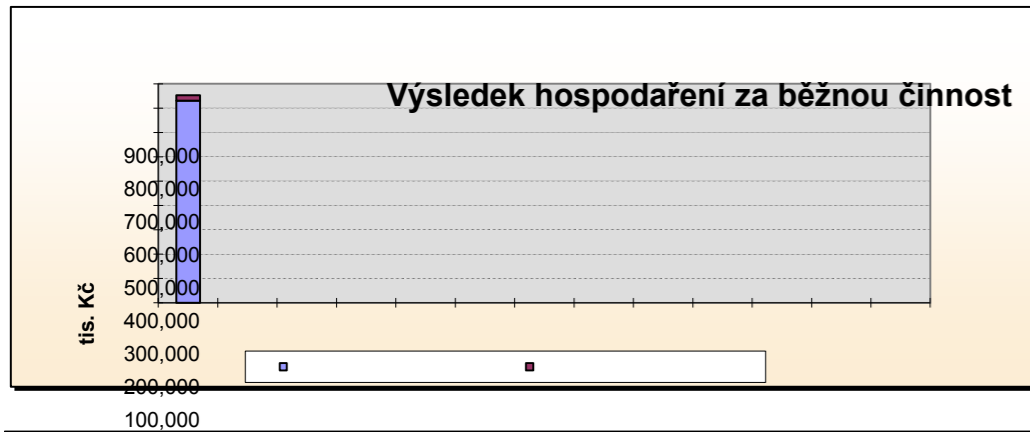
Rozbor struktury	Řá- dek	Změna 2000 - 2001		Změna 2001 - 2002		Změna 2002 - 2003		Změna 2003 - 2004		Změna 2004 -		Změna -		Změna -	
		abs.	index	abs.	index	abs.	index	abs.	index	abs.	index	abs.	index	abs.	index
a	b	14	15	16	17	18	19	20	21	22	23	24	25	26	27
Provozní náklady		#####	0.00	0		0		0		0		0		0	
Provozní výnosy		#####	0.00	0		0		0		0		0		0	
Provozní výsledek hospodaření	29	-830,387	0.00	0		0		0		0		0		0	
Finanční náklady		#####	0.00	0		0		0		0		0		0	
Finanční výnosy		#####	0.00	0		0		0		0		0		0	
Finanční výsledek hospodaření	50	-21,994	0.00	0		0		0		0		0		0	
Daň z příjmu za běžnou činnost	49	-276,986	0.00	0		0		0		0		0		0	
Výsledek hospodaření za běžnou činnosť	52	-459,223	0.00	0		0		0		0		0		0	
Mimořádné náklady	54	-11,132	0.00	0		0		0		0		0		0	
Mimořádné výnosy	53	-3,142	0.00	0		0		0		0		0		0	
Daň z příjmu z mimořádné činnosti	55	3,276	0.00	0		0		0		0		0		0	
Mimořádný výsledek hospodaření	58	4,714	0.00	0		0		0		0		0		0	
Náklady celkem		#####	0.00	0		0		0		0		0		0	
Výnosy celkem		#####	0.00	0		0		0		0		0		0	
Výsledek hospodaření za úč. obd.	63	-570,681	0.00	0		0		0		0		0		0	
<i>Výsledek hospodaření před zdaněním</i>	61	-728,219	0.00	0		0		0		0		0		0	

Struktura výnosů a nákladů

Rozbor struktury	Rá- dek
a	b
Provozní náklady	
Provozní výnosy	
Provozní výsledek hospodaření	29
Finanční náklady	
Finanční výnosy	
Finanční výsledek hospodaření	50
Daň z příjmu za běžnou činnost	49
Výsledek hospodaření za běžnou činnosť	52
Mimořádné náklady	54
Mimořádné výnosy	53
Daň z příjmu z mimořádné činnosti	55
Mimořádný výsledek hospodaření	58
Náklady celkem	
Výnosy celkem	
Výsledek hospodaření za úč. obd.	63
<i>Výsledek hospodaření před zdaněním</i>	<i>61</i>

Rozbor struktury	Rá- dek	Změna -		Změna -		Změna -		Změna -		Změna -	
		abs.	index	abs.	index	abs.	index	abs.	index	abs.	index
a	b	28	29	30	31	32	33	34	35	36	37
Provozní náklady		0		0		0		0		0	
Provozní výnosy		0		0		0		0		0	
Provozní výsledek hospodaření	29	0		0		0		0		0	
Finanční náklady		0		0		0		0		0	
Finanční výnosy		0		0		0		0		0	
Finanční výsledek hospodaření	50	0		0		0		0		0	
Daň z příjmu za běžnou činnost	49	0		0		0		0		0	
Výsledek hospodaření za běžnou činnosť	52	0		0		0		0		0	
Mimořádné náklady	54	0		0		0		0		0	
Mimořádné výnosy	53	0		0		0		0		0	
Daň z příjmu z mimořádné činnosti	55	0		0		0		0		0	
Mimořádný výsledek hospodaření	58	0		0		0		0		0	
Náklady celkem		0		0		0		0		0	
Výnosy celkem		0		0		0		0		0	
Výsledek hospodaření za úč. obd.	63	0		0		0		0		0	
<i>Výsledek hospodaření před zdaněním</i>	<i>61</i>	<i>0</i>		<i>0</i>		<i>0</i>		<i>0</i>		<i>0</i>	





Fiktivní firma, a.s.

Fiktivní firma, a.s.

Struktura provozních nákladů

Fiktivní firma, a.s.

Rozbor struktury	Řádek	Účetní období												
		2000	2001	2002	2003	2004	0	0	0	0	0	0	0	0
a	b	1	2	3	4	5	6	7	8	9	10	11	12	13
Náklady vynaložené na prodané zboží	2	4,802	0	0										
Výkonná spotřeba	8	5,424,484	0	0										
Spotřeba materiálu a energie	9	5,190,949	0	0										
Služby	10	233,535	0	0										
Přidaná hodnota	11	1,503,516	0	0										
Osobní náklady	12	302,110	0	0										
Mzdové náklady	13	205,668	0	0										
Odměny členům orgánů spol. a družstva	14	1,110	0	0										
Náklady na sociální zabezpečení a ZP	15	75,125	0	0										
Sociální náklady	16	20,207	0	0										
Daně a poplatky	17	8,561	0	0										
Odpisy DHM a DNM	18	429,165	0	0										
Zůstatková cena prod. dl. majetku a materiálu	22	43,111	0	0										
Změna stavu rezerv a opr. položek v provozní obl	25	58,086	0	0										
Ostatní provozní náklady	26	23,970	0	0										
Převod provozních nákladů	28	0	0	0										
Celkové provozní náklady		6,294,289	0	0										

Rozbor struktury	Řádek	Změna 2000 - 2001		Změna 2001 - 2002		Změna 2002 - 2003		Změna 2003 - 2004		Změna 2004 -		Změna -		Změna -	
		abs.	index	abs.	index	abs.	index	abs.	index	abs.	index	abs.	index	abs.	index
a	b	14	15	15	16	16	17	17	18	18	19	19	20	20	21
Náklady vynaložené na prodané zboží	2	-4,802	0.00	0		0									
Výkonná spotřeba	8	-5,424,484	0.00	0		0									
Spotřeba materiálu a energie	9	-5,190,949	0.00	0		0									
Služby	10	-233,535	0.00	0		0									
Přidaná hodnota	11	-1,503,516	0.00	0		0									
Osobní náklady	12	-302,110	0.00	0		0									
Mzdové náklady	13	-205,668	0.00	0		0									
Odměny členům orgánů spol. a družstva	14	-1,110	0.00	0		0									
Náklady na sociální zabezpečení a ZP	15	-75,125	0.00	0		0									
Sociální náklady	16	-20,207	0.00	0		0									
Daně a poplatky	17	-8,561	0.00	0		0									
Odpisy DHM a DNM	18	-429,165	0.00	0		0									
Zůstatková cena prod. dl. majetku a materiálu	22	-43,111	0.00	0		0									
Změna stavu rezerv a opr. položek v provozní obl	25	-58,086	0.00	0		0									
Ostatní provozní náklady	26	-23,970	0.00	0		0									
Převod provozních nákladů	28	0		0		0									
Celkové provozní náklady		-6,294,289	0.00	0		0									

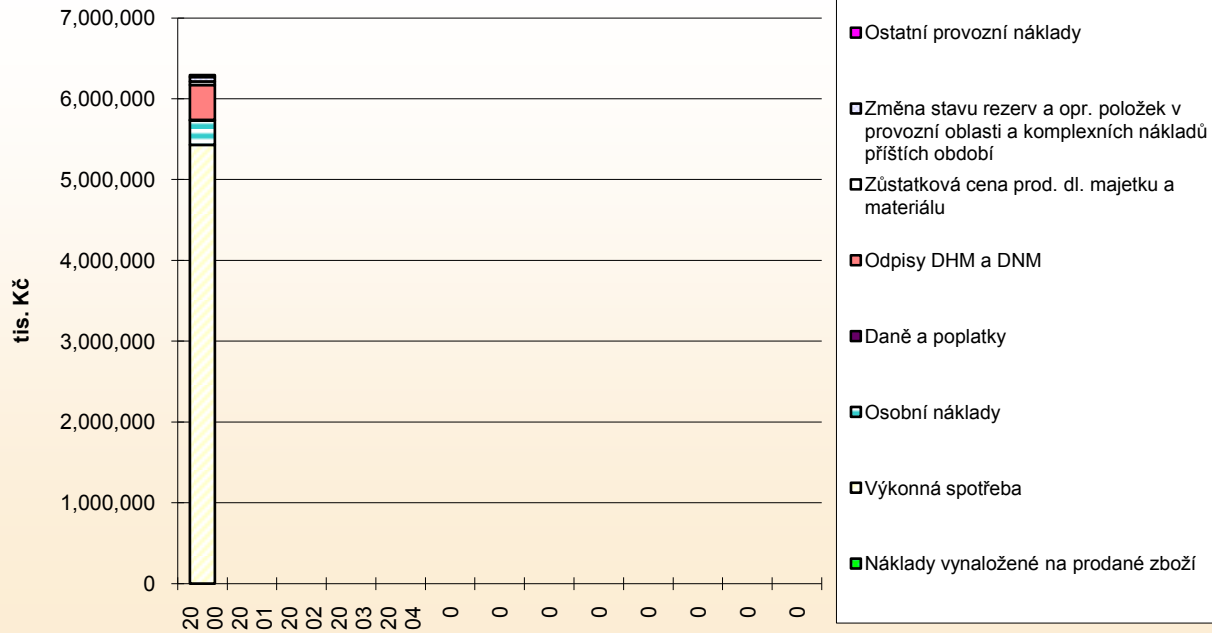
Struktura provozních nákladů

Rozbor struktury	Řádek
a	b
Náklady vynaložené na prodané zboží	2
Výkonná spotřeba	8
Spotřeba materiálu a energie	9
Služby	10
Přidaná hodnota	11
Osobní náklady	12
Mzdové náklady	13
Odměny členům orgánů spol. a družstva	14
Náklady na sociální zabezpečení a ZP	15
Sociální náklady	16
Daně a poplatky	17
Odpisy DHM a DNM	18
Zůstatková cena prod. dl. majetku a materiálu	22
Změna stavu rezerv a opr. položek v provozní obl	25
Ostatní provozní náklady	26
Převod provozních nákladů	28
Celkové provozní náklady	

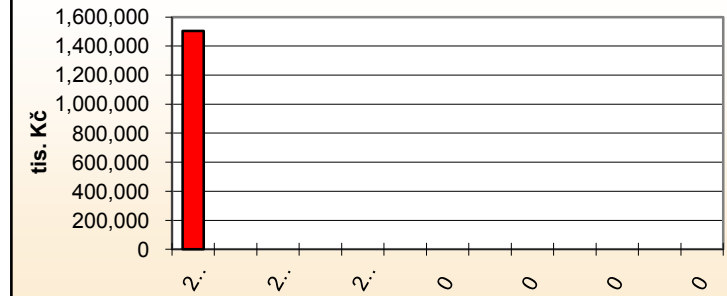
Rozbor struktury	Řádek	Změna -		Změna -		Změna -		Změna -		Změna -	
		abs.	index	abs.	index	abs.	index	abs.	index	abs.	index
a	b	21	22	22	23	23	24	24	25	25	26
Náklady vynaložené na prodané zboží	2										
Výkonná spotřeba	8										
Spotřeba materiálu a energie	9										
Služby	10										
Přidaná hodnota	11										
Osobní náklady	12										
Mzdové náklady	13										
Odměny členům orgánů spol. a družstva	14										
Náklady na sociální zabezpečení a ZP	15										
Sociální náklady	16										
Daně a poplatky	17										
Odpisy DHM a DNM	18										
Zůstatková cena prod. dl. majetku a materiálu	22										
Změna stavu rezerv a opr. položek v provozní obl	25										
Ostatní provozní náklady	26										
Převod provozních nákladů	28										
Celkové provozní náklady											

Fiktivní firma, a.s.

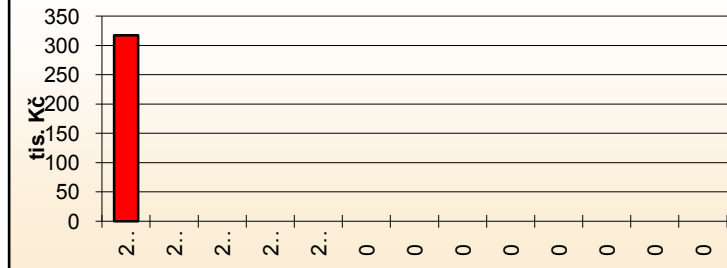
Struktura provozních nákladů



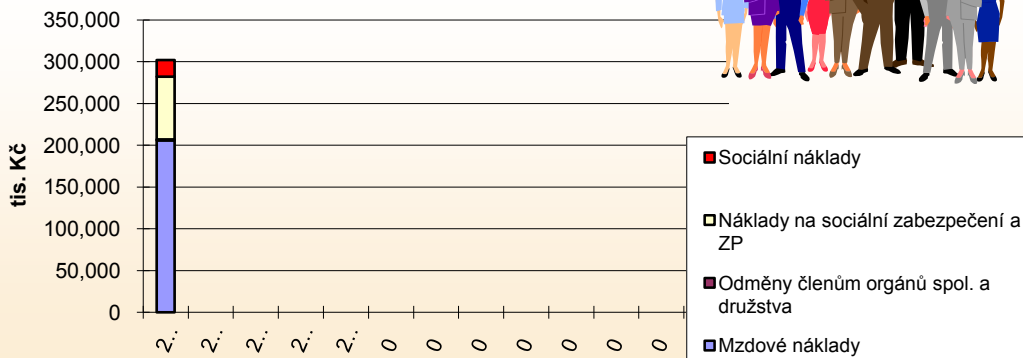
Přidaná hodnota



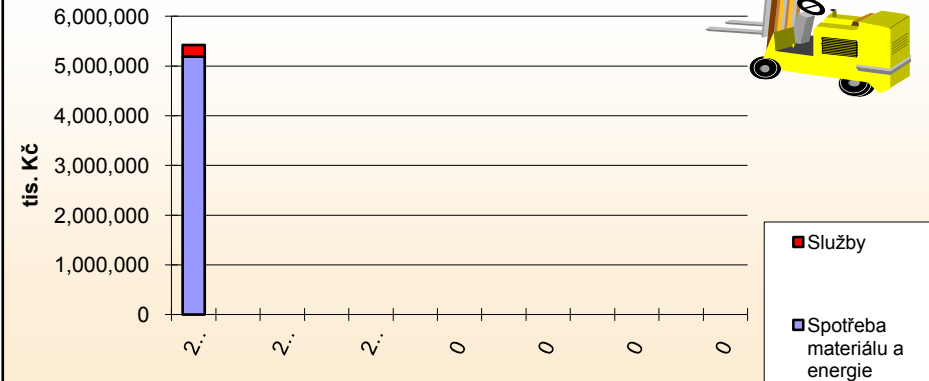
Obchodní marže



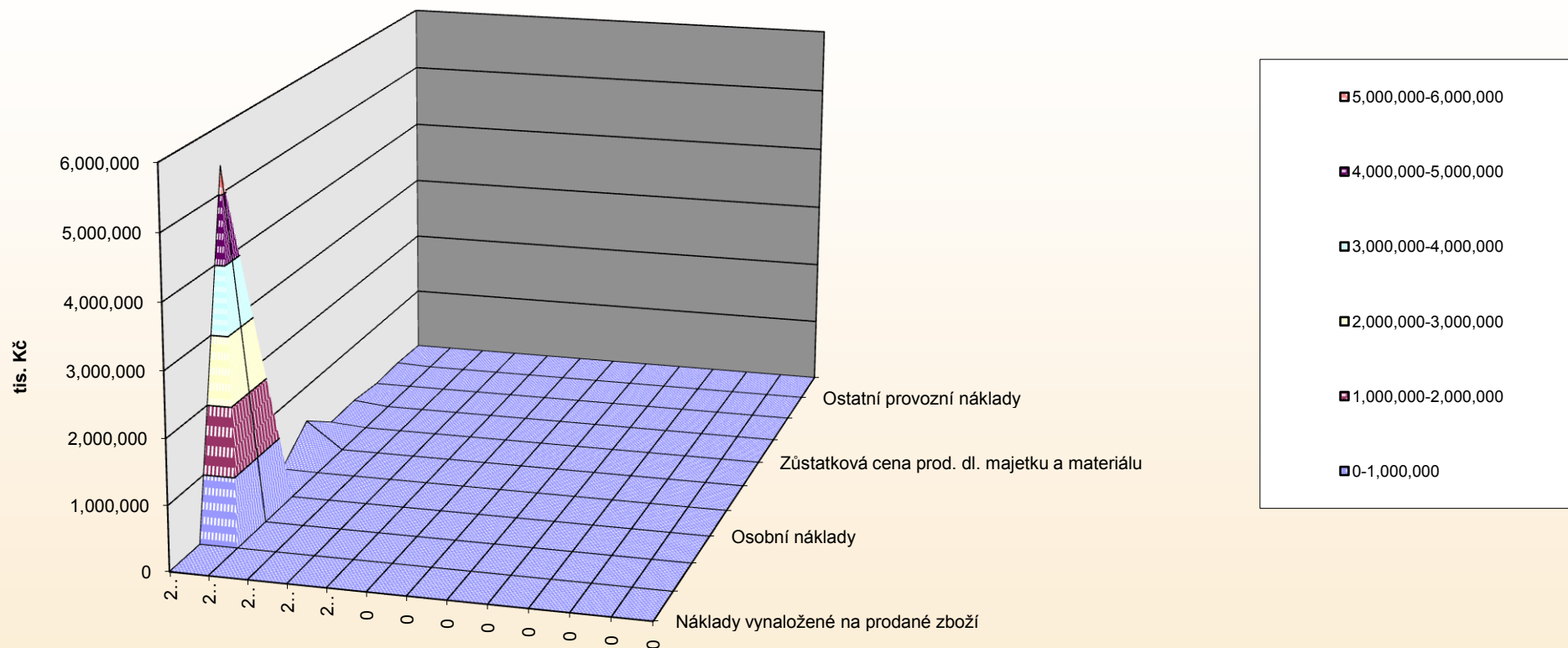
Osobní náklady

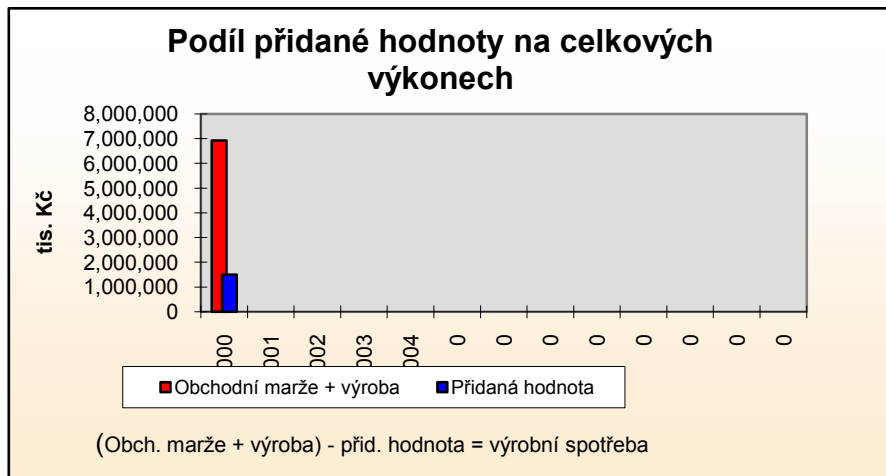
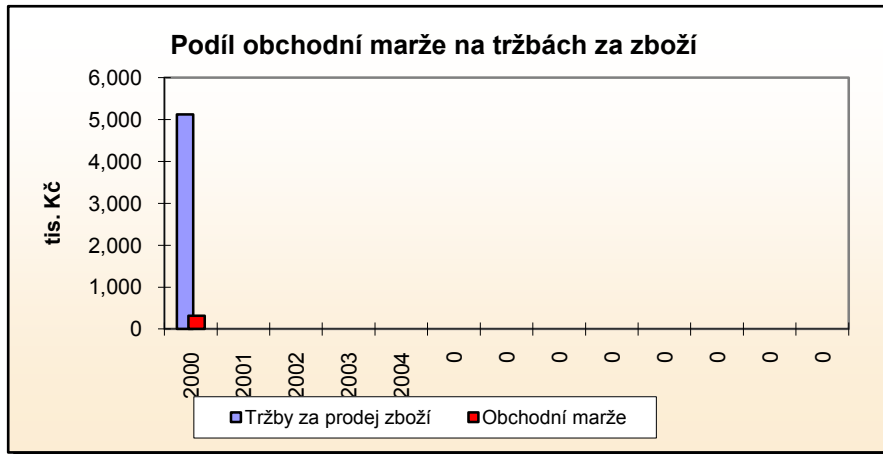


Výrobní spotřeba




Struktura provozních nákladů






Struktura tržeb Fiktivní firma, a.s.

Stav k 31. 12.

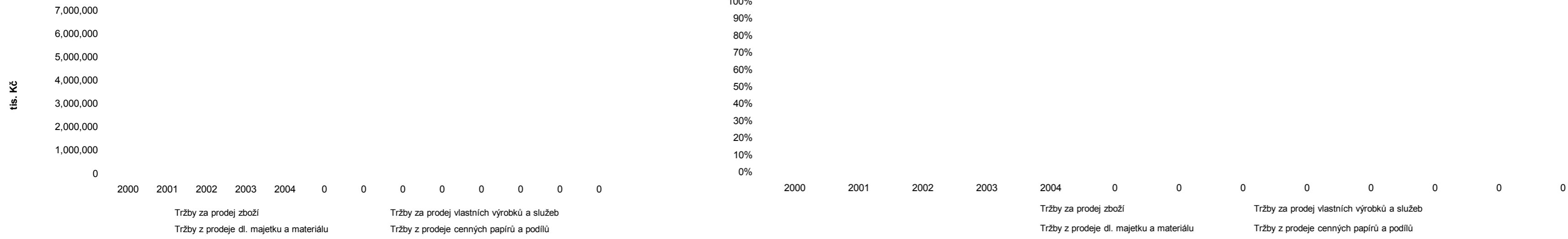


Vývoj tržeb



Struktura tržeb

0		0		0		0		0		0		0		0	
Absolutní částka	%	Absolutní částka	%	Absolutní částka	%	Absolutní částka	%	Absolutní částka	%	Absolutní částka	%	Absolutní částka	%	Absolutní částka	%



Poměrové ukazatele

Fiktivní firma, a.s.

č.	Ukazatel	2000	2001	2002	2003	2004	0	0	0	0	0	0	0
1.	Rentabilita a nákladovost												
1.1.	Rentabilita aktiv (ROA)	5.53%											
1.2.	Rentabilita vlastního kapitálu (ROE)	8.11%											
1.3.	Rentabilita tržeb	5.34%											
1.4.	Rentabilita dlouhodobého kapitálu	8.05%											
1.5.	Rentabilita nákladů	5.58%											
1.6.	Čisté ziskové rozpětí	6.55%											
1.7.	Nákladovost	0.96											
2.	Likvidita												
2.1.	Běžná	1.29											
2.2.	Pohotová	1.27											
2.3.	Okamžitá	0.38											
2.4.	Provozní	0.47											
2.5.	Podíl prac. kapitálu na celkových aktivech	0.09											
3.	Aktivita												
3.1.	Obrát aktiv	1.04											
3.2.	Obrát stálých aktiv	1.68											
3.3.	Obrát HIM	1.74											
3.4.	Obrát oběžných aktiv	2.71											
3.5.	Doba obratu stálých aktiv (ve dnech)	217											
3.6.	Doba obratu HIM (ve dnech)	210											
3.7.	Doba obratu oběžných aktiv (ve dnech)	135											
3.8.	Doba obratu zásob (ve dnech)	2											
3.9.	Doba obratu pohledávek (ve dnech)	93											
3.10.	Doba obratu dluhů (ve dnech)	105											
3.11.	Doba samoreprodukce	7.0											
4.	Struktura kapitálu												
4.1.	Zadluženost (1)	0.01											
4.2.	Zadluženost (2)	0.01											
4.3.	Zadluženost (3)	0.30											
4.4.	Zadluženost vlastního jmění	0.44											
4.5.	Míra finanční samostatnosti	2.26											
4.6.	Podíl vlast. zdrojů na celk. aktivech	68.2%											
4.7.	Finanční páka	1.47											
4.8.	Úrokové krytí	22.79											
4.9.	Doba návratnosti úvěru	0.92											
4.10.	Poměr Cash-flow z provozní činnosti ke stavu celkov. závazků	29.4%											
5.	Kapitálový trh												
5.1.	Čistý zisk na akcii (EPS)	118 Kč											
5.2.	Peněžní tok na akcii	229 Kč											
5.3.	Dividenda na akcii (DA)	30 Kč	- Kč	- Kč									
5.4.	Dividendový výnos	5%											
5.5.	Cena akcie k zisku P/E	4.92											
5.6.	Ziskový výnos	20.3%											
5.7.	Účetní hodnota akcie	1,454 Kč											
5.8.	Cena (akcie) k (tržní) hodnotě	0.40											
5.9.	Výplatní poměr	25.4%											
5.10.	Výplatní poměr k nom. Hodnotě akcie	3.0%											
	Tržní hodnota podniku (v tis. Kč) *)	2,235,300											

*) Tržní hodnota podniku je stanovena jako součin celk. počtu kmenových akcií a průměrné tržní ceny jedné akcie

Zpřesněné poměrové ukazatele

(Poměroví ukazatelé zaměřené na hlavní činnost)


č.	Ukazatel	2000	2001	2002										
1.	Rentabilita													
1.1a.	Rentabilita aktiv (ROA) *)	9.11%												
1.2a.	Rentabilita vlastního kapitálu (ROE)*)	13.37%												
1.3a.	Rentabilita tržeb *)	8.80%												
1.3b.	Rentabilita tržeb *) **)	10.93%												
1.4a.	Rentabilita dlouhodobého kapitálu *)	13.27%												
1.5a.	Rentabilita nákladů *)	9.20%												
1.6a.	Čisté ziskové rozpětí *)	8.60%												
3.	Aktivita													
3.1a.	Obrat aktiv **)	0.83												
3.5a.	Doba obratu stálých aktiv (ve dnech)**)	270												
3.6a.	Doba obratu HIM (ve dnech)**)	261												
3.9a.	Doba obratu pohledávek (ve dnech) **)	115												
3.10a	Doba obratu dluhů (ve dnech)**)	87												

*) ve výpočtu ukazatele je použito místo čistého zisku velikost EBIT (č. zisk + daň + nákladové úroky)

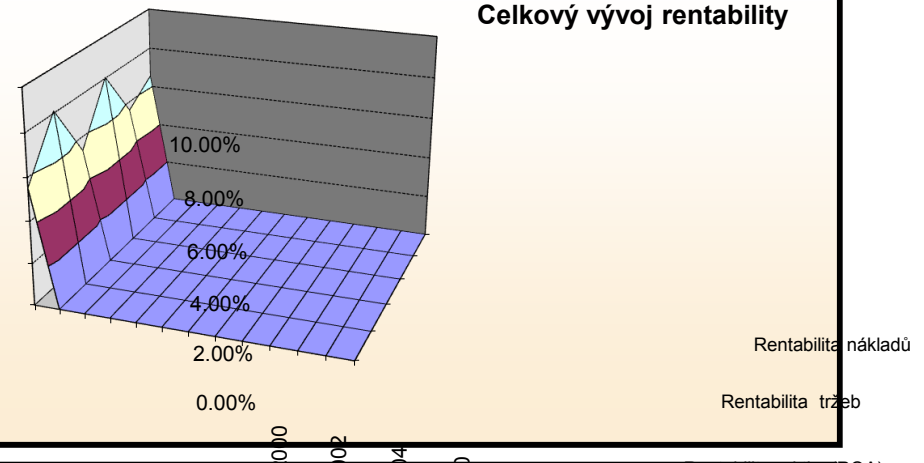
**) ve výpočtu ukazatele je použito místo celk. tržeb pouze tržeb z obchodní a výrobní činnosti

Fiktivní firma, a.s.


Celkový vývoj rentability



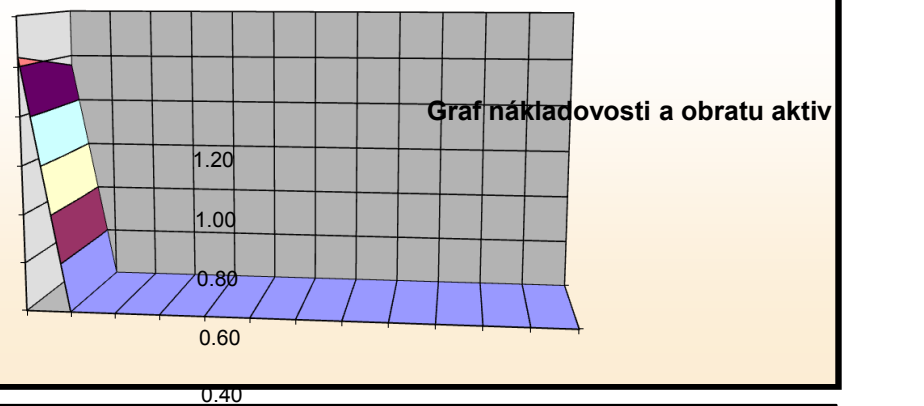
Celkový vývoj rentability



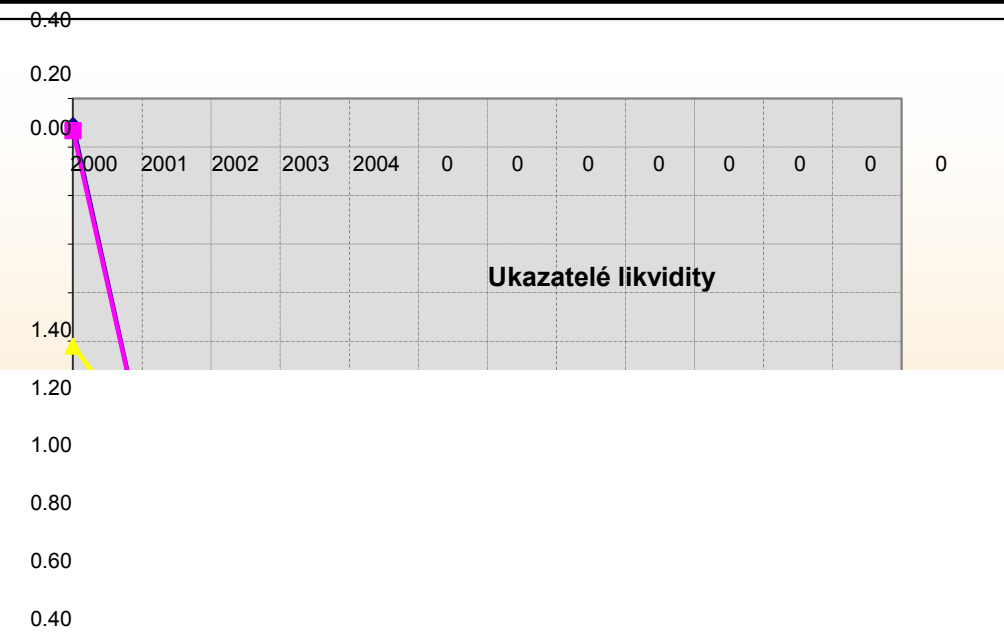
Graf nákladovosti a obratu aktiv



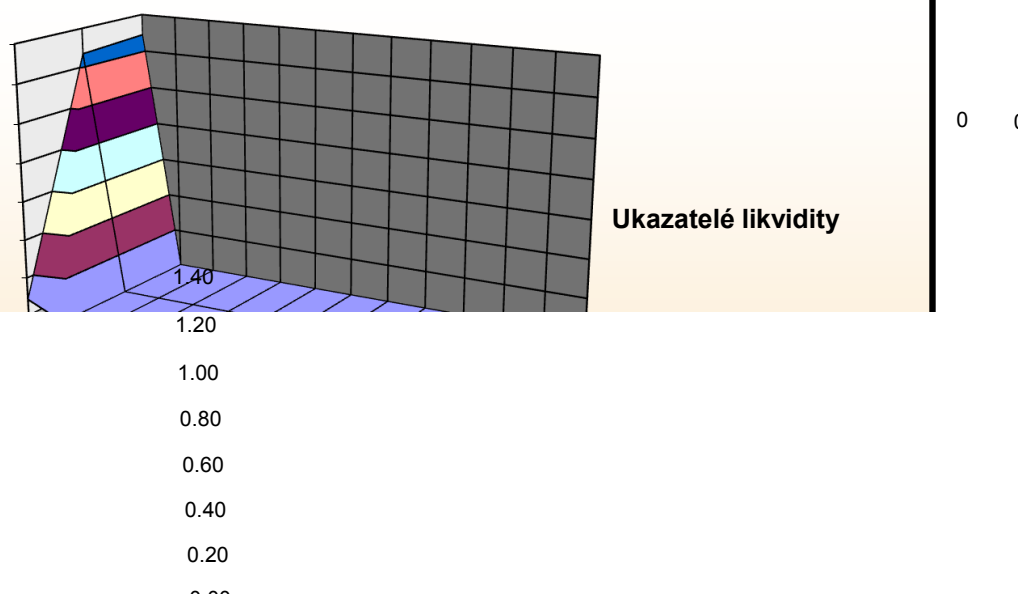
Graf nákladovosti a obratu aktiv

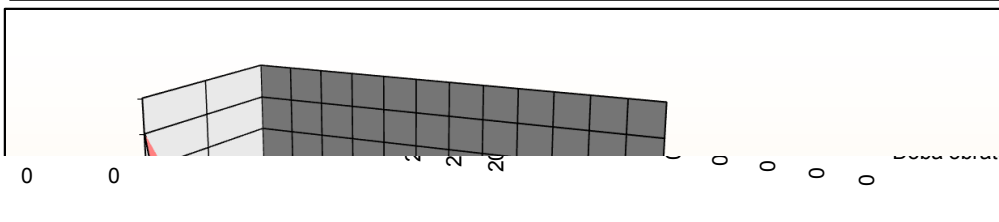
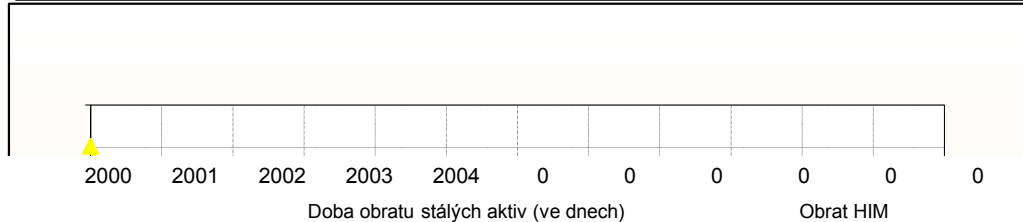
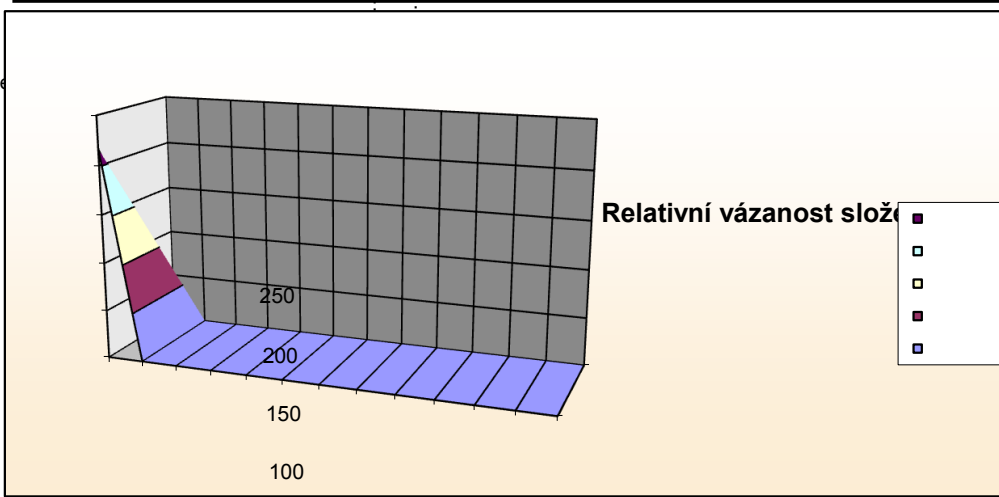
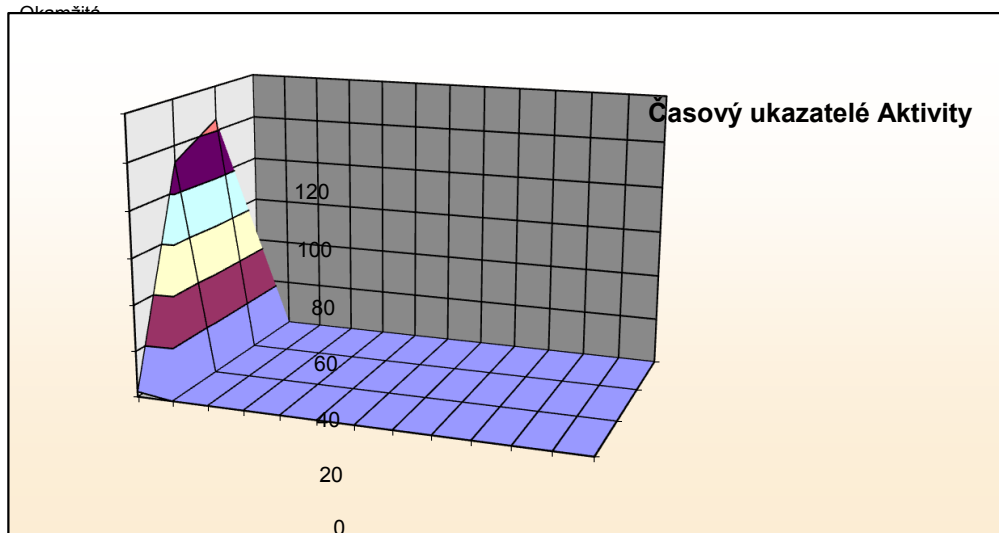
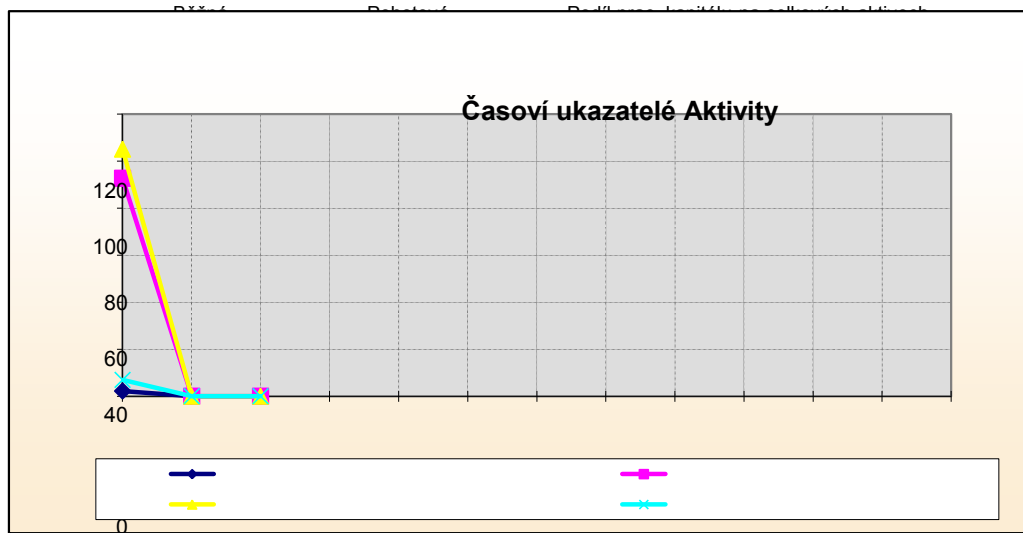
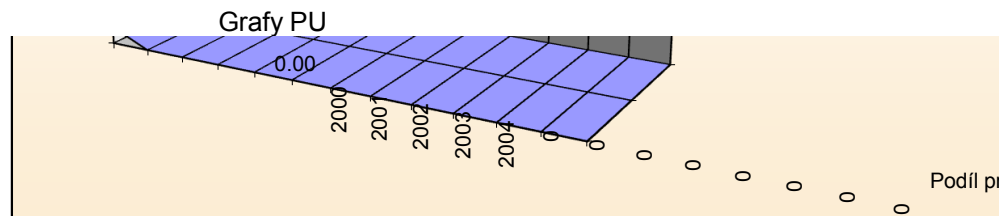
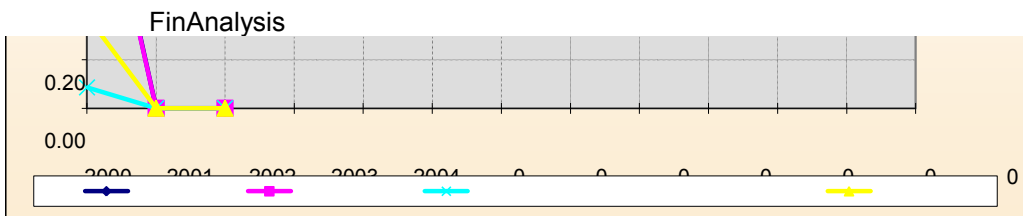


Ukazatelé likvidity



Ukazatelé likvidity





Podíl prac. kapitálu na celkových..

Doba samoreprodukce

ratu zásob (ve dnech)

200-250
150-200
100-150
50-100
0-50

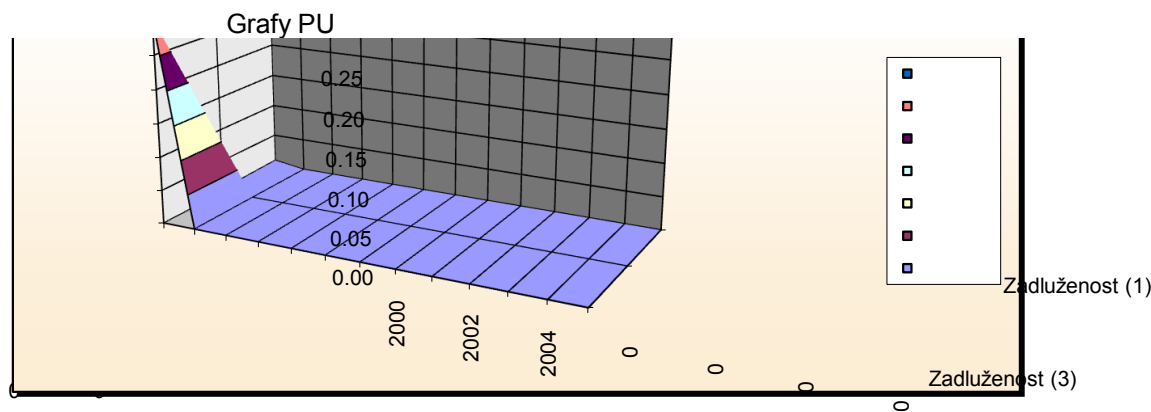
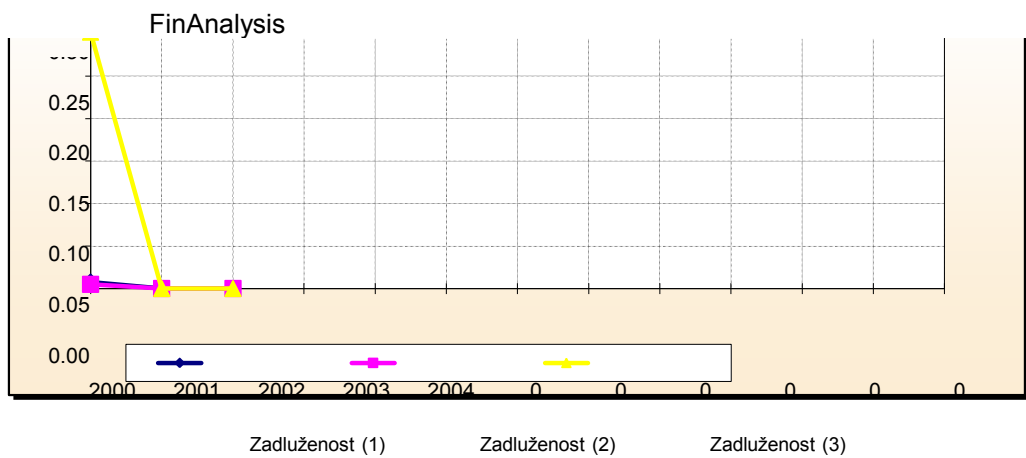
Doba obrát stálých aktiv (ve dnech)

Zadluženost

Zadluženost

0.35
0.30

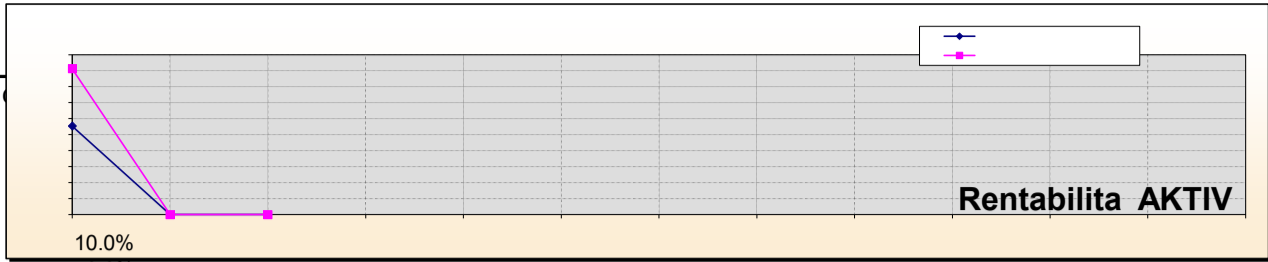
0.35
0.30




- 0.30-0.35
- 0.25-0.30
- 0.20-0.25
- 0.15-0.20
- 0.10-0.15
- 0.05-0.10
- 0.00-0.05

Rentabilita a nákladovost

Fiktivní firma, a.s.




Rentabilita aktiv (ROA)
Rentabilita aktiv (ROA) *)

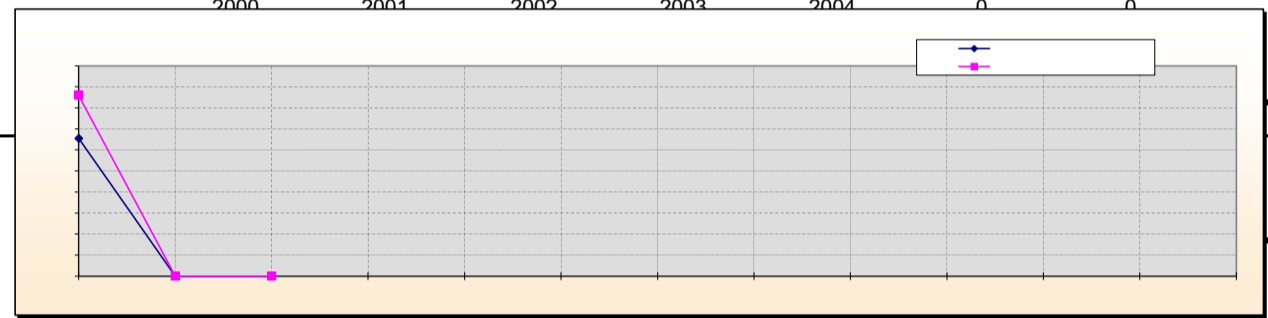


Rentabilita vlastního kapitálu (ROE)
Rentabilita vlastního kapitálu (ROE) *)

zisk	č.	2000	2001	2002
vl. jmění	1.2.	8.11%		
	1.2a. *)	13.37%		



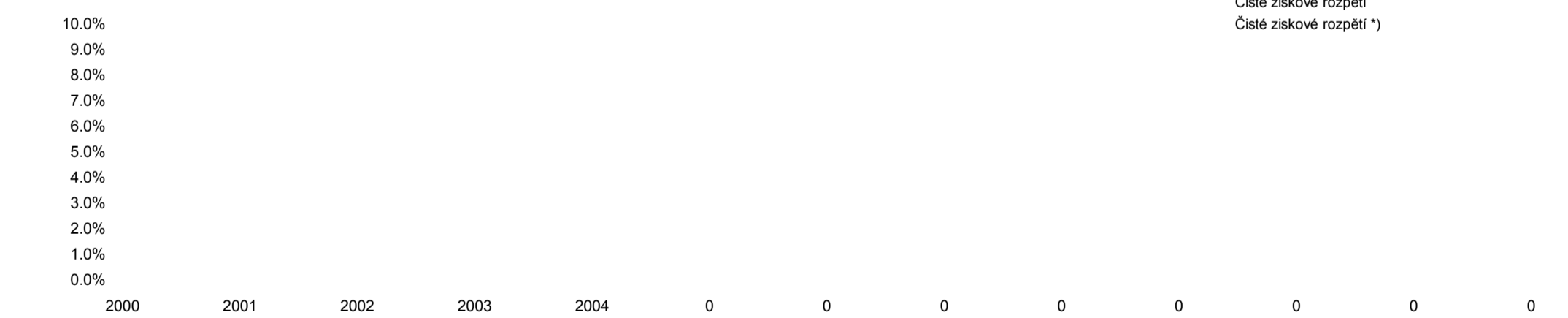
Rentabilita tržeb
Rentabilita tržeb *)
Rentabilita tržeb **)



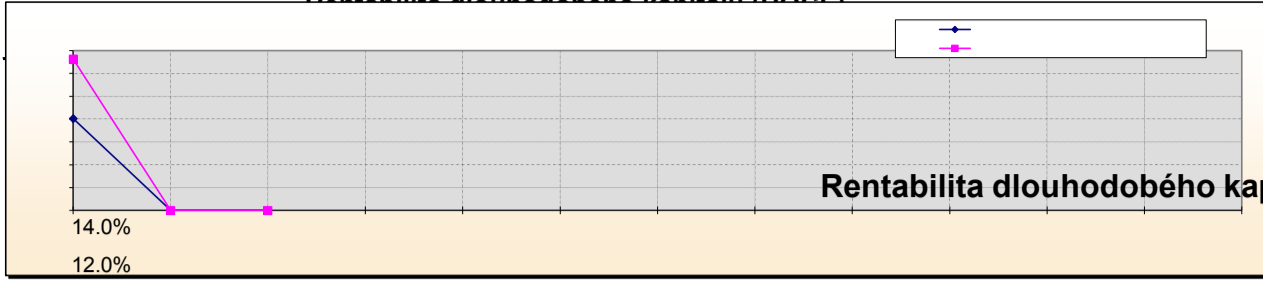
Čisté ziskové rozpětí
Čisté ziskové rozpětí *)

č. zisk	č.	2000	2001	2002
výnosy celk.	1.6.	6.55%		
	1.6a.	8.60%		

Čisté ziskové rozpětí




Rentabilita dlouhodobého kapitálu (ROCE)




Rentabilita dlouhodobého kapitálu

Rentabilita dlouhodobého kapitálu
Rentabilita dlouhodobého kapitálu *)

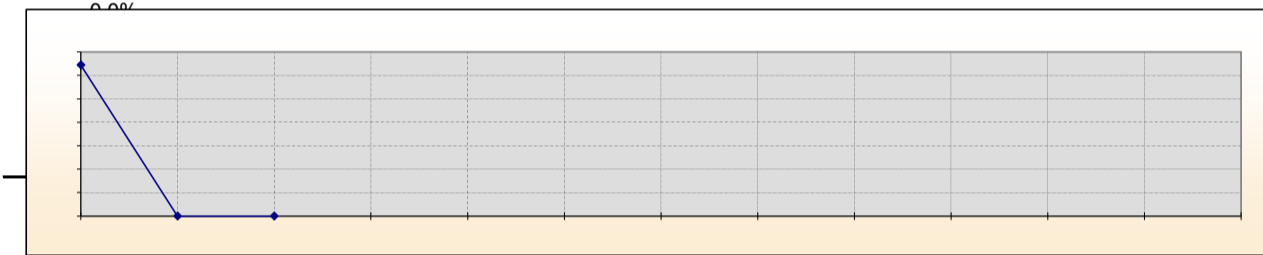


0 0 0 0 0 0

Zisk	č.	2000	2001	2002
náklady	1.5.	5.58%		
	1.5a.	9.20%		

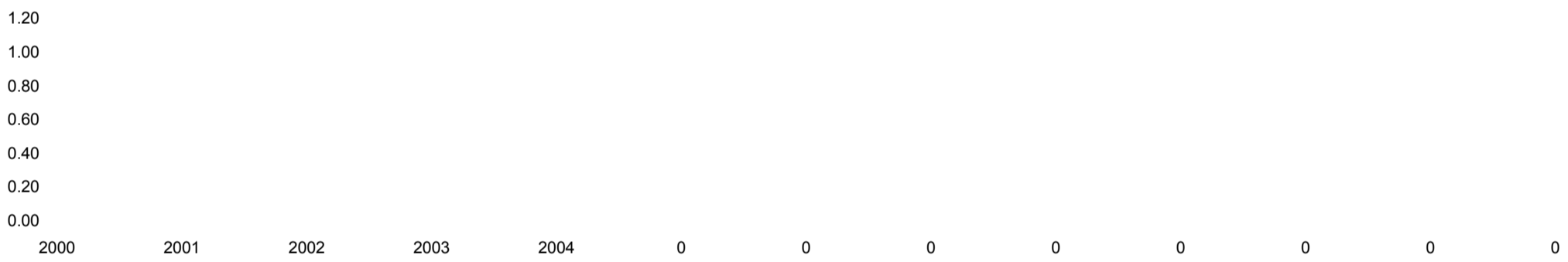


Rentabilita nákladů
Rentabilita nákladů *)



0 0 0 0 0

Nákladovost



Likvidita

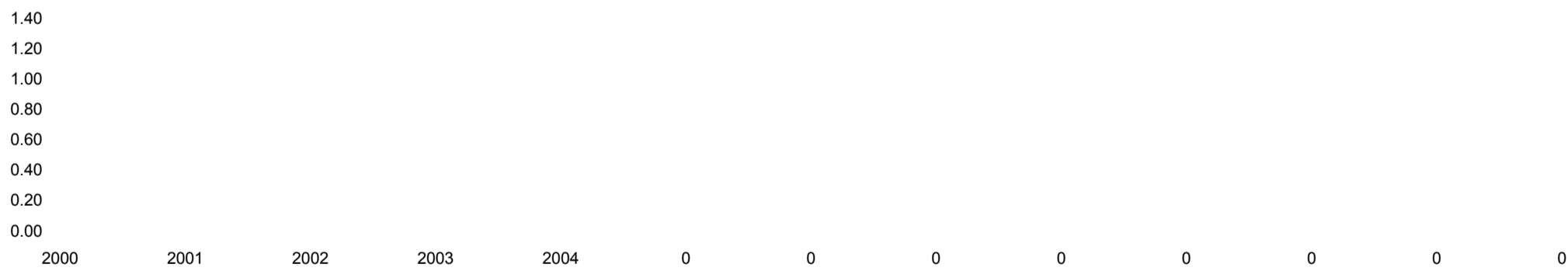
Fiktivní firma, a.s.

Běžná likvidita (Current ratio)

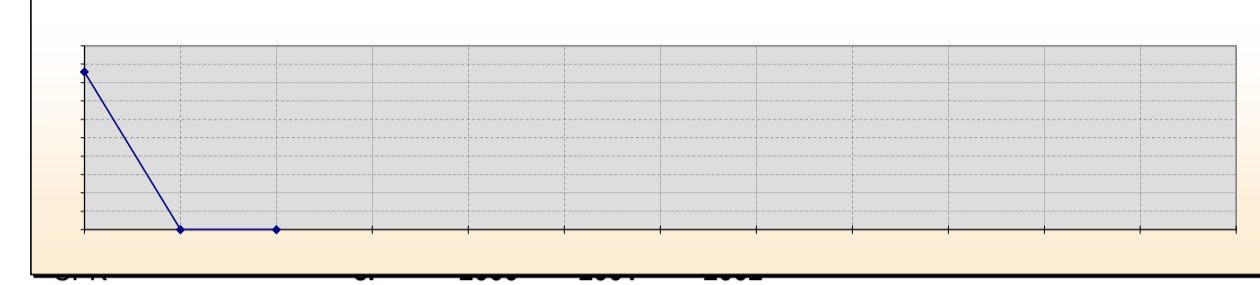
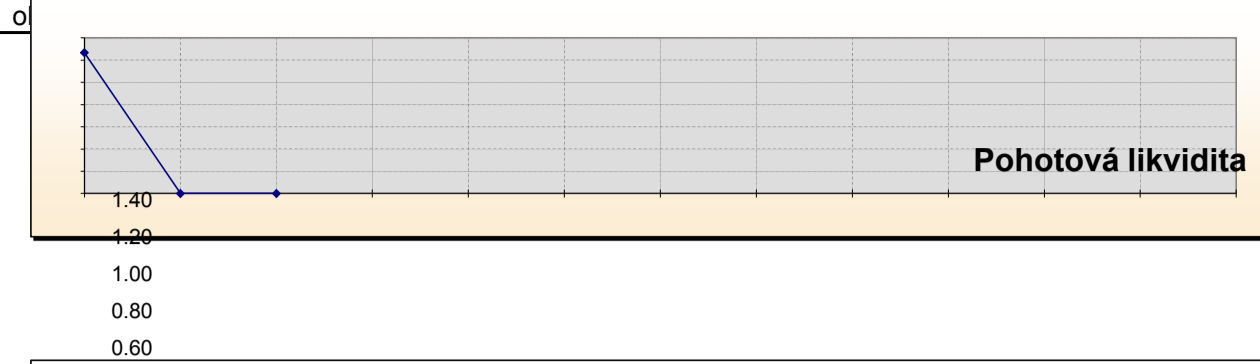
oběžná aktiva
kr. závazky

č.	2000	2001	2002
2.1.	1.29		

Běžná likvidita

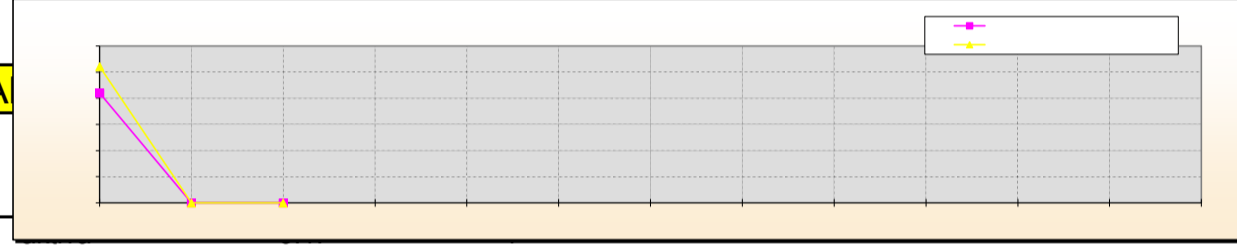
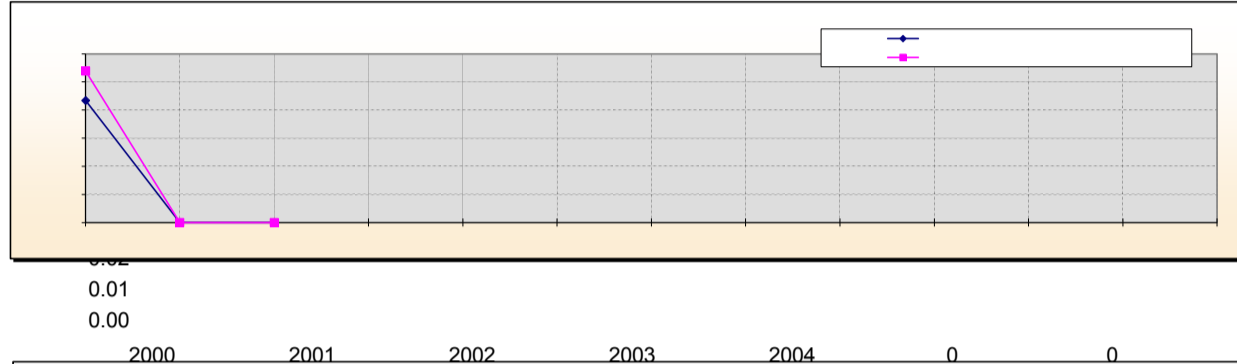


Pohotová likvidita (Quick asset ratio)

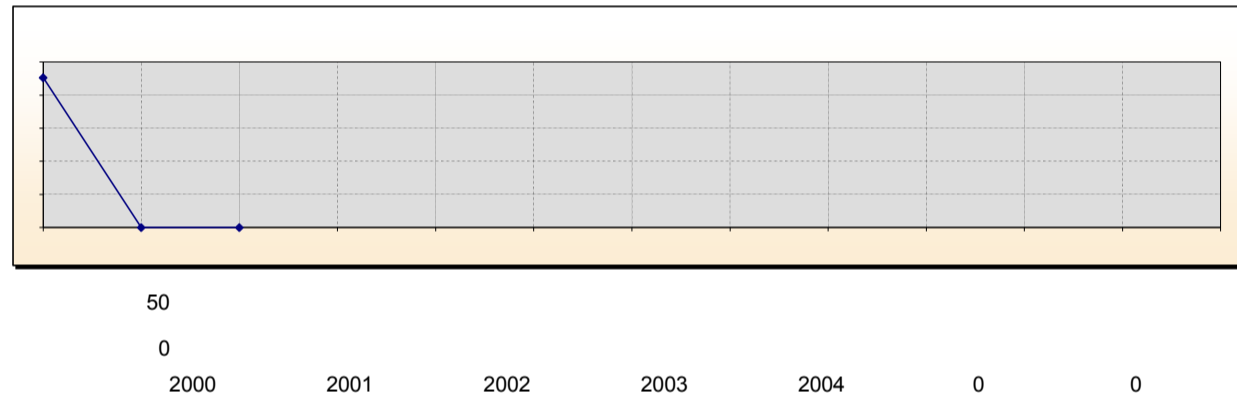


celková aktiva	2.5.	0.09																		
----------------	------	------	--	--	--	--	--	--	--	--	--	--	--	--	--	--	--	--	--	--

Podíl pracovního kapitálu na aktivech celkem



3.1a.	1																			
-------	---	--	--	--	--	--	--	--	--	--	--	--	--	--	--	--	--	--	--	--



Doba obratu dl. hmotného majetku (ve dnech)				
dl. hmotný majetek	č.	2000	2001	2002
tržby / dny v období	3.6.	210		
	3.6a	261		

Doba obratu HIM




Doba obratu zásob - Inventory turnover (ve dnech)				
zásoby	č.	2000	2001	2002
celk.nákl./dny v období	3.8.	2		


Doba obratu zásob



--	--	--	--	--	--	--	--	--	--	--	--	--	--	--	--	--	--	--	--	--




Doba obratu pohledávek (ve dnech)
Doba obratu pohledávek (ve dnech)**)




Doba obratu dluhů - Creditors payment period (ve dnech)

kr. závazky	č.	2000	2001	2002
tržby / dny v období	3.10.	105		
	3.10a	87		



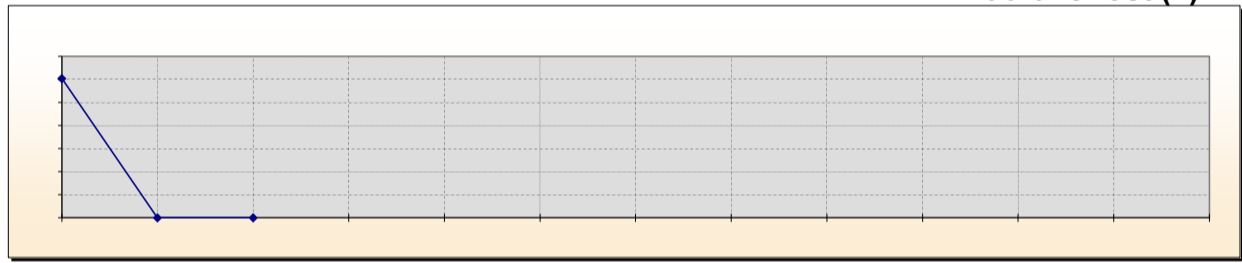
Doba obratu dluhů (ve dnech)
Doba obratu dluhů (ve dnech)**)



5

vlastní jmění	č.	2000	2001	2002
	4.1.	0		

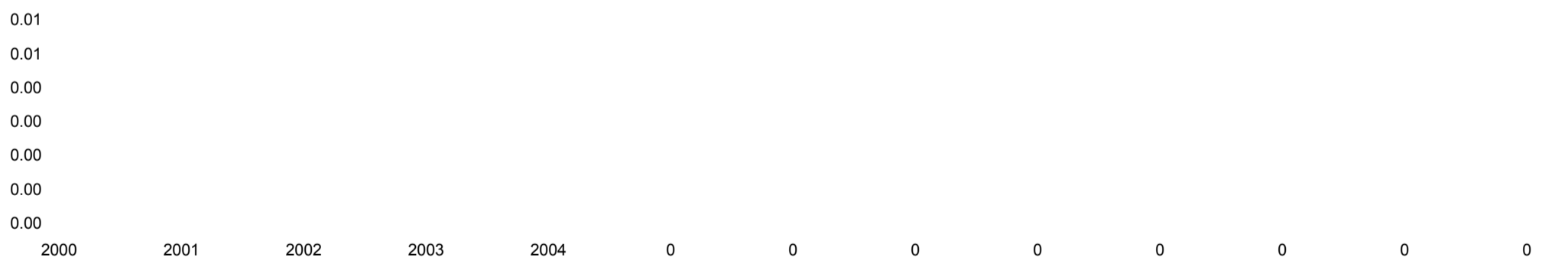
Zadluženost (1)



Zadluženost (2)

Dlouhodobé dluhy	č.	2000	2001	2002
vlož. kapitál	4.2.	0		

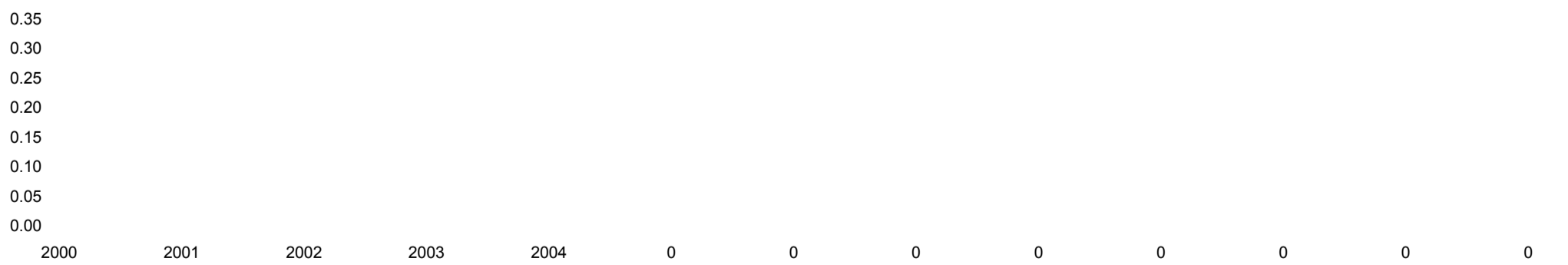
Zadluženost (2)


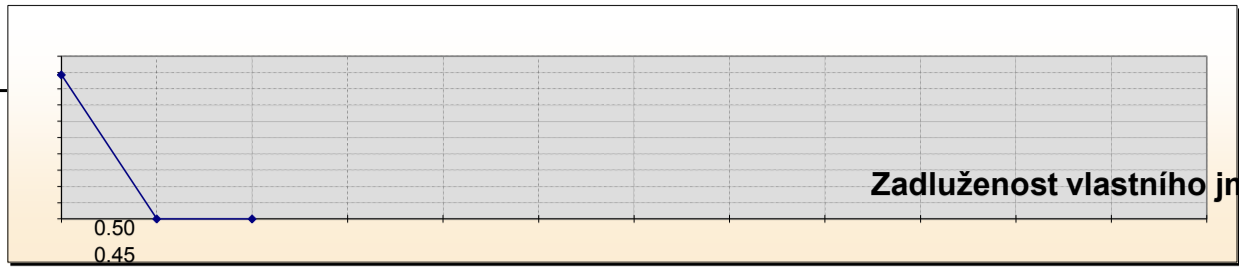


Zadluženost (3)

celkové dluhy	č.	2000	2001	2002
celková aktiva	4.3.	0.3		


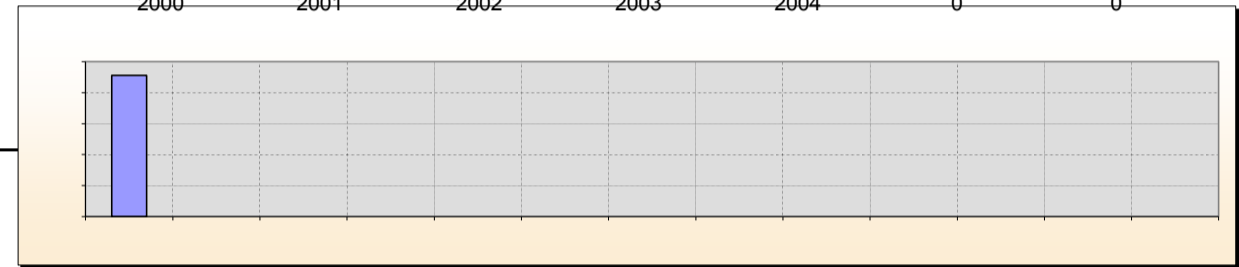
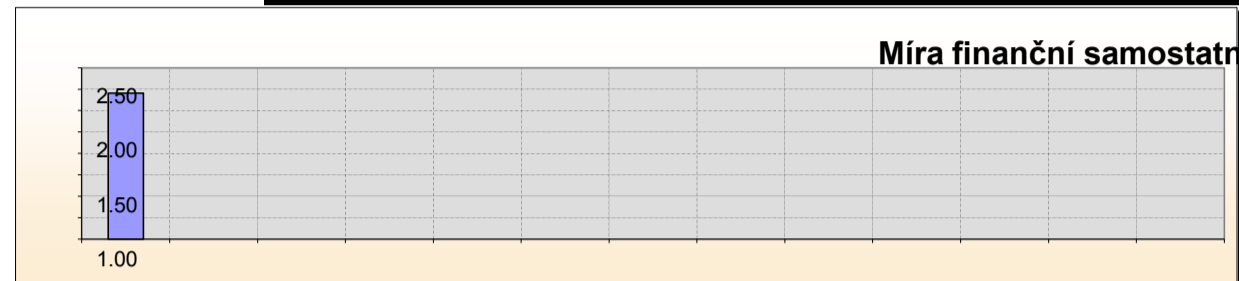
Zadluženost (3)





Míra finanční samostatnosti

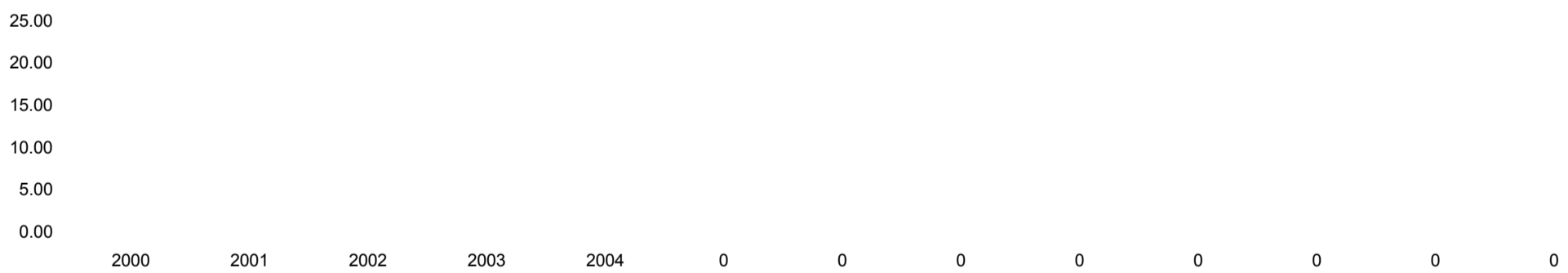
	č.	2000	2001	2002
vlastní jmění				
celkové závazky	4.5.	226%		



Úrokové krytí

	č.	2000	2001	2002
zisk + nákladové úroky				
nákladové úroky	4.8.	2279%		

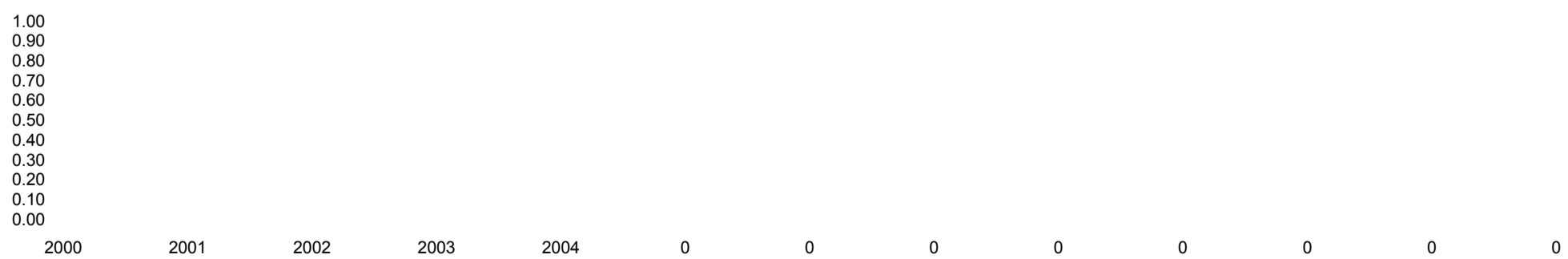
Úrokové krytí



Doba návratnosti úvěru

	č.	2000	2001	2002
bankovní úvěry				
č. zisk+odpisy	4.9.	1		

Doba návratnosti úvěru



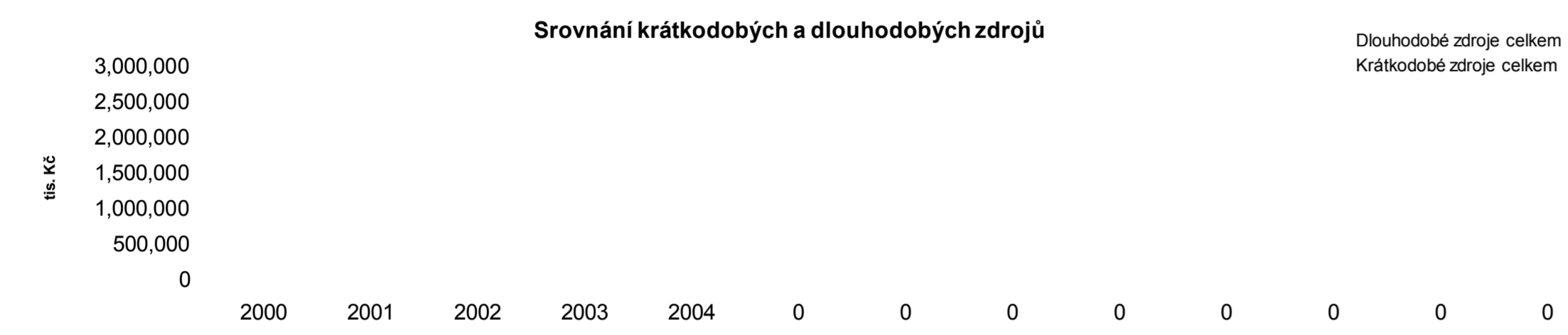
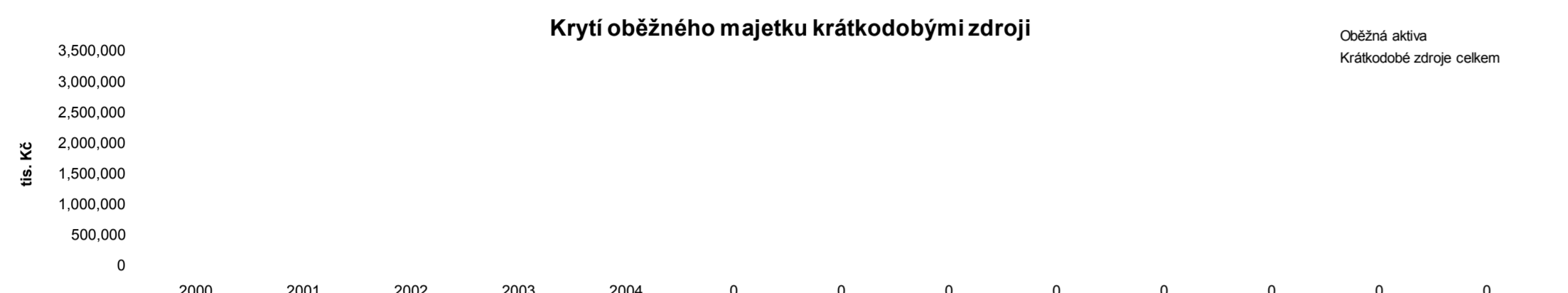
*) ve výpočtu ukazatele je použito místo čistého zisku velikost EBIT (č. zisk + daň + nákladové úroky)

***) ve výpočtu ukazatele je použito místo celk. tržeb pouze tržeb z obchodní a výrobní činnosti

vání














	2000	2001	2002	2003	2004	0	0	0	0	0	0	0
Dlouhodobé závazky	26.135	0	0	0	0	0	0	0	0	0	0	0
Bankovní úvěry dlouhodobé	15.938	0	0	0	0	0	0	0	0	0	0	0
Dlouhodobé zdroje celkem	42.073	0	0	0	0	0	0	0	0	0	0	0

	2000	2001	2002	2003	2004	0	0	0	0	0	0	0
Oběžná aktiva	0	0	0	0	0	0	0	0	0	0	0	0
Krátkodobé závazky	1.640.120	0	0	0	0	0	0	0	0	0	0	0
Oběžné bankovní úvěry	798.692	0	0	0	0	0	0	0	0	0	0	0
Krátkodobé finanční výpomoci	0	0	0	0	0	0	0	0	0	0	0	0
Krátkodobé zdroje celkem	2.438.812	0	0	0	0	0	0	0	0	0	0	0



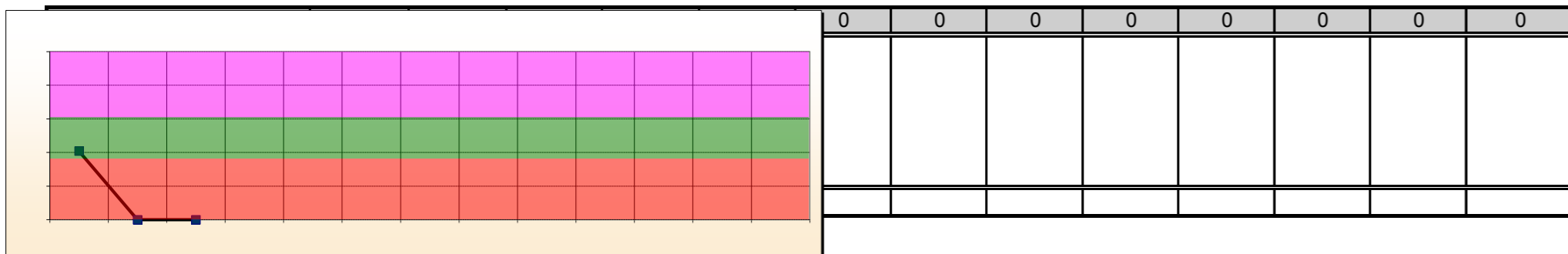
Struktura rozvahy

Období		AKTIVA	PASIVA
2000	Stálá aktiva	5.063.706	5.603.841
	Oběžná aktiva	3.143.631	2.495.292
	Ostatní aktiva	12.441	120.645
2001	Stálá aktiva	0	0
	Oběžná aktiva	0	0
	Ostatní aktiva	0	0
2002	Stálá aktiva	0	0
	Oběžná aktiva	0	0
	Ostatní aktiva	0	0
2003	Stálá aktiva	0	0
	Oběžná aktiva	0	0
	Ostatní aktiva	0	0
2004	Stálá aktiva	0	0
	Oběžná aktiva	0	0
	Ostatní aktiva	0	0
0	Stálá aktiva	0	0
	Oběžná aktiva	0	0
	Ostatní aktiva	0	0
0	Stálá aktiva	0	0
	Oběžná aktiva	0	0
	Ostatní aktiva	0	0
0	Stálá aktiva	0	0
	Oběžná aktiva	0	0
	Ostatní aktiva	0	0
0	Stálá aktiva	0	0
	Oběžná aktiva	0	0
	Ostatní aktiva	0	0
0	Stálá aktiva	0	0
	Oběžná aktiva	0	0
	Ostatní aktiva	0	0
0	Stálá aktiva	0	0
	Oběžná aktiva	0	0
	Ostatní aktiva	0	0
0	Stálá aktiva	0	0
	Oběžná aktiva	0	0
	Ostatní aktiva	0	0

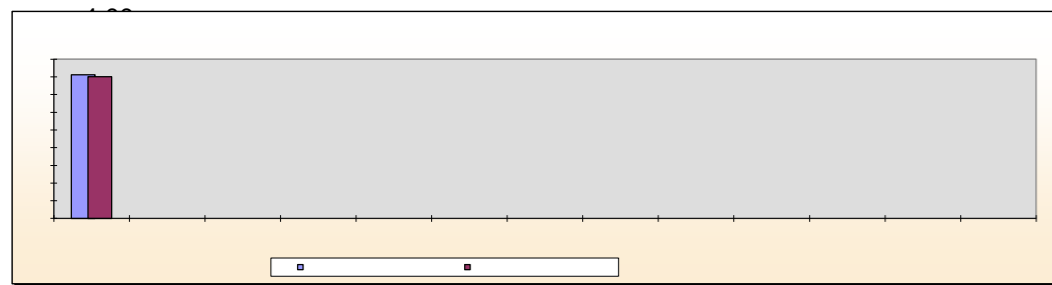


Altmanův koeficient

$$Z = 1,2 X1 + 1,4 X2 + 3,3 X3 + 0,6 X4 + 1,0 X5$$



Altmanův koeficient

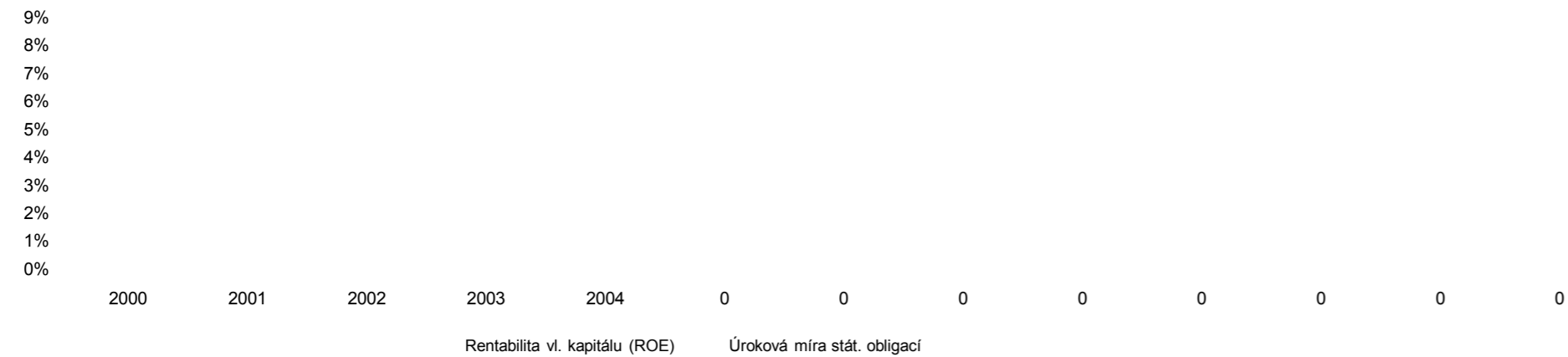


0.00 0.00 0.00
2000 2001 2002 2003 2004 0 0 0 0 0 0 0 0

Výnosnost vlastního kapitálu

Ukazatel	2000	2001	2002	2003	2004	0	0	0	0	0	0	0	0
Rentabilita vl. kapitálu (ROE)	8%			0%	0%	0%	0%	0%	0%	0%	0%	0%	0%
Úroková míra stát. obligací	8.00%	0.00%	0.00%	0.00%	0.00%	0.00%	0.00%	0.00%	0.00%	0.00%	0.00%	0.00%	0.00%

Porovnání výnosnosti vlastního kapitálu s bezrizikovou úrokovou mírou



Metoda sledování stupňů likvidity

Stupeň likvidity	Období	Ukazatel	řádek	2000		2001		2002		2003		2004	
				Tis. Kč	Kumulace	Tis. Kč	Kumulace	Tis. Kč	Kumulace	Tis. Kč	Kumulace		
1		Peníze	59	1,861	1,861	0	0	0	0	0	0	0	0
2		Krátkodobý finanční máje	58	925,822	927,683	0	0	0	0	0	0	0	0
3		Pohledávky z obchodních	49	86,078	1,013,761	0	0	0	0	0	0	0	0
4		Výrobky a zboží	32+34	6,956	1,020,717	0	0	0	0	0	0	0	0
5		Nedokončená výroba a polotovary	34	289	1,021,006	0	0	0	0	0	0	0	0
6		Materiál	33	44,120	1,065,126	0	0	0	0	0	0	0	0
		Oběžná aktiva	31	3,143,631		0	0	0	0	0	0	0	0
7		Jiná aktiva		5,076,147	8,219,778	0	0	0	0	0	0	0	0
		AKTIVA CELKEM	1	8,219,778		0	0	0	0	0	0	0	0
		Krátkodobé závazky	91+103+104	2,438,812		0	0	0	0	0	0	0	0
		Cizí zdroje	79	2,495,292		0	0	0	0	0	0	0	0
		Zadluženost (3)		0.30						0.00		0.00	0.00
		Běžná likvidita		1.29						0.00		0.00	0.00
		Stupeň krytí kr. závazků likvidními aktivy				7	1	1	1	1	1	1	1

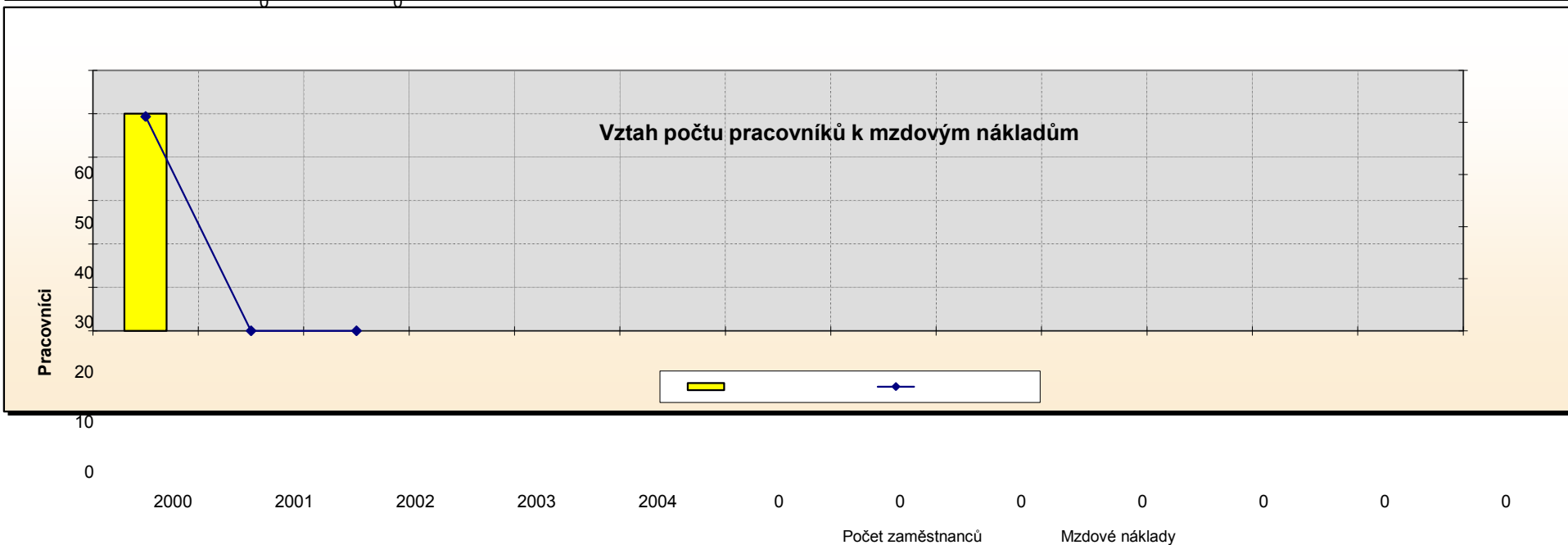
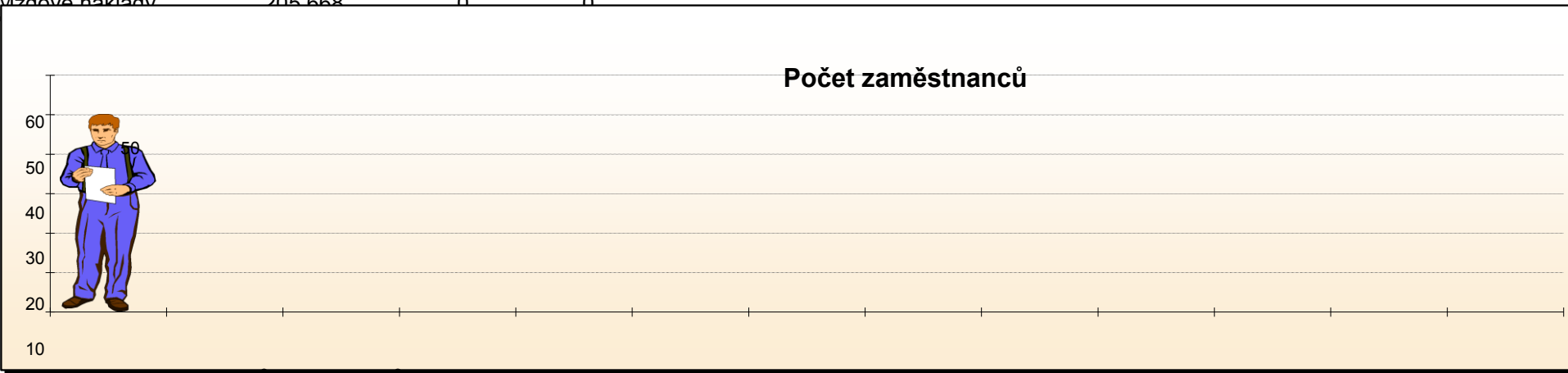
Metoda sledování stupň

Stupeň likvidity	Období	Ukazatel	řádek	0		0		0		0		0		0		0		0	
				Kumulace	Tis. Kč	Kumulace	Tis. Kč	Kumulace	Tis. Kč	Kumulace	Tis. Kč	Kumulace	Tis. Kč	Kumulace	Tis. Kč	Kumulace	Tis. Kč	Kumulace	Tis. Kč
1		Peníze	59	0	0	0	0	0	0	0	0	0	0	0	0	0	0	0	0
2		Krátkodobý finanční majet	58	0	0	0	0	0	0	0	0	0	0	0	0	0	0	0	0
3		Pohledávky z obchodních	49	0	0	0	0	0	0	0	0	0	0	0	0	0	0	0	0
4		Výrobky a zboží	32+34	0	0	0	0	0	0	0	0	0	0	0	0	0	0	0	0
5		Nedokončená výroba a polotovary	34	0	0	0	0	0	0	0	0	0	0	0	0	0	0	0	0
6		Materiál	33	0	0	0	0	0	0	0	0	0	0	0	0	0	0	0	0
		Oběžná aktiva	31	0	0	0	0	0	0	0	0	0	0	0	0	0	0	0	0
7		Jiná aktiva		0	0	0	0	0	0	0	0	0	0	0	0	0	0	0	0
		AKTIVA CELKEM	1	0	0	0	0	0	0	0	0	0	0	0	0	0	0	0	0
		Krátkodobé závazky	91+103+104	0	0	0	0	0	0	0	0	0	0	0	0	0	0	0	0
		Cizí zdroje	79	0	0	0	0	0	0	0	0	0	0	0	0	0	0	0	0
		Zadluženost (3)		0.00	0.00	0.00	0.00	0.00	0.00	0.00	0.00	0.00	0.00	0.00	0.00	0.00	0.00	0.00	0.00
		Běžná likvidita		0.00	0.00	0.00	0.00	0.00	0.00	0.00	0.00	0.00	0.00	0.00	0.00	0.00	0.00	0.00	0.00
		Stupeň krytí kr. závazků likvidními aktivy		1	1	1	1	1	1	1	1	1	1	1	1	1	1	1	1

Údaje o zaměstnancích

Fiktivní firma, a.s.

Období	2000	2001	2002	2003	2004	0	0	0	0	0	0	0
Počet zaměstnanců	50	0	0									
Mzdové náklady	205 668	0	0									



Produktivita práce

Fiktivní firma, a.s.

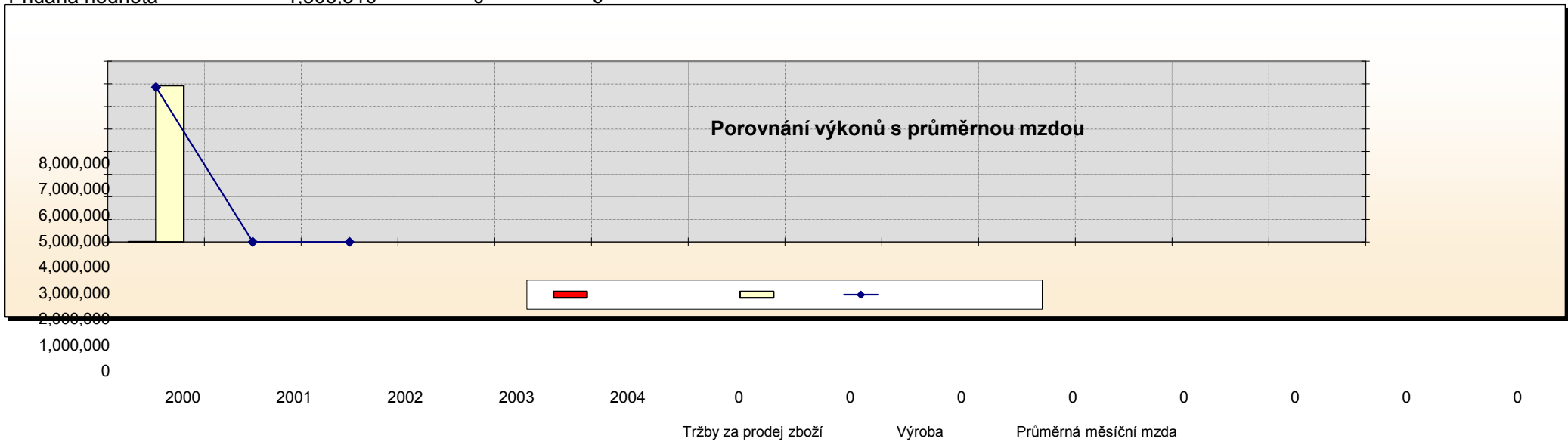
Tis. Kč na 1 pracovníka

Období	2000	2001	2002	2003	2004	0	0	0	0	0	0	0
Odbyt	137,110											
Vl. výroba	138,554											
Přidaná hodnota	30,070											
Fyz. množství na pracovníka	30,000.0											

Celkově tis. Kč

Období	2000	2001	2002	2003	2004	0	0	0	0	0	0	0
Odbyt (celkem)	6,855,524	0	0									
Vl. výroba (celkem)	6,927,683	0	0									

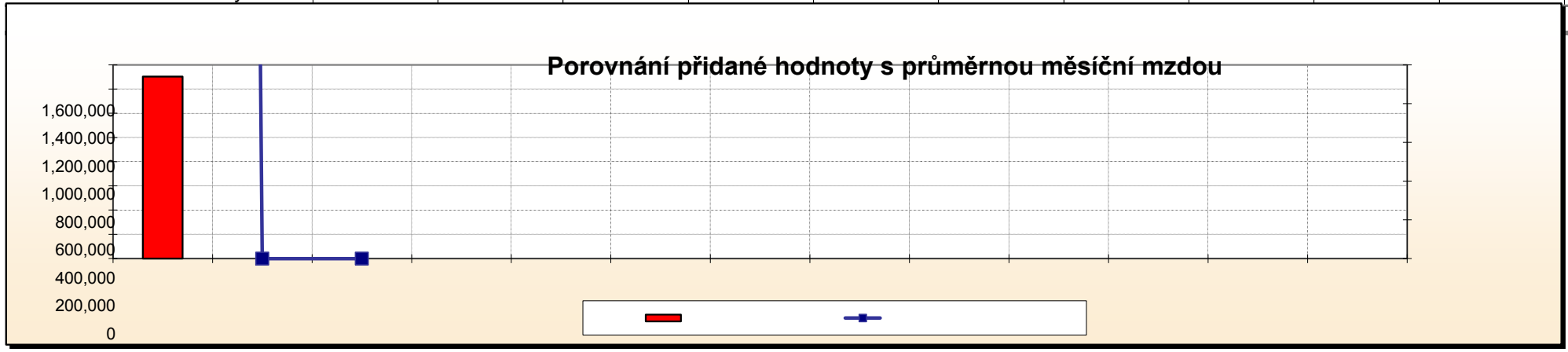
Období	2000	2001	2002	2003	2004	0	0	0	0	0	0	0
Tržby za prodej zboží	5,119	0	0									
Výroba	6,927,683	0	0									
Tržby za vlastní výrobky	6,850,405	0	0									
Změna stavu zásob vl. výr.	-18,406	0	0									
Aktivace	95,684	0	0									
Přidaná hodnota	1,503,516	0	0									



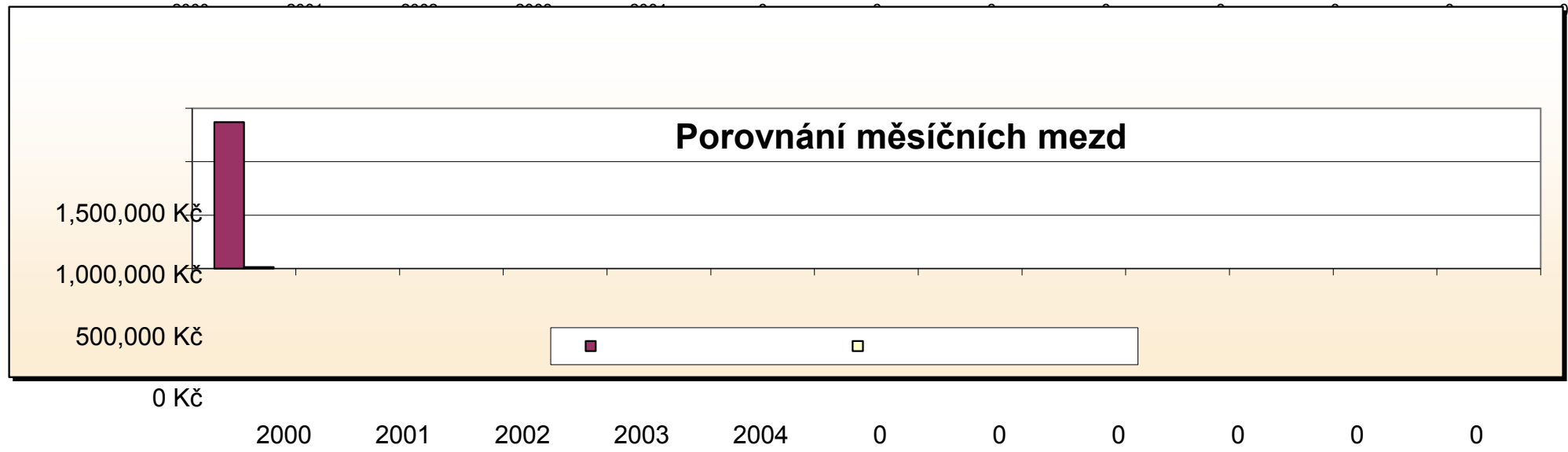
1,600,000 Kč
 1,400,000 Kč
 1,200,000 Kč
 1,000,000 Kč
 800,000 Kč
 600,000 Kč
 400,000 Kč
 200,000 Kč
 0 Kč

Změna oproti předcházejícímu období [%]

Období	2000-2001	2001-2002	2002-2003	2003-2004	2004-	-	-	-	-	-	-
Přidaná hodnota	0.00			0.00	0.00	0.00	0.00	0.00	0.00	0.00	0.00
Celkové mzdové náklady	0.00										




25,000 Kč
20,000 Kč
15,000 Kč
10,000 Kč
5,000 Kč
0 Kč



Průměrná měsíční mzda Prům. měs. mzda v odvětví

Vyprodukované fyzické množství na 1 pracovníka



Porovnání přidané hodnoty s průměrnou měsíční mzdou

