


**JAK ZDŮRAZNÍME
GESTIKULACÍ SVÁ SLOVA?**

**A KTERÁ GESTA BYCHOM
POUŽÍVAT NEMĚLI**


POKUD MUSÍTE ROZHODNĚ ODMÍTNOUT

- # Může Váš hlas znít stále přátelsky a zdvořile.
- # Gestikulací však můžete vyjádřit neústupnost!



Nůžky: „Ne pane, je vyloučeno, abych přijal tyto podmínky!“

ODMÍTNUTÍ




- ✦ MÉNĚ AGRESIVNĚ,
avšak STEJNĚ
ÚČINNĚ působí
„dvojitý štít“
= obě ruce.

„Tak dost!“

DŮLEŽITÉ JE:

Provést při gestech „nůžky“ a „dvojitý štít“ pohyb rukou **POUZE JEDNOU**, jinak pozbývají svého konečného významu.


JEDNODUCHÝ ŠTÍT




- # Účinkuje o něco méně jednoznačně.
- # **Zatímco jedna ruka vytváří piktogram štítu, druhá leží klidně na desce stolu.**
- # Pokud leží obrácená tázavě dlaní vzhůru, je to signál, že prosíme partnera o další návrhy.

KLADIVO?

- # Takové gesto provokuje partnera a dráždí k protiútoku!
- # Toto gesto je vhodné pouze tehdy, chceme-li podpořit partnera při jednání o postupu proti společnému nepříteli.



SEKÁČEK




Zdůrazňující gesto, které možná udělá dojem na slabšího protivníka, avšak zbytečně dráždí silného.

Tak dost! Konec diskuse!


Vyvarujte se i těchto gest!

„Taktovky“



Toto je lepší

„Tohle je pro Vás zvlášť důležité, pane Nováku ...“




Přehnaná gestikulace škodí!


Mějte na paměti, že použití pouze jedné ruky k podpoře mluveného projevu působí silněji a přesvědčivěji, než „máchání“ oběma rukama.

Ještě pozor!


Oční kontakt?



Bariéra



Chcete-li v odpovědi působit věrohodně



– zkuste „pinzetu“

„Pinzeta“, vytvořená prsty, zdůrazňuje přesnost údajů
A zvyšuje tak věrohodnost projevu.