

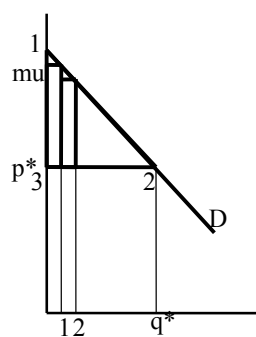
Základní mikroekonomické nástroje

S a D diagramy

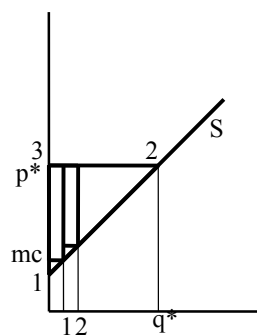
- D křivka, MU
 - zákazník poptává takové Q, kdy $p = MU$
- S křivka, MC
 - firma nabízí takové Q, kdy $p = MC$

2

Analýza bohatství



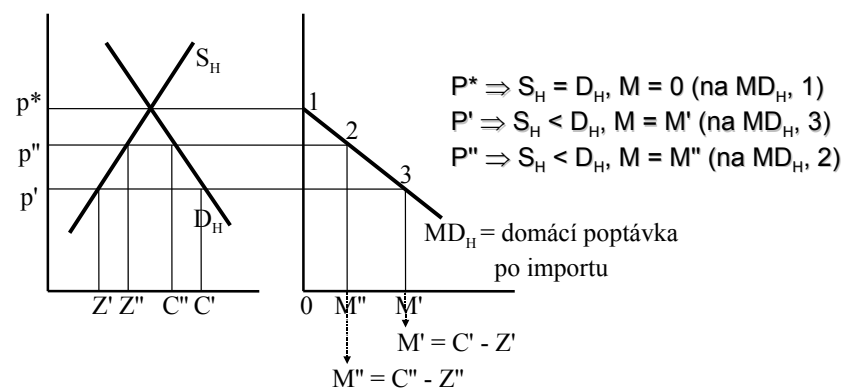
1,2,3 – přebytek spotřebitele
($mu > p^*$)



1,2,3 – přebytek výrobce
($mc < p^*$)

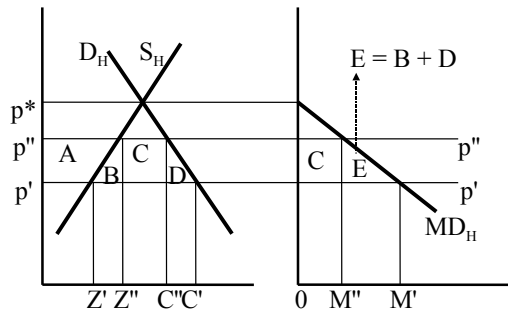
3

Poptávková importní křivka MD_H



4

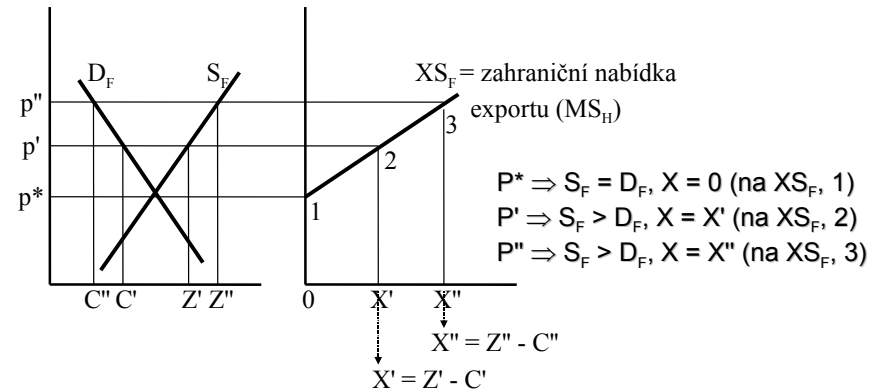
Analýza bohatství



z p' na $p'' \Rightarrow$
 ↑ přebytku spotřebitele doma o $A+B+C+D$,
 ↑ přebytku výrobce doma o A ,
 ↓ celkového bohatství domácích subjektů o $B+C+D$

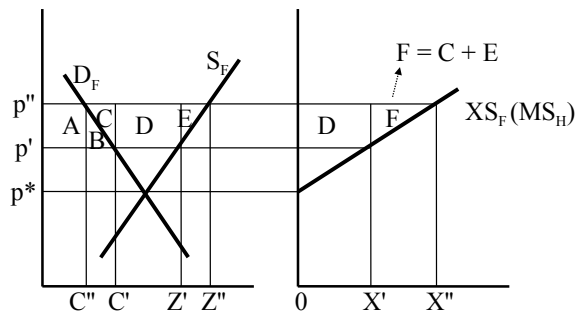
5

Nabídková importní křivka MS_H



6

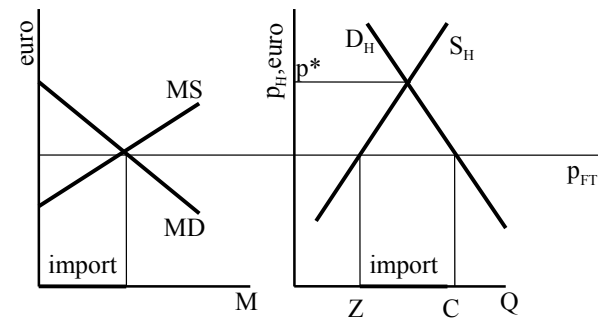
Analýza bohatství



z p' na $p'' \Rightarrow$
 ↑ přebytku spotřebitele v export zemi o $A+B$,
 ↑ přebytku výrobce v export zemi o $A+B+C+D+E$,
 ↑ celkového bohatství zahraničních subjektů o $C+D+E$

7

MD-MS diagram



p_{FT} = cena volného obchodu ($MD=MS$)
 p^* = cena při restrikci obchodu ($D_H=S_H$)

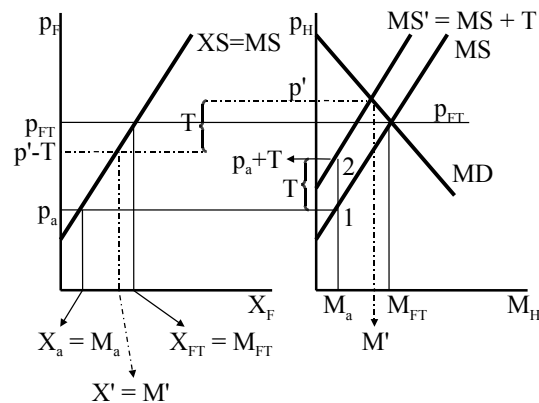
8

Nediskriminační obchodní politika MFN (most favoured nation) analýza

- nediskriminační liberalizace obchodu
 - překážky obchodu odstraňovány pro všechny stejně
- nediskriminační protekcionismus
 - překážky obchodu uvalovány na všechny stejně

9

Efekty z cel

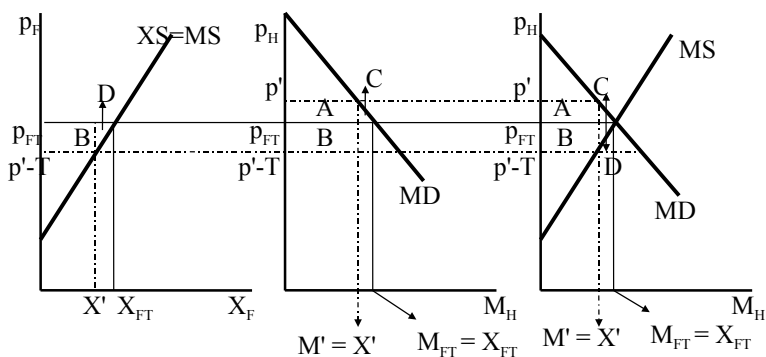


Výsledné efekty

- $\uparrow p_H$ z p_{FT} na p'
- $\downarrow p_F$ z p_{FT} na $(p'-T)$
- $\downarrow M_H$ z M_{FT} na M'
- \uparrow tržeb domácích výrobců
- \downarrow domácí spotřeby

10

Analýza bohatství při zavedení cel



Zahraničí
-B-D

Doma
soukromá sféra -A-C
stát +A+B
celkem B-C (+,-)

Globálně
zahraničí -B-D
doma B-C
celkem -D-C (-)

11

Důsledky cel při nediskriminační politice

- dochází k redistribuci bohatství
- celkový efekt na domácí ekonomiku nejistý
 - závisí na sklonu MD, MS
 - závisí na velikosti T
- celkový globální efekt vždy negativní

12