


# Российская Федерация. Российская экономика.

Vladimir  
Sorokin



**Площадь Российской Федерации** составляет 17075400 км<sup>2</sup> это самая большая страна по величине в мире. Включает в себя большую часть Восточной Европы и почти всю Северную Азию.

С населением в 142 900 000 человек, Россия является девятой самой густонаселенной страной в мире. Столица России - Москва.

Флаг



Символ



**Россия** - демократическая федеративная президентско-парламентская республика.


**Статья 10 Конституции** устанавливает, что государственная власть в Российской Федерации осуществляется на основе разделения на законодательную, исполнительную и судебную. Органы законодательной, исполнительной и судебной власти самостоятельны.

Дом  
Правительства  
в РФ



# В статье 11 Конституции России в качестве субъектов осуществления государственной власти указаны:

- Президент Российской Федерации,
- Федеральное собрание (Совет Федерации и Государственная дума),
- Правительство российской Федерации.



**ции** — высшая государственная должность Российской Федерации. Президент РФ является главой государства. Многие полномочия президента либо имеют непосредственно исполнительный характер, либо приближены к исполнительной власти.



Президент России  
Дмитрий Медведев,  
от 07.05.2008



Штандарт  
президента

**Экономика России** в настоящее время является шестой по величине в мире. Россия до сих пор, даже после трудных девяностых лет занимает ключевое положение в мировой экономике. С 1999 года наблюдается экономический рост, который вносит свой вклад в рост цен на сырье на мировых рынках, а также ограничительная политика правительства по отношению к импорту. В настоящее время в России преобладает экспорт над импортом.

### Статистика

|                              | 1995  | 2000    | 2005    | 2008   | 2010   |
|------------------------------|-------|---------|---------|--------|--------|
| Příjmy na 1 obyvatele (rubl) | 515,9 | 2 281   | 7 938   | 17 320 | 20 000 |
| Průměrná mzda (rubl)         | 472,4 | 2 223,4 | 8 550,2 | 19 400 | 21 000 |
| Průměr penze (rubl)          | 188,1 | 694,3   | 2 364   | 6 800  | 8 200  |

### Курс валюты:

**1 USD=31,21 RUB**


**1 EURO=42,02 RUB**

**10 CZK=16,45 RUB**

# Российский рубль

Российский рубль является законным платежным средством в России с 1998 года. В этом же году Россия реализовала денежную реформу, когда в замен 1000 старых рублей появился 1 новый рубль. Частица структуры рубля называется копейкой. Рубль как валюта использовалась также в царской России и в СССР.



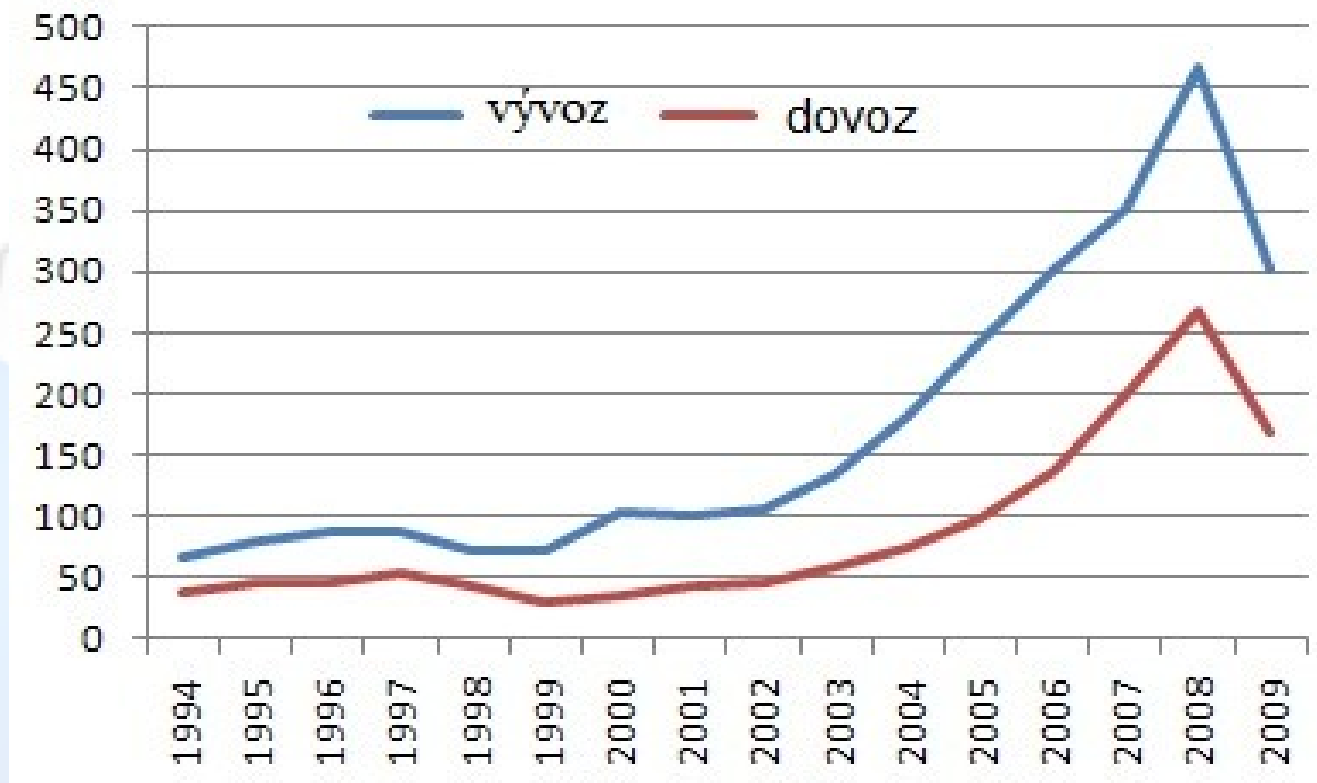


# Российская торговля



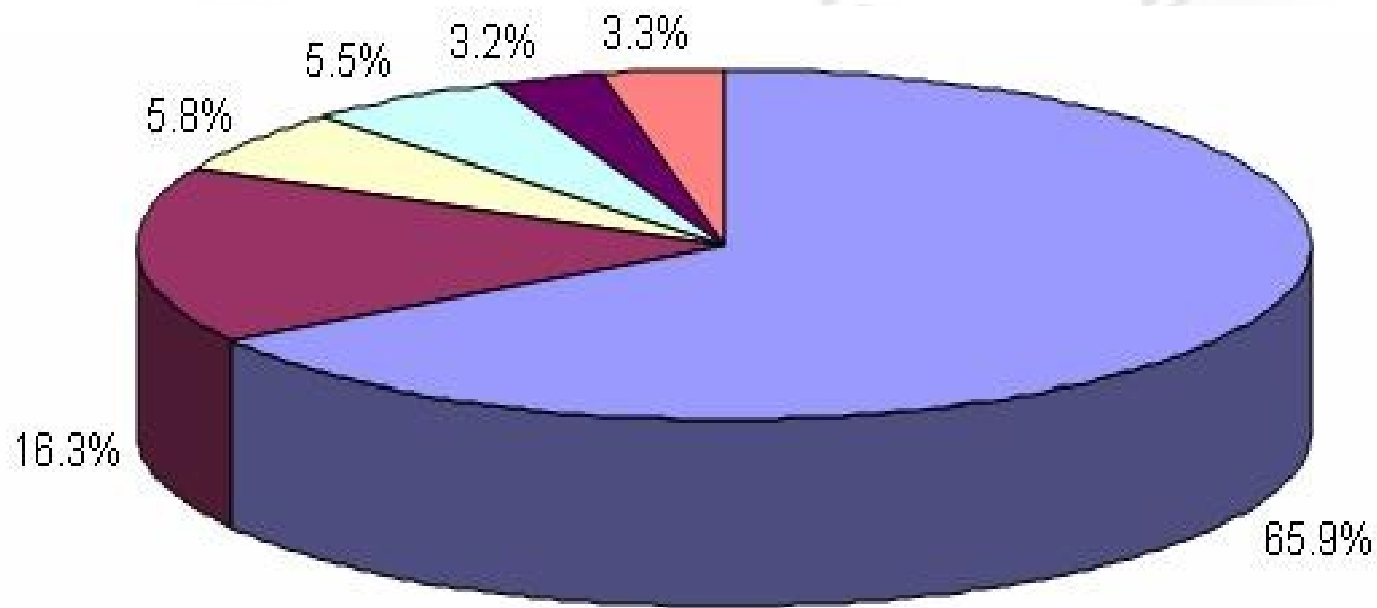


**Русский рынок в 2008г. (перед кризисом) возрос на 33,2% - на 735 миллиардов долларов (в соответствии с Федеральным таможенным управлением)**



Динамика импорта и экспорта в России с 1994 по 2009, в млрд долларах (перед кризисом)

**Россия экспортирует в основном углеводороды (топливо и масла, природный газ, уголь), металлы и химические продукты, машины и оборудование, оружие и продовольствие.**



■ Mineral products

■ Cars, equipments and transportations

■ Timber and cellulose and paper products

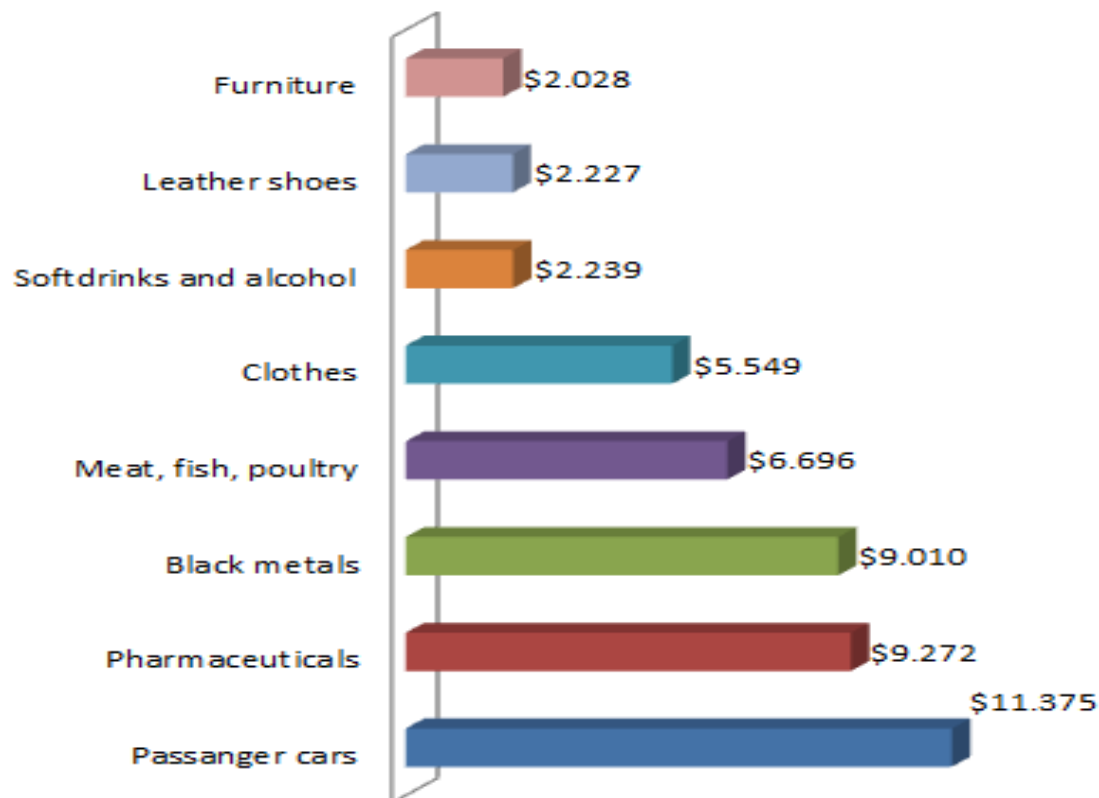
■ Minerals, jewellery, and products from them

■ Chemical industry production

■ Other goods

По предварительным данным таможенной статистики за январь-октябрь 2011 года, импорт из-за рубежа в стоимостном выражении составил 211734, 6 миллионов долларов и по сравнению с аналогичным периодом 2010 года увеличился на 36,2 процента.

### Russian imports 2010 (USD mil.)



**Главными партнерами России в торговле в январе 2011 стали:**  
**Китай**, торговые отношения с которым составили 4,6 млрд долларов (185,5% в сравнении с январем 2010),  
**Германия** - 3,8 млрд долларов (121,9%)  
**Нидерланды** - 3,2 млрд долларов (81,7%),  
**Италия** - 2,4 млрд долларов (92,7%),  
**Турция** - 2,3 млрд долларов (118,4%),  
**Польша** - 1,9 млрд долларов (104,9%), **Япония** - 1,8 млрд долларов (176,1%), **Франция** - 1,6 млрд долларов (127,1%), **США** - 1,4 млрд долларов (141,3%), **Великобритания** - 1,1 млрд долларов (114,0%).



**Будущее развитие торговых экономических отношений между Россией и Европой тесно связано со вступлением России до ВТО.**



## Список литературы

- [1] ГОЛОВЛЕВ, Александр. *Экономическая география Российской Федерации*. Самара: Универ. SSEU Press, 2007. 136 с.
- [2] СОЛОВЬЕВ, Александр. *Политика: политическая теория, политическая технология: Учебное издание для студентов ВУЗов*. Москва, 2007. 567 с. ISBN 5858801986
- [3] ГАЙДАР, Евгений. *Переходная экономика. Эссе о экономической политике в посткоммунистической России*. Москва: Изд. Дело, 2003. 832 с. ISBN 5774903400.
- [4] ГАЙДАР, Евгений. *Переходная экономика. Эссе о экономической политике в посткоммунистической России. Экономический рост*. Москва: Изд. Бизнес, 2008. 1328 с. ISBN 9785774905447
- [5] ГАЙДАР, Евгений; ЧУБАЙС, Анатолий. *Экономические заметки. Политическая энциклопедия России*. Москва. 2008. 192 с. ISBN 9785824310665.
- [6] ГАЙДАР, Евгений. *Кризис экономики современной России: тенденции и перспективы*. Москва: Изд. Проспект, 2010. 656 с. ISBN 9785392009664



**Спасибо за внимание!**