

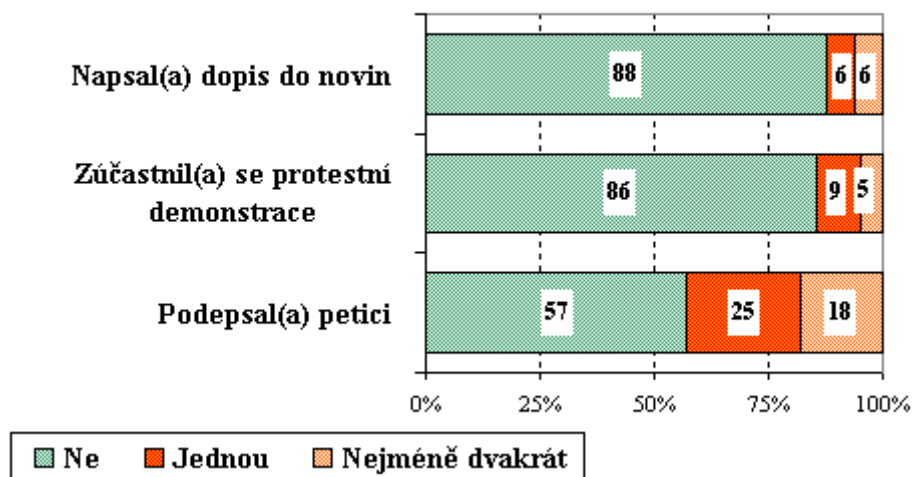
## V jakém stavu se nachází naše občanská společnost v době vstupu ČR do EU?

Předkládané výsledky vycházejí z reprezentativního šetření „Občanská společnost“ navazující na výzkum „Dárcovství a dobrovolnictví“ z roku 2000. Šetření je součástí mezinárodního výzkumu „Index občanské společnosti“ a bylo realizováno společností STEM pro NROS v dubnu 2004. Reprezentativní soubor čítá 1018 obyvatel České republiky starších 18 let, kteří byli vybráni metodou kvótního výběru. Sběr dat provedli školení tazatelé STEM formou face-to-face rozhovorů.

### 1. Podepsání petice je hlavní způsob vyjadřování se občanů k věcem veřejným

V posledních pěti letech podepsaly alespoň jednu petici dvě pětiny obyvatel (43 %). Již výrazně nižší podíl občanů se podílel na aktivitách, které vyžadují vyšší míru osobní participace. Protestní demonstrace se zúčastnilo jen 14 % lidí a dopis do novin nebo časopisu napsal zhruba každý desátý člověk (12 %). Pohlaví, věk či vzdělání respondenta nemá vliv na to, zda se respondent rozhodl podepsat či nepodepsat petici.

#### Vlastní iniciativa občanů



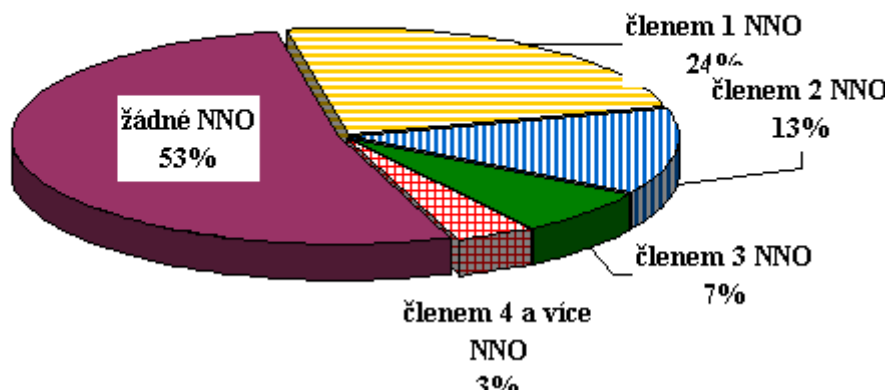
Pramen: STEM, Občanská společnost 2004, 1018 respondentů

## 2. Téměř polovina Čechů je členem nějaké dobrovolné neziskové organizace

Celkově se k členství v neziskových organizacích přihlásilo 47 % respondentů. Necelá čtvrtina občanů (23 %) přitom uvedla, že je členem více neziskových organizací najednou. Výsledky výzkumu dále ukazují, že členství v NNO má spíše stagnující charakter. Tři pětiny respondentů (62 %) totiž zůstaly členem stejného počtu organizací jako před pěti lety. Zhruba pětina respondentů (22 %) je členem méně organizací. Oproti tomu jen 16 % uvedlo, že je členem více organizací než před pěti lety.

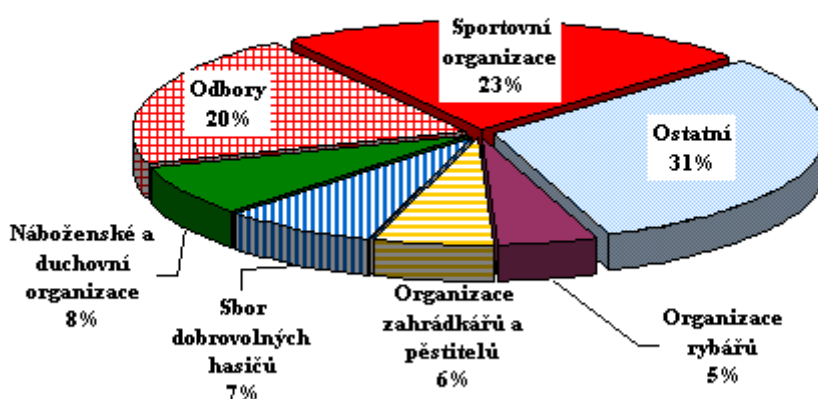
Největší podíl členů mají sportovní organizace (22 %) a odbory (20 %). K členství v náboženských a duchovních organizacích se přihlásilo 8 % obyvatel, následují sbory dobrovolných hasičů (7 %), organizace zahrádkářů a pěstitelů (6 %) a konečně organizace rybářů (5 %).

### Členství v dobrovolných neziskových organizacích v uplynulých dvanácti měsících



Pramen: STEM, Občanská společnost 2004, 1018 respondentů

### Členství podle typu neziskové organizace (odpovědi na otevřenou otázku)

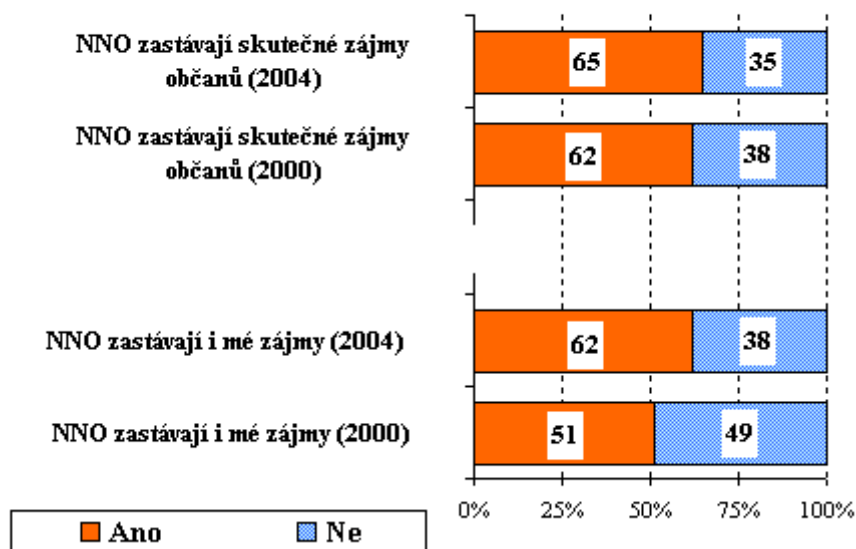


Pramen: STEM, Občanská společnost 2004, 1018 respondentů

## 3. Dvě třetiny obyvatel jsou přesvědčeny, že neziskové organizace hájí skutečné zájmy občanů

Výsledky reprezentativního šetření poukazují na postupné posilování společenské role NNO. Velká část veřejnosti (65 %) si uvědomuje, že dobrovolné neziskové organizace se jak svými službami, tak dobročinností účastní na veřejném životě a že hájí skutečné zájmy občanů. Podstatné přitom je, že lidé uznávající důležitost společenské role NNO jsou ve velké míře (62 % z nich) zároveň přesvědčeni, že NNO zastávají i jejich zájmy.

### Neziskové organizace a zájmy občanů



Pramen: STEM, Občanská společnost 2004, 1018 respondentů

#### 4. Neziskové organizace si v očích veřejnosti za poslední čtyři roky polepšily

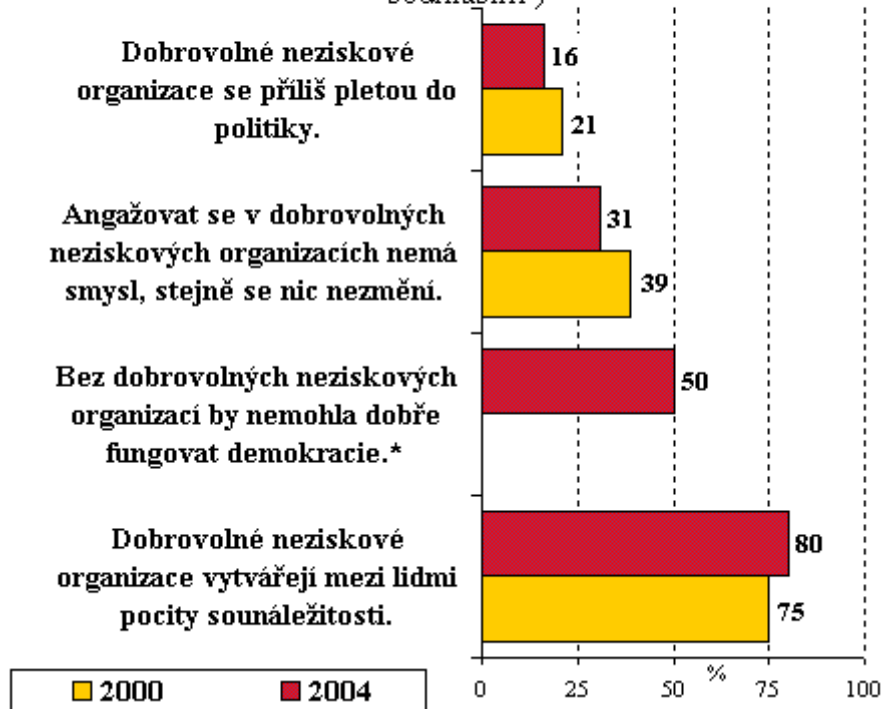
Při porovnání s výsledky výzkumu z roku 2000 se ukazuje, že obraz dobrovolných neziskových organizací se v očích veřejnosti mírně vylepšil. Data z letošního šetření potvrzují, že působení NNO v české společnosti je nejen vnímáno jako legitimní, ale že NNO mají i podstatný význam při vytváření a udržování společenské koheze.

Zhruba polovina veřejnosti považuje neziskové organizace za vlivné organizace, které pomáhají řešit důležité společenské problémy (48 %), přičemž větší roli přikládají občané podílu NNO při řešení celospolečenských problémů než problémů lokálních.

Naprostá většina veřejnosti (80 %) je přesvědčena, že neziskové organizace pomáhají vytvářet pocit sounáležitosti ve společnosti a jen o něco menší podíl lidí (70 %) považuje angažovanost v dobrovolných neziskových organizacích za smysluplnou. Každý druhý občan se také domnívá, že NNO jsou podmínkou dobře fungující demokracie. Oproti tomu přílišnou angažovanost v politické sféře vytýká dobrovolným neziskovým organizacím jen necelá pětina obyvatel (16 % v roce 2004, 21 % v roce 2000).

## Názor na roli neziskových organizací ve veřejné politice

(podíly odpovědí "určitě souhlasím" a "spíše souhlasím")



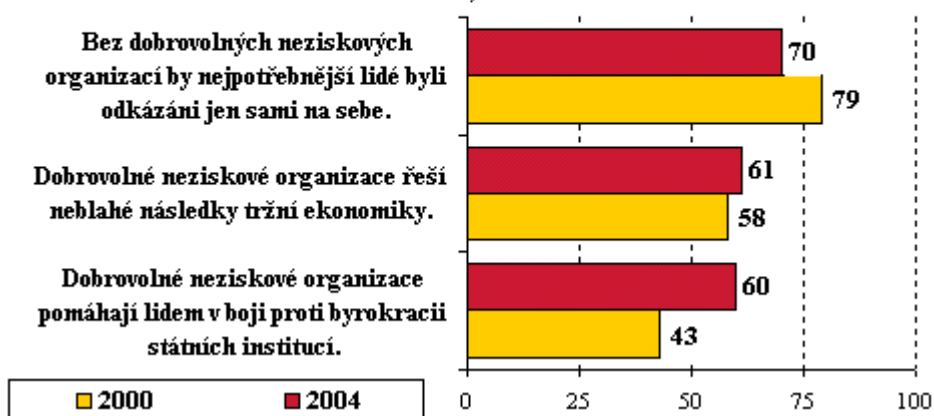
Pramen: STEM, Občanská společnost 2004, 1018 respondentů  
\*otázka se v roce 2000 nepokládala

Pozitivní image NNO se odvíjí od dvou základních hledisek. První se týká dobročinnosti a služeb, které poskytují potřebným lidem (70 % lidí se domnívá, že bez dobrovolných neziskových organizací by ti nejpotřebnější byli odkázáni jen sami na sebe). Druhé hledisko souvisí s míněním, že NNO tvoří potřebný protipól byrokracii státních institucí a principům tržní ekonomiky (tři pětiny veřejnosti zastávají názor, že NNO pomáhají lidem v boji proti byrokracii státních institucí, stejný podíl je také přesvědčen, že řeší neblahé následky tržní ekonomiky). Z vývoje v posledních čtyřech letech se zdá, že právě toto druhé hledisko image NNO ve společnosti posiluje (zvláště je oceňovaná role NNO v boji proti státní byrokracii - nárůst ze 43 % v roce 2000 na 60 % v roce 2004).

### Pozitivní rysy image neziskových organizací

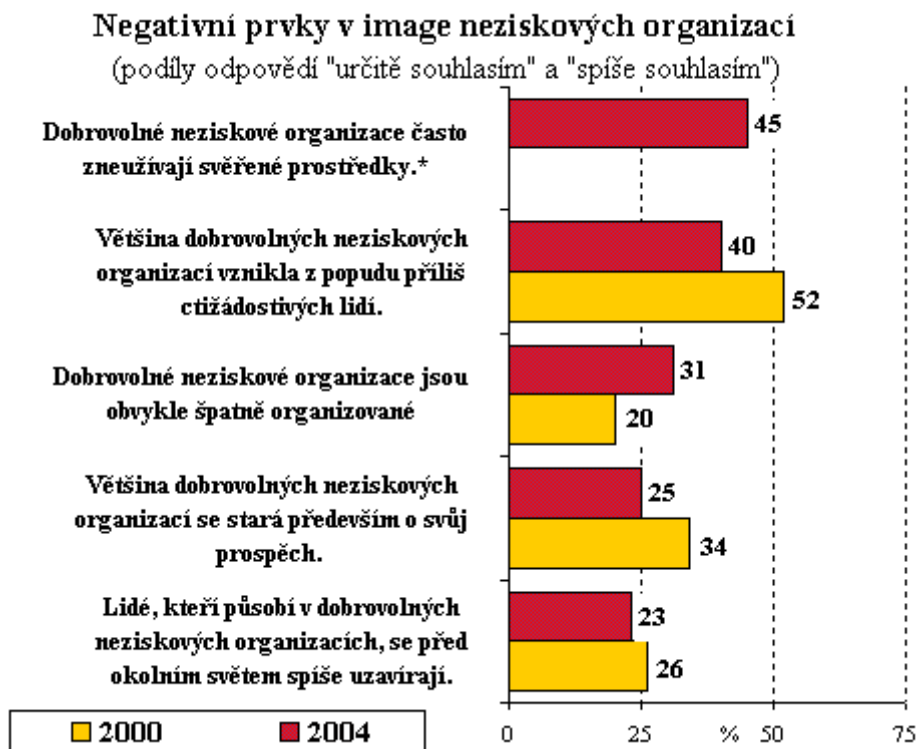
(podíly odpovědí "určitě souhlasím" a "spíše souhlasím"

v %)



Pramen: STEM, Občanská společnost 2004, 1018 respondentů

Mezi negativními prvky, které image NNO spíše poškozují, dominují především dva názory - NNO často zneužívají svěřené prostředky (45 %) a často vznikají z popudu ctižádostivých lidí (40 %). Tři desetiny občanů vytýkají NNO také neprofesionalitu a špatnou organizaci a čtvrtina lidí je přesvědčena, že NNO jsou uzavřeným světem a starají se především o vlastní prospěch. Srovnáme-li tyto názory s šetřením z roku 2000, zjistíme, že negativní obraz dobrovolných neziskových v očích veřejnosti se ve většině zmiňovaných ohledech mírně vylepšil.



Pramen: STEM, Občanská společnost 2004, 1018 respondentů

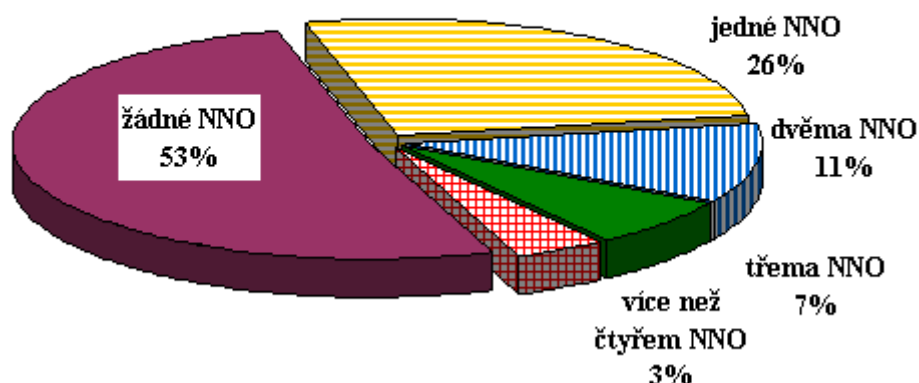
\*otázka v tomto znění se v roce 2000 nepokládala

## 5. Ochota Čechů věnovat peníze na charitativní činnost se nemění

Podíl dárců NNO se mezi českými obyvateli od roku 2000 výrazně nezměnil. Podle častých výpovědí v posledních dvanácti měsících obdarovalo věcným či peněžním darem některou z neziskových organizací 47 % obyvatel České republiky, tj. o 4 % více než v roce 2000. Zhruba čtvrtina obyvatel věnovala dar (26 %) jedné neziskové organizaci, asi pětina (21 %) přispěla svým darem dvěma nebo více NNO. Nejčastěji lidé darovali peníze některé z organizací působící v oblasti péče o zdraví (27 %), následně obdarovávali náboženské a duchovní organizace (17 %), humanitární organizace (11 %) společně se sportovními organizacemi (11 %) a nakonec odbory (5 %). Zdá se, že většina darů (60 %) tedy směřovala na podporu nějaké charitativní činnosti.

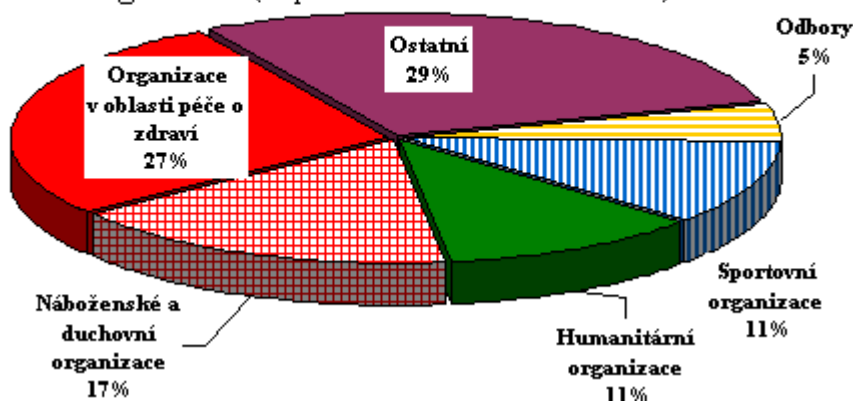
Částky, které lidé věnují neziskovým organizacím, obvykle nejsou příliš vysoké. U dvou třetin dárců (67 %) celková hodnota daru, ať už finančního či věcného, nepřesáhla v minulém roce obnos 700 Kč. Zhruba každý desátý občan (13 %) poskytl nějaké neziskové organizaci dar v hodnotě od 700 do 1 400 Kč. Dar vyšší ceny (nad 4 000 Kč) věnovalo neziskovým organizacím 5 % lidí.

*Daroval(a) jste v uplynulých dvanácti měsících některé z uvedených dobrovolných neziskových organizací finanční částku nebo věcný dar?*



Pramen: STEM, Občanská společnost 2004, 1018 respondentů

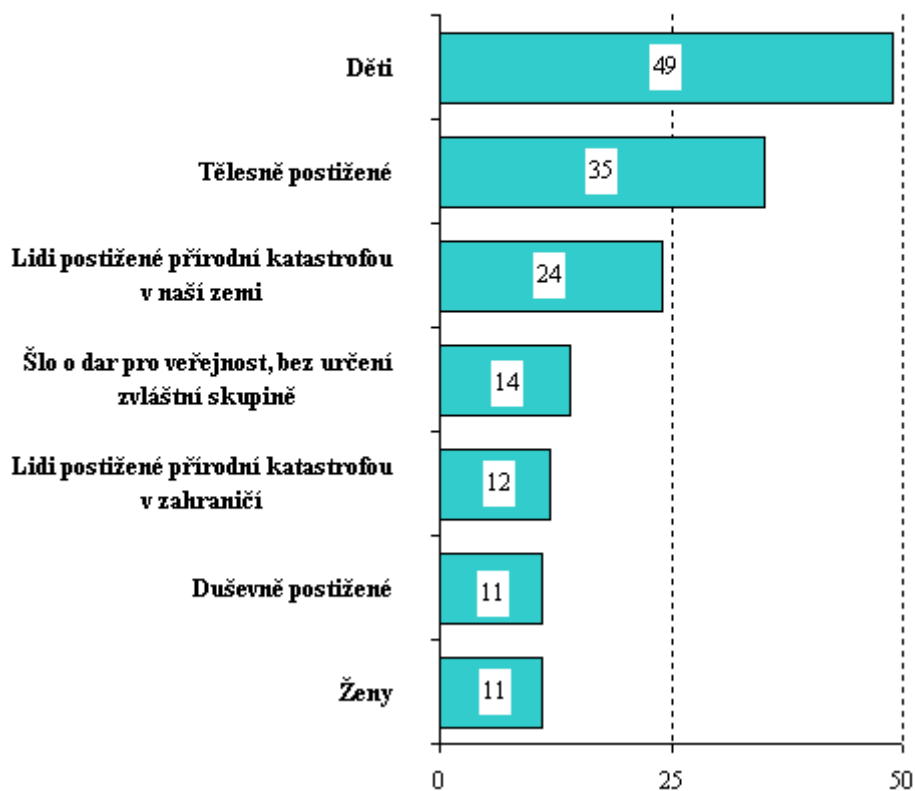
**Dar neziskové organizaci podle typu neziskové organizace (odpovědi na otevřenou otázku)**



Pramen: STEM, Občanská společnost 2004, 1018 respondentů

Sociální skupiny, které čeští občané svým darem nejčastěji podporují, se v čase nemění. Stejně jako v roce 2000 dedikovali občané své dary především dětem (49 %), tělesně handicapovaným (35 %) nebo lidem postiženým přírodní katastrofou (24 %).

***Kterou skupinu lidí jste svým peněžním darem v  
uplynulých dvanácti měsících podpořil(a)?***  
(podíl kladných odpovědí v %)



Pramen: STEM, Občanská společnost 2004, 1018 respondentů



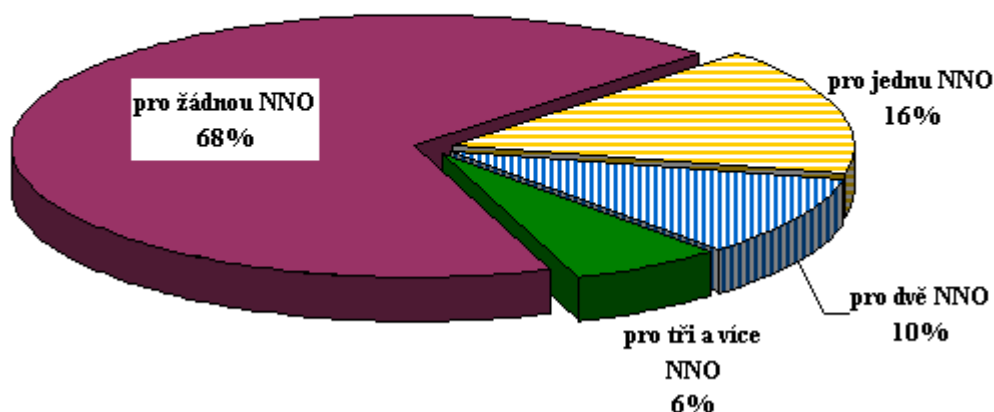
## 6. Od roku 2000 se zvýšil podíl lidí, kteří věnují svůj čas dobrovolné práci pro NNO

Ve srovnání s předchozím výzkumem podíl dobrovolníků během čtyř let vzrostl na dvojnásobek. V šetření v roce 2000 uvedlo jen 16 % obyvatel, že po roce 1989 pracovalo jako dobrovolník. Letošní výzkum ukazuje, že na dobrovolné činnosti pro nějakou neziskovou organizaci se podílelo již 32 % obyvatel, z toho 16 % obyvatel pracovalo jako dobrovolník ve dvou či více organizacích. Dobrovolníci nejčastěji pracovali pro sportovní organizace (27 %), následovně pro sbory dobrovolných hasičů (11 %) a náboženské a duchovní organizace (11 %) a organizace rybářů a zahrádkářů (po 6 %).

O tom, že by se zapojila do dobrovolné činnosti, uvažovala pětina (22 %) obyvatel, kteří v uplynulých dvanácti měsících nevykonávali žádnou dobrovolnou práci pro neziskovou organizaci. Pokud by je však nějaká nezisková organizace o dobrovolnou práci požádala, pak by ochota stát se dobrovolníkem stoupla až na 52 %.

V postojích k dobrovolnictví se však během doby uplynulé od předchozího výzkumu z roku 2000 mnoho nezměnilo. U většiny obyvatel přetrvává spoléhání se na stát a jeho služby, jak bylo obvyklé v období minulého režimu. Dvě třetiny obyvatel (67 %) se opětovně domnívají, že pokud by stát plnil všechny své povinnosti, nebylo by dobrovolníků zapotřebí. Tři čtvrtiny občanů rovněž sdílí názor, že není v silách dobrovolníků řešit problémy obcí a měst, měly by se jimi zabývat úřady. V těchto názorech byl posun oproti roku 2000 jen minimální.

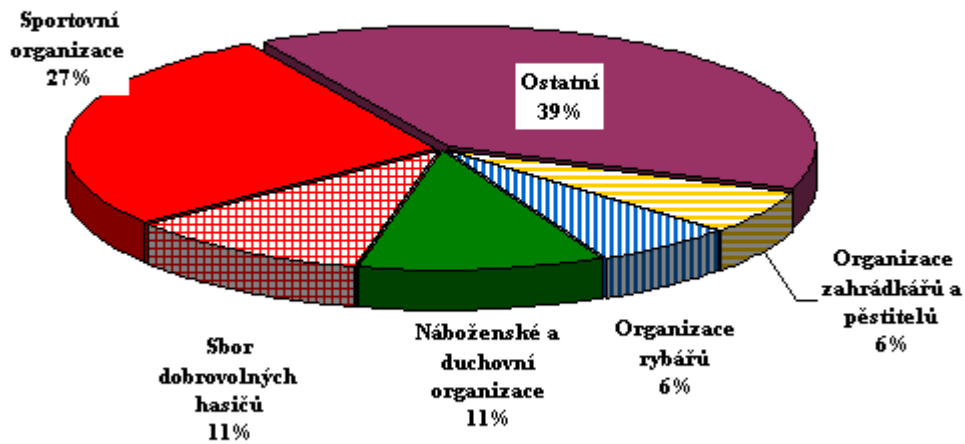
*Pracoval(a) jste v uplynulých dvanácti měsících jako dobrovolník, to je bez nároku na finanční odměnu, pro některou z uvedených NNO?*



Pramen: STEM, Občanská společnost 2004, 1018 respondentů

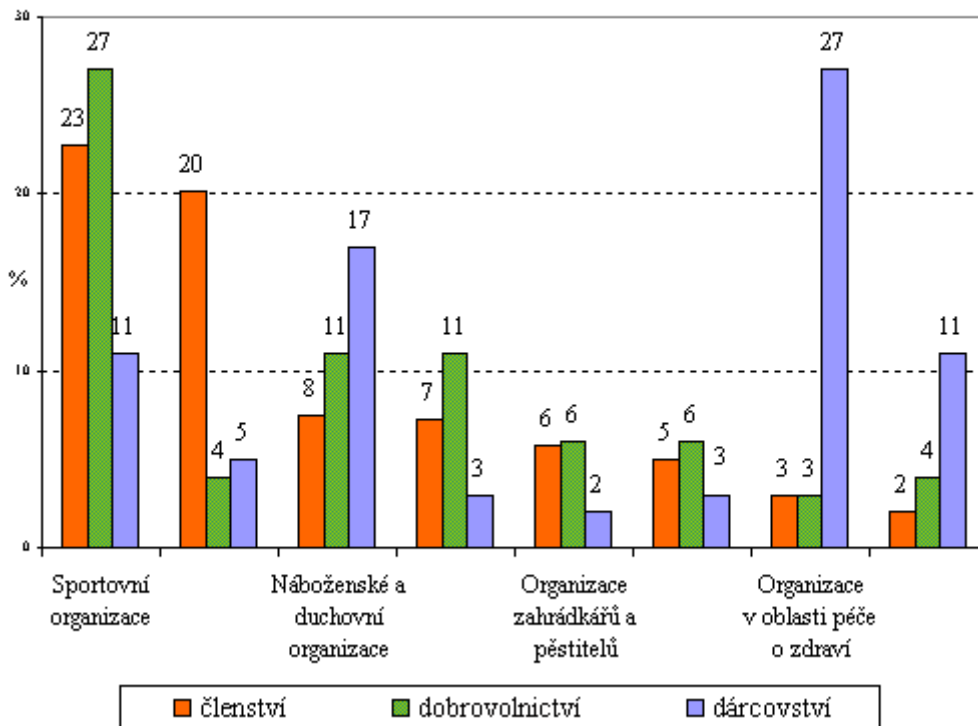
## Dobrovolná činnost podle typu neziskové organizace

(odpovědi na otevřenou otázku)



Pramen: STEM, Občanská společnost 2004, 1018 respondentů

## Srovnání členství, dobrovolnictví a dárcovství podle typu neziskové organizace



Pramen: STEM, Občanská společnost 2004, 1018 respondentů