



pro MS Excel TM

Verze 2

Vážení uživatelé,

po pěti letech úspěšné existence programu FinAnalysis se Vám nyní dostává do rukou do nové verze tohoto softwaru pro finanční analýzu účetních výkazů. Demoverze je plně funkční a umožňuje analýzu Vámi zadaných dat za tři účetní období. Soubor s demoverzí se jmenuje `FinAnalysis_21_Demo.xls` a je určen pro MS Excel 97 a vyšší. V demoverzi jsou názornost zadány fiktivní účetní data za jedno účetní období.

Práce se souborem je velice jednoduchá. Stačí pouze přepsat hodnoty z účetních výkazů příslušných kolonek (listy: Rozvahy Netto, Výsledovky, Cash-flow) a některé další, pro výpočet důležité informace (list Vstupní údaje) a výpočet automaticky proběhne včetně aktualizace grafů.

Předváděný software nabízí profesionální podklady pro následnou fundamentální finanční analýzu. Vytisknutím celého sešitu získáte přibližně 50 stran tabulek a grafů. Software na analýzu pomocí poměrových ukazatelů (členěných do skupin: rentabilita a nákladovost, aktivita, struktura kapitálu, likvidita a kapitálový trh), rozbor pomocí stupňů likvidity, Altmanův koeficient, rozbor produktivity práce a mnoho dalších zajímavých ukazatelů a zejména grafů.

Upozornění: Demoverze obsahuje některé ochranné prvky, které znemožňují změny ve vzorcích a formátech tabulek.



.12

emo  
nkční  
nuje  
ou pro

do

ní  
bízí

a

## Vstupní data pro finanční analýzu

### Atlantis PC

Gerská 40, 323 00 Plzeň

+420 603 425 485

[atlantispc@email.cz](mailto:atlantispc@email.cz)[www.finanalysis.cz](http://www.finanalysis.cz)

pro MS Excel™

Verze 2.12

Autor softwaru: © 2005-2012 Ing. Martin Bočánek

#### Doplňující údaje k finanční analýze:

Perioda														
<input type="radio"/> měsíc														
<input type="radio"/> čtvrtletí														
<input type="radio"/> pololetí														
<input checked="" type="radio"/> rok														

	období 1	období 2	období 3	období 4	období 5	období 6	období 7	období 8	období 9	období 10	období 11	období 12	období 13
Název období (např. 2002)	2010	2011	2012										
Počet zaměstnanců	45												

Název analyzované firmy:

	2010	2011	2012											
Průměrná měsíční mzda v odvětví	19,600													
Úroková míra státních obligací	4.00%													
Nominální hodnota 1 akcie	1,000 Kč													
Počet vydaných kmenových akcií	100													
Dividenda na akcii	30 Kč													
Průměrná tržní cena akcie	580 Kč													
Vyprodukované fyzické množství	1500000													
Jednotky		např. kg, ks, litry atd.												

#### Doplňující údaje k výkazům sestavovaných ve zkráceném rozsahu:

Zůstatky na účtech pro jednotlivá období:

Období	2010	2011	2012	0	0	0	0	0	0	0	0	0	0
<b>Účtová třída zaměstnanci:</b>													
521													
522													
<b>Účtová třída NIM:</b>													
012													
013													
014													
018													
<b>Účtová třída oprávek k NIM:</b>													
072													
073													
074													
078													

file

Vyplňuj pouze zelená políčka!

**Rozvaha za sledované období ( v tis. Kč )**

Firma, spol. s r.o.

Označení	TEXT	řá- dek	Účetní období ( Netto )												
			2010	2011	2012	0	0	0	0	0	0	0	0		
a	b	c	1	2	3	4	5	6	7	8	9	10	11	12	13
	<b>AKTIVA CELKEM</b>	<b>1</b>	<b>8,681</b>	<b>0</b>	<b>0</b>	<b>0</b>	<b>0</b>	<b>0</b>	<b>0</b>	<b>0</b>	<b>0</b>	<b>0</b>	<b>0</b>	<b>0</b>	<b>0</b>
<b>A.</b>	<b>Pohledávky za upsaný základní kapitál</b>	<b>2</b>	<b>0</b>	<b>0</b>	<b>0</b>	<b>0</b>	<b>0</b>	<b>0</b>	<b>0</b>	<b>0</b>	<b>0</b>	<b>0</b>	<b>0</b>	<b>0</b>	<b>0</b>
<b>B.</b>	<b>Stálá aktiva</b>	<b>3</b>	<b>1,539</b>	<b>0</b>	<b>0</b>	<b>0</b>	<b>0</b>	<b>0</b>	<b>0</b>	<b>0</b>	<b>0</b>	<b>0</b>	<b>0</b>	<b>0</b>	<b>0</b>
<i>B. I.</i>	<i>Dlouhodobý nehmotný majetek</i>	<i>4</i>	<i>0</i>	<i>0</i>	<i>0</i>	<i>0</i>	<i>0</i>	<i>0</i>	<i>0</i>	<i>0</i>	<i>0</i>	<i>0</i>	<i>0</i>	<i>0</i>	<i>0</i>
<i>I. 1.</i>	<i>Zřizovací výdaje</i>	<i>5</i>	<i>0</i>	<i>0</i>	<i>0</i>	<i>0</i>	<i>0</i>	<i>0</i>	<i>0</i>	<i>0</i>	<i>0</i>	<i>0</i>	<i>0</i>	<i>0</i>	<i>0</i>
<i>2.</i>	<i>Nehmotné výsledky výzkum. a vývoje</i>	<i>6</i>	<i>0</i>	<i>0</i>	<i>0</i>	<i>0</i>	<i>0</i>	<i>0</i>	<i>0</i>	<i>0</i>	<i>0</i>	<i>0</i>	<i>0</i>	<i>0</i>	<i>0</i>
<i>3.</i>	<i>Software</i>	<i>7</i>	<i>0</i>	<i>0</i>	<i>0</i>	<i>0</i>	<i>0</i>	<i>0</i>	<i>0</i>	<i>0</i>	<i>0</i>	<i>0</i>	<i>0</i>	<i>0</i>	<i>0</i>
<i>4.</i>	<i>Ocenitelná práva</i>	<i>8</i>	<i>0</i>	<i>0</i>	<i>0</i>	<i>0</i>	<i>0</i>	<i>0</i>	<i>0</i>	<i>0</i>	<i>0</i>	<i>0</i>	<i>0</i>	<i>0</i>	<i>0</i>
<i>5.</i>	<i>Goodwill</i>	<i>9</i>	<i>0</i>	<i>0</i>	<i>0</i>	<i>0</i>	<i>0</i>	<i>0</i>	<i>0</i>	<i>0</i>	<i>0</i>	<i>0</i>	<i>0</i>	<i>0</i>	<i>0</i>
<i>6.</i>	<i>Jiný dlouhodobý nehmotný majetek</i>	<i>10</i>	<i>0</i>	<i>0</i>	<i>0</i>	<i>0</i>	<i>0</i>	<i>0</i>	<i>0</i>	<i>0</i>	<i>0</i>	<i>0</i>	<i>0</i>	<i>0</i>	<i>0</i>
<i>7.</i>	<i>Nedokončený dl. nehmotný majetek</i>	<i>11</i>	<i>0</i>	<i>0</i>	<i>0</i>	<i>0</i>	<i>0</i>	<i>0</i>	<i>0</i>	<i>0</i>	<i>0</i>	<i>0</i>	<i>0</i>	<i>0</i>	<i>0</i>
<i>8.</i>	<i>Poskytnuté zálohy na DNM</i>	<i>12</i>	<i>0</i>	<i>0</i>	<i>0</i>	<i>0</i>	<i>0</i>	<i>0</i>	<i>0</i>	<i>0</i>	<i>0</i>	<i>0</i>	<i>0</i>	<i>0</i>	<i>0</i>
<i>B. II.</i>	<i>Dlouhodobý hmotný majetek</i>	<i>13</i>	<i>1,539</i>	<i>0</i>	<i>0</i>	<i>0</i>	<i>0</i>	<i>0</i>	<i>0</i>	<i>0</i>	<i>0</i>	<i>0</i>	<i>0</i>	<i>0</i>	<i>0</i>
<i>B. II. 1.</i>	<i>Pozemky</i>	<i>14</i>	<i>0</i>	<i>0</i>	<i>0</i>	<i>0</i>	<i>0</i>	<i>0</i>	<i>0</i>	<i>0</i>	<i>0</i>	<i>0</i>	<i>0</i>	<i>0</i>	<i>0</i>
<i>2.</i>	<i>Stavby</i>	<i>15</i>	<i>0</i>	<i>0</i>	<i>0</i>	<i>0</i>	<i>0</i>	<i>0</i>	<i>0</i>	<i>0</i>	<i>0</i>	<i>0</i>	<i>0</i>	<i>0</i>	<i>0</i>
<i>3.</i>	<i>Samostatné movité věci a soubory movitých věcí</i>	<i>16</i>	<i>1,539</i>	<i>0</i>	<i>0</i>	<i>0</i>	<i>0</i>	<i>0</i>	<i>0</i>	<i>0</i>	<i>0</i>	<i>0</i>	<i>0</i>	<i>0</i>	<i>0</i>
<i>4.</i>	<i>Pěstitelské celky trvalých porostů</i>	<i>17</i>	<i>0</i>	<i>0</i>	<i>0</i>	<i>0</i>	<i>0</i>	<i>0</i>	<i>0</i>	<i>0</i>	<i>0</i>	<i>0</i>	<i>0</i>	<i>0</i>	<i>0</i>
<i>5.</i>	<i>Základní stádo a tažná zvířata</i>	<i>18</i>	<i>0</i>	<i>0</i>	<i>0</i>	<i>0</i>	<i>0</i>	<i>0</i>	<i>0</i>	<i>0</i>	<i>0</i>	<i>0</i>	<i>0</i>	<i>0</i>	<i>0</i>
<i>6.</i>	<i>Jiný dlouhodobý hmotný majetek</i>	<i>19</i>	<i>0</i>	<i>0</i>	<i>0</i>	<i>0</i>	<i>0</i>	<i>0</i>	<i>0</i>	<i>0</i>	<i>0</i>	<i>0</i>	<i>0</i>	<i>0</i>	<i>0</i>
<i>7.</i>	<i>Nedokončený dlouhodobý hmotný majetek</i>	<i>20</i>	<i>0</i>	<i>0</i>	<i>0</i>	<i>0</i>	<i>0</i>	<i>0</i>	<i>0</i>	<i>0</i>	<i>0</i>	<i>0</i>	<i>0</i>	<i>0</i>	<i>0</i>
<i>8.</i>	<i>Poskytnuté zálohy na DHM</i>	<i>21</i>	<i>0</i>	<i>0</i>	<i>0</i>	<i>0</i>	<i>0</i>	<i>0</i>	<i>0</i>	<i>0</i>	<i>0</i>	<i>0</i>	<i>0</i>	<i>0</i>	<i>0</i>
<i>9.</i>	<i>Opravná položka k nabytému majetku</i>	<i>22</i>	<i>0</i>	<i>0</i>	<i>0</i>	<i>0</i>	<i>0</i>	<i>0</i>	<i>0</i>	<i>0</i>	<i>0</i>	<i>0</i>	<i>0</i>	<i>0</i>	<i>0</i>
<i>B. III.</i>	<i>Dlouhodobý finanční majetek</i>	<i>23</i>	<i>0</i>	<i>0</i>	<i>0</i>	<i>0</i>	<i>0</i>	<i>0</i>	<i>0</i>	<i>0</i>	<i>0</i>	<i>0</i>	<i>0</i>	<i>0</i>	<i>0</i>
<i>B. III. 1.</i>	<i>Podíly v ovládaných a řízených osobách</i>	<i>24</i>	<i>0</i>	<i>0</i>	<i>0</i>	<i>0</i>	<i>0</i>	<i>0</i>	<i>0</i>	<i>0</i>	<i>0</i>	<i>0</i>	<i>0</i>	<i>0</i>	<i>0</i>
<i>2.</i>	<i>Podíly v účetních jednotkách pod podstatným vlivem</i>	<i>25</i>	<i>0</i>	<i>0</i>	<i>0</i>	<i>0</i>	<i>0</i>	<i>0</i>	<i>0</i>	<i>0</i>	<i>0</i>	<i>0</i>	<i>0</i>	<i>0</i>	<i>0</i>
<i>3.</i>	<i>Ostatní dlouhodobé cenné papíry a podíly</i>	<i>26</i>	<i>0</i>	<i>0</i>	<i>0</i>	<i>0</i>	<i>0</i>	<i>0</i>	<i>0</i>	<i>0</i>	<i>0</i>	<i>0</i>	<i>0</i>	<i>0</i>	<i>0</i>
<i>4.</i>	<i>Půjčky a úvěry-ovládající a řídicí os., podst. V</i>	<i>27</i>	<i>0</i>	<i>0</i>	<i>0</i>	<i>0</i>	<i>0</i>	<i>0</i>	<i>0</i>	<i>0</i>	<i>0</i>	<i>0</i>	<i>0</i>	<i>0</i>	<i>0</i>
<i>5.</i>	<i>Jiný dlouhodobý finanční majetek</i>	<i>28</i>	<i>0</i>	<i>0</i>	<i>0</i>	<i>0</i>	<i>0</i>	<i>0</i>	<i>0</i>	<i>0</i>	<i>0</i>	<i>0</i>	<i>0</i>	<i>0</i>	<i>0</i>
<i>6.</i>	<i>Pořizovaný dlouhodobý finanční majetek</i>	<i>29</i>	<i>0</i>	<i>0</i>	<i>0</i>	<i>0</i>	<i>0</i>	<i>0</i>	<i>0</i>	<i>0</i>	<i>0</i>	<i>0</i>	<i>0</i>	<i>0</i>	<i>0</i>
<i>7.</i>	<i>Poskytnuté zálohy na dlouhodobý fin. majetek</i>	<i>30</i>	<i>0</i>	<i>0</i>	<i>0</i>	<i>0</i>	<i>0</i>	<i>0</i>	<i>0</i>	<i>0</i>	<i>0</i>	<i>0</i>	<i>0</i>	<i>0</i>	<i>0</i>
<b>C.</b>	<b>Oběžná aktiva</b>	<b>31</b>	<b>7,132</b>	<b>0</b>	<b>0</b>	<b>0</b>	<b>0</b>	<b>0</b>	<b>0</b>	<b>0</b>	<b>0</b>	<b>0</b>	<b>0</b>	<b>0</b>	<b>0</b>
<i>C. I.</i>	<i>Zásoby</i>	<i>32</i>	<i>2,666</i>	<i>0</i>	<i>0</i>	<i>0</i>	<i>0</i>	<i>0</i>	<i>0</i>	<i>0</i>	<i>0</i>	<i>0</i>	<i>0</i>	<i>0</i>	<i>0</i>
<i>C. I. 1.</i>	<i>Materiál</i>	<i>33</i>	<i>0</i>	<i>0</i>	<i>0</i>	<i>0</i>	<i>0</i>	<i>0</i>	<i>0</i>	<i>0</i>	<i>0</i>	<i>0</i>	<i>0</i>	<i>0</i>	<i>0</i>
<i>2.</i>	<i>Nedokončená výroba a polotovary</i>	<i>34</i>	<i>0</i>	<i>0</i>	<i>0</i>	<i>0</i>	<i>0</i>	<i>0</i>	<i>0</i>	<i>0</i>	<i>0</i>	<i>0</i>	<i>0</i>	<i>0</i>	<i>0</i>
<i>3.</i>	<i>Výrobky</i>	<i>35</i>	<i>0</i>	<i>0</i>	<i>0</i>	<i>0</i>	<i>0</i>	<i>0</i>	<i>0</i>	<i>0</i>	<i>0</i>	<i>0</i>	<i>0</i>	<i>0</i>	<i>0</i>
<i>4.</i>	<i>Zvířata</i>	<i>36</i>	<i>0</i>	<i>0</i>	<i>0</i>	<i>0</i>	<i>0</i>	<i>0</i>	<i>0</i>	<i>0</i>	<i>0</i>	<i>0</i>	<i>0</i>	<i>0</i>	<i>0</i>
<i>5.</i>	<i>Zboží</i>	<i>37</i>	<i>2,666</i>	<i>0</i>	<i>0</i>	<i>0</i>	<i>0</i>	<i>0</i>	<i>0</i>	<i>0</i>	<i>0</i>	<i>0</i>	<i>0</i>	<i>0</i>	<i>0</i>
<i>6.</i>	<i>Poskytnuté zálohy na zásoby</i>	<i>38</i>	<i>0</i>	<i>0</i>	<i>0</i>	<i>0</i>	<i>0</i>	<i>0</i>	<i>0</i>	<i>0</i>	<i>0</i>	<i>0</i>	<i>0</i>	<i>0</i>	<i>0</i>
<i>C. II.</i>	<i>Dlouhodobé pohledávky</i>	<i>39</i>	<i>229</i>	<i>0</i>	<i>0</i>	<i>0</i>	<i>0</i>	<i>0</i>	<i>0</i>	<i>0</i>	<i>0</i>	<i>0</i>	<i>0</i>	<i>0</i>	<i>0</i>
<i>C. II. 1.</i>	<i>Pohledávky z obchodních vztahů</i>	<i>40</i>	<i>226</i>	<i>0</i>	<i>0</i>	<i>0</i>	<i>0</i>	<i>0</i>	<i>0</i>	<i>0</i>	<i>0</i>	<i>0</i>	<i>0</i>	<i>0</i>	<i>0</i>
<i>2.</i>	<i>Pohledávky - ovládající a řídicí osoba</i>	<i>41</i>	<i>0</i>	<i>0</i>	<i>0</i>	<i>0</i>	<i>0</i>	<i>0</i>	<i>0</i>	<i>0</i>	<i>0</i>	<i>0</i>	<i>0</i>	<i>0</i>	<i>0</i>
<i>3.</i>	<i>Pohledávky - podstatný vliv</i>	<i>42</i>	<i>0</i>	<i>0</i>	<i>0</i>	<i>0</i>	<i>0</i>	<i>0</i>	<i>0</i>	<i>0</i>	<i>0</i>	<i>0</i>	<i>0</i>	<i>0</i>	<i>0</i>
<i>4.</i>	<i>Pohledávky za společníky, členy družstva a účastníky sdružení</i>	<i>43</i>	<i>0</i>	<i>0</i>	<i>0</i>	<i>0</i>	<i>0</i>	<i>0</i>	<i>0</i>	<i>0</i>	<i>0</i>	<i>0</i>	<i>0</i>	<i>0</i>	<i>0</i>
<i>5.</i>	<i>Dlouhodobé poskytnuté zálohy</i>	<i>44</i>	<i>3</i>	<i>0</i>	<i>0</i>	<i>0</i>	<i>0</i>	<i>0</i>	<i>0</i>	<i>0</i>	<i>0</i>	<i>0</i>	<i>0</i>	<i>0</i>	<i>0</i>
<i>6.</i>	<i>Dohadné účty aktivní (nevyfakturované výnosy)</i>	<i>45</i>	<i>0</i>	<i>0</i>	<i>0</i>	<i>0</i>	<i>0</i>	<i>0</i>	<i>0</i>	<i>0</i>	<i>0</i>	<i>0</i>	<i>0</i>	<i>0</i>	<i>0</i>
<i>7.</i>	<i>Jiné pohledávky</i>	<i>46</i>	<i>0</i>	<i>0</i>	<i>0</i>	<i>0</i>	<i>0</i>	<i>0</i>	<i>0</i>	<i>0</i>	<i>0</i>	<i>0</i>	<i>0</i>	<i>0</i>	<i>0</i>
<i>8.</i>	<i>Odložená daňová pohledávka</i>	<i>47</i>	<i>0</i>	<i>0</i>	<i>0</i>	<i>0</i>	<i>0</i>	<i>0</i>	<i>0</i>	<i>0</i>	<i>0</i>	<i>0</i>	<i>0</i>	<i>0</i>	<i>0</i>
<i>C. III.</i>	<i>Krátkodobé pohledávky</i>	<i>48</i>	<i>994</i>	<i>0</i>	<i>0</i>	<i>0</i>	<i>0</i>	<i>0</i>	<i>0</i>	<i>0</i>	<i>0</i>	<i>0</i>	<i>0</i>	<i>0</i>	<i>0</i>
<i>C. III. 1.</i>	<i>Pohledávky z obchodních vztahů</i>	<i>49</i>	<i>188</i>	<i>0</i>	<i>0</i>	<i>0</i>	<i>0</i>	<i>0</i>	<i>0</i>	<i>0</i>	<i>0</i>	<i>0</i>	<i>0</i>	<i>0</i>	<i>0</i>
<i>2.</i>	<i>Pohledávky - ovládající a řídicí osoba</i>	<i>50</i>	<i>750</i>	<i>0</i>	<i>0</i>	<i>0</i>	<i>0</i>	<i>0</i>	<i>0</i>	<i>0</i>	<i>0</i>	<i>0</i>	<i>0</i>	<i>0</i>	<i>0</i>
<i>3.</i>	<i>Pohledávky - podstatný vliv</i>	<i>51</i>	<i>0</i>	<i>0</i>	<i>0</i>	<i>0</i>	<i>0</i>	<i>0</i>	<i>0</i>	<i>0</i>	<i>0</i>	<i>0</i>	<i>0</i>	<i>0</i>	<i>0</i>

**Rozvaha za sledované období ( v tis. Kč )**

Firma, spol. s r.o.

Označení	TEXT	řá- dek	Účetní období ( Netto )												
			2010	2011	2012	0	0	0	0	0	0	0	0	0	
a	b	c	1	2	3	4	5	6	7	8	9	10	11	12	13
4.	Pohledávky za společníky, členy družstva a účastníky sdružení	52	0	0	0	0	0	0	0	0	0	0	0	0	0
5.	Sociální zabezpečení a zdr. pojištění	53	0	0	0	0	0	0	0	0	0	0	0	0	0
6.	Stát - daňové pohledávky	54	56	0	0	0	0	0	0	0	0	0	0	0	0
7.	Krátodobé poskytnuté zálohy	55	0	0	0	0	0	0	0	0	0	0	0	0	0
8.	Dohadné účty aktivní (nevyfakturované výnosy)	56	0	0	0	0	0	0	0	0	0	0	0	0	0
9.	Jiné pohledávky	57	0	0	0	0	0	0	0	0	0	0	0	0	0
C. IV.	<b>Krátodobý finanční majetek</b>	<b>58</b>	<b>3,243</b>	<b>0</b>	<b>0</b>	<b>0</b>	<b>0</b>	<b>0</b>	<b>0</b>	<b>0</b>	<b>0</b>	<b>0</b>	<b>0</b>	<b>0</b>	<b>0</b>
C. IV. 1.	Peníze	59	886	0	0	0	0	0	0	0	0	0	0	0	0
2.	Účty v bankách	60	2,357	0	0	0	0	0	0	0	0	0	0	0	0
3.	Krátodobé cenné papíry a podíly	61	0	0	0	0	0	0	0	0	0	0	0	0	0
4.	Požizovaný krátkodobý finanční majetek	62	0	0	0	0	0	0	0	0	0	0	0	0	0
D.	<b>Ostatní aktiva - přechodné účty aktiv</b>	<b>10</b>	<b>0</b>	<b>0</b>	<b>0</b>	<b>0</b>	<b>0</b>	<b>0</b>	<b>0</b>	<b>0</b>	<b>0</b>	<b>0</b>	<b>0</b>	<b>0</b>	<b>0</b>
D. I.	<b>Časové rozlišení</b>	<b>63</b>	<b>10</b>	<b>0</b>	<b>0</b>	<b>0</b>	<b>0</b>	<b>0</b>	<b>0</b>	<b>0</b>	<b>0</b>	<b>0</b>	<b>0</b>	<b>0</b>	<b>0</b>
D. I. 1.	Náklady příštích období	64	10	0	0	0	0	0	0	0	0	0	0	0	0
2.	Komplexní náklady příštích období	65	0	0	0	0	0	0	0	0	0	0	0	0	0
3.	Příjmy příštích období	66	0	0	0	0	0	0	0	0	0	0	0	0	0

<b>Kontrolní číslo</b>	<b>34,724</b>	<b>0</b>	<b>0</b>	<b>0</b>	<b>0</b>	<b>0</b>	<b>0</b>	<b>0</b>	<b>0</b>	<b>0</b>	<b>0</b>	<b>0</b>	<b>0</b>	<b>0</b>	<b>0</b>
------------------------	---------------	----------	----------	----------	----------	----------	----------	----------	----------	----------	----------	----------	----------	----------	----------

Označení	TEXT	řá- dek	Účetní období												
			2010	2011	2012	0	0	0	0	0	0	0	0	0	
a	b	c	1	2	3	4	5	6	7	8	9	10	11	12	13
	<b>PASIVA CELKEM</b>	<b>67</b>	<b>8,681</b>	<b>0</b>	<b>0</b>	<b>0</b>	<b>0</b>	<b>0</b>	<b>0</b>	<b>0</b>	<b>0</b>	<b>0</b>	<b>0</b>	<b>0</b>	<b>0</b>
<b>A.</b>	<b>Vlastní kapitál</b>	<b>68</b>	<b>5,902</b>	<b>0</b>	<b>0</b>	<b>0</b>	<b>0</b>	<b>0</b>	<b>0</b>	<b>0</b>	<b>0</b>	<b>0</b>	<b>0</b>	<b>0</b>	<b>0</b>
A. I.	<b>Základní kapitál</b>	<b>69</b>	<b>100</b>	<b>0</b>	<b>0</b>	<b>0</b>	<b>0</b>	<b>0</b>	<b>0</b>	<b>0</b>	<b>0</b>	<b>0</b>	<b>0</b>	<b>0</b>	<b>0</b>
A. I. 1.	Základní kapitál	70	100	0	0	0	0	0	0	0	0	0	0	0	0
2.	Vlastní akcie a vlastní obchodní podíly (-)	71	0	0	0	0	0	0	0	0	0	0	0	0	0
3.	Změny základního kapitálu	72	0	0	0	0	0	0	0	0	0	0	0	0	0
A. II.	<b>Kapitálové fondy</b>	<b>73</b>	<b>0</b>	<b>0</b>	<b>0</b>	<b>0</b>	<b>0</b>	<b>0</b>	<b>0</b>	<b>0</b>	<b>0</b>	<b>0</b>	<b>0</b>	<b>0</b>	<b>0</b>
A. II. 1.	Emisní ážio	74	0	0	0	0	0	0	0	0	0	0	0	0	0
2.	Ostatní kapitálové fondy	75	0	0	0	0	0	0	0	0	0	0	0	0	0
3.	Oceňovací rozdíly z přecenění majetku a závazků	76	0	0	0	0	0	0	0	0	0	0	0	0	0
4.	Oceňovací rozdíly z přecenění při přeměnách	77	0	0	0	0	0	0	0	0	0	0	0	0	0
A. III.	<b>Fondy ze zisku</b>	<b>78</b>	<b>10</b>	<b>0</b>	<b>0</b>	<b>0</b>	<b>0</b>	<b>0</b>	<b>0</b>	<b>0</b>	<b>0</b>	<b>0</b>	<b>0</b>	<b>0</b>	<b>0</b>
A. III. 1.	Zákonný rezervní fond / nedělitelný fond	79	10	0	0	0	0	0	0	0	0	0	0	0	0
2.	Statutární a ostatní fondy	80	0	0	0	0	0	0	0	0	0	0	0	0	0
A. IV.	<b>Výsledek hospodaření minulých let</b>	<b>81</b>	<b>4,295</b>	<b>0</b>	<b>0</b>	<b>0</b>	<b>0</b>	<b>0</b>	<b>0</b>	<b>0</b>	<b>0</b>	<b>0</b>	<b>0</b>	<b>0</b>	<b>0</b>
A. IV. 1.	Nerozdělený zisk minulých let	82	4,295	0	0	0	0	0	0	0	0	0	0	0	0
2.	Neuhrazená ztráta minulých let	83	0	0	0	0	0	0	0	0	0	0	0	0	0
A. V.	<b>Výsledek hospodaření běžného ú.o. (+/-)</b>	<b>84</b>	<b>1,497</b>	<b>0</b>	<b>0</b>	<b>0</b>	<b>0</b>	<b>0</b>	<b>0</b>	<b>0</b>	<b>0</b>	<b>0</b>	<b>0</b>	<b>0</b>	<b>0</b>
<b>B.</b>	<b>Cizí zdroje</b>	<b>85</b>	<b>2,779</b>	<b>0</b>	<b>0</b>	<b>0</b>	<b>0</b>	<b>0</b>	<b>0</b>	<b>0</b>	<b>0</b>	<b>0</b>	<b>0</b>	<b>0</b>	<b>0</b>
B. I.	<b>Rezervy</b>	<b>86</b>	<b>0</b>	<b>0</b>	<b>0</b>	<b>0</b>	<b>0</b>	<b>0</b>	<b>0</b>	<b>0</b>	<b>0</b>	<b>0</b>	<b>0</b>	<b>0</b>	<b>0</b>
B. I. 1.	Rezervy podle zvláštních právních předpisů	87	0	0	0	0	0	0	0	0	0	0	0	0	0
2.	Rezerva na důchody a podobné závazky	88	0	0	0	0	0	0	0	0	0	0	0	0	0
3.	Rezerva na daň z příjmů	89	0	0	0	0	0	0	0	0	0	0	0	0	0
4.	Ostatní rezervy	90	0	0	0	0	0	0	0	0	0	0	0	0	0
B. II.	<b>Dlouhodobé závazky</b>	<b>91</b>	<b>2,331</b>	<b>0</b>	<b>0</b>	<b>0</b>	<b>0</b>	<b>0</b>	<b>0</b>	<b>0</b>	<b>0</b>	<b>0</b>	<b>0</b>	<b>0</b>	<b>0</b>
B. II. 1.	Závazky z obchodních vztahů	92	2,022	0	0	0	0	0	0	0	0	0	0	0	0
2.	Závazky - ovládající a fídicí osoba	93	0	0	0	0	0	0	0	0	0	0	0	0	0
3.	Závazky - podstatný vliv	94	0	0	0	0	0	0	0	0	0	0	0	0	0
4.	Závazky ke společníkům, členům družstva a k účastníkům sdružení	95	0	0	0	0	0	0	0	0	0	0	0	0	0
5.	Přijaté zálohy	96	0	0	0	0	0	0	0	0	0	0	0	0	0
6.	Vydané dluhopisy	97	0	0	0	0	0	0	0	0	0	0	0	0	0
7.	Směnky k úhradě	98	0	0	0	0	0	0	0	0	0	0	0	0	0
8.	Dohadné účty pasivní (nevyfakt. dodávky)	99	309	0	0	0	0	0	0	0	0	0	0	0	0

**Rozvaha za sledované období ( v tis. Kč )**

Firma, spol. s r.o.

Označení	TEXT	řá- dek	Účetní období ( Netto )												
			2010	2011	2012	0	0	0	0	0	0	0	0	0	
a	b	c	1	2	3	4	5	6	7	8	9	10	11	12	13
9.	Jiné závazky	100	0	0	0	0	0	0	0	0	0	0	0	0	0
10.	Odložený daňový závazek	101	0	0	0	0	0	0	0	0	0	0	0	0	0
<b>B. III.</b>	<b>Krátkodobé závazky</b>	<b>102</b>	<b>448</b>	<b>0</b>	<b>0</b>	<b>0</b>	<b>0</b>	<b>0</b>	<b>0</b>	<b>0</b>	<b>0</b>	<b>0</b>	<b>0</b>	<b>0</b>	<b>0</b>
B. III. 1.	Závazky z obchodních vztahů	103	1	0	0	0	0	0	0	0	0	0	0	0	0
2.	Závazky - ovládací a řídicí osoba	104	0	0	0	0	0	0	0	0	0	0	0	0	0
3.	Závazky - podstatný vliv	105	0	0	0	0	0	0	0	0	0	0	0	0	0
4.	Závazky ke společníkům, členům družstva a k účastníkům sdružení	106	0	0	0	0	0	0	0	0	0	0	0	0	0
5.	Závazky k zaměstnancům	107	220	0	0	0	0	0	0	0	0	0	0	0	0
6.	Závazky ze sociálního zabezpečení a ZP	108	147	0	0	0	0	0	0	0	0	0	0	0	0
7.	Stát - daňové závazky a dotace	109	80	0	0	0	0	0	0	0	0	0	0	0	0
8.	Přijaté zálohy	110	0	0	0	0	0	0	0	0	0	0	0	0	0
9.	Vydané dluhopisy	111	0	0	0	0	0	0	0	0	0	0	0	0	0
10.	Dohadné účty pasivní (nevyfakt. dodávky)	112	0	0	0	0	0	0	0	0	0	0	0	0	0
11.	Jiné závazky	113	0	0	0	0	0	0	0	0	0	0	0	0	0
<b>B. IV.</b>	<b>Bankovní úvěry a výpomoci</b>	<b>114</b>	<b>0</b>	<b>0</b>	<b>0</b>	<b>0</b>	<b>0</b>	<b>0</b>	<b>0</b>	<b>0</b>	<b>0</b>	<b>0</b>	<b>0</b>	<b>0</b>	<b>0</b>
B. IV. 1.	Bankovní úvěry dlouhodobé	115	0	0	0	0	0	0	0	0	0	0	0	0	0
2.	Krátkodobé bankovní úvěry	116	0	0	0	0	0	0	0	0	0	0	0	0	0
3.	Krátkodobé finanční výpomoci	117	0	0	0	0	0	0	0	0	0	0	0	0	0
<b>C.</b>	<b>Ostatní pasiva a přechodné účty pasiv</b>		<b>0</b>	<b>0</b>	<b>0</b>	<b>0</b>	<b>0</b>	<b>0</b>	<b>0</b>	<b>0</b>	<b>0</b>	<b>0</b>	<b>0</b>	<b>0</b>	<b>0</b>
<b>C. I.</b>	<b>Časové rozlišení</b>	<b>118</b>	<b>0</b>	<b>0</b>	<b>0</b>	<b>0</b>	<b>0</b>	<b>0</b>	<b>0</b>	<b>0</b>	<b>0</b>	<b>0</b>	<b>0</b>	<b>0</b>	<b>0</b>
C. I. 1.	Výdaje příštích období	119	0	0	0	0	0	0	0	0	0	0	0	0	0
2.	Výnosy příštích období	120	0	0	0	0	0	0	0	0	0	0	0	0	0
	<b>Kontrolní číslo</b>		<b>33,227</b>	<b>0</b>	<b>0</b>	<b>0</b>	<b>0</b>	<b>0</b>	<b>0</b>	<b>0</b>	<b>0</b>	<b>0</b>	<b>0</b>	<b>0</b>	<b>0</b>

Vyplňuj pouze zelená políčka!

**Výkaz zisků a ztrát (v tis. Kč)**

Firma, spol. s r.o.

Označení	TEXT	č. řádku	Skutečnost v účetním období												
			2010	2011	2012	0	0	0	0	0	0	0	0	0	
a	b	c	1	2	3	4	5	6	7	8	9	10	11	12	13
I.	Tržby za prodej zboží	1	55,285	0	0	0	0	0	0	0	0	0	0	0	0
A.	Náklady vynaložené na prodané zboží	2	45,900	0	0	0	0	0	0	0	0	0	0	0	0
+	<i>Obchodní marže</i>	3	9,385	0	0	0	0	0	0	0	0	0	0	0	0
II.	<i>Výkony</i>	4	0	0	0	0	0	0	0	0	0	0	0	0	0
II. 1.	Tržby za prodej vlastních výrobků a služeb	5	0	0	0	0	0	0	0	0	0	0	0	0	0
2.	Změna stavu zásob vlastní činnosti	6	0	0	0	0	0	0	0	0	0	0	0	0	0
3.	Aktivace	7	0	0	0	0	0	0	0	0	0	0	0	0	0
B.	<i>Výkonná spotřeba</i>	8	2,703	0	0	0	0	0	0	0	0	0	0	0	0
B. 1.	Spotřeba materiálu a energie	9	749	0	0	0	0	0	0	0	0	0	0	0	0
B. 2.	Služby	10	1,954	0	0	0	0	0	0	0	0	0	0	0	0
+	<i>Přidaná hodnota</i>	11	6,682	0	0	0	0	0	0	0	0	0	0	0	0
C.	<i>Osobní náklady</i>	12	3,286	0	0	0	0	0	0	0	0	0	0	0	0
C. 1.	Mzdové náklady	13	2,388	0	0	0	0	0	0	0	0	0	0	0	0
C. 2.	Odměny členům orgánů spol. a družstva	14	0	0	0	0	0	0	0	0	0	0	0	0	0
C. 3.	Náklady na sociální zabezpečení a ZP	15	841	0	0	0	0	0	0	0	0	0	0	0	0
C. 4.	Sociální náklady	16	57	0	0	0	0	0	0	0	0	0	0	0	0
D.	Daně a poplatky	17	25	0	0	0	0	0	0	0	0	0	0	0	0
E.	Odpisy DHM a DNM	18	1,231	0	0	0	0	0	0	0	0	0	0	0	0
III.	Tržby z prodeje dl. majetku a materiálu	19	60	0	0	0	0	0	0	0	0	0	0	0	0
III. 1.	Tržby z prodeje dl. majetku	20	60	0	0	0	0	0	0	0	0	0	0	0	0
III. 2.	Tržby z prodeje materiálu	21	0	0	0	0	0	0	0	0	0	0	0	0	0
F.	Zůstatková cena prod. dl. majetku a materiálu	22	55	0	0	0	0	0	0	0	0	0	0	0	0
F. 1.	Zůstatková cena prodaného dl. majetku	23	55	0	0	0	0	0	0	0	0	0	0	0	0
F. 2.	Prodaný materiál	24	0	0	0	0	0	0	0	0	0	0	0	0	0
G. 1.	Změna stavu rezerv a opr. položek v provozní oblasti a komplexních nákladů příštích období	25	-4	0	0	0	0	0	0	0	0	0	0	0	0
IV. 2.	Ostatní provozní výnosy	26	142	0	0	0	0	0	0	0	0	0	0	0	0
H. 1.	Ostatní provozní náklady	27	220	0	0	0	0	0	0	0	0	0	0	0	0
V. 2.	Převod provozních výnosů	28	0	0	0	0	0	0	0	0	0	0	0	0	0
I. 1.	Převod provozních nákladů	29	0	0	0	0	0	0	0	0	0	0	0	0	0
*	<b>Provozní výsledek hospodaření</b>	<b>30</b>	<b>2,071</b>	<b>0</b>	<b>0</b>	<b>0</b>	<b>0</b>	<b>0</b>	<b>0</b>	<b>0</b>	<b>0</b>	<b>0</b>	<b>0</b>	<b>0</b>	<b>0</b>
VI.	Tržby z prodeje cenných papírů a podílů	31	0	0	0	0	0	0	0	0	0	0	0	0	0
J.	Prodané cenné papíry a vklady	32	0	0	0	0	0	0	0	0	0	0	0	0	0
VII.	<i>Výnosy z dl. finančního majetku</i>	33	0	0	0	0	0	0	0	0	0	0	0	0	0
VII. 1.	Výnosy z podílů v ovládaných a řízených osobách a v účetních jednotkách pod podstatným vlivem	34	0	0	0	0	0	0	0	0	0	0	0	0	0
2.	Výnosy z ostatních dl. CP a podílů	35	0	0	0	0	0	0	0	0	0	0	0	0	0
3.	Výnosy z ostatního dl. finančního majetku	36	0	0	0	0	0	0	0	0	0	0	0	0	0
VIII.	Výnosy z krátkodobého finančního majetku	37	0	0	0	0	0	0	0	0	0	0	0	0	0
K.	Náklady z finančního majetku	38	0	0	0	0	0	0	0	0	0	0	0	0	0
IX.	Výnosy z přecenění CP a derivátů	39	0	0	0	0	0	0	0	0	0	0	0	0	0

### Výkaz zisků a ztrát (v tis. Kč)

Firma, spol. s r.o.

Označení	TEXT	č. řá- dku	Skutečnost v účetním období												
			2010	2011	2012	0	0	0	0	0	0	0	0	0	
a	b	c	1	2	3	4	5	6	7	8	9	10	11	12	13
L.	Náklady z přecenění CP a derivátů	40	0	0	0	0	0	0	0	0	0	0	0	0	0
M.	Změna stavu rezerv a opr. položek ve finanční oblasti	41	0	0	0	0	0	0	0	0	0	0	0	0	0
X.	Výnosové úroky	42	5	0	0	0	0	0	0	0	0	0	0	0	0
N.	Nákladové úroky	43	0	0	0	0	0	0	0	0	0	0	0	0	0
XI.	Ostatní finanční výnosy	44	0	0	0	0	0	0	0	0	0	0	0	0	0
O.	Ostatní finanční náklady	45	30	0	0	0	0	0	0	0	0	0	0	0	0
XII.	Převod finančních výnosů	46	0	0	0	0	0	0	0	0	0	0	0	0	0
P.	Převod finančních nákladů	47	0	0	0	0	0	0	0	0	0	0	0	0	0
*	<b>Finanční výsledek hospodaření</b>	<b>48</b>	<b>-25</b>	<b>0</b>	<b>0</b>	<b>0</b>	<b>0</b>	<b>0</b>	<b>0</b>	<b>0</b>	<b>0</b>	<b>0</b>	<b>0</b>	<b>0</b>	<b>0</b>
Q.	<i>Daň z příjmu za běžnou činnost</i>	49	549	0	0	0	0	0	0	0	0	0	0	0	0
S. 1.	- splatná	50	549	0	0	0	0	0	0	0	0	0	0	0	0
S. 2.	- odložená	51	0	0	0	0	0	0	0	0	0	0	0	0	0
**	<b>Výsledek hospodaření za běžnou činnost</b>	<b>52</b>	<b>1,497</b>	<b>0</b>	<b>0</b>	<b>0</b>	<b>0</b>	<b>0</b>	<b>0</b>	<b>0</b>	<b>0</b>	<b>0</b>	<b>0</b>	<b>0</b>	<b>0</b>
XIII.	Mimořádné výnosy	53	0	0	0	0	0	0	0	0	0	0	0	0	0
R.	Mimořádné náklady	54	0	0	0	0	0	0	0	0	0	0	0	0	0
S.	<i>Daň z příjmu z mimořádné činnosti</i>	55	0	0	0	0	0	0	0	0	0	0	0	0	0
S. 1.	- splatná	56	0	0	0	0	0	0	0	0	0	0	0	0	0
S. 2.	- odložená	57	0	0	0	0	0	0	0	0	0	0	0	0	0
*	<b>Mimořádný výsledek hospodaření</b>	<b>58</b>	<b>0</b>	<b>0</b>	<b>0</b>	<b>0</b>	<b>0</b>	<b>0</b>	<b>0</b>	<b>0</b>	<b>0</b>	<b>0</b>	<b>0</b>	<b>0</b>	<b>0</b>
	Převod podílu na hosp. výsledku společníkům	59	0	0	0	0	0	0	0	0	0	0	0	0	0
***	<b>Výsledek hospodaření za účetní období (+/-)</b>	<b>60</b>	<b>1,497</b>	<b>0</b>	<b>0</b>	<b>0</b>	<b>0</b>	<b>0</b>	<b>0</b>	<b>0</b>	<b>0</b>	<b>0</b>	<b>0</b>	<b>0</b>	<b>0</b>
	<b>Výsledek hospodaření před zdaněním</b>	<b>61</b>	<b>2,046</b>	<b>0</b>	<b>0</b>	<b>0</b>	<b>0</b>	<b>0</b>	<b>0</b>	<b>0</b>	<b>0</b>	<b>0</b>	<b>0</b>	<b>0</b>	<b>0</b>

Obchodní marže + výroba

9,385

0

0

0

0

0

0

0

0

0

0

0

0

0



Vyplňuj pouze zelená políčka!

**Přehled o peněžních tocích - Cash flow (tis. Kč)**

Firma, spol. s r.o.

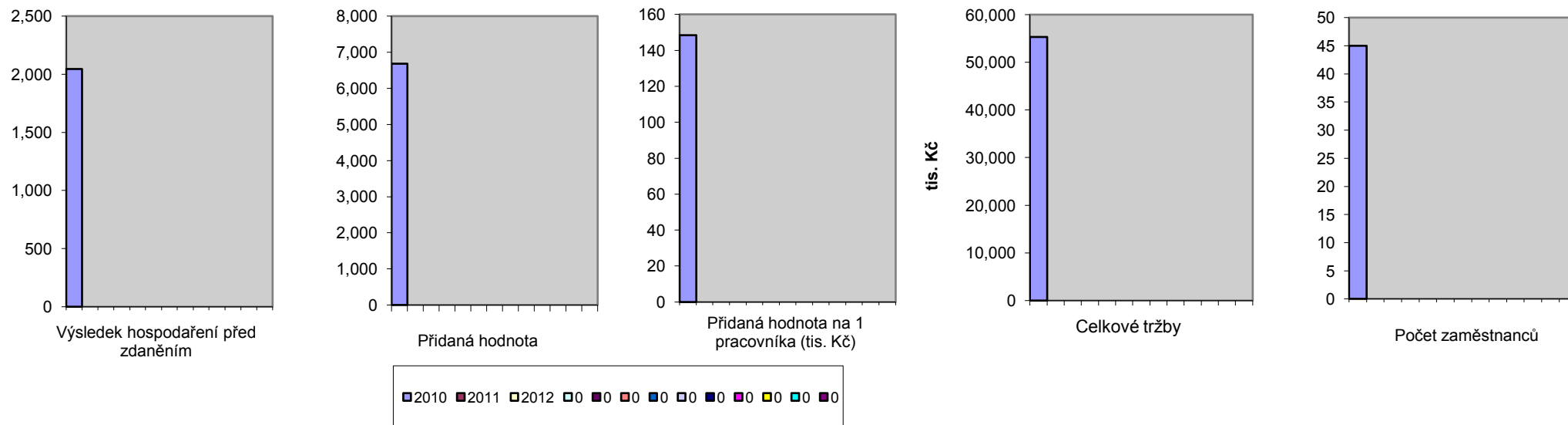
	2010	2011	2012	0	0	0	0	0	0	0	0	0	0
<b>P</b>	<b>Stav peněžních prostředků a peněžních ekvivalentů na začátku účetního období</b>												
		3,243	0	0	0	0	0	0	0	0	0	0	0
<b>Peněžní toky z hlavní výdělečné činnosti (provozní činnost)</b>													
<b>Z</b>	<b>Účetní zisk nebo ztráta z b.č. před zdaněním</b>												
	2,046	0	0	0	0	0	0	0	0	0	0	0	0
<b>A 1</b>	<b>Úpravy o nepeněžní operace</b>												
A 1.1													
A 1.2													
A 1.3													
A 1.4													
A 1.5													
A 1.6													
<b>A *</b>	<b>Čistý peněžní tok z provozní činnosti před zdaněním, změnami pracovního kapitálu a mimořádnými položkami</b>												
	2,046	0	0	0	0	0	0	0	0	0	0	0	0
<b>A 2</b>	<b>Změny stavu nepeněžních složek pracovního kapitálu</b>												
A 2.1													
A 2.2													
A 2.3													
A 2.4													
<b>A **</b>	<b>Čistý peněžní tok z provozní činnosti před zdaněním a mimořádnými položkami</b>												
	2,046	0	0	0	0	0	0	0	0	0	0	0	0
<b>A 3.</b>	<b>Vyplacené úroky s výjimkou kapitalizovaných úroků</b>												
<b>A 4.</b>	<b>Přijaté úroky</b>												
<b>A 5.</b>	<b>Zaplacená daň z příjmů za b.č. a za doměrky za minulá období</b>												
<b>A 6.</b>	<b>Příjmy a výdaje spojené s mimoř. účetními případy</b>												
<b>A 7.</b>	<b>Přijaté dividendy a podíly na zisku</b>												
<b>A ***</b>	<b>Čistý peněžní tok z provozní činnosti</b>												
	2,046	0	0	0	0	0	0	0	0	0	0	0	0
<b>Peněžní toky z investiční činnosti</b>													
<b>B 1</b>	<b>Výdaje spojené s nabytím</b>												
<b>B 2</b>	<b>Příjmy z prodeje stálých aktiv</b>												
<b>B 3</b>	<b>Půjčky a úvěry spřízněným osobám</b>												
<b>B ***</b>	<b>Čistý peněžní tok vztahující se k investiční činnosti</b>												
	0	0	0	0	0	0	0	0	0	0	0	0	0
<b>Peněžní toky z finanční činnosti</b>													
<b>C 1</b>	<b>Dopady změn v dl. a kr. závazků</b>												
<b>C 2</b>	<b>Dopady změn vlast. kapitálu na peněžní prostředky</b>												
C 2.1													
C 2.2													
C 2.3													
C 2.4													
C 2.5													
C 2.6													
<b>C ***</b>	<b>Čistý peněžní tok vztahující se k finanční činnosti</b>												
	0	0	0	0	0	0	0	0	0	0	0	0	0
<b>F</b>	<b>Čisté zvýšení resp. snížení peněžních prostředků</b>												
	2,046	0	0	0	0	0	0	0	0	0	0	0	0
<b>R</b>	<b>Stav peněžních prostředků a peněžních ekvivalentů na konci účetního období</b>												
	2,046	3,243	0	0	0	0	0	0	0	0	0	0	0

## Časová řada ve vybraných ukazatelích

Firma, spol. s r.o.

Ukazatel	2010	2011	2012	0	0	0	0	0	0	0	0	0	0
Počet zaměstnanců	45	0	0	0	0	0	0	0	0	0	0	0	0
Výsledek hospodaření před zdaněním	2,046	0	0	0	0	0	0	0	0	0	0	0	0
Přidaná hodnota	6,682	0	0	0	0	0	0	0	0	0	0	0	0
Přidaná hodnota na 1 pracovníka (tis. Kč)	148												
Celkové tržby	55,345	0	0	0	0	0	0	0	0	0	0	0	0
Náklady celkem	53,999	0	0	0	0	0	0	0	0	0	0	0	0
Výnosy celkem	55,488	0	0	0	0	0	0	0	0	0	0	0	0
Zásoby	2,666	0	0	0	0	0	0	0	0	0	0	0	0

## Retrospektiva podniku



**Horizontální analýza rozvahy**

Firma, spol. s r.o.

Označení	TEXT	řá- dek	ěna 2010 - 2011		Změna 2011 - 2012		Změna 2012 -		Změna -		Změna -		Změna -		Změna -		Změna -		Změna -		Změna -		Změna -			
			abs.	index	abs.	index	abs.	index	abs.	index	abs.	index	abs.	index	abs.	index	abs.	index	abs.	index	abs.	index	abs.	index		
a	b	c	14	15	16	17	18	19	20	21	22	23	24	25	26	27	28	29	30	31	32	33	34	35	36	37
	<b>AKTIVA CELKEM</b>	<b>1</b>	<b>-8,681</b>	<b>0.00</b>	<b>0</b>	<b>0</b>	<b>0</b>	<b>0</b>	<b>0</b>	<b>0</b>	<b>0</b>	<b>0</b>	<b>0</b>	<b>0</b>	<b>0</b>	<b>0</b>	<b>0</b>	<b>0</b>	<b>0</b>	<b>0</b>	<b>0</b>	<b>0</b>	<b>0</b>	<b>0</b>	<b>0</b>	
<b>A.</b>	<b>Pohledávky za upsaný základní kapitál</b>	<b>2</b>	<b>0</b>	<b>0</b>	<b>0</b>	<b>0</b>	<b>0</b>	<b>0</b>	<b>0</b>	<b>0</b>	<b>0</b>	<b>0</b>	<b>0</b>	<b>0</b>	<b>0</b>	<b>0</b>	<b>0</b>	<b>0</b>	<b>0</b>	<b>0</b>	<b>0</b>	<b>0</b>	<b>0</b>	<b>0</b>	<b>0</b>	
<b>B.</b>	<b>Stálá aktiva</b>	<b>3</b>	<b>-1,539</b>	<b>0.00</b>	<b>0</b>	<b>0</b>	<b>0</b>	<b>0</b>	<b>0</b>	<b>0</b>	<b>0</b>	<b>0</b>	<b>0</b>	<b>0</b>	<b>0</b>	<b>0</b>	<b>0</b>	<b>0</b>	<b>0</b>	<b>0</b>	<b>0</b>	<b>0</b>	<b>0</b>	<b>0</b>	<b>0</b>	
<i>B. I.</i>	<i>Dlouhodobý nehmotný majetek</i>	<i>4</i>	<i>0</i>	<i>0</i>	<i>0</i>	<i>0</i>	<i>0</i>	<i>0</i>	<i>0</i>	<i>0</i>	<i>0</i>	<i>0</i>	<i>0</i>	<i>0</i>	<i>0</i>	<i>0</i>	<i>0</i>	<i>0</i>	<i>0</i>	<i>0</i>	<i>0</i>	<i>0</i>	<i>0</i>	<i>0</i>	<i>0</i>	
<i>I. 1.</i>	<i>Zřizovací výdaje</i>	<i>5</i>	<i>0</i>	<i>0</i>	<i>0</i>	<i>0</i>	<i>0</i>	<i>0</i>	<i>0</i>	<i>0</i>	<i>0</i>	<i>0</i>	<i>0</i>	<i>0</i>	<i>0</i>	<i>0</i>	<i>0</i>	<i>0</i>	<i>0</i>	<i>0</i>	<i>0</i>	<i>0</i>	<i>0</i>	<i>0</i>	<i>0</i>	
<i>2.</i>	<i>Nehmotné výsledky výzkum. a vývoje</i>	<i>6</i>	<i>0</i>	<i>0</i>	<i>0</i>	<i>0</i>	<i>0</i>	<i>0</i>	<i>0</i>	<i>0</i>	<i>0</i>	<i>0</i>	<i>0</i>	<i>0</i>	<i>0</i>	<i>0</i>	<i>0</i>	<i>0</i>	<i>0</i>	<i>0</i>	<i>0</i>	<i>0</i>	<i>0</i>	<i>0</i>	<i>0</i>	
<i>3.</i>	<i>Software</i>	<i>7</i>	<i>0</i>	<i>0</i>	<i>0</i>	<i>0</i>	<i>0</i>	<i>0</i>	<i>0</i>	<i>0</i>	<i>0</i>	<i>0</i>	<i>0</i>	<i>0</i>	<i>0</i>	<i>0</i>	<i>0</i>	<i>0</i>	<i>0</i>	<i>0</i>	<i>0</i>	<i>0</i>	<i>0</i>	<i>0</i>	<i>0</i>	
<i>4.</i>	<i>Ocenitelná práva</i>	<i>8</i>	<i>0</i>	<i>0</i>	<i>0</i>	<i>0</i>	<i>0</i>	<i>0</i>	<i>0</i>	<i>0</i>	<i>0</i>	<i>0</i>	<i>0</i>	<i>0</i>	<i>0</i>	<i>0</i>	<i>0</i>	<i>0</i>	<i>0</i>	<i>0</i>	<i>0</i>	<i>0</i>	<i>0</i>	<i>0</i>	<i>0</i>	
<i>5.</i>	<i>Goodwill</i>	<i>9</i>	<i>0</i>	<i>0</i>	<i>0</i>	<i>0</i>	<i>0</i>	<i>0</i>	<i>0</i>	<i>0</i>	<i>0</i>	<i>0</i>	<i>0</i>	<i>0</i>	<i>0</i>	<i>0</i>	<i>0</i>	<i>0</i>	<i>0</i>	<i>0</i>	<i>0</i>	<i>0</i>	<i>0</i>	<i>0</i>	<i>0</i>	
<i>6.</i>	<i>Jiný dlouhodobý nehmotný majetek</i>	<i>10</i>	<i>0</i>	<i>0</i>	<i>0</i>	<i>0</i>	<i>0</i>	<i>0</i>	<i>0</i>	<i>0</i>	<i>0</i>	<i>0</i>	<i>0</i>	<i>0</i>	<i>0</i>	<i>0</i>	<i>0</i>	<i>0</i>	<i>0</i>	<i>0</i>	<i>0</i>	<i>0</i>	<i>0</i>	<i>0</i>	<i>0</i>	
<i>7.</i>	<i>Nedokončený dl. nehmotný majetek</i>	<i>11</i>	<i>0</i>	<i>0</i>	<i>0</i>	<i>0</i>	<i>0</i>	<i>0</i>	<i>0</i>	<i>0</i>	<i>0</i>	<i>0</i>	<i>0</i>	<i>0</i>	<i>0</i>	<i>0</i>	<i>0</i>	<i>0</i>	<i>0</i>	<i>0</i>	<i>0</i>	<i>0</i>	<i>0</i>	<i>0</i>	<i>0</i>	
<i>8.</i>	<i>Poskytnuté zálohy na DNM</i>	<i>12</i>	<i>0</i>	<i>0</i>	<i>0</i>	<i>0</i>	<i>0</i>	<i>0</i>	<i>0</i>	<i>0</i>	<i>0</i>	<i>0</i>	<i>0</i>	<i>0</i>	<i>0</i>	<i>0</i>	<i>0</i>	<i>0</i>	<i>0</i>	<i>0</i>	<i>0</i>	<i>0</i>	<i>0</i>	<i>0</i>	<i>0</i>	
<i>B. II.</i>	<i>Dlouhodobý hmotný majetek</i>	<i>13</i>	<i>-1,539</i>	<i>0.00</i>	<i>0</i>	<i>0</i>	<i>0</i>	<i>0</i>	<i>0</i>	<i>0</i>	<i>0</i>	<i>0</i>	<i>0</i>	<i>0</i>	<i>0</i>	<i>0</i>	<i>0</i>	<i>0</i>	<i>0</i>	<i>0</i>	<i>0</i>	<i>0</i>	<i>0</i>	<i>0</i>	<i>0</i>	
<i>B. II. 1.</i>	<i>Pozemky</i>	<i>14</i>	<i>0</i>	<i>0</i>	<i>0</i>	<i>0</i>	<i>0</i>	<i>0</i>	<i>0</i>	<i>0</i>	<i>0</i>	<i>0</i>	<i>0</i>	<i>0</i>	<i>0</i>	<i>0</i>	<i>0</i>	<i>0</i>	<i>0</i>	<i>0</i>	<i>0</i>	<i>0</i>	<i>0</i>	<i>0</i>	<i>0</i>	
<i>2.</i>	<i>Stavby</i>	<i>15</i>	<i>0</i>	<i>0</i>	<i>0</i>	<i>0</i>	<i>0</i>	<i>0</i>	<i>0</i>	<i>0</i>	<i>0</i>	<i>0</i>	<i>0</i>	<i>0</i>	<i>0</i>	<i>0</i>	<i>0</i>	<i>0</i>	<i>0</i>	<i>0</i>	<i>0</i>	<i>0</i>	<i>0</i>	<i>0</i>	<i>0</i>	
<i>3.</i>	<i>Samostatné movité věci a soubory movitých věcí</i>	<i>16</i>	<i>-1,539</i>	<i>0.00</i>	<i>0</i>	<i>0</i>	<i>0</i>	<i>0</i>	<i>0</i>	<i>0</i>	<i>0</i>	<i>0</i>	<i>0</i>	<i>0</i>	<i>0</i>	<i>0</i>	<i>0</i>	<i>0</i>	<i>0</i>	<i>0</i>	<i>0</i>	<i>0</i>	<i>0</i>	<i>0</i>	<i>0</i>	
<i>4.</i>	<i>Pěstitelské celky trvalých porostů</i>	<i>17</i>	<i>0</i>	<i>0</i>	<i>0</i>	<i>0</i>	<i>0</i>	<i>0</i>	<i>0</i>	<i>0</i>	<i>0</i>	<i>0</i>	<i>0</i>	<i>0</i>	<i>0</i>	<i>0</i>	<i>0</i>	<i>0</i>	<i>0</i>	<i>0</i>	<i>0</i>	<i>0</i>	<i>0</i>	<i>0</i>	<i>0</i>	
<i>5.</i>	<i>Základní stádo a tažná zvířata</i>	<i>18</i>	<i>0</i>	<i>0</i>	<i>0</i>	<i>0</i>	<i>0</i>	<i>0</i>	<i>0</i>	<i>0</i>	<i>0</i>	<i>0</i>	<i>0</i>	<i>0</i>	<i>0</i>	<i>0</i>	<i>0</i>	<i>0</i>	<i>0</i>	<i>0</i>	<i>0</i>	<i>0</i>	<i>0</i>	<i>0</i>	<i>0</i>	
<i>6.</i>	<i>Jiný dlouhodobý hmotný majetek</i>	<i>19</i>	<i>0</i>	<i>0</i>	<i>0</i>	<i>0</i>	<i>0</i>	<i>0</i>	<i>0</i>	<i>0</i>	<i>0</i>	<i>0</i>	<i>0</i>	<i>0</i>	<i>0</i>	<i>0</i>	<i>0</i>	<i>0</i>	<i>0</i>	<i>0</i>	<i>0</i>	<i>0</i>	<i>0</i>	<i>0</i>	<i>0</i>	
<i>7.</i>	<i>Nedokončený dlouhodobý hmotný majetek</i>	<i>20</i>	<i>0</i>	<i>0</i>	<i>0</i>	<i>0</i>	<i>0</i>	<i>0</i>	<i>0</i>	<i>0</i>	<i>0</i>	<i>0</i>	<i>0</i>	<i>0</i>	<i>0</i>	<i>0</i>	<i>0</i>	<i>0</i>	<i>0</i>	<i>0</i>	<i>0</i>	<i>0</i>	<i>0</i>	<i>0</i>	<i>0</i>	
<i>8.</i>	<i>Poskytnuté zálohy na DHM</i>	<i>21</i>	<i>0</i>	<i>0</i>	<i>0</i>	<i>0</i>	<i>0</i>	<i>0</i>	<i>0</i>	<i>0</i>	<i>0</i>	<i>0</i>	<i>0</i>	<i>0</i>	<i>0</i>	<i>0</i>	<i>0</i>	<i>0</i>	<i>0</i>	<i>0</i>	<i>0</i>	<i>0</i>	<i>0</i>	<i>0</i>	<i>0</i>	
<i>9.</i>	<i>Opravná položka k nabytému majetku</i>	<i>22</i>	<i>0</i>	<i>0</i>	<i>0</i>	<i>0</i>	<i>0</i>	<i>0</i>	<i>0</i>	<i>0</i>	<i>0</i>	<i>0</i>	<i>0</i>	<i>0</i>	<i>0</i>	<i>0</i>	<i>0</i>	<i>0</i>	<i>0</i>	<i>0</i>	<i>0</i>	<i>0</i>	<i>0</i>	<i>0</i>	<i>0</i>	
<i>B. III.</i>	<i>Dlouhodobý finanční majetek</i>	<i>23</i>	<i>0</i>	<i>0</i>	<i>0</i>	<i>0</i>	<i>0</i>	<i>0</i>	<i>0</i>	<i>0</i>	<i>0</i>	<i>0</i>	<i>0</i>	<i>0</i>	<i>0</i>	<i>0</i>	<i>0</i>	<i>0</i>	<i>0</i>	<i>0</i>	<i>0</i>	<i>0</i>	<i>0</i>	<i>0</i>	<i>0</i>	
<i>B. III. 1.</i>	<i>Podíly v ovládaných a řízených osobách</i>	<i>24</i>	<i>0</i>	<i>0</i>	<i>0</i>	<i>0</i>	<i>0</i>	<i>0</i>	<i>0</i>	<i>0</i>	<i>0</i>	<i>0</i>	<i>0</i>	<i>0</i>	<i>0</i>	<i>0</i>	<i>0</i>	<i>0</i>	<i>0</i>	<i>0</i>	<i>0</i>	<i>0</i>	<i>0</i>	<i>0</i>	<i>0</i>	
<i>2.</i>	<i>Podíly v účetních jednotkách pod podstatným vlivem</i>	<i>25</i>	<i>0</i>	<i>0</i>	<i>0</i>	<i>0</i>	<i>0</i>	<i>0</i>	<i>0</i>	<i>0</i>	<i>0</i>	<i>0</i>	<i>0</i>	<i>0</i>	<i>0</i>	<i>0</i>	<i>0</i>	<i>0</i>	<i>0</i>	<i>0</i>	<i>0</i>	<i>0</i>	<i>0</i>	<i>0</i>	<i>0</i>	
<i>3.</i>	<i>Ostatní dlouhodobé cenné papíry a podíly</i>	<i>26</i>	<i>0</i>	<i>0</i>	<i>0</i>	<i>0</i>	<i>0</i>	<i>0</i>	<i>0</i>	<i>0</i>	<i>0</i>	<i>0</i>	<i>0</i>	<i>0</i>	<i>0</i>	<i>0</i>	<i>0</i>	<i>0</i>	<i>0</i>	<i>0</i>	<i>0</i>	<i>0</i>	<i>0</i>	<i>0</i>	<i>0</i>	
<i>4.</i>	<i>Půjčky a úvěry-ovládající a řídicí os., pod</i>	<i>27</i>	<i>0</i>	<i>0</i>	<i>0</i>	<i>0</i>	<i>0</i>	<i>0</i>	<i>0</i>	<i>0</i>	<i>0</i>	<i>0</i>	<i>0</i>	<i>0</i>	<i>0</i>	<i>0</i>	<i>0</i>	<i>0</i>	<i>0</i>	<i>0</i>	<i>0</i>	<i>0</i>	<i>0</i>	<i>0</i>	<i>0</i>	
<i>5.</i>	<i>Jiný dlouhodobý finanční majetek</i>	<i>28</i>	<i>0</i>	<i>0</i>	<i>0</i>	<i>0</i>	<i>0</i>	<i>0</i>	<i>0</i>	<i>0</i>	<i>0</i>	<i>0</i>	<i>0</i>	<i>0</i>	<i>0</i>	<i>0</i>	<i>0</i>	<i>0</i>	<i>0</i>	<i>0</i>	<i>0</i>	<i>0</i>	<i>0</i>	<i>0</i>	<i>0</i>	
<i>6.</i>	<i>Pořizovaný dlouhodobý finanční majetek</i>	<i>29</i>	<i>0</i>	<i>0</i>	<i>0</i>	<i>0</i>	<i>0</i>	<i>0</i>	<i>0</i>	<i>0</i>	<i>0</i>	<i>0</i>	<i>0</i>	<i>0</i>	<i>0</i>	<i>0</i>	<i>0</i>	<i>0</i>	<i>0</i>	<i>0</i>	<i>0</i>	<i>0</i>	<i>0</i>	<i>0</i>	<i>0</i>	
<i>7.</i>	<i>Poskytnuté zálohy na dlouhodobý fin. ma</i>	<i>30</i>	<i>0</i>	<i>0</i>	<i>0</i>	<i>0</i>	<i>0</i>	<i>0</i>	<i>0</i>	<i>0</i>	<i>0</i>	<i>0</i>	<i>0</i>	<i>0</i>	<i>0</i>	<i>0</i>	<i>0</i>	<i>0</i>	<i>0</i>	<i>0</i>	<i>0</i>	<i>0</i>	<i>0</i>	<i>0</i>	<i>0</i>	
<b>C.</b>	<b>Oběžná aktiva</b>	<b>31</b>	<b>-7,132</b>	<b>0.00</b>	<b>0</b>	<b>0</b>	<b>0</b>	<b>0</b>	<b>0</b>	<b>0</b>	<b>0</b>	<b>0</b>	<b>0</b>	<b>0</b>	<b>0</b>	<b>0</b>	<b>0</b>	<b>0</b>	<b>0</b>	<b>0</b>	<b>0</b>	<b>0</b>	<b>0</b>	<b>0</b>	<b>0</b>	
<i>C. I.</i>	<i>Zásoby</i>	<i>32</i>	<i>-2,666</i>	<i>0.00</i>	<i>0</i>	<i>0</i>	<i>0</i>	<i>0</i>	<i>0</i>	<i>0</i>	<i>0</i>	<i>0</i>	<i>0</i>	<i>0</i>	<i>0</i>	<i>0</i>	<i>0</i>	<i>0</i>	<i>0</i>	<i>0</i>	<i>0</i>	<i>0</i>	<i>0</i>	<i>0</i>	<i>0</i>	
<i>C. I. 1.</i>	<i>Materiál</i>	<i>33</i>	<i>0</i>	<i>0</i>	<i>0</i>	<i>0</i>	<i>0</i>	<i>0</i>	<i>0</i>	<i>0</i>	<i>0</i>	<i>0</i>	<i>0</i>	<i>0</i>	<i>0</i>	<i>0</i>	<i>0</i>	<i>0</i>	<i>0</i>	<i>0</i>	<i>0</i>	<i>0</i>	<i>0</i>	<i>0</i>	<i>0</i>	
<i>2.</i>	<i>Nedokončená výroba a polotovary</i>	<i>34</i>	<i>0</i>	<i>0</i>	<i>0</i>	<i>0</i>	<i>0</i>	<i>0</i>	<i>0</i>	<i>0</i>	<i>0</i>	<i>0</i>	<i>0</i>	<i>0</i>	<i>0</i>	<i>0</i>	<i>0</i>	<i>0</i>	<i>0</i>	<i>0</i>	<i>0</i>	<i>0</i>	<i>0</i>	<i>0</i>	<i>0</i>	
<i>3.</i>	<i>Výrobky</i>	<i>35</i>	<i>0</i>	<i>0</i>	<i>0</i>	<i>0</i>	<i>0</i>	<i>0</i>	<i>0</i>	<i>0</i>	<i>0</i>	<i>0</i>	<i>0</i>	<i>0</i>	<i>0</i>	<i>0</i>	<i>0</i>	<i>0</i>	<i>0</i>	<i>0</i>	<i>0</i>	<i>0</i>	<i>0</i>	<i>0</i>	<i>0</i>	
<i>4.</i>	<i>Zvířata</i>	<i>36</i>	<i>0</i>	<i>0</i>	<i>0</i>	<i>0</i>	<i>0</i>	<i>0</i>	<i>0</i>	<i>0</i>	<i>0</i>	<i>0</i>	<i>0</i>	<i>0</i>	<i>0</i>	<i>0</i>	<i>0</i>	<i>0</i>	<i>0</i>	<i>0</i>	<i>0</i>	<i>0</i>	<i>0</i>	<i>0</i>	<i>0</i>	
<i>5.</i>	<i>Zboží</i>	<i>37</i>	<i>-2,666</i>	<i>0.00</i>	<i>0</i>	<i>0</i>	<i>0</i>	<i>0</i>	<i>0</i>	<i>0</i>	<i>0</i>	<i>0</i>	<i>0</i>	<i>0</i>	<i>0</i>	<i>0</i>	<i>0</i>	<i>0</i>	<i>0</i>	<i>0</i>	<i>0</i>	<i>0</i>	<i>0</i>	<i>0</i>	<i>0</i>	
<i>6.</i>	<i>Poskytnuté zálohy na zásoby</i>	<i>38</i>	<i>0</i>	<i>0</i>	<i>0</i>	<i>0</i>	<i>0</i>	<i>0</i>	<i>0</i>	<i>0</i>	<i>0</i>	<i>0</i>	<i>0</i>	<i>0</i>	<i>0</i>	<i>0</i>	<i>0</i>	<i>0</i>	<i>0</i>	<i>0</i>	<i>0</i>	<i>0</i>	<i>0</i>	<i>0</i>	<i>0</i>	
<i>C. II.</i>	<i>Dlouhodobé pohledávky</i>	<i>39</i>																								







## Vertikální analýza rozvahy

Firma, spol. s r.o.

Označení	TEXT	řá- dek	index	index	index	index
a	b	c	2010	2011	2012	0
	<b>AKTIVA CELKEM</b>	<b>1</b>	<b>100.00%</b>			
<b>A.</b>	<b>Pohledávky za upsaný základní kapitál</b>	<b>2</b>	<b>0.00%</b>			
<b>B.</b>	<b>Stálá aktiva</b>	<b>3</b>	<b>17.73%</b>			
<i>B. I.</i>	<i>Dlouhodobý nehmotný majetek</i>	<i>4</i>	<i>0.00%</i>			
I. 1.	Zřizovací výdaje	5	0.00%			
2.	Nehmotné výsledky výzkum. a vývoje	6	0.00%			
3.	Software	7	0.00%			
4.	Ocenitelná práva	8	0.00%			
5.	Goodwill	9	0.00%			
6.	Jiný dlouhodobý nehmotný majetek	10	0.00%			
7.	Nedokončený dl. nehmotný majetek	11	0.00%			
8.	Poskytnuté zálohy na DNM	12	0.00%			
<i>B. II.</i>	<i>Dlouhodobý hmotný majetek</i>	<i>13</i>	<i>17.73%</i>			
B. II. 1.	Pozemky	14	0.00%			
2.	Stavby	15	0.00%			
3.	Samostatné movité věci a soubory movitých věcí	16	17.73%			
4.	Pěstitelské celky trvalých porostů	17	0.00%			
5.	Základní stádo a tažná zvířata	18	0.00%			
6.	Jiný dlouhodobý hmotný majetek	19	0.00%			
7.	Nedokončený dlouhodobý hmotný majetek	20	0.00%			
8.	Poskytnuté zálohy na DHM	21	0.00%			
9.	Opravná položka k nabytému majetku	22	0.00%			
<i>B. III.</i>	<i>Dlouhodobý finanční majetek</i>	<i>23</i>	<i>0.00%</i>			
B. III. 1.	Podíly v ovládaných a řízených osobách	24	0.00%			
2.	Podíly v účetních jednotkách pod podstatným vlivem	25	0.00%			
3.	Ostatní dlouhodobé cenné papíry a podíly	26	0.00%			
4.	Půjčky a úvěry-ovládající a řídicí os., pod	27	0.00%			
5.	Jiný dlouhodobý finanční majetek	28	0.00%			
6.	Pořizovaný dlouhodobý finanční majetek	29	0.00%			
7.	Poskytnuté zálohy na dlouhodobý fin. ma	30	0.00%			
<b>C.</b>	<b>Oběžná aktiva</b>	<b>31</b>	<b>82.16%</b>			
<i>C. I.</i>	<i>Zásoby</i>	<i>32</i>	<i>30.71%</i>			
C. I. 1.	Materiál	33	0.00%			
2.	Nedokončená výroba a polotovary	34	0.00%			
3.	Výrobky	35	0.00%			
4.	Zvířata	36	0.00%			
5.	Zboží	37	30.71%			
6.	Poskytnuté zálohy na zásoby	38	0.00%			
<i>C. II.</i>	<i>Dlouhodobé pohledávky</i>	<i>39</i>	<i>2.64%</i>			
C. II. 1.	Pohledávky z obchodních vztahů	40	2.60%			
2.	Pohledávky - ovládající a řídicí osoba	41	0.00%			
3.	Pohledávky - podstatný vliv	42	0.00%			
4.	Pohledávky za společníky, členy družstva a účastníky sdružení	43	0.00%			
5.	Dlouhodobé poskytnuté zálohy	44	0.03%			
6.	Dohadné účty aktivní (nevyfakturované výnos	45	0.00%			

7.	Jiné pohledávky	46	0.00%			
8.	Odložená dňová pohledávka	47	0.00%			
<b>C. III.</b>	<b>Krátkodobé pohledávky</b>	<b>48</b>	<b>11.45%</b>			
C. III. 1.	Pohledávky z obchodních vztahů	49	2.17%			
2.	Pohledávky - ovládající a řídicí osoba	50	8.64%			
3.	Pohledávky - podstatný vliv	51	0.00%			
4.	Pohledávky za společníky, členy družstva a účastníky sdružení	52	0.00%			
5.	Sociální zabezpečení a zdr. pojištění	53	0.00%			
6.	Stát - daňové pohledávky	54	0.65%			
7.	Krátkodobé poskytnuté zálohy	55	0.00%			
8.	Dohadné účty aktivní (nevyfakturované výnosy)	56	0.00%			
9.	Jiné pohledávky	57	0.00%			
<b>C. IV.</b>	<b>Krátkodobý finanční majetek</b>	<b>58</b>	<b>37.36%</b>			
C. IV. 1.	Peníze	59	10.21%			
2.	Účty v bankách	60	27.15%			
3.	Krátkodobé cenné papíry a podíly	61	0.00%			
4.	Požizovaný krátkodobý finanční majetek	62	0.00%			
<b>D.</b>	<b>Ostatní aktiva - přechodné účty aktiv</b>		<b>0.12%</b>			
<b>D. I.</b>	<b>Časové rozlišení</b>	<b>63</b>	<b>0.12%</b>			
D. I. 1.	Náklady příštích období	64	0.12%			
2.	Komplexní náklady příštích období	65	0.00%			
3.	Příjmy příštích období	66	0.00%			

Označení		řádek	index	index	index	index
a	b	c	7	8	9	10
	<b>PASIVA CELKEM</b>	<b>67</b>	<b>100.00%</b>			
<b>A.</b>	<b>Vlastní kapitál</b>	<b>68</b>	<b>67.99%</b>			
<b>A. I.</b>	<b>Základní kapitál</b>	<b>69</b>	<b>1.15%</b>			
A. I. 1.	Základní kapitál	70	1.15%			
2.	Vlastní akcie a vlastní obchodní podíly (-)	71	0.00%			
3.	Změny základního kapitálu	72	0.00%			
<b>A. II.</b>	<b>Kapitálové fondy</b>	<b>73</b>	<b>0.00%</b>			
A. II. 1.	Emisní ážio	74	0.00%			
2.	Ostatní kapitálové fondy	75	0.00%			
3.	Oceňovací rozdíly z přecenění majetku a závazků	76	0.00%			
4.	Oceňovací rozdíly z přecenění při přeměně	77	0.00%			
<b>A. III.</b>	<b>Fondy ze zisku</b>	<b>78</b>	<b>0.12%</b>			
A. III. 1.	Zákonný rezervní fond / nedělitelný fond	79	0.12%			
2.	Statutární a ostatní fondy	80	0.00%			
<b>A. IV.</b>	<b>Výsledek hospodaření minulých let</b>	<b>81</b>	<b>49.48%</b>			
A. IV. 1.	Nerozdělený zisk minulých let	82	49.48%			
2.	Neuhrazená ztráta minulých let	83	0.00%			
<b>A. V.</b>	<b>Výsledek hospodaření běžného ú.o. (+/-)</b>	<b>84</b>	<b>17.24%</b>			
<b>B.</b>	<b>Cizí zdroje</b>	<b>85</b>	<b>32.01%</b>			
<b>B. I.</b>	<b>Rezervy</b>	<b>86</b>	<b>0.00%</b>			
B. I. 1.	Rezervy podle zvláštních právních předpisů	87	0.00%			
2.	Rezerva na důchody a podobné závazky	88	0.00%			
3.	Rezerva na daň z příjmů	89	0.00%			
4.	Ostatní rezervy	90	0.00%			
<b>B. II.</b>	<b>Dlouhodobé závazky</b>	<b>91</b>	<b>26.85%</b>			
B. II. 1.	Závazky z obchodních vztahů	92	23.29%			

2.	Závazky - ovládající a řídící osoba	93	0.00%			
3.	Závazky - podstatný vliv	94	0.00%			
4.	Závazky ke společníkům, členům družstva a k účastníkům sdružení	95	0.00%			
5.	Přijaté zálohy	96	0.00%			
6.	Vydané dluhopisy	97	0.00%			
7.	Směnky k úhradě	98	0.00%			
8.	Dohadné účty pasivní (nevyfakt. dodávky	99	3.56%			
9.	Jiné závazky	100	0.00%			
10.	Odložený daňový závazek	101	0.00%			
<b>B. III.</b>	<b>Krátkodobé závazky</b>	<b>102</b>	<b>5.16%</b>			
B. III. 1.	Závazky z obchodních vztahů	103	0.01%			
2.	Závazky - ovládající a řídící osoba	104	0.00%			
3.	Závazky - podstatný vliv	105	0.00%			
4.	Závazky ke společníkům, členům družstva a k účastníkům sdružení	106	0.00%			
5.	Závazky k zaměstnancům	107	2.53%			
6.	Závazky ze sociálního zabezpečení a ZP	108	1.69%			
7.	Stát - daňové závazky a dotace	109	0.92%			
8.	Přijaté zálohy	110	0.00%			
9.	Vydané dluhopisy	111	0.00%			
10.	Dohadné účty pasivní (nevyfakt. dodávky	112	0.00%			
11.	Jiné závazky	113	0.00%			
<b>B. IV.</b>	<b>Bankovní úvěry a výpomoci</b>	<b>114</b>	<b>0.00%</b>			
B. IV. 1.	Bankovní úvěry dlouhodobé	115	0.00%			
2.	Krátkodobé bankovní úvěry	116	0.00%			
3.	Krátkodobé finanční výpomoci	117	0.00%			
<b>C.</b>	<b>Ostatní pasiva a přechodné účty pasiv</b>		<b>0.00%</b>			
<b>C. I.</b>	<b>Časové rozlišení</b>	<b>118</b>	<b>0.00%</b>			
C. I. 1.	Výdaje příštích období	119	0.00%			
2.	Výnosy příštích období	120	0.00%			








## Vertikální analýza výsledovky

Firma, spol. s r.o.

Označení	TEXT	č. řá- dku	index	index	index
a	b	c	2010	2011	2012
I.	Tržby za prodej zboží	1	100.00%		
A.	Náklady vynaložené na prodané zboží	2	83.02%		
+	<i>Obchodní marže</i>	3	16.98%		
II.	<i>Výkony</i>	4	0.00%		
II. 1.	Tržby za prodej vlastních výrobků a služeb	5	0.00%		
2.	Změna stavu zásob vlastní činnosti	6	0.00%		
3.	Aktivace	7	0.00%		
B.	<i>Výkonná spotřeba</i>	8	4.89%		
B. 1.	Spotřeba materiálu a energie	9	1.35%		
B. 2.	Služby	10	3.53%		
+	<i>Přidaná hodnota</i>	11	12.09%		
C.	<i>Osobní náklady</i>	12	5.94%		
C. 1.	Mzdové náklady	13	4.32%		
C. 2.	Odměny členům orgánů spol. a družstva	14	0.00%		
C. 3.	Náklady na sociální zabezpečení a ZP	15	1.52%		
C. 4.	Sociální náklady	16	0.10%		
D.	Daně a poplatky	17	0.05%		
E.	Odpisy DHM a DNM	18	2.23%		
III.	Tržby z prodeje dl. majetku a materiálu	19	0.11%		
III. 1.	Tržby z prodeje dl. majetku	20	0.11%		
III. 2.	Tržby z prodeje materiálu	21	0.00%		
F.	Zůstatková cena prod. dl. majetku a materiálu	22	0.10%		
F. 1.	Zůstatková cena prodaného dl. majetku	23	0.10%		
F. 2.	Prodaný materiál	24	0.00%		
G. 1.	Změna stavu rezerv a opr. položek v provozní oblasti a komplexních nákladů příštích období	25	-0.01%		
IV. 2.	Ostatní provozní výnosy	26	0.26%		
H. 1.	Ostatní provozní náklady	27	0.40%		
V. 2.	Převod provozních výnosů	28	0.00%		
I. 1.	Převod provozních nákladů	29	0.00%		
*	<b>Provozní výsledek hospodaření</b>	<b>30</b>	<b>3.75%</b>		
VI.	Tržby z prodeje cenných papírů a podílů	31	0.00%		
J.	Prodané cenné papíry a vklady	32	0.00%		
VII.	<i>Výnosy z dl. finančního majetku</i>	33	0.00%		
VII. 1.	Výnosy z podílů v ovládaných a řízených osobách a v účetních jednotkách pod podstatným vlivem	34	0.00%		
2.	Výnosy z ostatních dl. CP a podílů	35	0.00%		
3.	Výnosy z ostatního dl. finančního majetku	36	0.00%		
VIII.	Výnosy z krátkodobého finančního majetku	37	0.00%		
K.	Náklady z finančního majetku	38	0.00%		
IX.	Výnosy z přecenění CP a derivátů	39	0.00%		
L.	Náklady z přecenění CP a derivátů	40	0.00%		
M.	Změna stavu rezerv a opr. položek ve finanční oblasti	41	0.00%		
X.	Výnosové úroky	42	0.01%		
N.	Nákladové úroky	43	0.00%		
XI.	Ostatní finanční výnosy	44	0.00%		
O.	Ostatní finanční náklady	45	0.05%		

XII.	Převod finančních výnosů	46	0.00%		
P.	Převod finančních nákladů	47	0.00%		
*	<b>Finanční výsledek hospodaření</b>	<b>48</b>	<b>-0.05%</b>		
Q.	<i>Daň z příjmu za běžnou činnost</i>	49	0.99%		
S.	1. - splatná	50	0.99%		
	2. - odložená	51	0.00%		
**	<b>Výsledek hospodaření za běžnou činnost</b>	<b>52</b>	<b>2.71%</b>		
XIII.	Mimořádné výnosy	53	0.00%		
R.	Mimořádné náklady	54	0.00%		
S.	<i>Daň z příjmu z mimořádné činnosti</i>	55	0.00%		
S.	1. - splatná	56	0.00%		
	2. - odložená	57	0.00%		
*	<b>Mimořádný výsledek hospodaření</b>	<b>58</b>	<b>0.00%</b>		
	Převod podílu na hosp. výsledku společníkům	59	0.00%		
***	<b>Výsledek hospodaření za účetní období (+/-)</b>	<b>60</b>	<b>0.03</b>		
	<b>Výsledek hospodaření před zdaněním</b>	<b>61</b>	<b>0.04</b>		









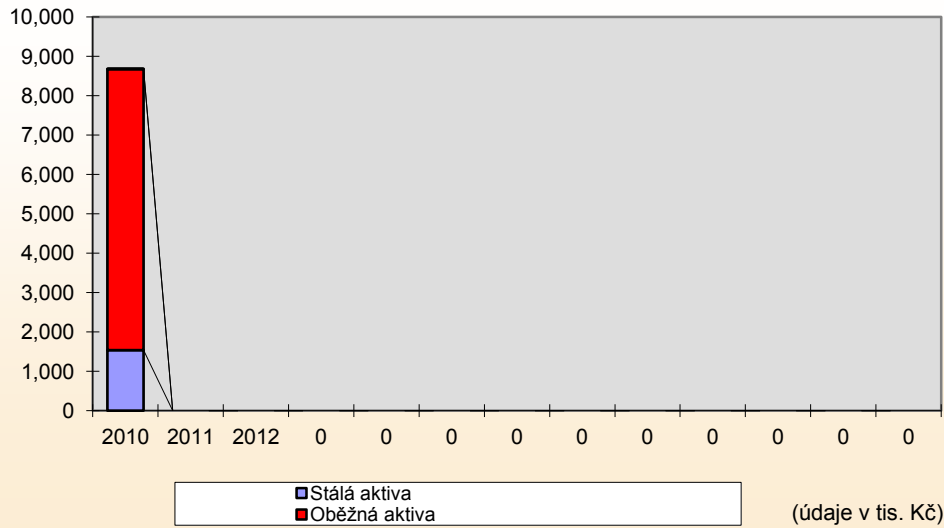


## Vývoj majetkové struktury

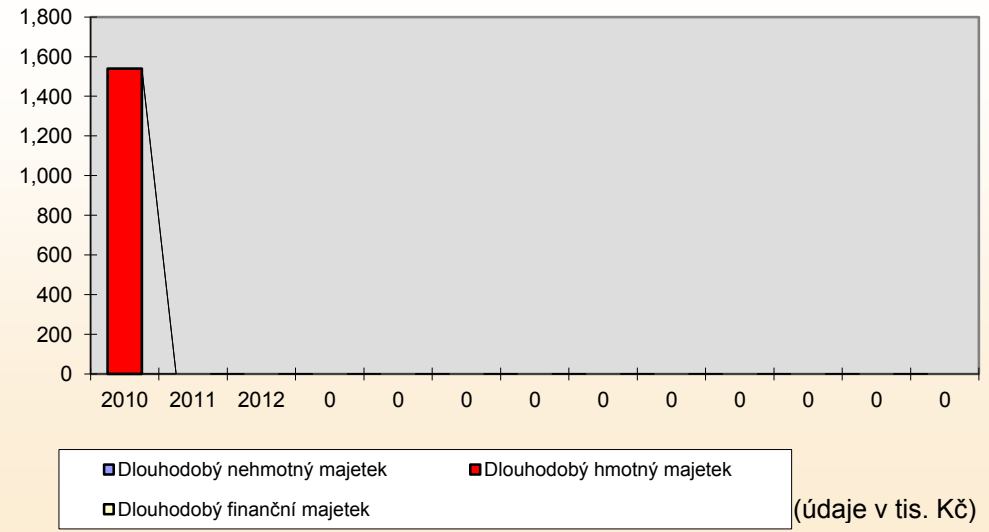
Firma, spol. s r.o.

Stav k 31. 12.																									
Položka	řádek v roz- vaze	2010		2011		2012		0		0		0		0		0		0		0		0		0	
		Absolutní částka	%	Absolutní částka	%	Absolutní částka	%	Absolutní částka	%	Absolutní částka	%	Absolutní částka	%	Absolutní částka	%	Absolutní částka	%	Absolutní částka	%	Absolutní částka	%	Absolutní částka	%	Absolutní částka	%
AKTIVA CELKEM	1	8,681	100.0%	0	100.0%	0	100.0%	0	100.0%	0	100.0%	0	100.0%	0	100.0%	0	100.0%	0	100.0%	0	100.0%	0	100.0%	0	100.0%
Stálá aktiva	3	1,539	17.7%	0		0		0		0		0		0		0		0		0		0		0	
Dlouhodobý nehmotný majetek	4	0	0.0%	0		0		0		0		0		0		0		0		0		0		0	
Dlouhodobý hmotný majetek	13	1,539	100.0%	0		0		0		0		0		0		0		0		0		0		0	
<i>Pozemky</i>	14	0	0.0%	0		0		0		0		0		0		0		0		0		0		0	
<i>Stavby</i>	15	0	0.0%	0		0		0		0		0		0		0		0		0		0		0	
<i>movitých věcí</i>	16	1,539	100.0%	0		0		0		0		0		0		0		0		0		0		0	
<i>Pěstitelské celky trvalých porostů</i>	17	0	0.0%	0		0		0		0		0		0		0		0		0		0		0	
<i>Základní stádo a tažná zvířata</i>	18	0	0.0%	0		0		0		0		0		0		0		0		0		0		0	
<i>Jiný dlouhodobý hmotný majetek</i>	19	0	0.0%	0		0		0		0		0		0		0		0		0		0		0	
<i>Nedokončený dlouhodobý hmotný ma</i>	20	0	0.0%	0		0		0		0		0		0		0		0		0		0		0	
<i>Poskytnuté zálohy na DHM</i>	21	0	0.0%	0		0		0		0		0		0		0		0		0		0		0	
<i>Opravná položka k nabytému majetku</i>	22	0	0.0%	0		0		0		0		0		0		0		0		0		0		0	
Dlouhodobý finanční majetek	23	0	0.0%	0		0		0		0		0		0		0		0		0		0		0	
Oběžná aktiva	31	7,132	82.2%	0		0		0		0		0		0		0		0		0		0		0	
Zásoby	32	2,666	37.4%	0		0		0		0		0		0		0		0		0		0		0	
Dlouhodobé pohledávky	39	229	3.2%	0		0		0		0		0		0		0		0		0		0		0	
Krátkodobé pohledávky	48	994	13.9%	0		0		0		0		0		0		0		0		0		0		0	
Krátkodobý finanční majetek	58	3,243	45.5%	0		0		0		0		0		0		0		0		0		0		0	
Ostatní aktiva - přechodné účty aktiv	0	10	0.1%	0		0		0		0		0		0		0		0		0		0		0	

### Vývoj aktiv

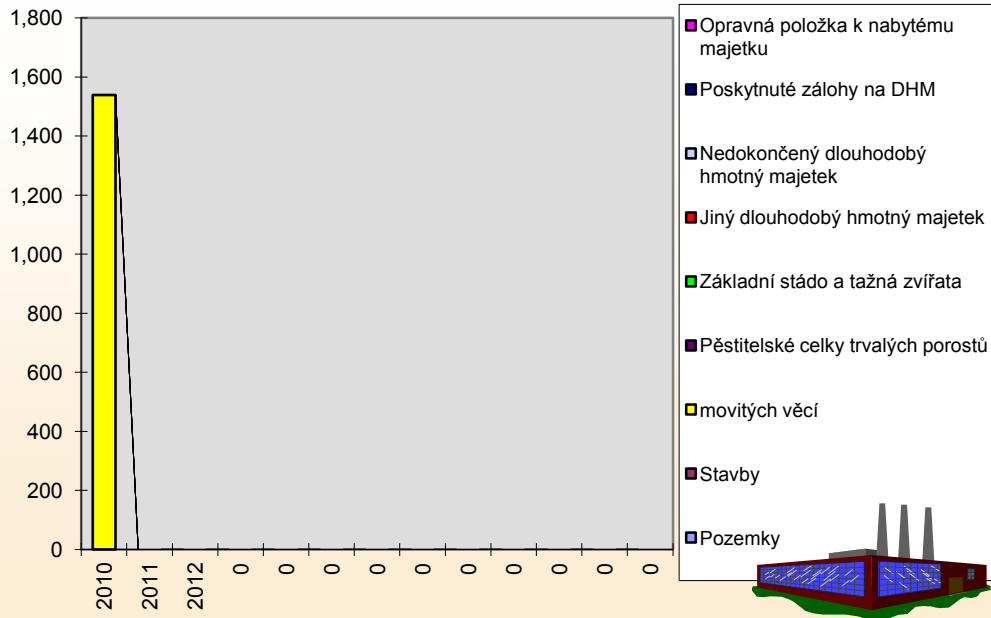


### Vývoj stálých aktiv

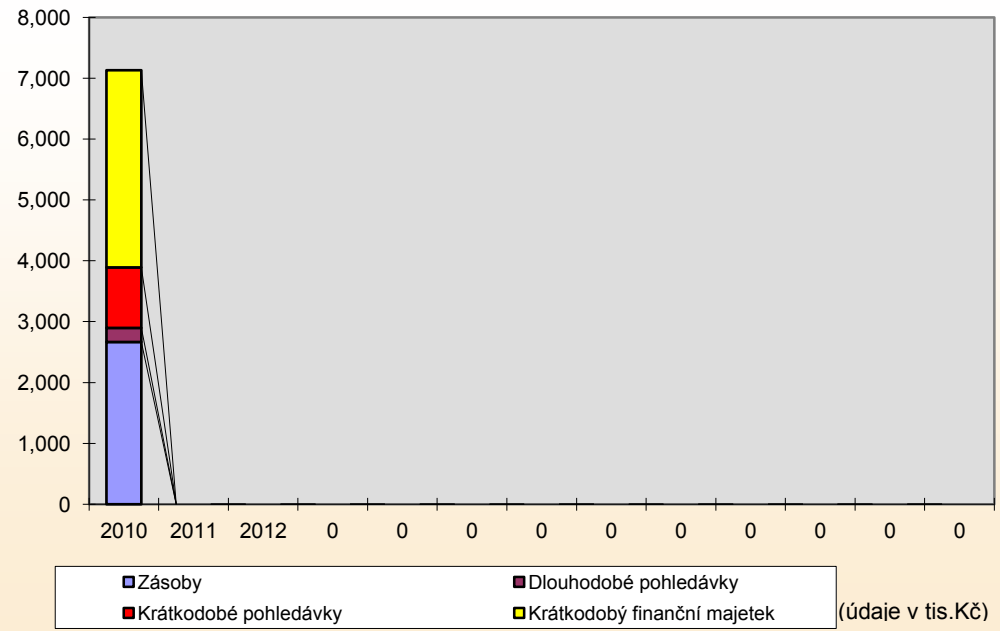


### Vývoj struktury HIM

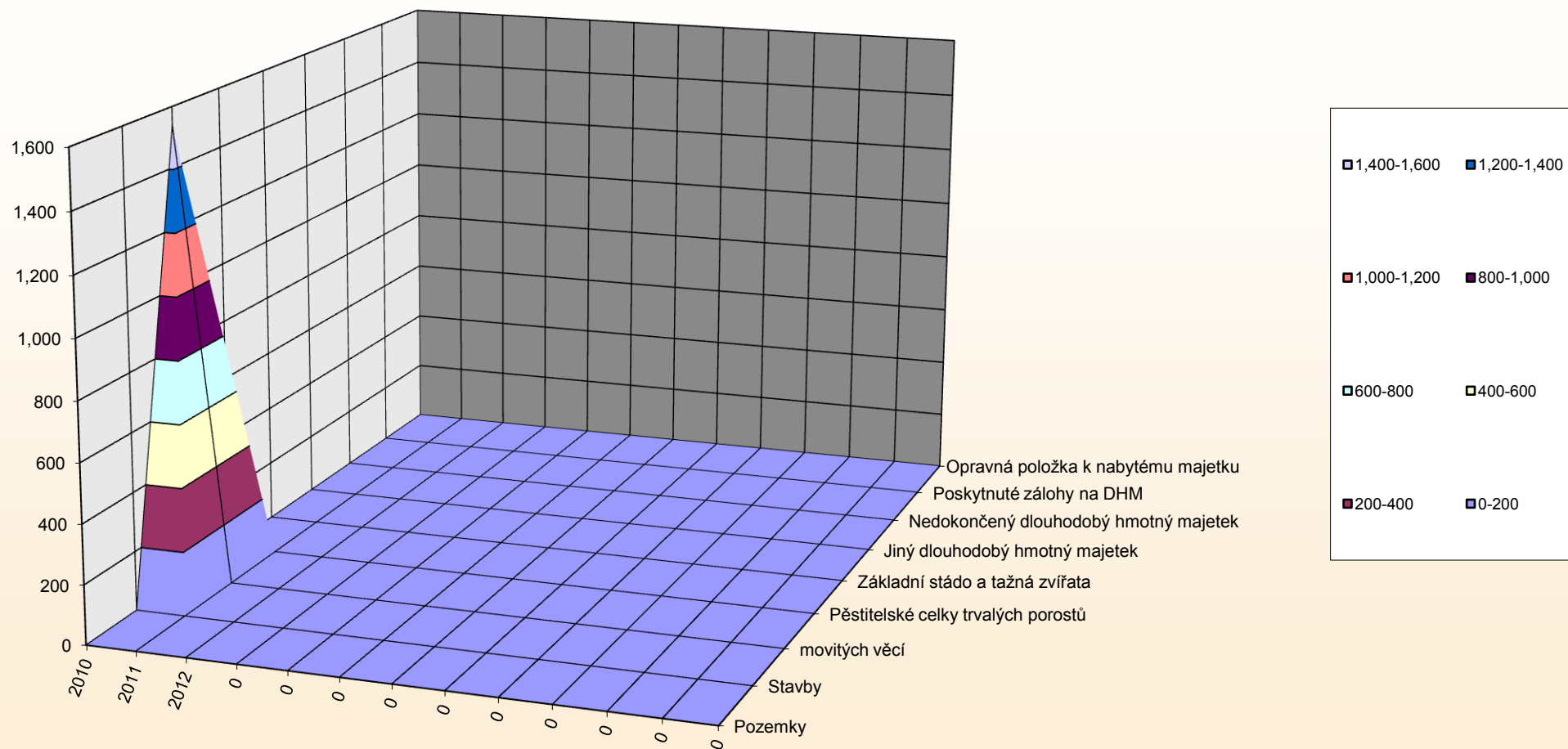
(údaje v tis. Kč)



### Vývoj oběžných aktiv



### Vývoj struktury HIM

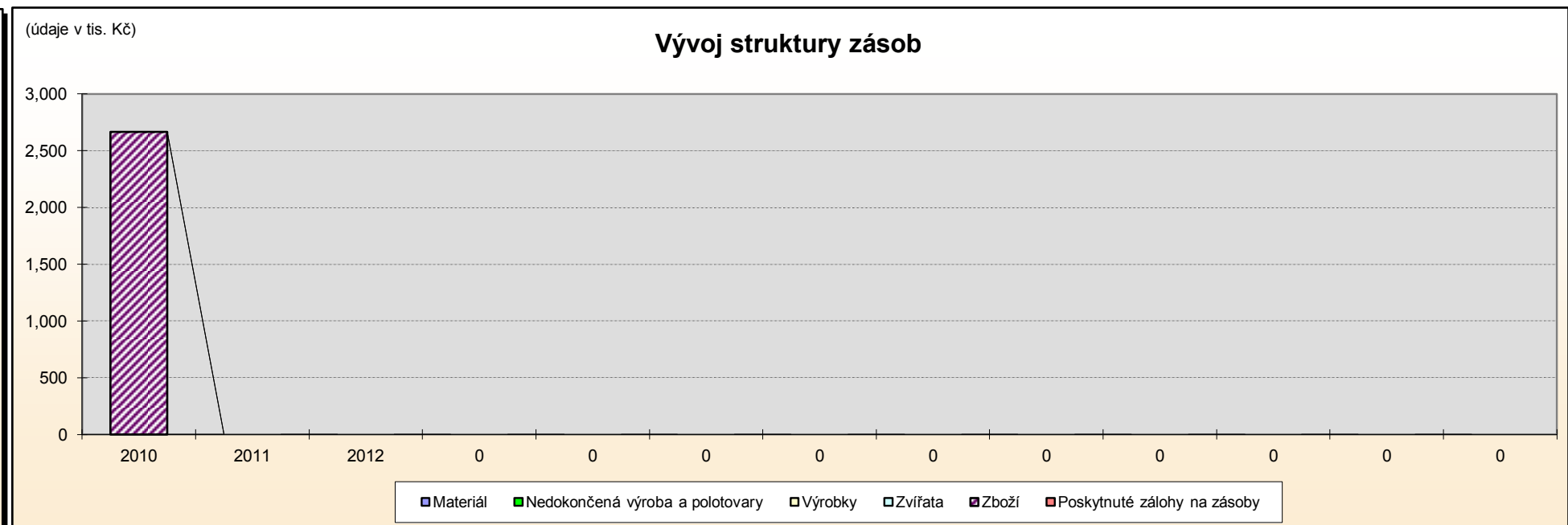



(údaje v tis. Kč)

**Vývoj struktury zásob**

Firma, spol. s r.o.

Stav k 31. 12.																									
Položka	řádek v roz-vaze	2010		2011		2012		0		0		0		0		0		0		0		0		0	
		Absolutní částka	%	Absolutní částka	%	Absolutní částka	%	Absolutní částka	%	Absolutní částka	%	Absolutní částka	%	Absolutní částka	%	Absolutní částka	%	Absolutní částka	%	Absolutní částka	%	Absolutní částka	%	Absolutní částka	%
Zásoby	32	2,666	100%	0	100%	0	100%	0	100%	0	100%	0	100%	0	100%	0	100%	0	100%	0	100%	0	100%	0	100%
Materiál	33	0	0%	0	0%	0	0%	0	0%	0	0%	0	0%	0	0%	0	0%	0	0%	0	0%	0	0%	0	0%
Nedokončená výroba a polotovary	34	0	0%	0	0%	0	0%	0	0%	0	0%	0	0%	0	0%	0	0%	0	0%	0	0%	0	0%	0	0%
Výrobky	35	0	0%	0	0%	0	0%	0	0%	0	0%	0	0%	0	0%	0	0%	0	0%	0	0%	0	0%	0	0%
Zvířata	36	0	0%	0	0%	0	0%	0	0%	0	0%	0	0%	0	0%	0	0%	0	0%	0	0%	0	0%	0	0%
Zboží	37	2,666	100%	0	0%	0	0%	0	0%	0	0%	0	0%	0	0%	0	0%	0	0%	0	0%	0	0%	0	0%
Poskytnuté zálohy na zásoby	38	0	0%	0	0%	0	0%	0	0%	0	0%	0	0%	0	0%	0	0%	0	0%	0	0%	0	0%	0	0%

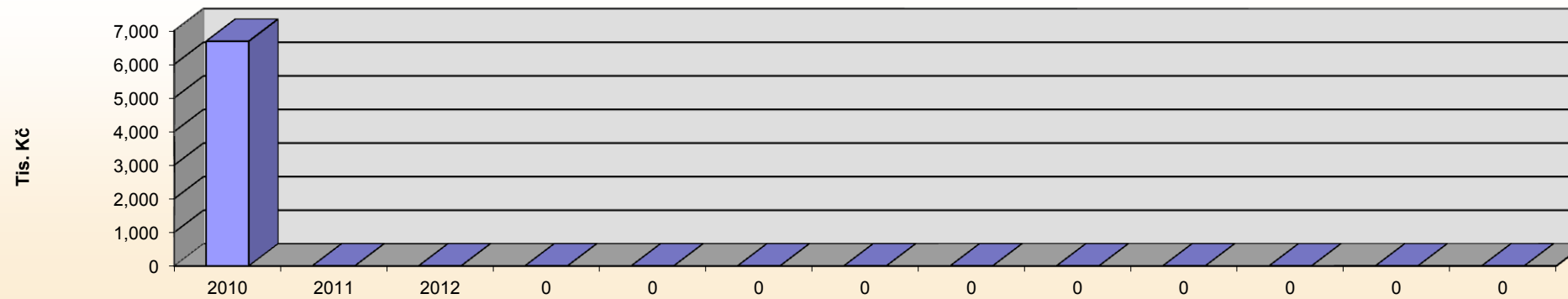




**Pracovní kapitál**

Firma, spol. s r.o.

Položka	Řá- dek	Stav k 31. 12.											
		2010	2011	2012	0	0	0	0	0	0	0	0	0
<b>Oběžná aktiva</b>	31	7,132	0	0	0	0	0	0	0	0	0	0	0
Zásoby	32	2,666	0	0	0	0	0	0	0	0	0	0	0
Materiál	33	0	0	0	0	0	0	0	0	0	0	0	0
Nedokončená výroba a polotovary	34	0	0	0	0	0	0	0	0	0	0	0	0
Výrobky	35	0	0	0	0	0	0	0	0	0	0	0	0
Zvířata	36	0	0	0	0	0	0	0	0	0	0	0	0
Zboží	37	2,666	0	0	0	0	0	0	0	0	0	0	0
Poskytnuté zálohy na zásoby	38	0	0	0	0	0	0	0	0	0	0	0	0
Krátkodobé pohledávky	48	994	0	0	0	0	0	0	0	0	0	0	0
Krátkodobý finanční majetek	58	3,243	0	0	0	0	0	0	0	0	0	0	0
Krátkodobé závazky	102	448	0	0	0	0	0	0	0	0	0	0	0
Krátkodobé bankovní úvěry	116	0	0	0	0	0	0	0	0	0	0	0	0
<b>Krátkodobé závazky celkem</b>	X	448	0	0	0	0	0	0	0	0	0	0	0
<b>Pracovní kapitál netto (ř. 28 - ř. X)</b>		6,684	0	0	0	0	0	0	0	0	0	0	0

**Pracovní kapitál netto**

**Struktura výnosů a nákladů**

Firma, spol. s r.o.

Rozbor struktury	Řádek	Účetní období												
		2010	2011	2012	0	0	0	0	0	0	0	0	0	0
a	b	1	2	3	4	5	6	7	8	9	10	11	12	13
Provozní náklady		53,420	0	0	0	0	0	0	0	0	0	0	0	0
Provozní výnosy		55,483	0	0	0	0	0	0	0	0	0	0	0	0
Provozní výsledek hospodaření	29	2,063	0	0	0	0	0	0	0	0	0	0	0	0
Finanční náklady		30	0	0	0	0	0	0	0	0	0	0	0	0
Finanční výnosy		5	0	0	0	0	0	0	0	0	0	0	0	0
Finanční výsledek hospodaření	50	-25	0	0	0	0	0	0	0	0	0	0	0	0
Daň z příjmu za běžnou činnost	49	549	0	0	0	0	0	0	0	0	0	0	0	0
Výsledek hospodaření za běžnou činnosť	52	1,497	0	0	0	0	0	0	0	0	0	0	0	0
Mimořádné náklady	54	0	0	0	0	0	0	0	0	0	0	0	0	0
Mimořádné výnosy	53	0	0	0	0	0	0	0	0	0	0	0	0	0
Daň z příjmu z mimořádné činnosti	55	0	0	0	0	0	0	0	0	0	0	0	0	0
Mimořádný výsledek hospodaření	58	0	0	0	0	0	0	0	0	0	0	0	0	0
Náklady celkem		53,999	0	0	0	0	0	0	0	0	0	0	0	0
Výnosy celkem		55,488	0	0	0	0	0	0	0	0	0	0	0	0
<b>Výsledek hospodaření za úč. obd.</b>	<b>63</b>	<b>1,489</b>	<b>0</b>	<b>0</b>	<b>0</b>	<b>0</b>	<b>0</b>	<b>0</b>	<b>0</b>	<b>0</b>	<b>0</b>	<b>0</b>	<b>0</b>	<b>0</b>
<i>Výsledek hospodaření před zdaněním</i>	61	2,046	0	0	0	0	0	0	0	0	0	0	0	0

Rozbor struktury	Řádek	Změna 2010 - 2011		Změna 2011 - 2012		Změna 2012 -		Změna -		Změna -		Změna -		Změna -	
		abs.	index	abs.	index	abs.	index	abs.	index	abs.	index	abs.	index	abs.	index
a	b	14	15	16	17	18	19	20	21	22	23	24	25	26	27
Provozní náklady		-53,420	0.00	0		0		0		0		0		0	
Provozní výnosy		-55,483	0.00	0		0		0		0		0		0	
Provozní výsledek hospodaření	29	-2,063	0.00	0		0		0		0		0		0	
Finanční náklady		-30	0.00	0		0		0		0		0		0	
Finanční výnosy		-5	0.00	0		0		0		0		0		0	
Finanční výsledek hospodaření	50	25	0.00	0		0		0		0		0		0	
Daň z příjmu za běžnou činnost	49	-549	0.00	0		0		0		0		0		0	
Výsledek hospodaření za běžnou činnosť	52	-1,497	0.00	0		0		0		0		0		0	
Mimořádné náklady	54	0		0		0		0		0		0		0	
Mimořádné výnosy	53	0		0		0		0		0		0		0	
Daň z příjmu z mimořádné činnosti	55	0		0		0		0		0		0		0	
Mimořádný výsledek hospodaření	58	0		0		0		0		0		0		0	
Náklady celkem		-53,999	0.00	0		0		0		0		0		0	
Výnosy celkem		-55,488	0.00	0		0		0		0		0		0	
<b>Výsledek hospodaření za úč. obd.</b>	<b>63</b>	<b>-1,489</b>	<b>0.00</b>	<b>0</b>		<b>0</b>		<b>0</b>		<b>0</b>		<b>0</b>		<b>0</b>	
<i>Výsledek hospodaření před zdaněním</i>	61	-2,046	0.00	0		0		0		0		0		0	

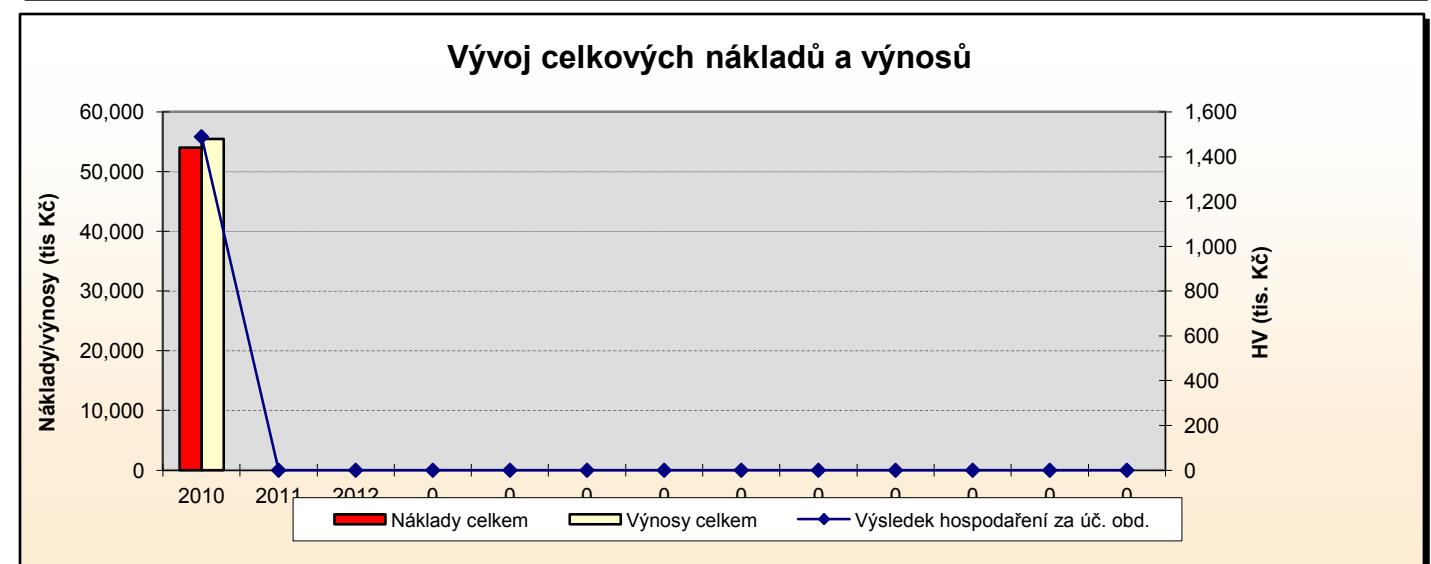
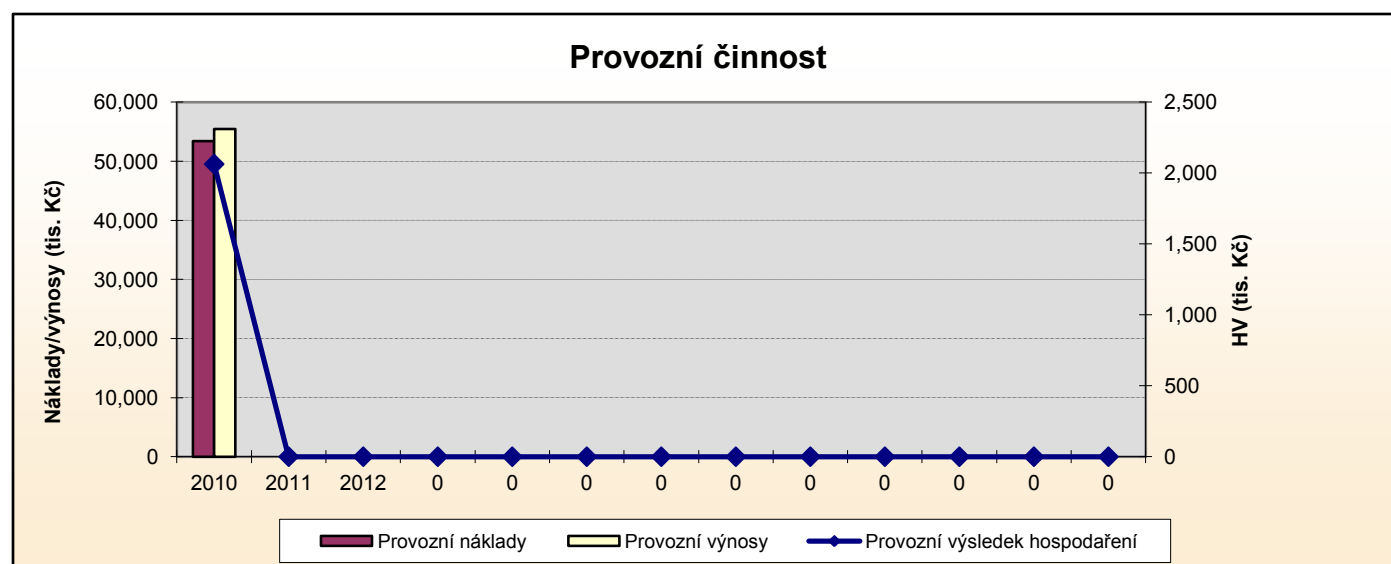
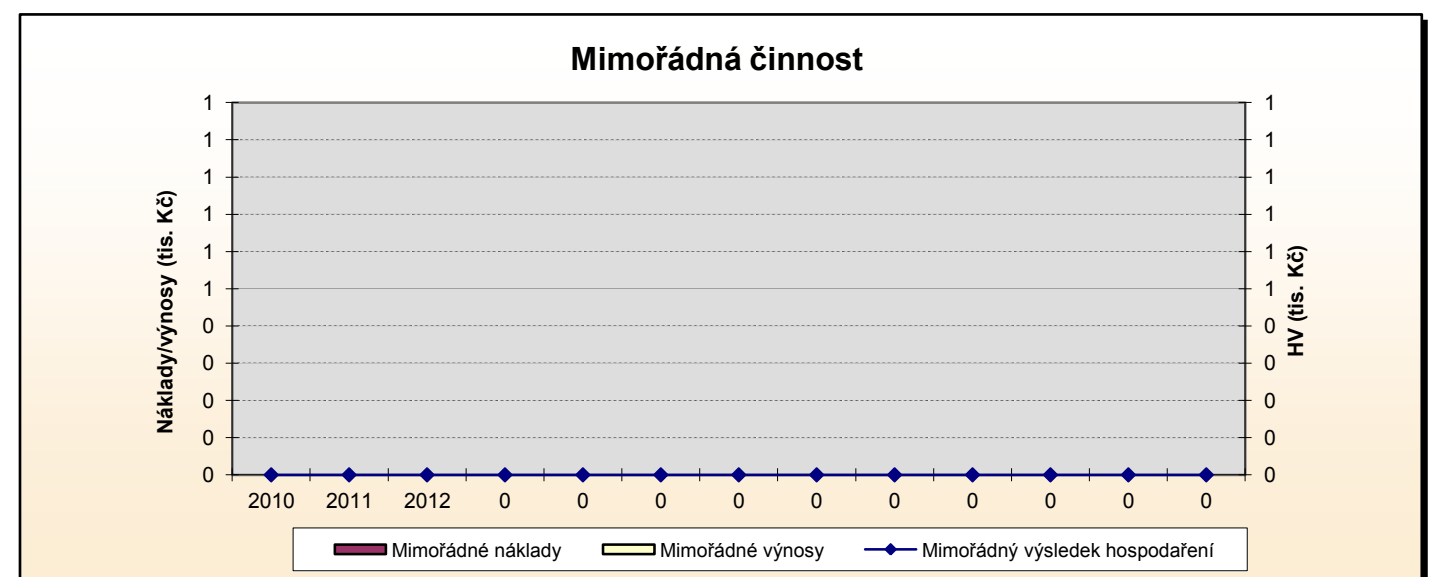
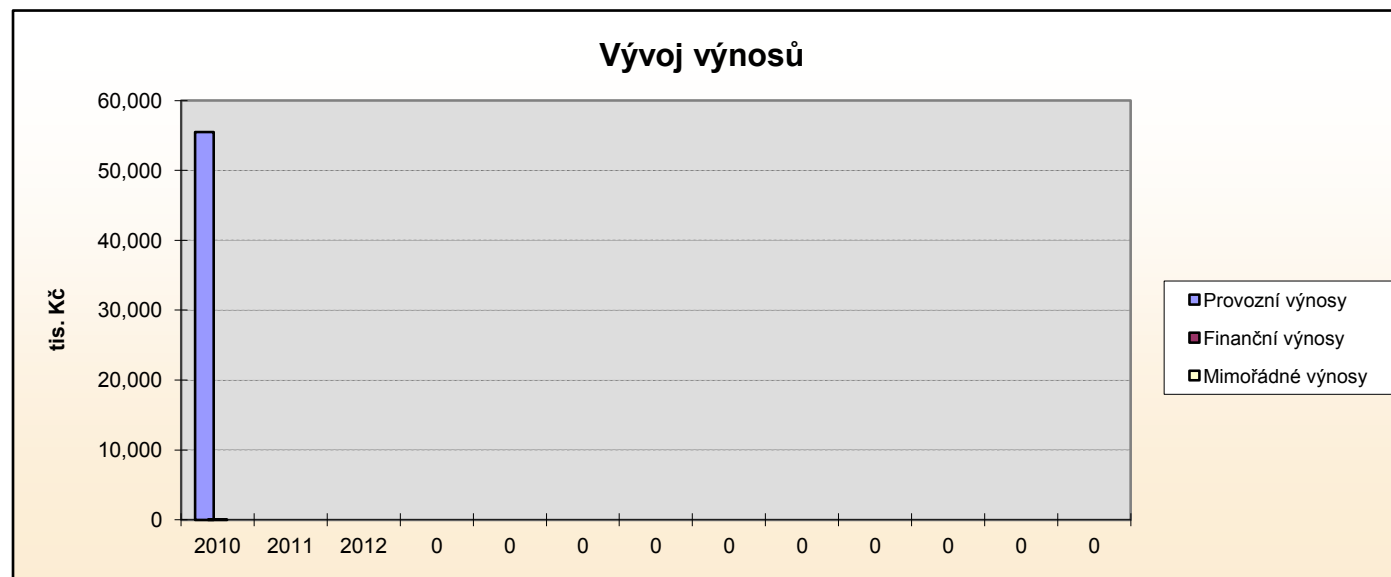
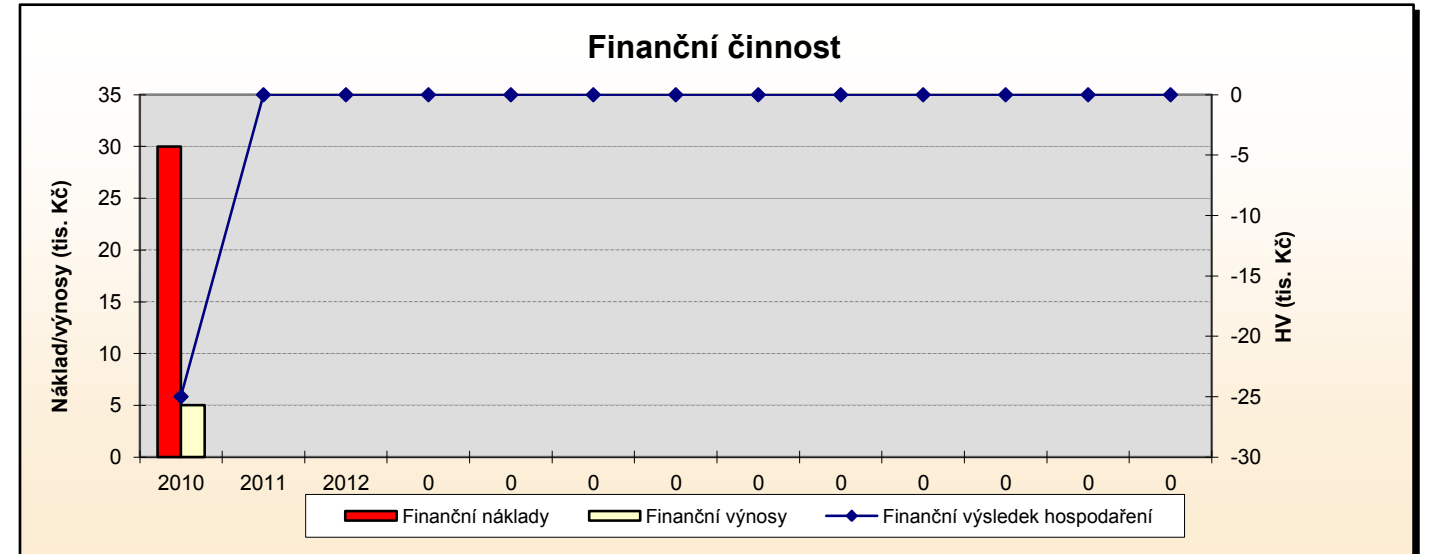
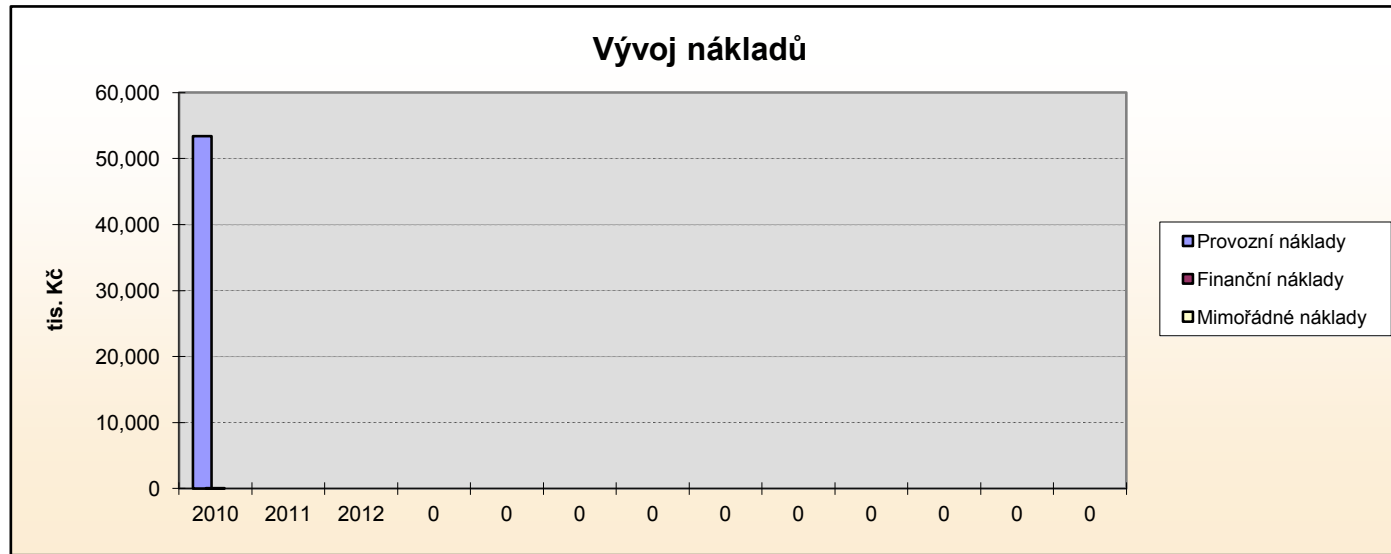


**Struktura výnosů a nákladů**

Rozbor struktury	Rá- dek
a	b
Provozní náklady	
Provozní výnosy	
Provozní výsledek hospodaření	29
Finanční náklady	
Finanční výnosy	
Finanční výsledek hospodaření	50
Daň z příjmu za běžnou činnost	49
Výsledek hospodaření za běžnou činnosť	52
Mimořádné náklady	54
Mimořádné výnosy	53
Daň z příjmu z mimořádné činnosti	55
Mimořádný výsledek hospodaření	58
Náklady celkem	
Výnosy celkem	
<b>Výsledek hospodaření za úč. obd.</b>	<b>63</b>
<i>Výsledek hospodaření před zdaněním</i>	<i>61</i>

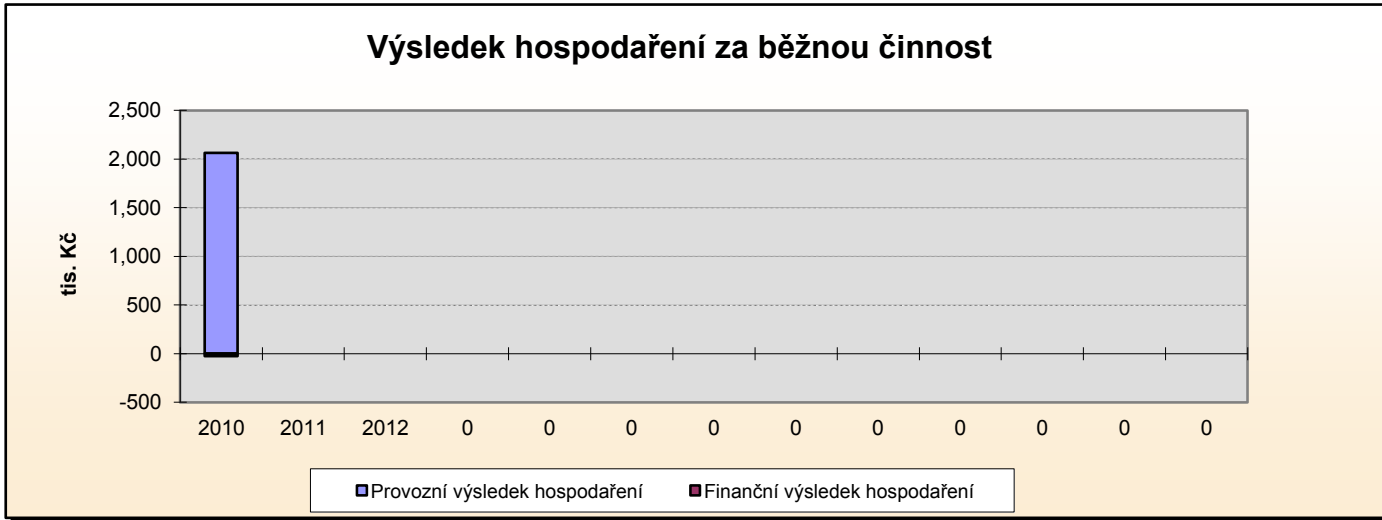
Rozbor struktury	Rá- dek	Změna -		Změna -		Změna -		Změna -		Změna -	
		abs.	index	abs.	index	abs.	index	abs.	index	abs.	index
a	b	28	29	30	31	32	33	34	35	36	37
Provozní náklady		0		0		0		0		0	
Provozní výnosy		0		0		0		0		0	
Provozní výsledek hospodaření	29	0		0		0		0		0	
Finanční náklady		0		0		0		0		0	
Finanční výnosy		0		0		0		0		0	
Finanční výsledek hospodaření	50	0		0		0		0		0	
Daň z příjmu za běžnou činnost	49	0		0		0		0		0	
Výsledek hospodaření za běžnou činnosť	52	0		0		0		0		0	
Mimořádné náklady	54	0		0		0		0		0	
Mimořádné výnosy	53	0		0		0		0		0	
Daň z příjmu z mimořádné činnosti	55	0		0		0		0		0	
Mimořádný výsledek hospodaření	58	0		0		0		0		0	
Náklady celkem		0		0		0		0		0	
Výnosy celkem		0		0		0		0		0	
<b>Výsledek hospodaření za úč. obd.</b>	<b>63</b>	<b>0</b>		<b>0</b>		<b>0</b>		<b>0</b>		<b>0</b>	
<i>Výsledek hospodaření před zdaněním</i>	<i>61</i>	<i>0</i>		<i>0</i>		<i>0</i>		<i>0</i>		<i>0</i>	

Firma, spol. s r.o.

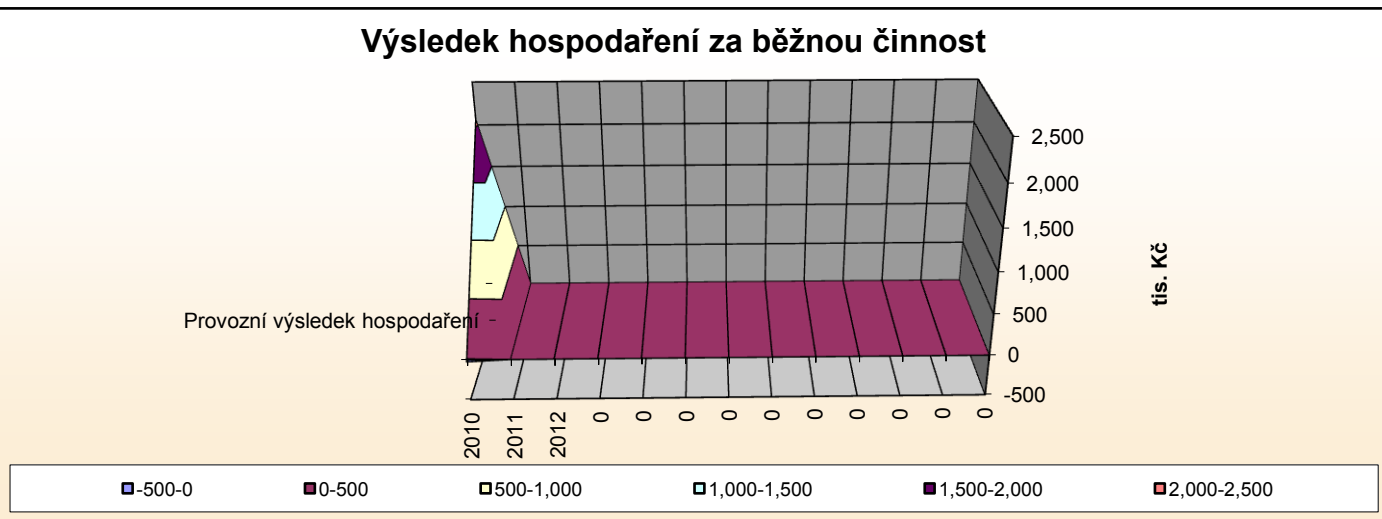


Firma, spol. s r.o.

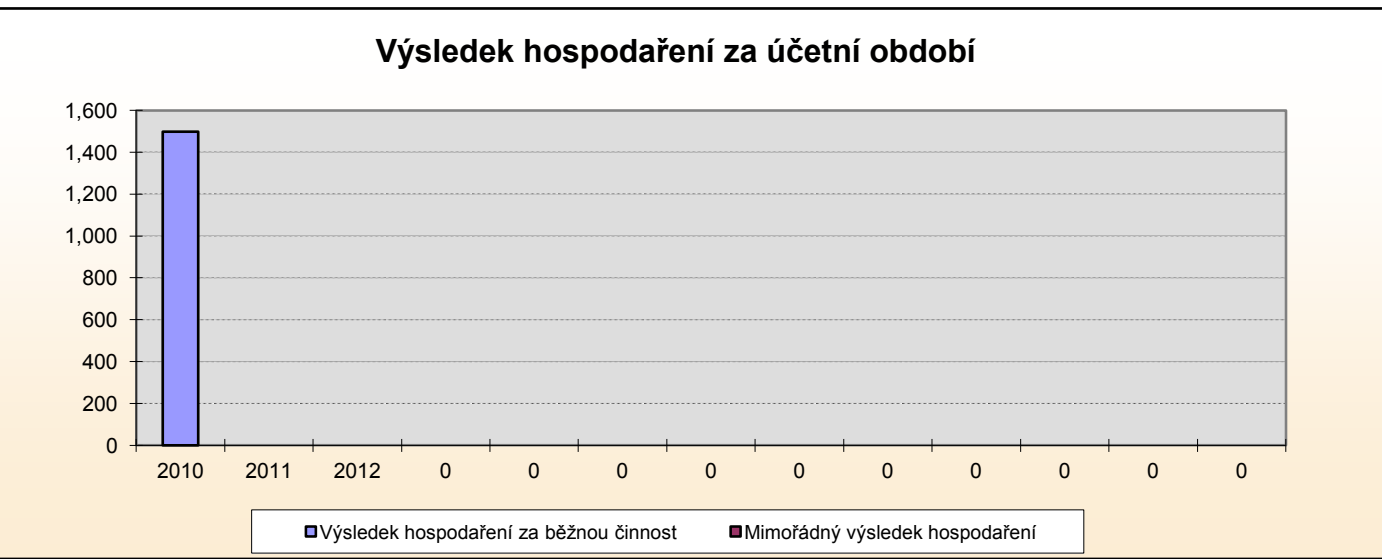
**Výsledek hospodaření za běžnou činnost**



**Výsledek hospodaření za běžnou činnost**



**Výsledek hospodaření za účetní období**



Firma, spol. s r.o.

Firma, spol. s r.o.

**Struktura provozních nákladů**

Firma, spol. s r.o.

Rozbor struktury	Řádek	Účetní období												
		2010	2011	2012	0	0	0	0	0	0	0	0	0	0
a	b	1	2	3	4	5	6	7	8	9	10	11	12	13
Náklady vynaložené na prodané zboží	2	45,900	0	0	0	0	0	0	0	0	0	0	0	0
Výkonná spotřeba	8	2,703	0	0	0	0	0	0	0	0	0	0	0	0
Spotřeba materiálu a energie	9	749	0	0	0	0	0	0	0	0	0	0	0	0
Služby	10	1,954	0	0	0	0	0	0	0	0	0	0	0	0
<b>Přidaná hodnota</b>	<b>11</b>	<b>6,682</b>	<b>0</b>	<b>0</b>	<b>0</b>	<b>0</b>	<b>0</b>	<b>0</b>	<b>0</b>	<b>0</b>	<b>0</b>	<b>0</b>	<b>0</b>	<b>0</b>
Osobní náklady	12	3,286	0	0	0	0	0	0	0	0	0	0	0	0
Mzdové náklady	13	2,388	0	0	0	0	0	0	0	0	0	0	0	0
Odměny členům orgánů spol. a družstva	14	0	0	0	0	0	0	0	0	0	0	0	0	0
Náklady na sociální zabezpečení a ZP	15	841	0	0	0	0	0	0	0	0	0	0	0	0
Sociální náklady	16	57	0	0	0	0	0	0	0	0	0	0	0	0
Daně a poplatky	17	25	0	0	0	0	0	0	0	0	0	0	0	0
Odpisy DHM a DNM	18	1,231	0	0	0	0	0	0	0	0	0	0	0	0
Zůstatková cena prod. dl. majetku a materiálu	22	55	0	0	0	0	0	0	0	0	0	0	0	0
Změna stavu rezerv a opr. položek v provozní obl	25	-4	0	0	0	0	0	0	0	0	0	0	0	0
Ostatní provozní náklady	27	220	0	0	0	0	0	0	0	0	0	0	0	0
Převod provozních nákladů	29	0	0	0	0	0	0	0	0	0	0	0	0	0
<b>Celkové provozní náklady</b>		<b>53,416</b>	<b>0</b>	<b>0</b>	<b>0</b>	<b>0</b>	<b>0</b>	<b>0</b>	<b>0</b>	<b>0</b>	<b>0</b>	<b>0</b>	<b>0</b>	<b>0</b>

Rozbor struktury	Řádek	Změna 2010 - 2011		Změna 2011 - 2012		Změna 2012 -		Změna -		Změna -		Změna -		Změna -	
		abs.	index	abs.	index	abs.	index	abs.	index	abs.	index	abs.	index	abs.	index
a	b	14	15	15	16	16	17	17	18	18	19	19	20	20	21
Náklady vynaložené na prodané zboží	2	-45,900	0.00	0		0		0		0		0		0	
Výkonná spotřeba	8	-2,703	0.00	0		0		0		0		0		0	
Spotřeba materiálu a energie	9	-749	0.00	0		0		0		0		0		0	
Služby	10	-1,954	0.00	0		0		0		0		0		0	
<b>Přidaná hodnota</b>	<b>11</b>	<b>-6,682</b>	<b>0.00</b>	<b>0</b>		<b>0</b>		<b>0</b>		<b>0</b>		<b>0</b>		<b>0</b>	
Osobní náklady	12	-3,286	0.00	0		0		0		0		0		0	
Mzdové náklady	13	-2,388	0.00	0		0		0		0		0		0	
Odměny členům orgánů spol. a družstva	14	0		0		0		0		0		0		0	
Náklady na sociální zabezpečení a ZP	15	-841	0.00	0		0		0		0		0		0	
Sociální náklady	16	-57	0.00	0		0		0		0		0		0	
Daně a poplatky	17	-25	0.00	0		0		0		0		0		0	
Odpisy DHM a DNM	18	-1,231	0.00	0		0		0		0		0		0	
Zůstatková cena prod. dl. majetku a materiálu	22	-55	0.00	0		0		0		0		0		0	
Změna stavu rezerv a opr. položek v provozní obl	25	4	0.00	0		0		0		0		0		0	
Ostatní provozní náklady	27	-220	0.00	0		0		0		0		0		0	
Převod provozních nákladů	29	0		0		0		0		0		0		0	
<b>Celkové provozní náklady</b>		<b>-53,416</b>		<b>0</b>		<b>0</b>		<b>0</b>		<b>0</b>		<b>0</b>		<b>0</b>	

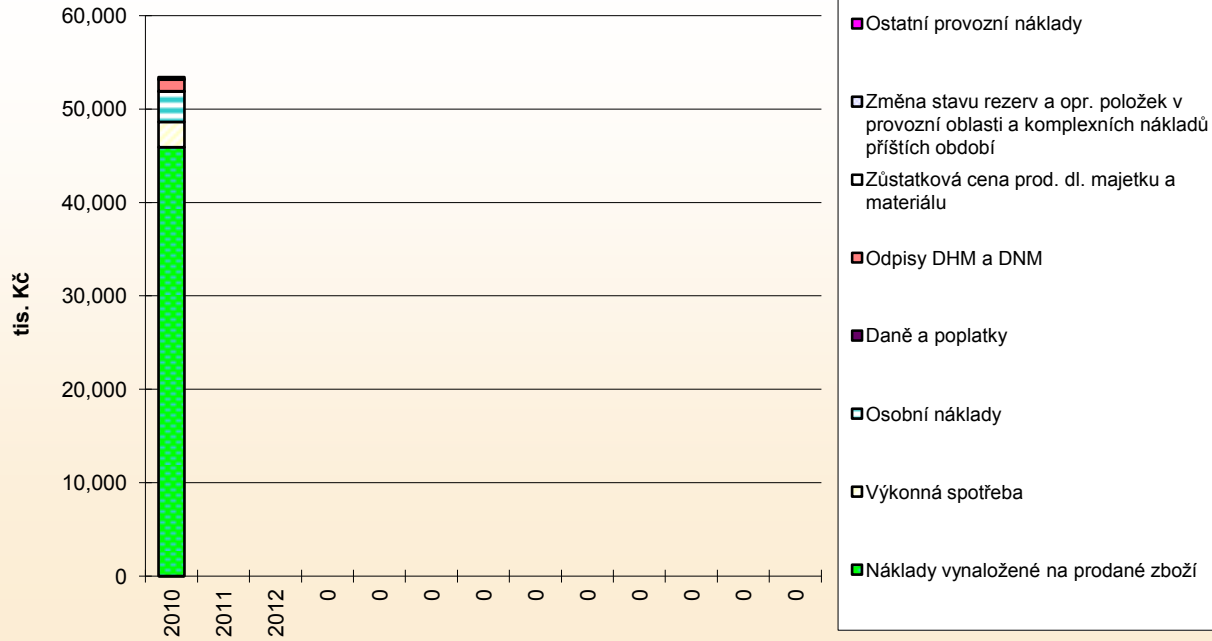
**Struktura provozních nákladů**

Rozbor struktury	Řádek
a	b
Náklady vynaložené na prodané zboží	2
Výkonná spotřeba	8
Spotřeba materiálu a energie	9
Služby	10
<b>Přidaná hodnota</b>	<b>11</b>
Osobní náklady	12
Mzdové náklady	13
Odměny členům orgánů spol. a družstva	14
Náklady na sociální zabezpečení a ZP	15
Sociální náklady	16
Daně a poplatky	17
Odpisy DHM a DNM	18
Zůstatková cena prod. dl. majetku a materiálu	22
Změna stavu rezerv a opr. položek v provozní obl	25
Ostatní provozní náklady	27
Převod provozních nákladů	29
Celkové provozní náklady	

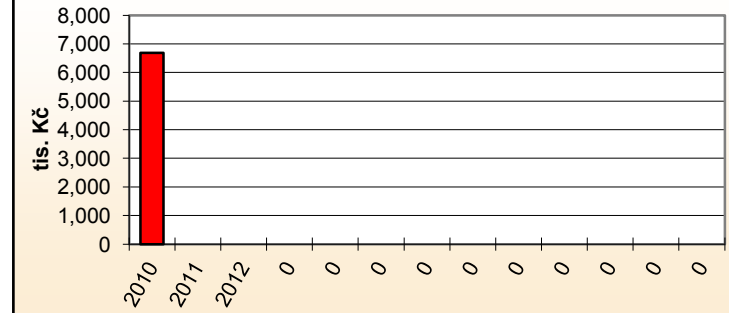
Rozbor struktury	Řádek	Změna -		Změna -		Změna -		Změna -		Změna -	
		abs.	index	abs.	index	abs.	index	abs.	index	abs.	index
a	b	21	22	22	23	23	24	24	25	25	26
Náklady vynaložené na prodané zboží	2	0		0		0		0		0	
Výkonná spotřeba	8	0		0		0		0		0	
Spotřeba materiálu a energie	9	0		0		0		0		0	
Služby	10	0		0		0		0		0	
<b>Přidaná hodnota</b>	<b>11</b>	<b>0</b>		<b>0</b>		<b>0</b>		<b>0</b>		<b>0</b>	
Osobní náklady	12	0		0		0		0		0	
Mzdové náklady	13	0		0		0		0		0	
Odměny členům orgánů spol. a družstva	14	0		0		0		0		0	
Náklady na sociální zabezpečení a ZP	15	0		0		0		0		0	
Sociální náklady	16	0		0		0		0		0	
Daně a poplatky	17	0		0		0		0		0	
Odpisy DHM a DNM	18	0		0		0		0		0	
Zůstatková cena prod. dl. majetku a materiálu	22	0		0		0		0		0	
Změna stavu rezerv a opr. položek v provozní obl	25	0		0		0		0		0	
Ostatní provozní náklady	27	0		0		0		0		0	
Převod provozních nákladů	29	0		0		0		0		0	
Celkové provozní náklady		0		0		0		0		0	

Firma, spol. s r.o.

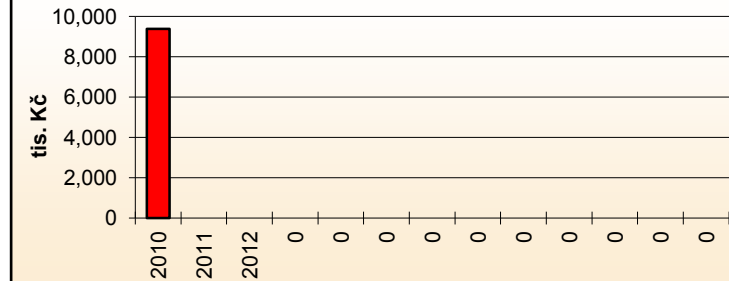
### Struktura provozních nákladů



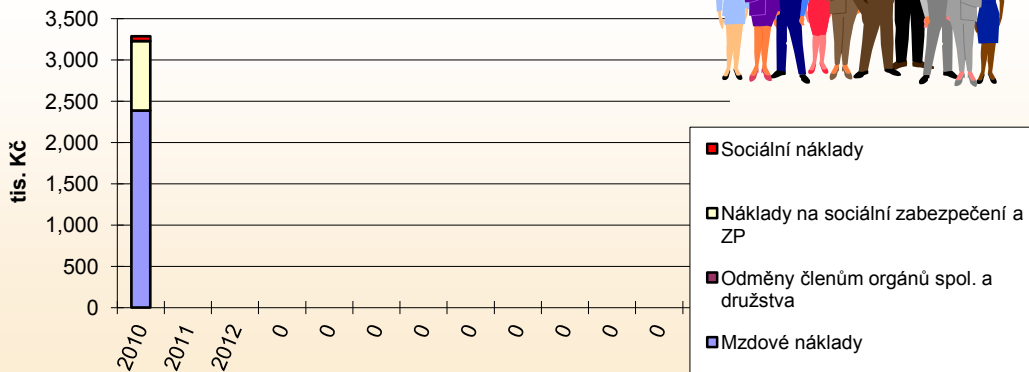
### Přidaná hodnota




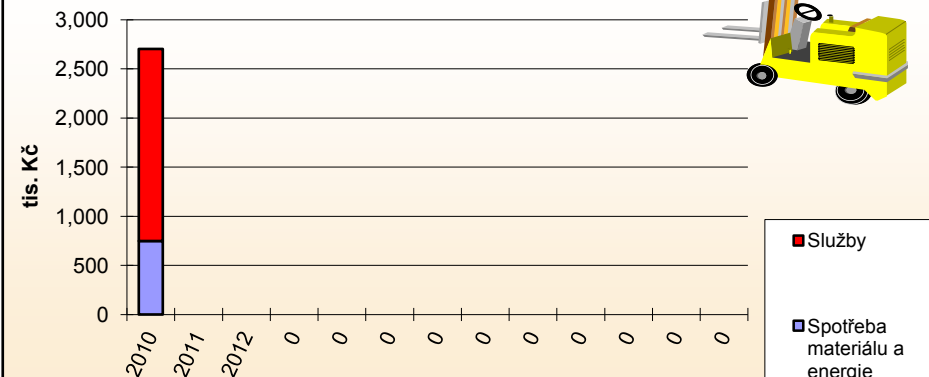
### Obchodní marže



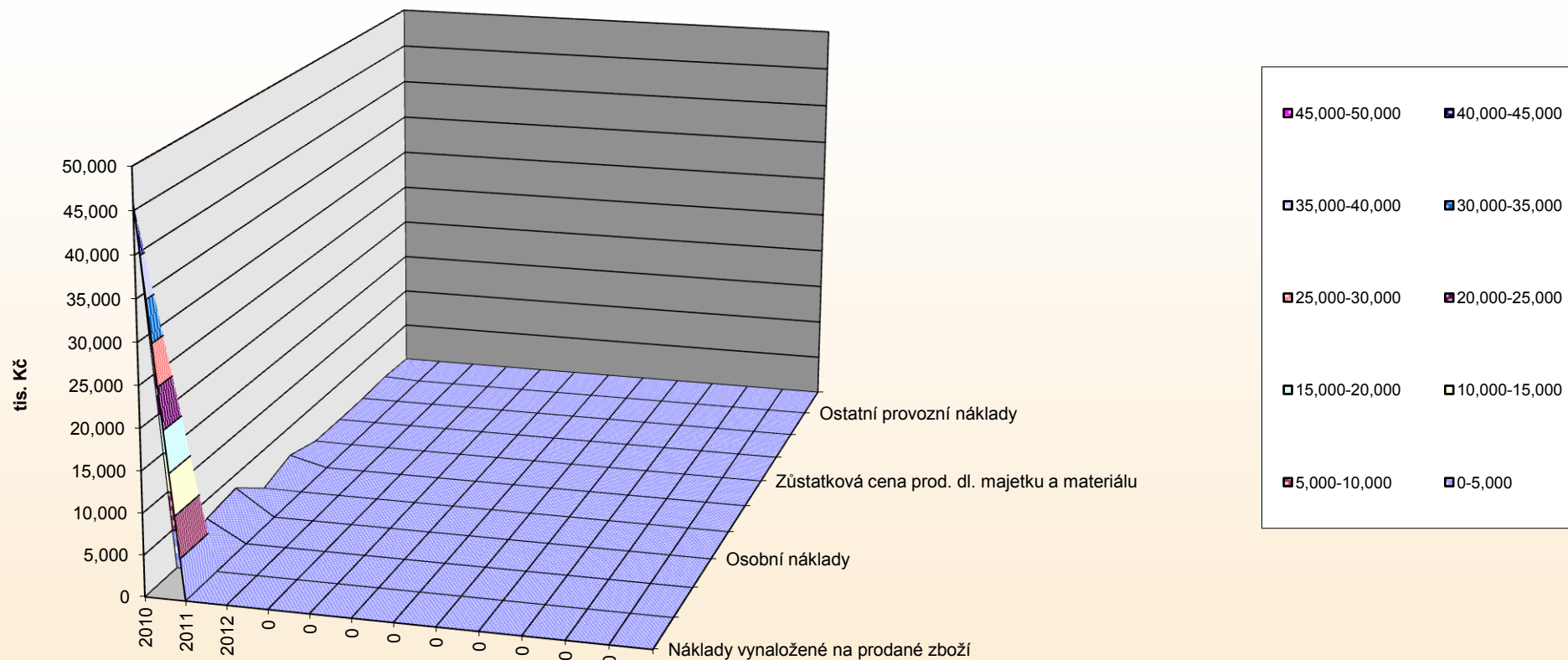
### Osobní náklady



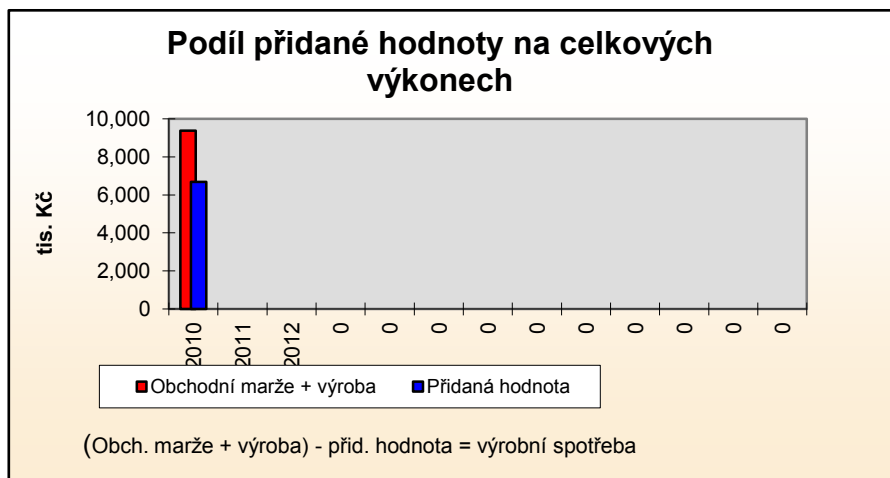
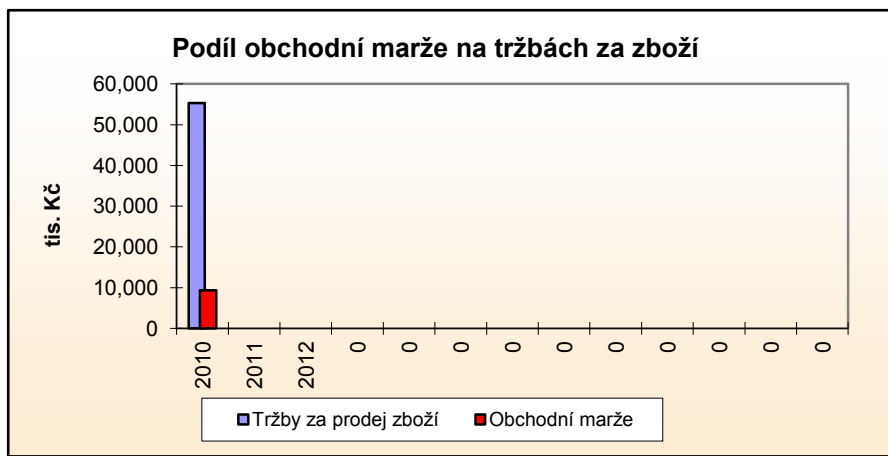
### Výrobní spotřeba



### Struktura provozních nákladů



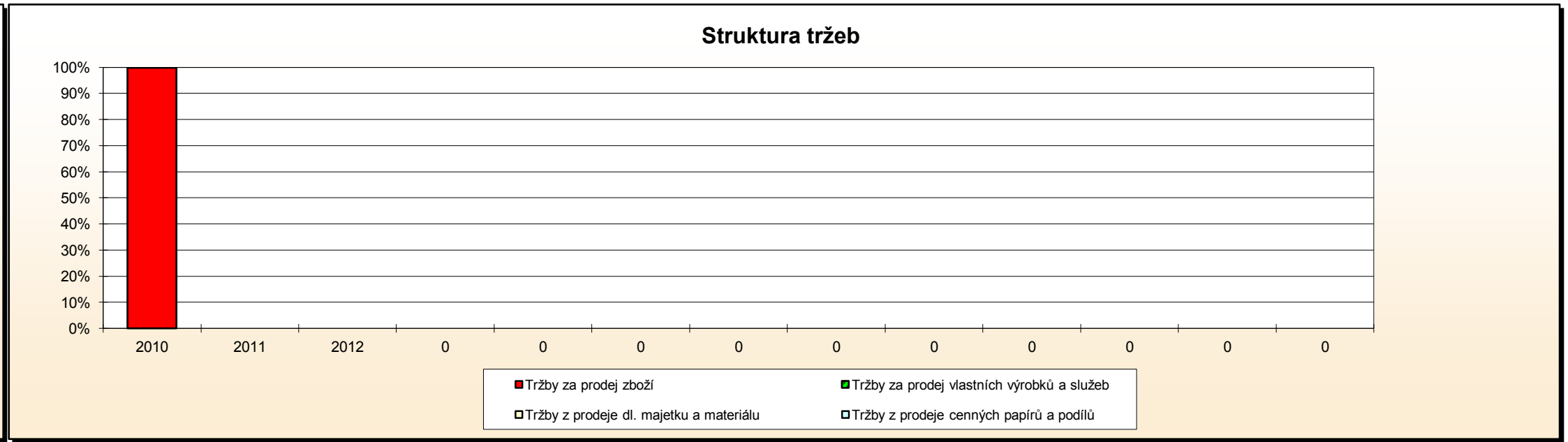
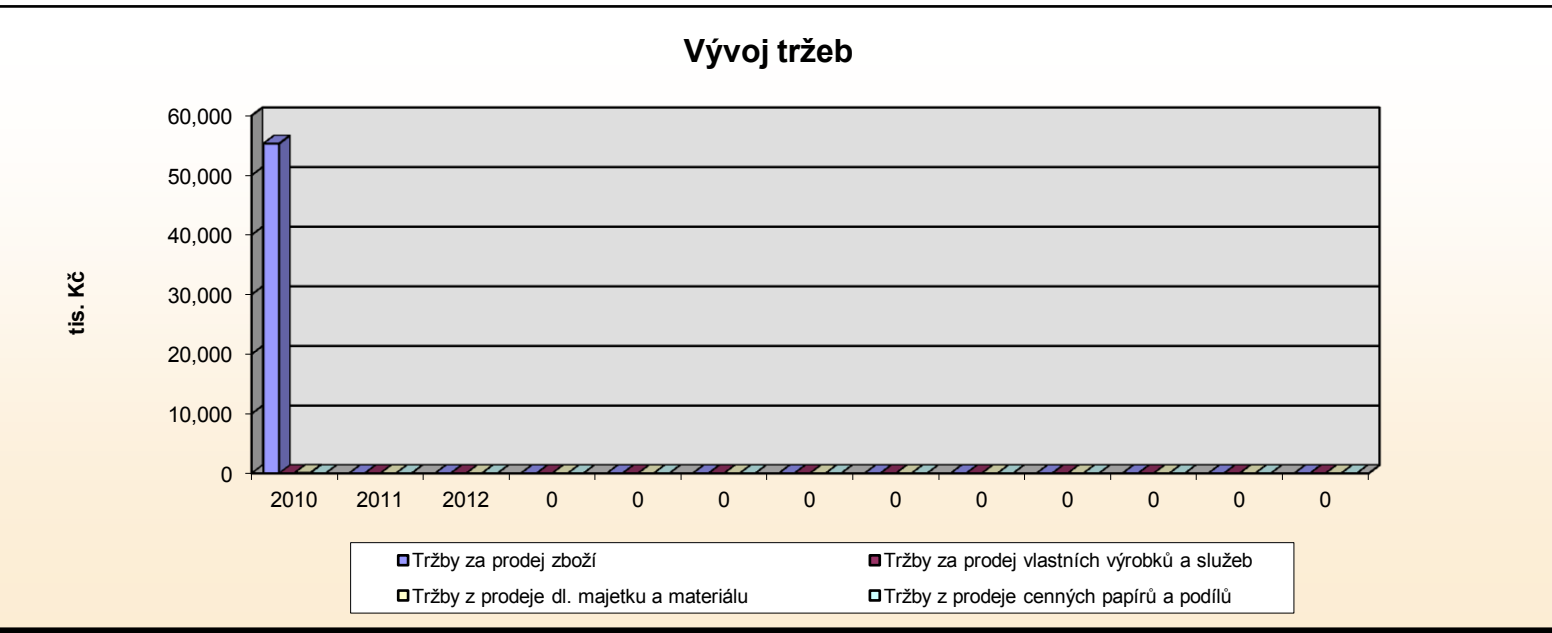






**Struktura tržeb** Firma, spol. s r.o.

Položka	řádek ve výsledovce	Stav k 31. 12.																							
		2010		2011		2012		0		0		0		0		0		0		0		0		0	
		Absolutní částka	%	Absolutní částka	%	Absolutní částka	%	Absolutní částka	%	Absolutní částka	%	Absolutní částka	%	Absolutní částka	%	Absolutní částka	%	Absolutní částka	%	Absolutní částka	%	Absolutní částka	%		
Celkové tržby		55,345	100%	0	100%	0	100%	0	100%	0	100%	0	100%	0	100%	0	100%	0	100%	0	100%	0	100%	0	100%
Tržby za prodej zboží	1	55,285	100%	0		0		0		0		0		0		0		0		0		0		0	
Tržby za prodej vlastních výrobků a služeb	5	0	0%	0		0		0		0		0		0		0		0		0		0		0	
Tržby z prodeje dl. majetku a materiálu	19	60	0%	0		0		0		0		0		0		0		0		0		0		0	
Tržby z prodeje cenných papírů a podílů	31	0	0%	0		0		0		0		0		0		0		0		0		0		0	



**Poměrové ukazatele**

Firma, spol. s r.o.

č.	Ukazatel	2010	2011	2012	0	0	0	0	0	0	0	0	0
<b>1.</b>	<b>Rentabilita a nákladovost</b>												
1.1.	Rentabilita aktiv (ROA)	17.24%											
1.2.	Rentabilita vlastního kapitálu (ROE)	25.36%											
1.3.	Rentabilita tržeb	2.70%											
1.4.	Rentabilita dlouhodobého kapitálu	18.18%											
1.5.	Rentabilita nákladů	2.77%											
1.6.	Čisté ziskové rozpětí	2.68%											
1.7.	Nákladovost	0.98											
<b>2.</b>	<b>Likvidita</b>												
2.1.	Běžná	15.92											
2.2.	Pohotová	9.97											
2.3.	Okamžitá	7.24											
2.4.	Provozní	7.37											
2.5.	Podíl prac. kapitálu na celkových aktivech	0.77											
<b>3.</b>	<b>Aktivita</b>												
3.1.	Obrát aktiv	6.38											
3.2.	Obrát stálých aktiv	35.96											
3.3.	Obrát HIM	35.96											
3.4.	Obrát oběžných aktiv	7.76											
3.5.	Doba obratu stálých aktiv (ve dnech)	10											
3.6.	Doba obratu HIM (ve dnech)	10											
3.7.	Doba obratu oběžných aktiv (ve dnech)	47											
3.8.	Doba obratu zásob (ve dnech)	18											
3.9.	Doba obratu pohledávek (ve dnech)	8											
3.10.	Doba obratu dluhů (ve dnech)	0											
3.11.	Doba samoreprodukce	0.8											
<b>4.</b>	<b>Struktura kapitálu</b>												
4.1.	Zadluženost (1)	0.39											
4.2.	Zadluženost (2)	0.27											
4.3.	Zadluženost (3)	0.32											
4.4.	Zadluženost vlastního jmění	0.47											
4.5.	Míra finanční samostatnosti	2.12											
4.6.	Podíl vlast. zdrojů na celk. aktivech	68.0%											
4.7.	Finanční páka	1.47											
4.8.	Úrokové krytí												
4.9.	Doba návratnosti úvěru	0.00											
4.10.	Poměr Cash-flow z provozní činnosti ke stavu celkov. závazků	73.6%											
<b>5.</b>	<b>Kapitálový trh</b>												
5.1.	Čistý zisk na akcii (EPS)	14,970 Kč											
5.2.	Peněžní tok na akcii	27,280 Kč											
5.3.	Dividenda na akcii (DA)	30 Kč	- Kč	- Kč	- Kč	- Kč	- Kč	- Kč	- Kč	- Kč	- Kč	- Kč	- Kč
5.4.	Dividendový výnos	5%											
5.5.	Cena akcie k zisku P/E	0.04											
5.6.	Ziskový výnos	2581.0%											
5.7.	Účetní hodnota akcie	59,020 Kč											
5.8.	Cena (akcie) k (tržní) hodnotě	0.01											
5.9.	Výplatní poměr	0.2%											
5.10.	Výplatní poměr k nom. Hodnotě akcie	3.0%											
	Tržní hodnota podniku (v tis. Kč) *)	58					0	0	0	0	0	0	0

\*) Tržní hodnota podniku je stanovena jako součin celk. počtu kmenových akcií a průměrné tržní ceny jedné akcie

## Zpřesněné poměrové ukazatele

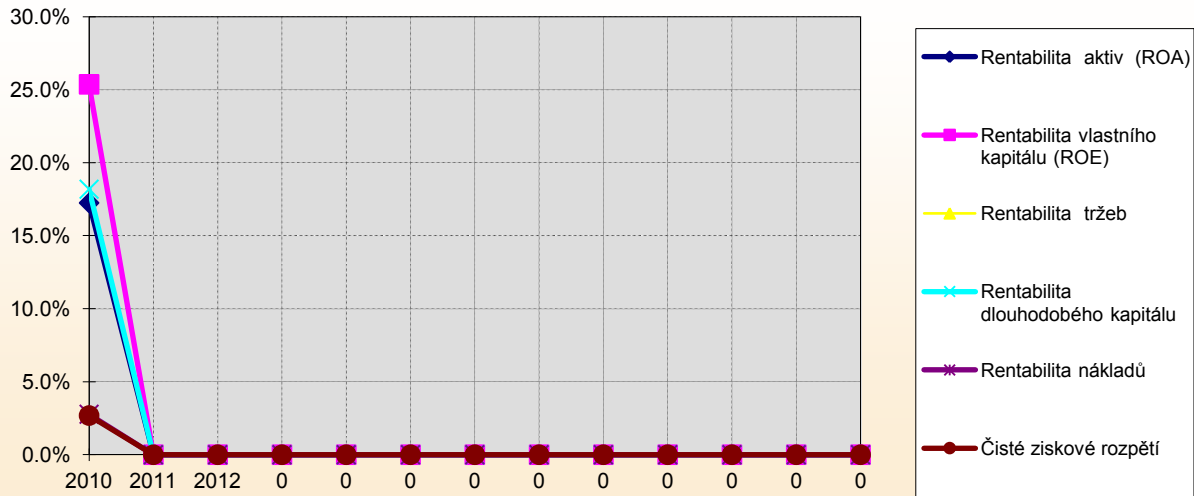
(Poměroví ukazatelé zaměřené na hlavní činnost)

č.	Ukazatel	2010	2011	2012	0	0	0	0	0	0	0	0	0	0
<b>1.</b>	<b>Rentabilita</b>													
1.1a.	Rentabilita aktiv (ROA) *)	23.57%												
1.2a.	Rentabilita vlastního kapitálu (ROE)*)	34.67%												
1.3a.	Rentabilita tržeb *)	3.70%												
1.3b.	Rentabilita tržeb *) **)	3.70%												
1.4a.	Rentabilita dlouhodobého kapitálu *)	24.85%												
1.5a.	Rentabilita nákladů *)	3.79%												
1.6a.	Čisté ziskové rozpětí *)	3.69%												
<b>3.</b>	<b>Aktivita</b>													
3.1a.	Obrat aktiv **)	6.37												
3.5a.	Doba obratu stálých aktiv (ve dnech)**)	10												
3.6a.	Doba obratu HIM (ve dnech)**)	10												
3.9a.	Doba obratu pohledávek (ve dnech) **)	8												
3.10a	Doba obratu dluhů (ve dnech)**)	3												

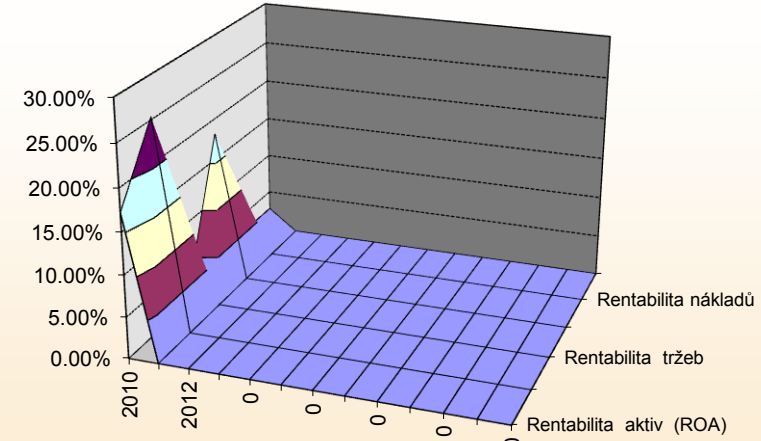
\*) ve výpočtu ukazatele je použito místo čistého zisku velikost EBIT (č. zisk + daň + nákladové úroky)

\*\*) ve výpočtu ukazatele je použito místo celk. tržeb pouze tržeb z obchodní a výrobní činnosti

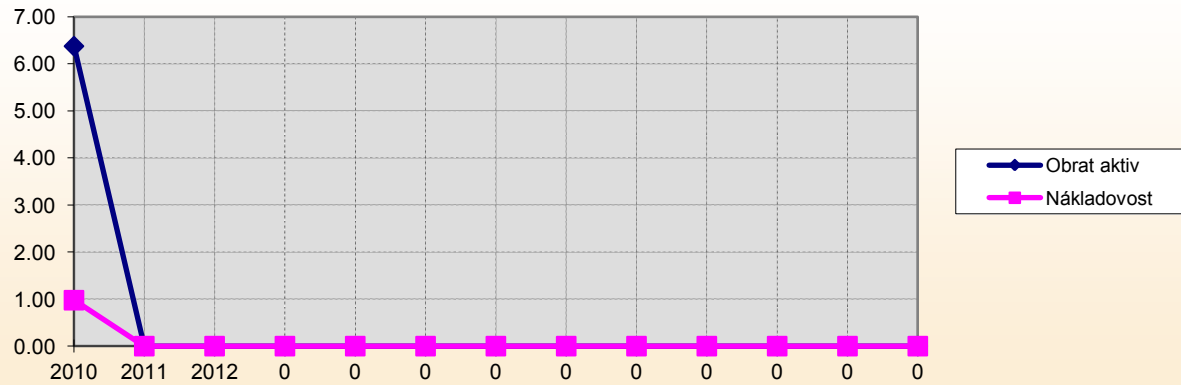
**Celkový vývoj rentability**



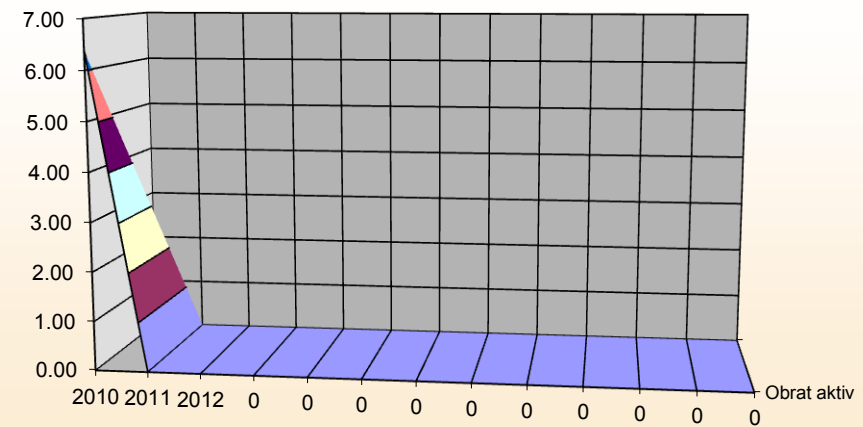
**Celkový vývoj rentability**




**Graf nákladovosti a obratu aktiv**



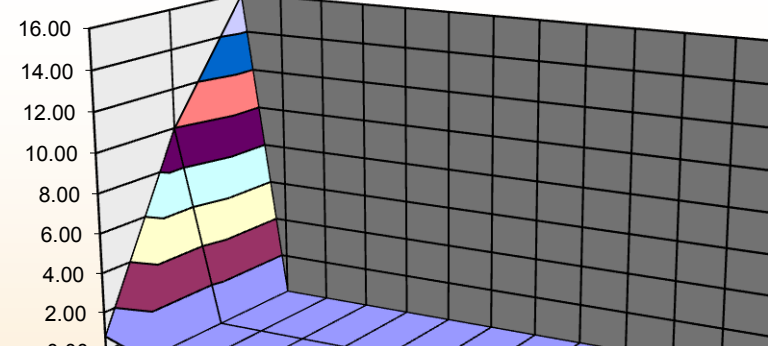
**Graf nákladovosti a obratu aktiv**

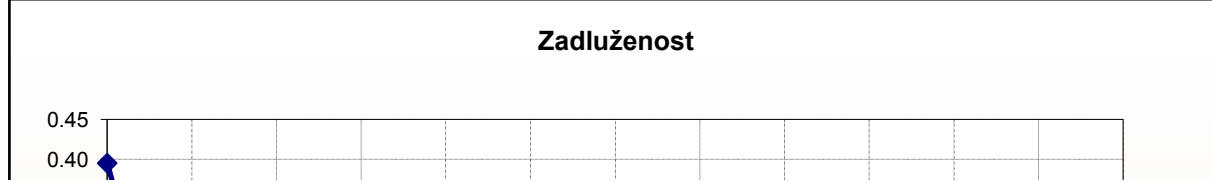
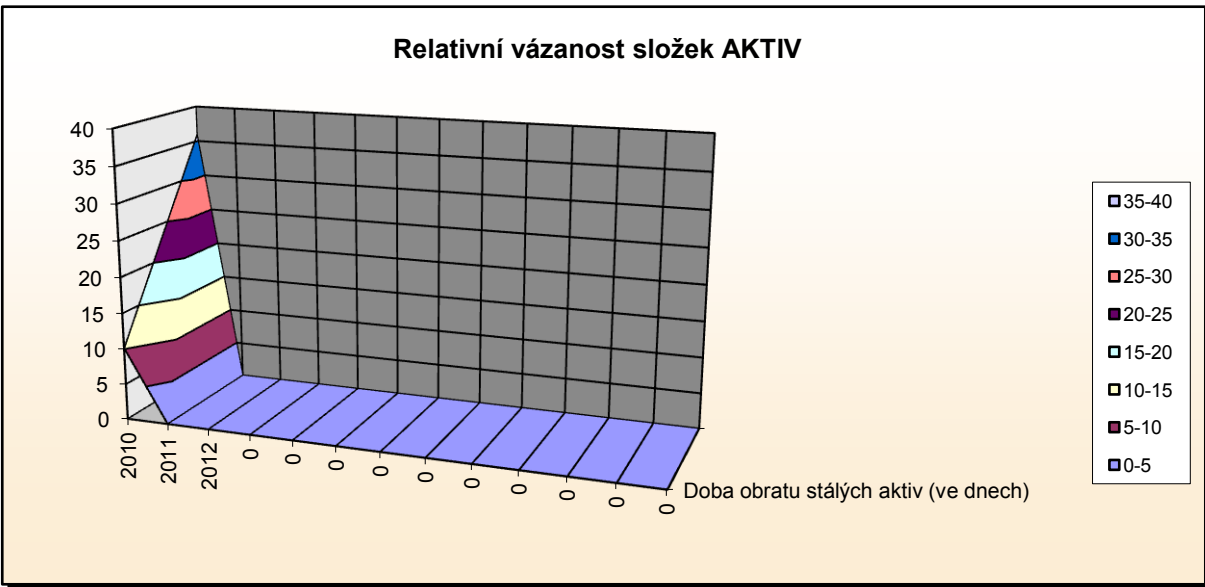
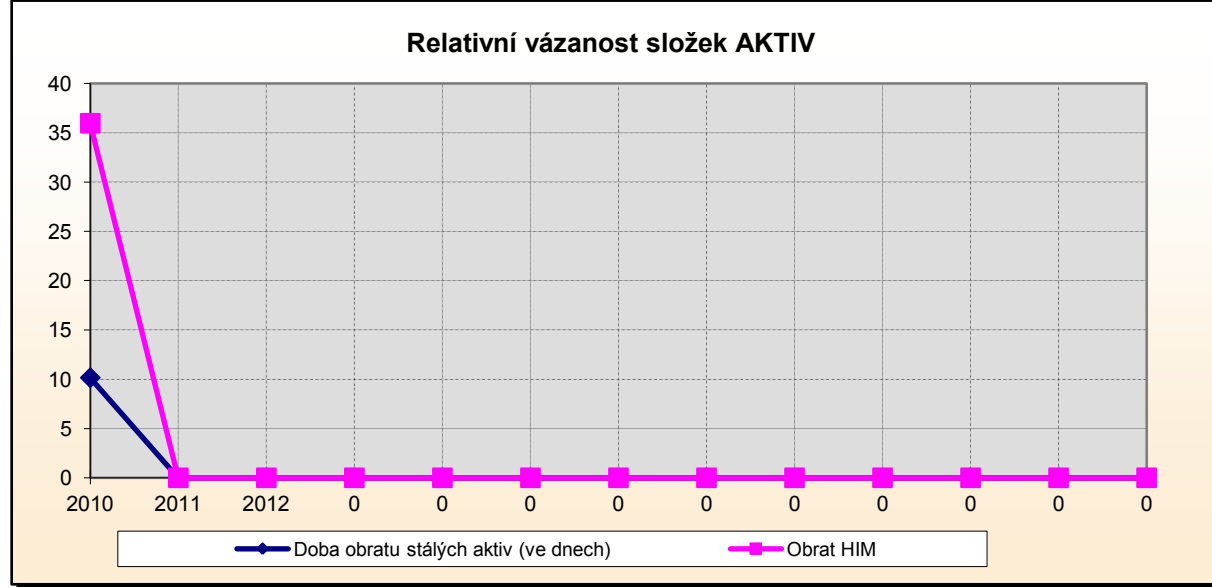
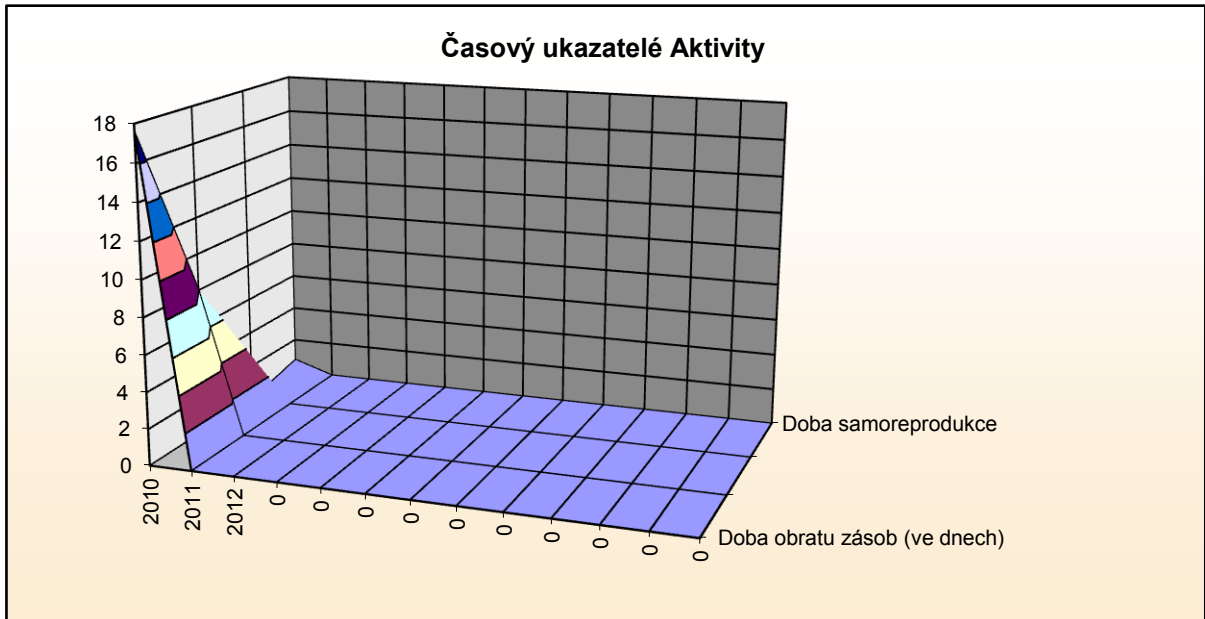
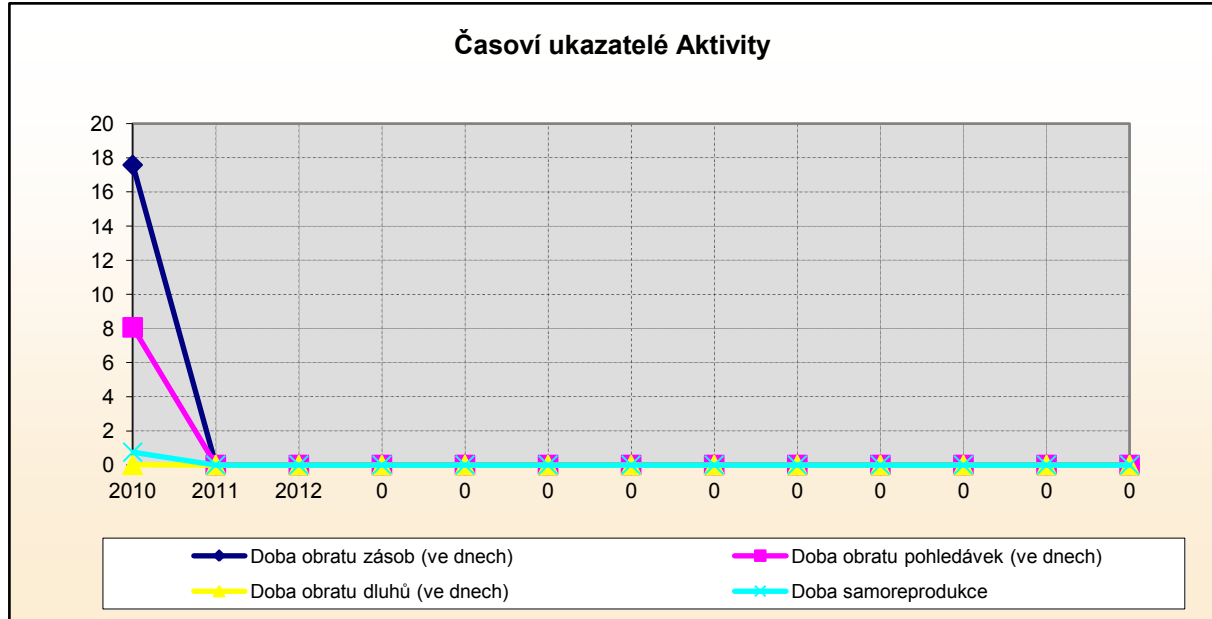
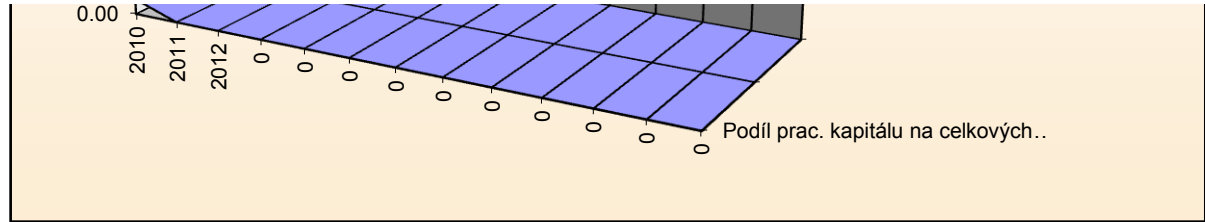
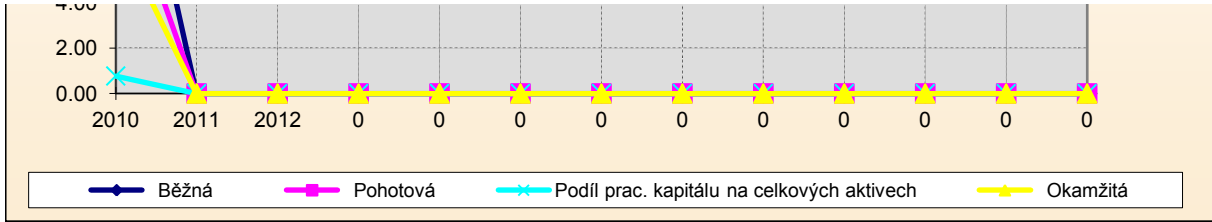


**Ukazatelé likvidity**

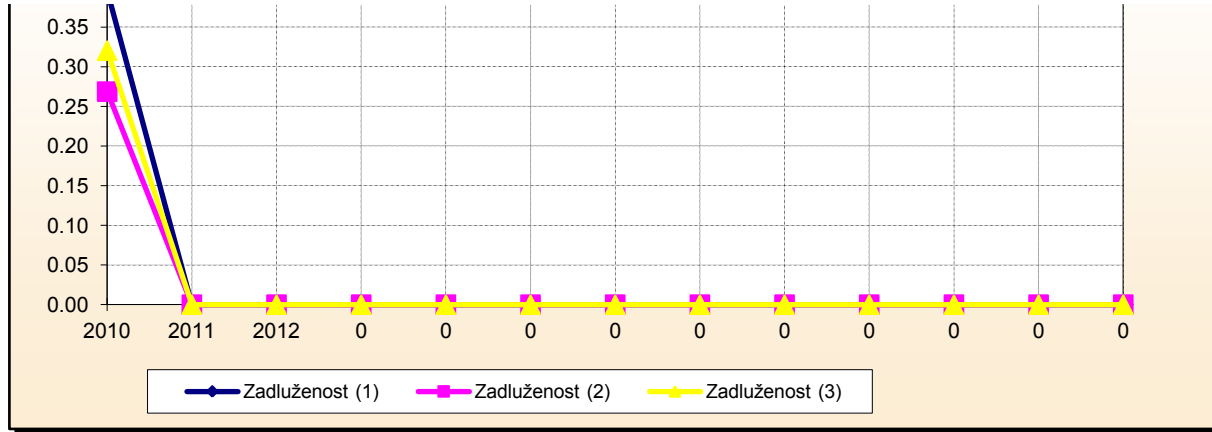


**Ukazatelé likvidity**



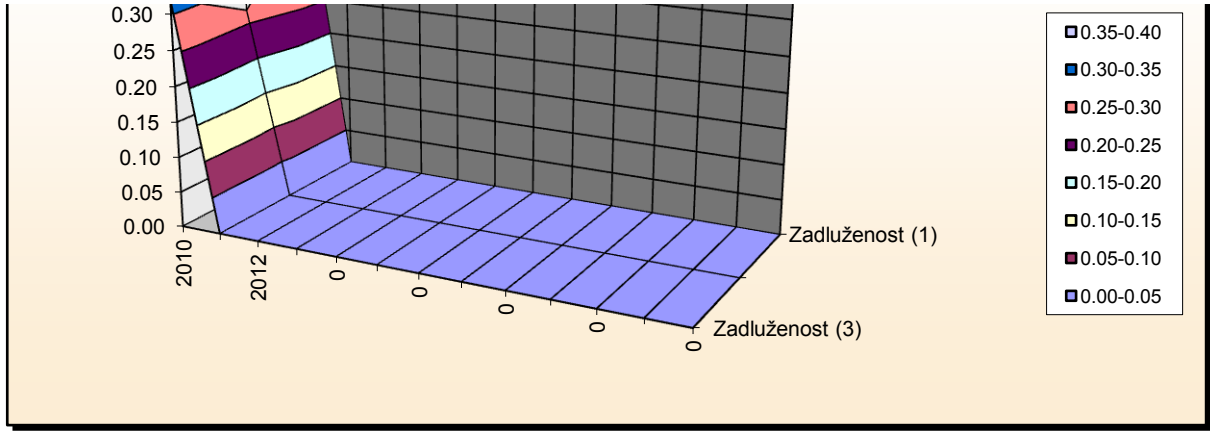


FinAnalysis



Grafy PU

Tisk: 2/23/2013



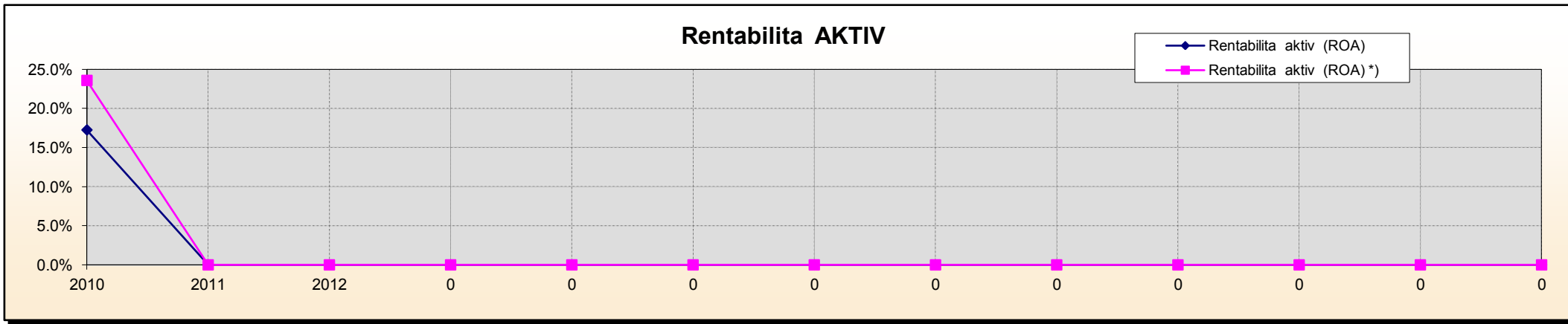


**Rentabilita a nákladovost**

Firma, spol. s r.o.

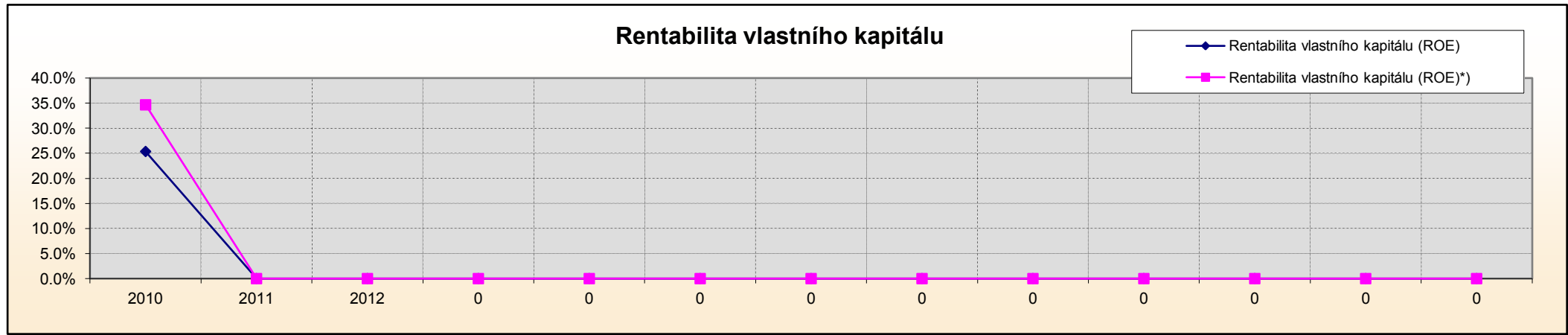
**Rentabilita aktiv (ROA)**

zisk	č.	2010	2011	2012	0	0	0	0	0	0	0	0	0	0
celk. aktiva	1.1.	17.24%												
	1.1a.	23.57%												



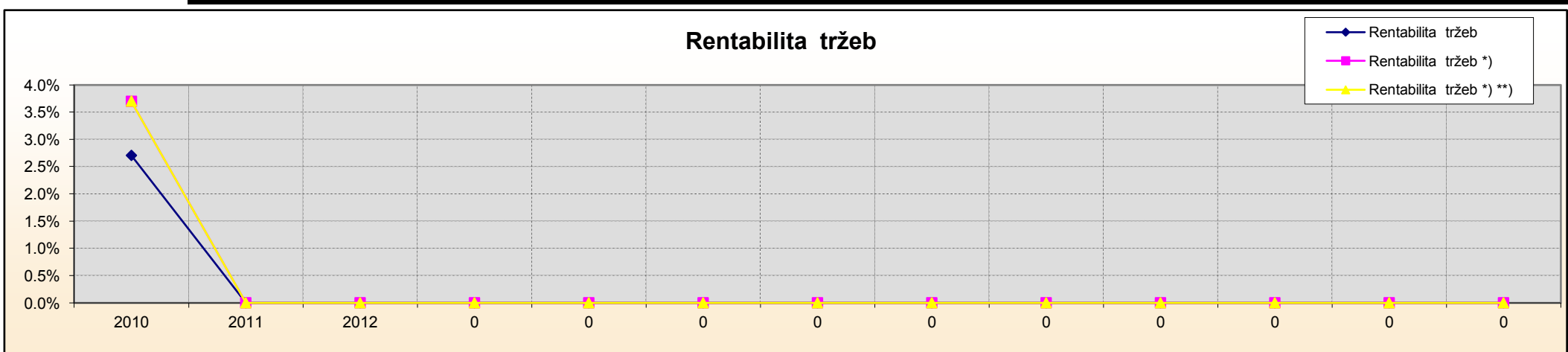
**Rentabilita vlastního kapitálu (ROE)**

zisk	č.	2010	2011	2012	0	0	0	0	0	0	0	0	0	0
vl. jmění	1.2.	25.36%												
	1.2a.*)	34.67%												



**Rentabilita tržeb (ROS)**

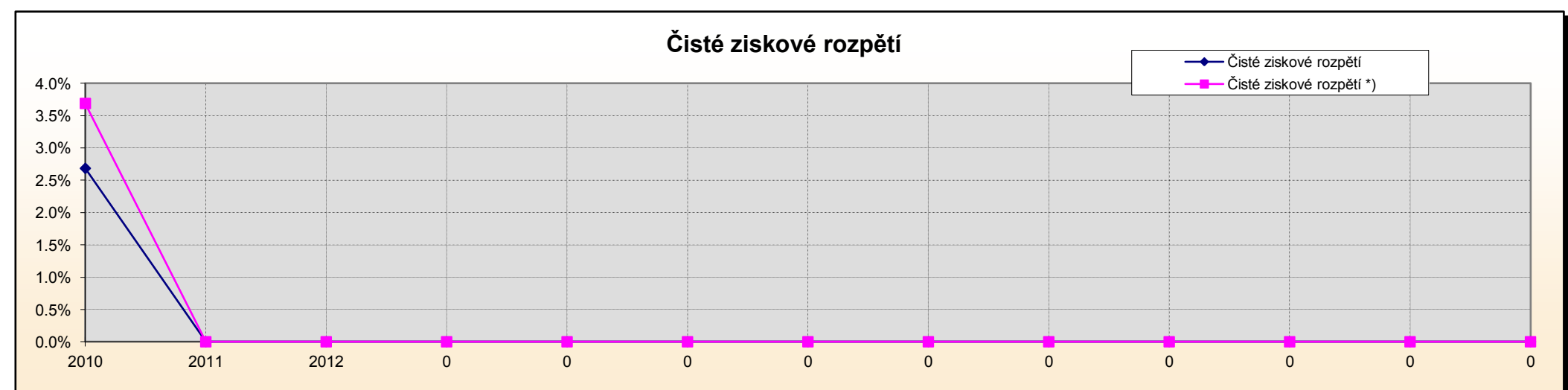
zisk	č.	2010	2011	2012	0	0	0	0	0	0	0	0	0	0
tržby	1.3.	2.70%												
	1.3a.*)	3.70%												
	1.3b.*)**)	3.70%												



Firma, spol. s r.o.

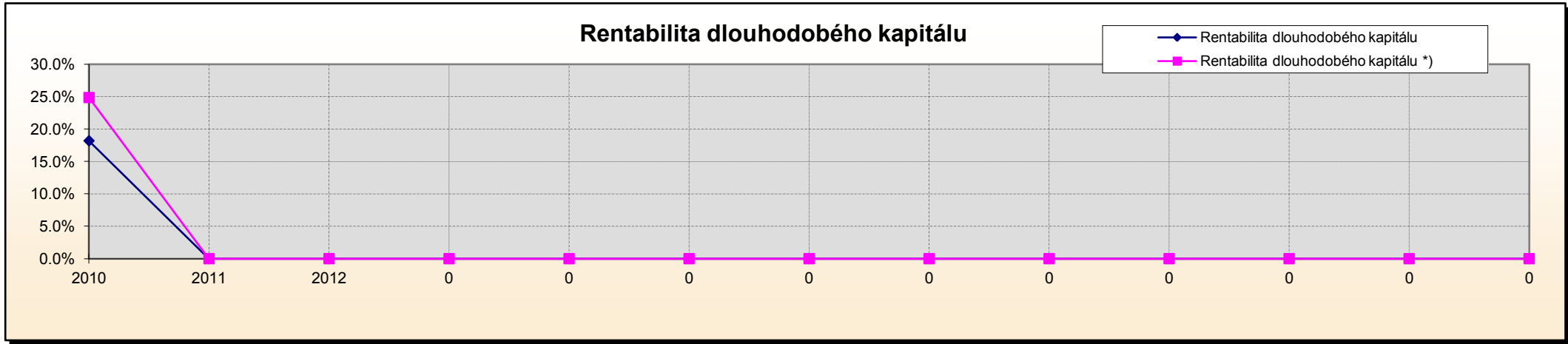
**Čisté ziskové rozpětí**

č. zisk	č.	2010	2011	2012	0	0	0	0	0	0	0	0	0	0
výnosy celk.	1.6.	2.68%												
	1.6a.	3.69%												



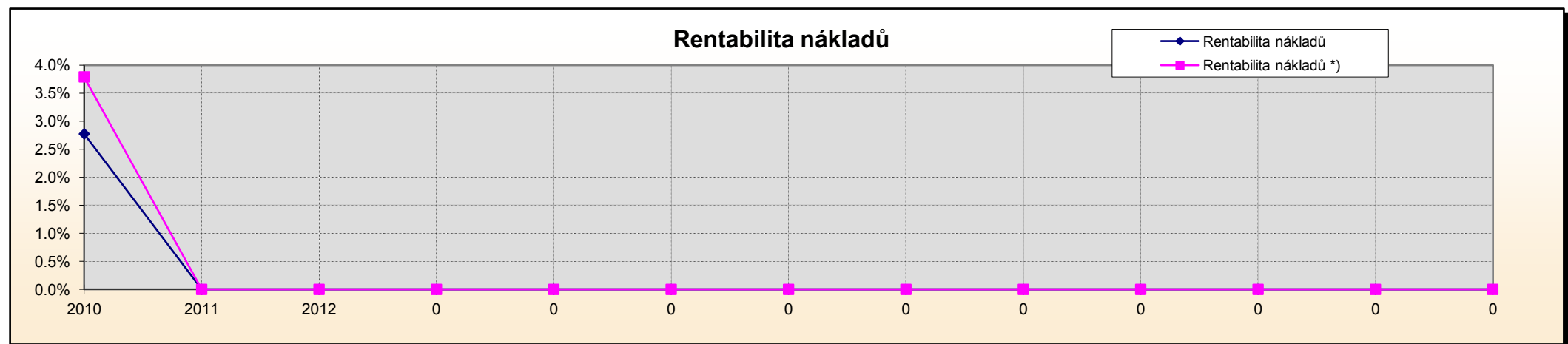
**Rentabilita dlouhodobého kapitálu (ROCE)**

zisk (vl.jmění + dl.závazky)	č.	2010	2011	2012	0	0	0	0	0	0	0	0	0	0
	1.4.	18.18%												
	1.4a.	24.85%												



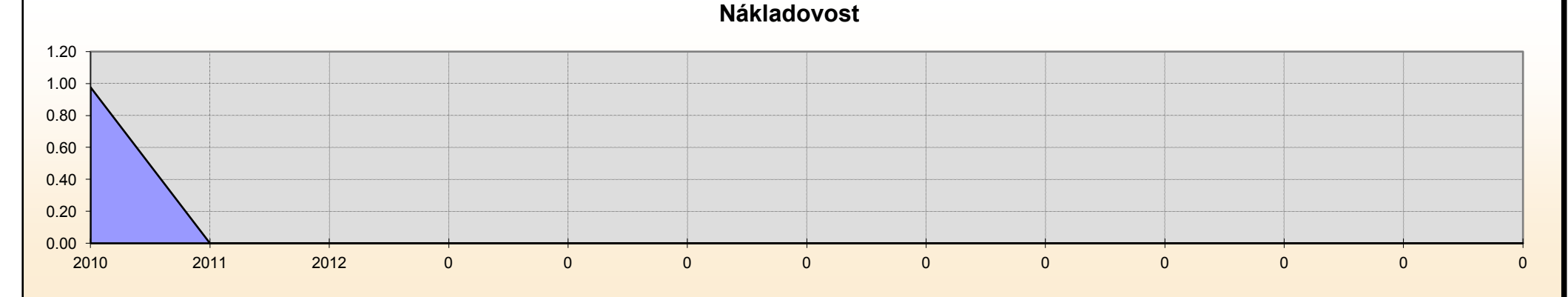
**Rentabilita nákladů**

Zisk náklady	č.	2010	2011	2012	0	0	0	0	0	0	0	0	0	0
	1.5.	2.77%												
	1.5a.	3.79%												



**Nákladovost**

náklady tržby	č.	2010	2011	2012	0	0	0	0	0	0	0	0	0	0
	1.7.	0.98												

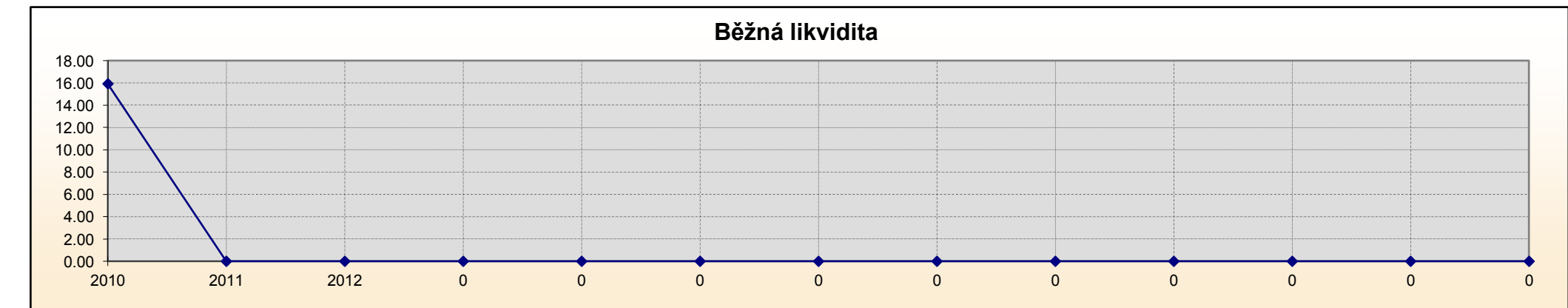


**Likvidita**

Firma, spol. s r.o.

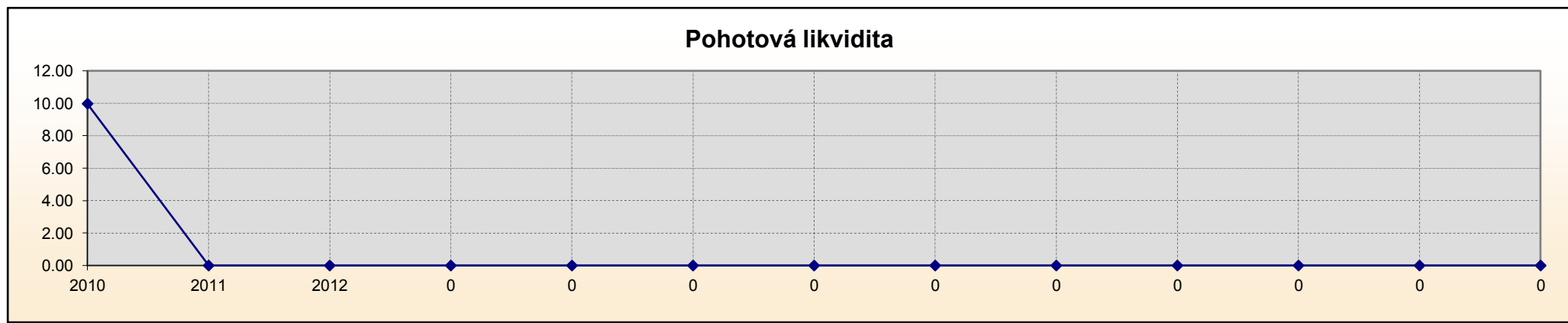
**Běžná likvidita (Current ratio)**

oběžná aktiva kr. závazky	č.	2010	2011	2012	0	0	0	0	0	0	0	0	0	0
	2.1.	15.92												



**Pohotová likvidita (Quick asset ratio)**

oběž. aktiva - zásoby	č.	2010	2011	2012	0	0	0	0	0	0	0	0	0
kr. závazky	2.2.	9.97											



**Podíl pracovního kapitálu na celkových aktivech**

ČPK	č.	2010	2011	2012	0	0	0	0	0	0	0	0	0
celková aktiva	2.5.	0.77											

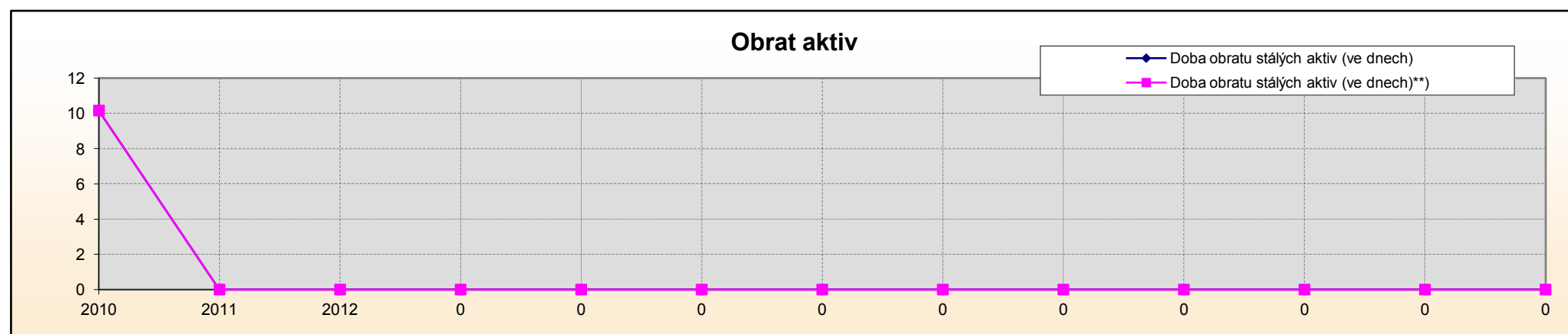


**Aktivita**

Firma, spol. s r.o.

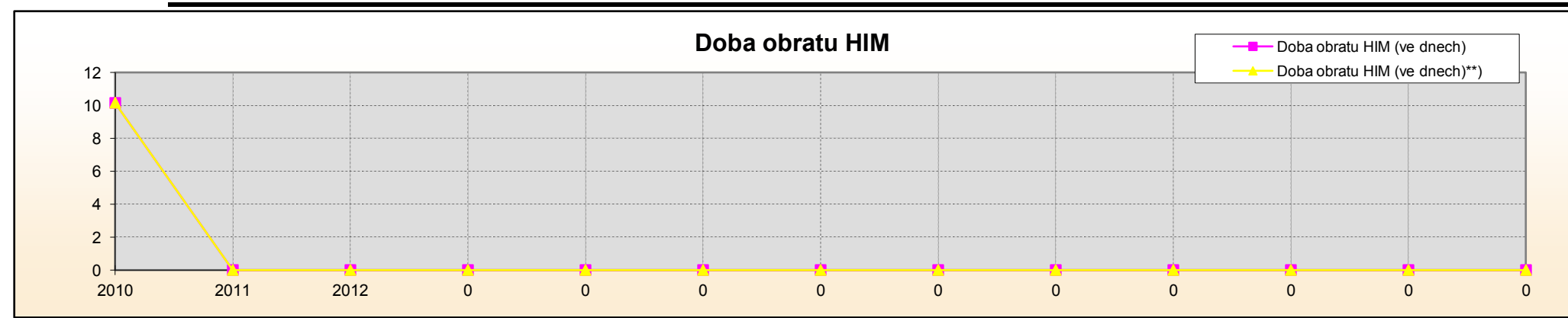
**Obrat aktiv (assets turnover)**

tržby	č.	2010	2011	2012	0	0	0	0	0	0	0	0	0
aktiva	3.1.	6											
	3.1a.	6											



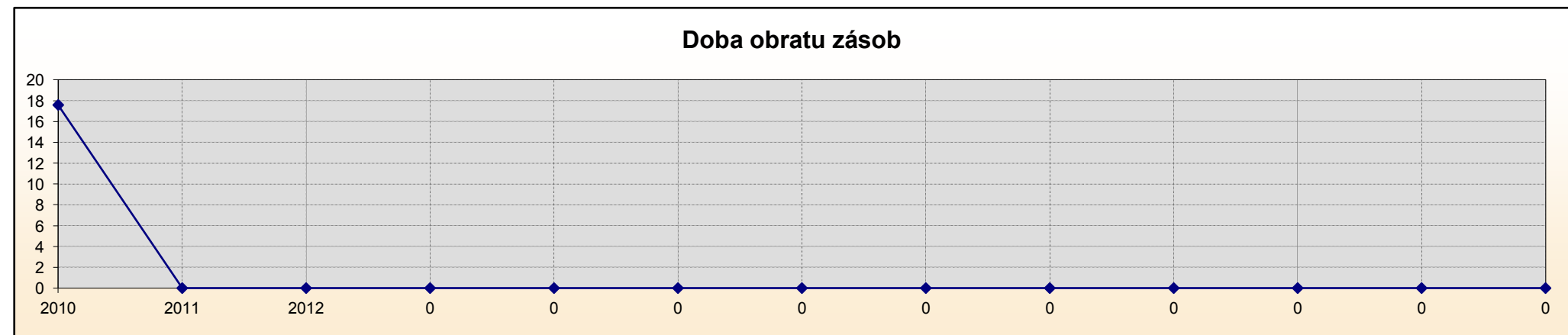
**Doba obratu dl. hmotného majetku (ve dnech)**

dl. hmotný majetek	č.	2010	2011	2012	0	0	0	0	0	0	0	0	0
tržby / dny v období	3.6.	10											
	3.6a	10											



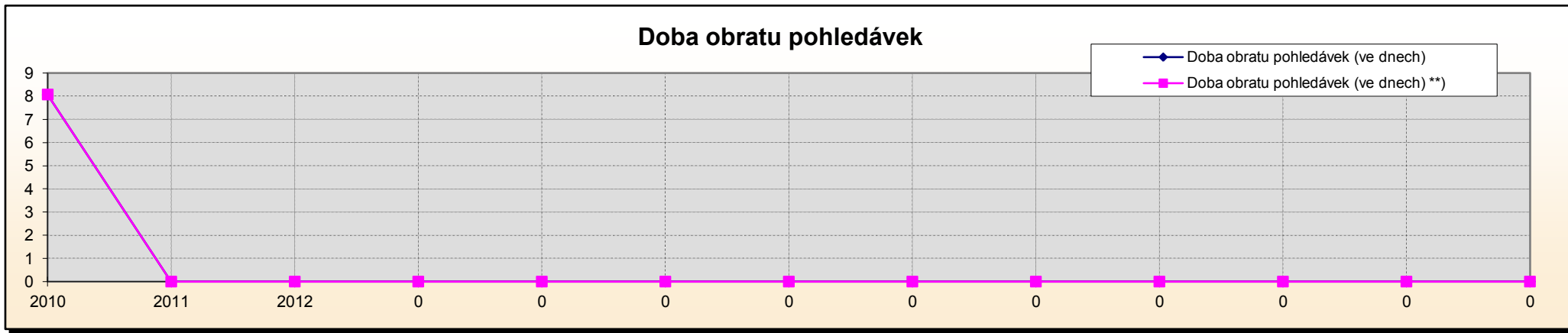
**Doba obratu zásob - Inventory turnover (ve dnech)**

zásoby	č.	2010	2011	2012	0	0	0	0	0	0	0	0	0
celk.nákl./dny v období	3.8.	18											



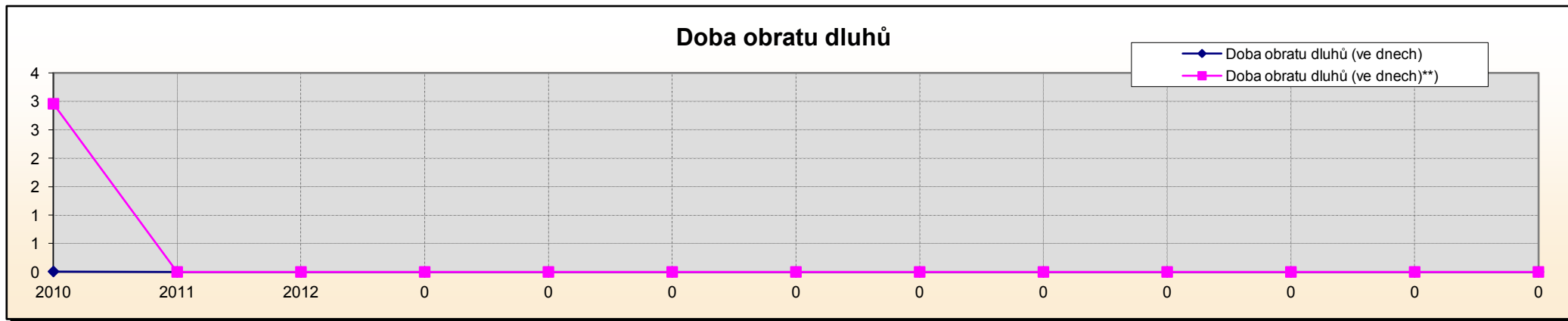
**Doba obratu pohledávek - Debtors collection period (ve dnech)**

pohledávky	č.	2010	2011	2012	0	0	0	0	0	0	0	0	0	0
tržby / dny v období	3.9.	8												
	3.9a.	8												



**Doba obratu dluhů - Creditors payment period (ve dnech)**

kr. závazky	č.	2010	2011	2012	0	0	0	0	0	0	0	0	0	0
tržby / dny v období	3.10.	0												
	3.10a.	3												

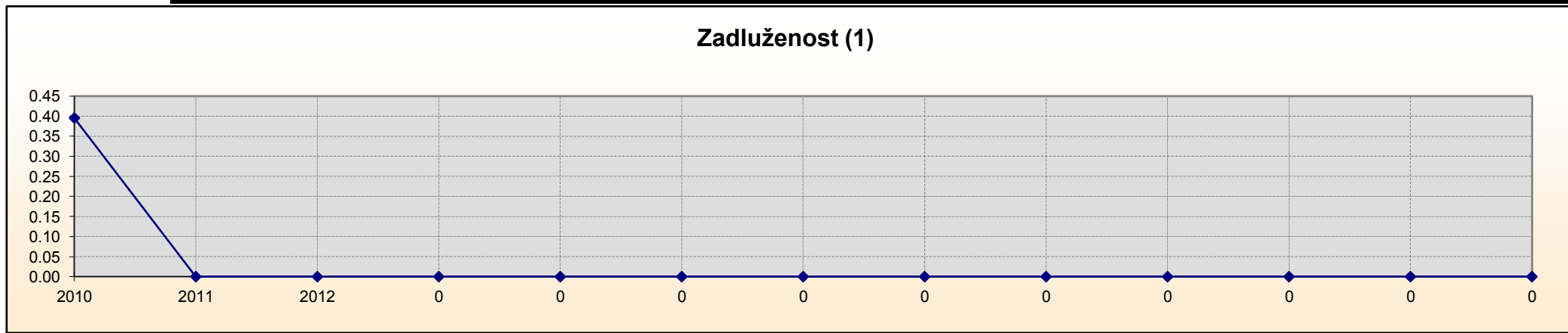


**Struktura kapitálu**

Firma, spol. s r.o.

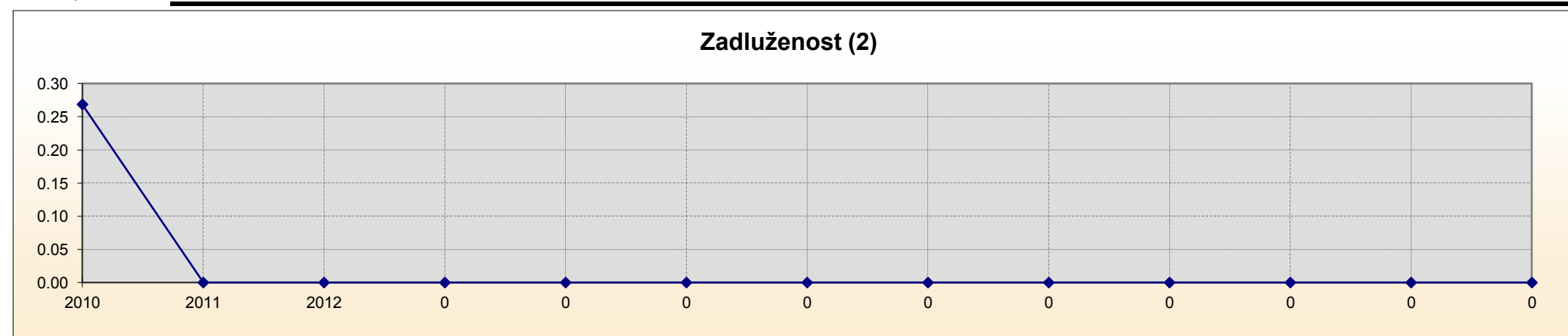
**Zadluženost (1)**

Dlouhodobé dluhy	č.	2010	2011	2012	0	0	0	0	0	0	0	0	0	0
vlastní jmění	4.1.	0												



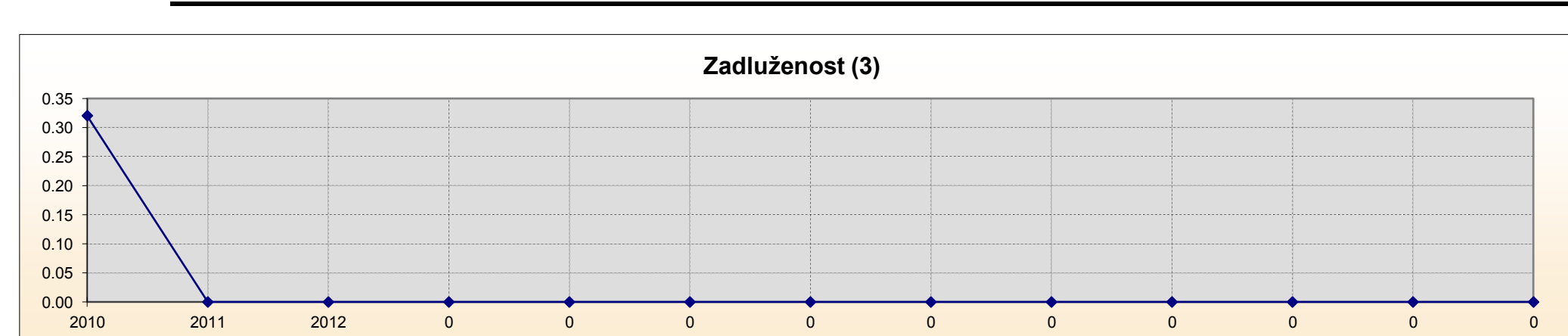
**Zadluženost (2)**

Dlouhodobé dluhy	č.	2010	2011	2012	0	0	0	0	0	0	0	0	0	0
vlož. kapitál	4.2.	0												



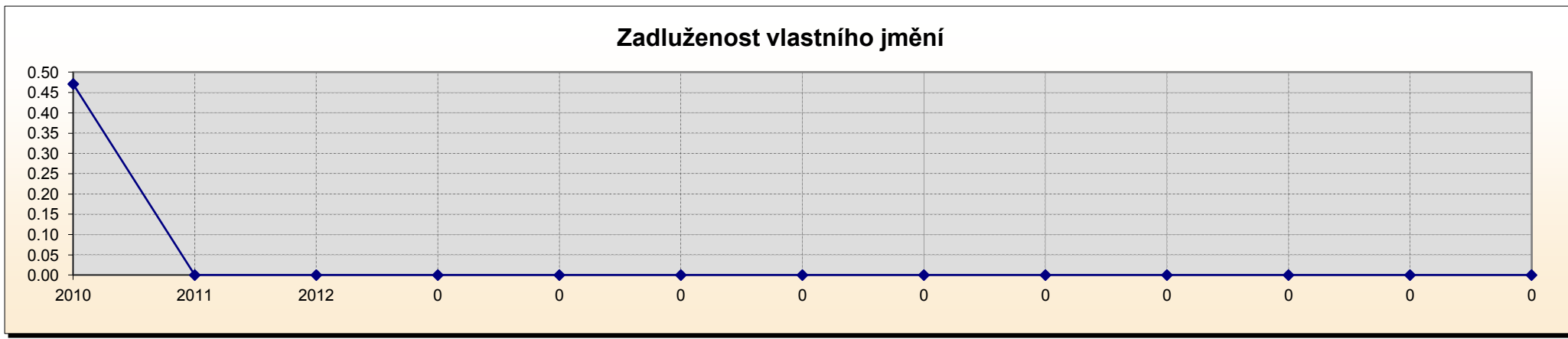
**Zadluženost (3)**

celkové dluhy	č.	2010	2011	2012	0	0	0	0	0	0	0	0	0	0
celková aktiva	4.3.	0.3												



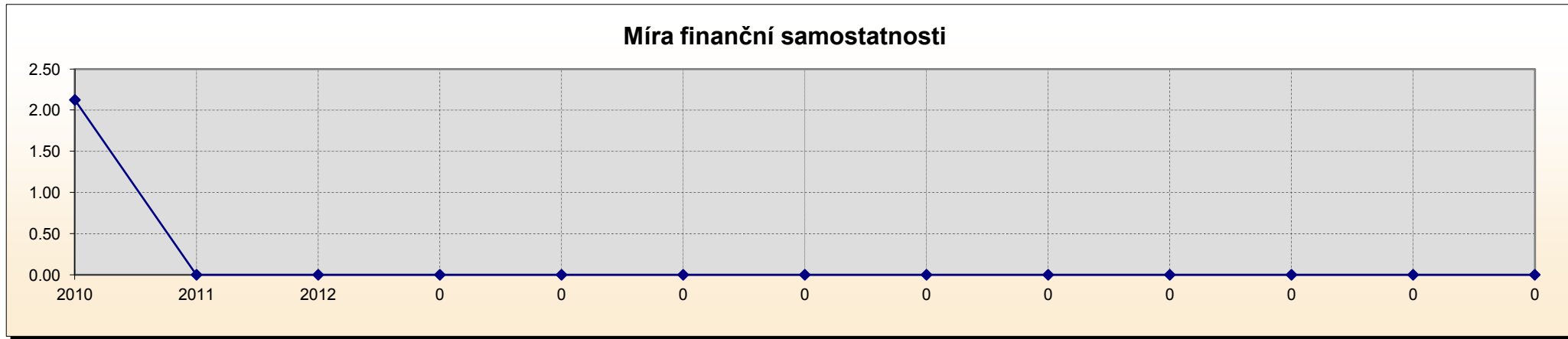
**Zadluženost vlastního jmění**

	č.	2010	2011	2012	0	0	0	0	0	0	0	0	0	0
celkové závazky					0	0	0	0	0	0	0	0	0	0
vlastní jmění	4.4.		0											



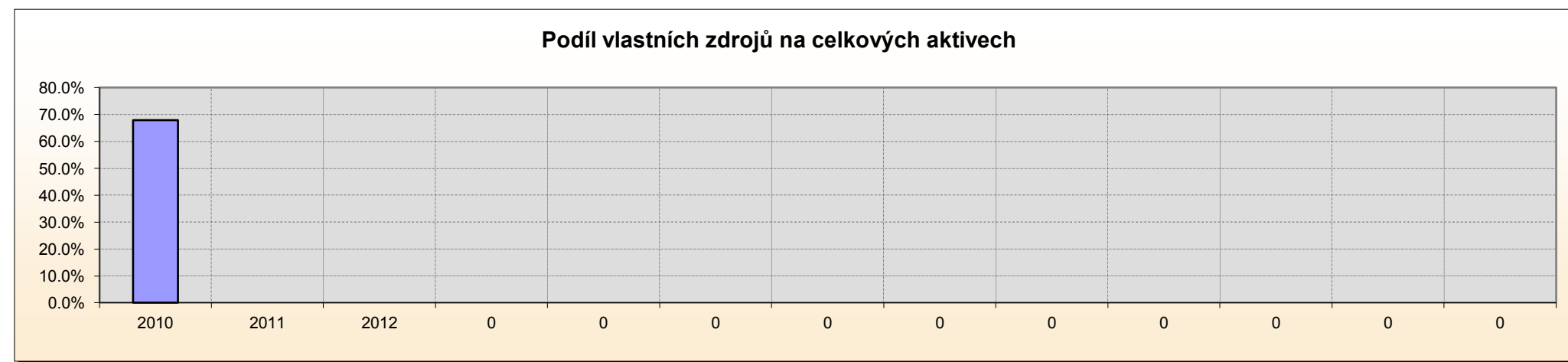
**Míra finanční samostatnosti**

	č.	2010	2011	2012	0	0	0	0	0	0	0	0	0	0
vlastní jmění					0	0	0	0	0	0	0	0	0	0
celkové závazky	4.5.		212%											



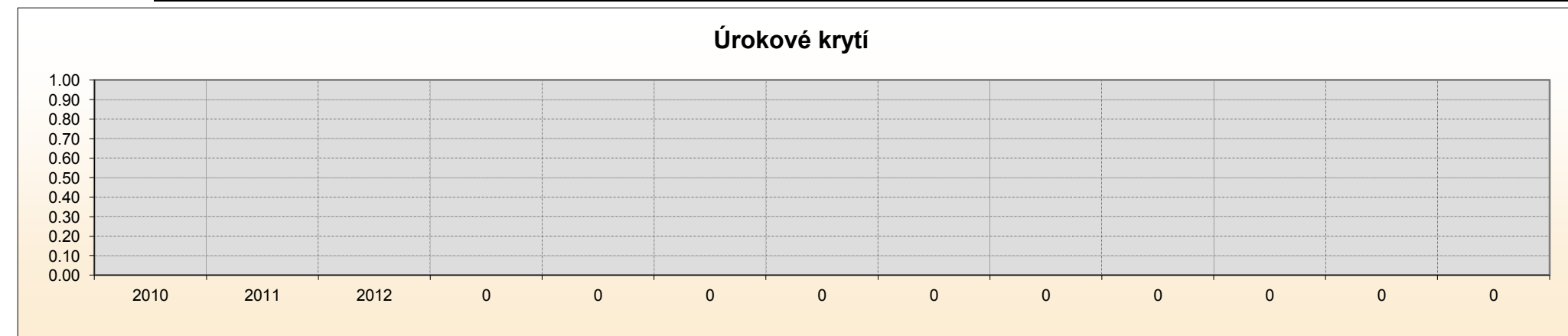
**Podíl vlast. zdrojů na celk. aktivech**

	č.	2010	2011	2012	0	0	0	0	0	0	0	0	0	0
vlastní jmění					0	0	0	0	0	0	0	0	0	0
celková aktiva	4.6.		68%											



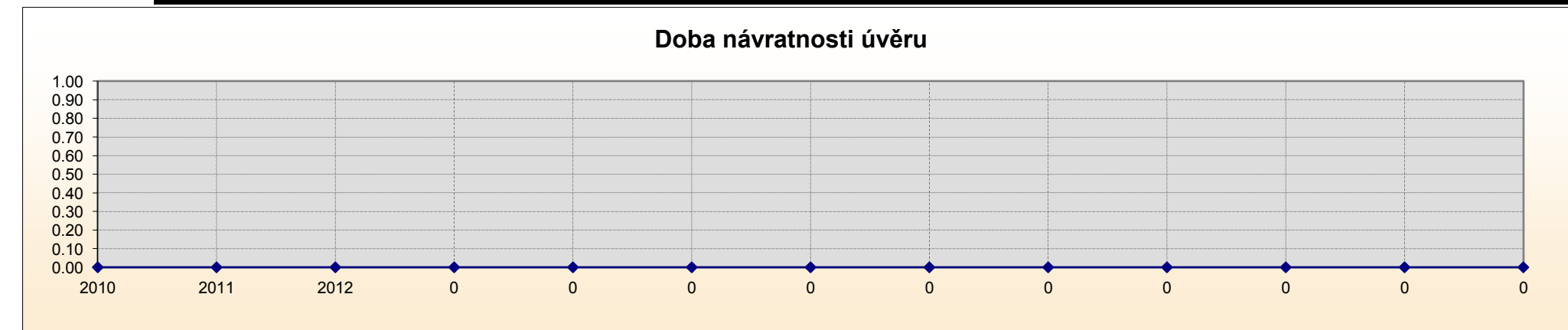
**Úrokové krytí**

	č.	2010	2011	2012	0	0	0	0	0	0	0	0	0	0
zisk + nákladové úroky					0	0	0	0	0	0	0	0	0	0
nákladové úroky	4.8.													



**Doba návratnosti úvěru**

	č.	2010	2011	2012	0	0	0	0	0	0	0	0	0	0
bankovní úvěry					0	0	0	0	0	0	0	0	0	0
č. zisk+odpisy	4.9.		0											



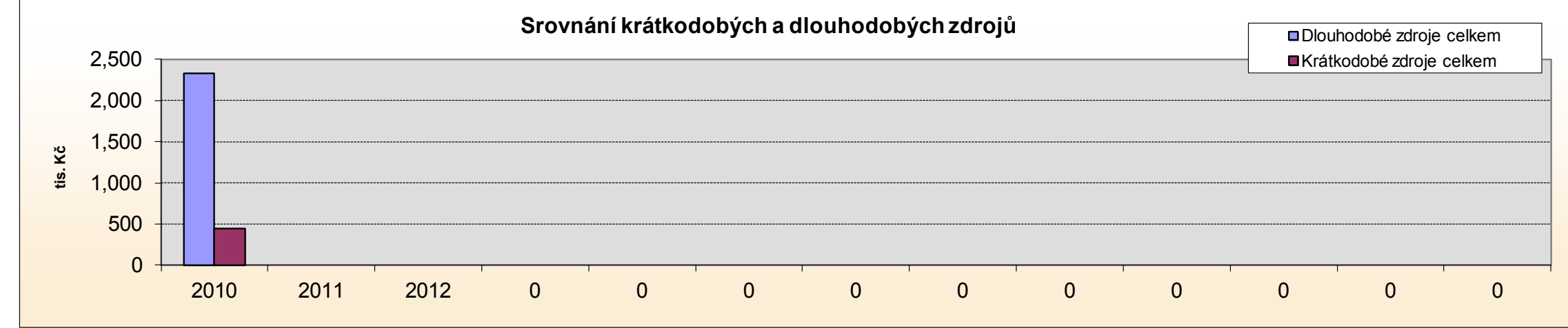
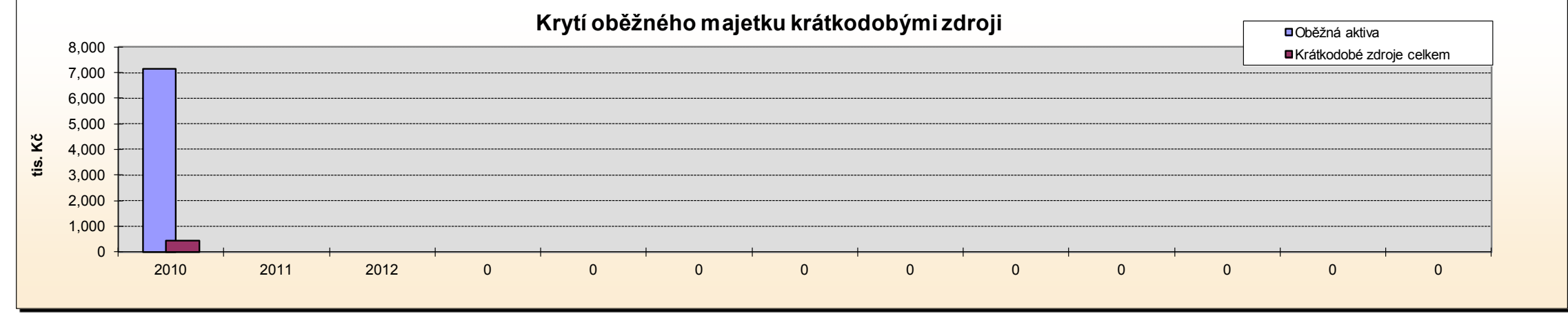
\*) ve výpočtu ukazatele je použito místo čistého zisku velikost EBIT (č. zisk + daň + nákladové úroky)

\*\*\*) ve výpočtu ukazatele je použito místo celk. tržeb pouze tržeb z obchodní a výrobní činnosti

**Zlatá pravidla financování**

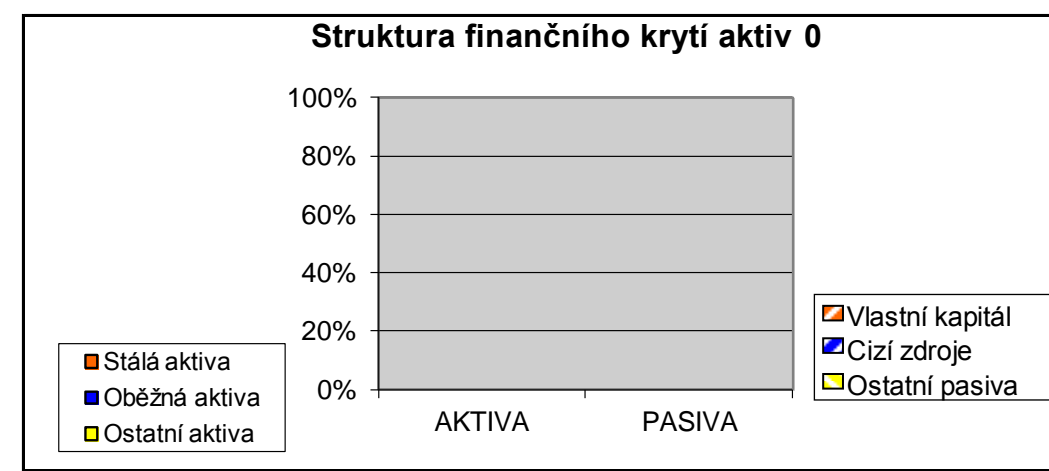
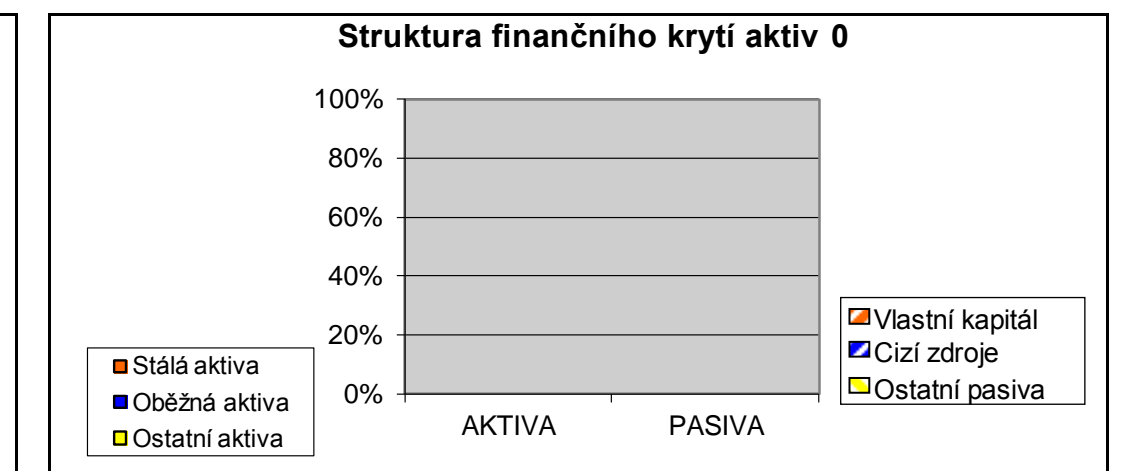
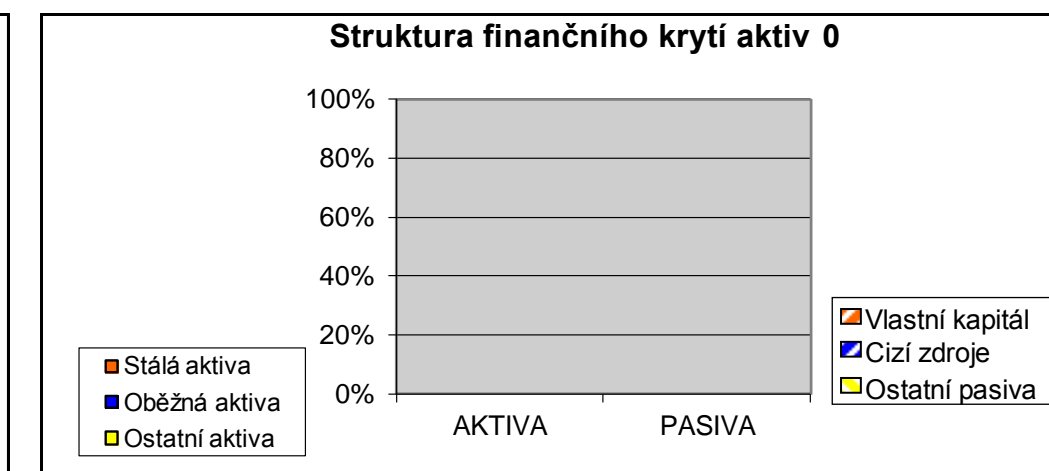
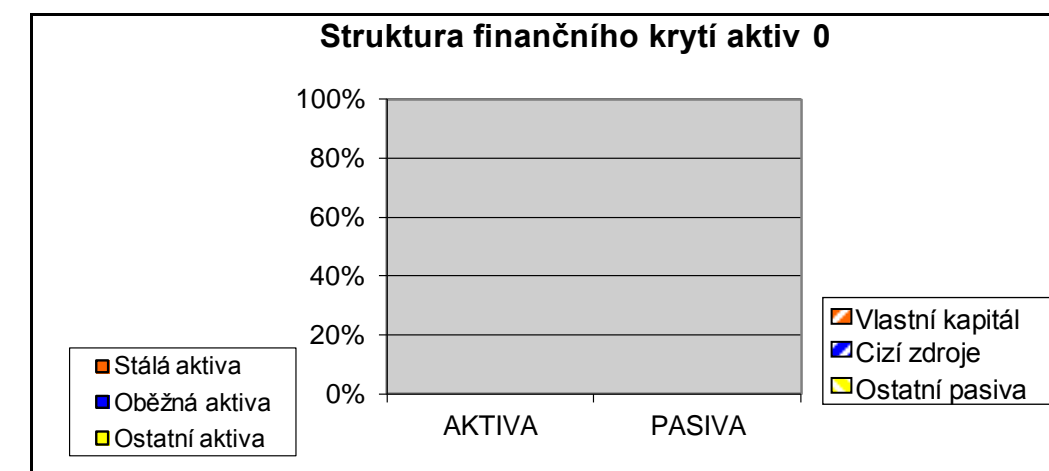
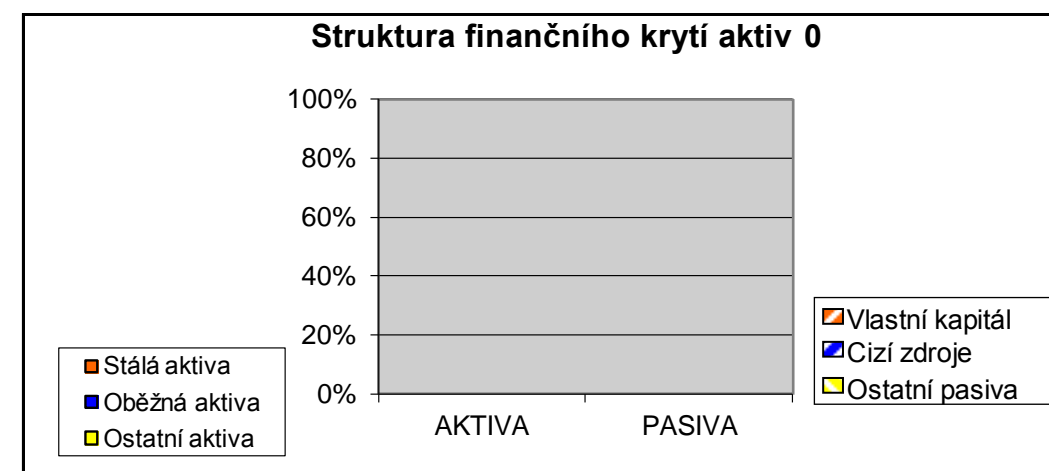
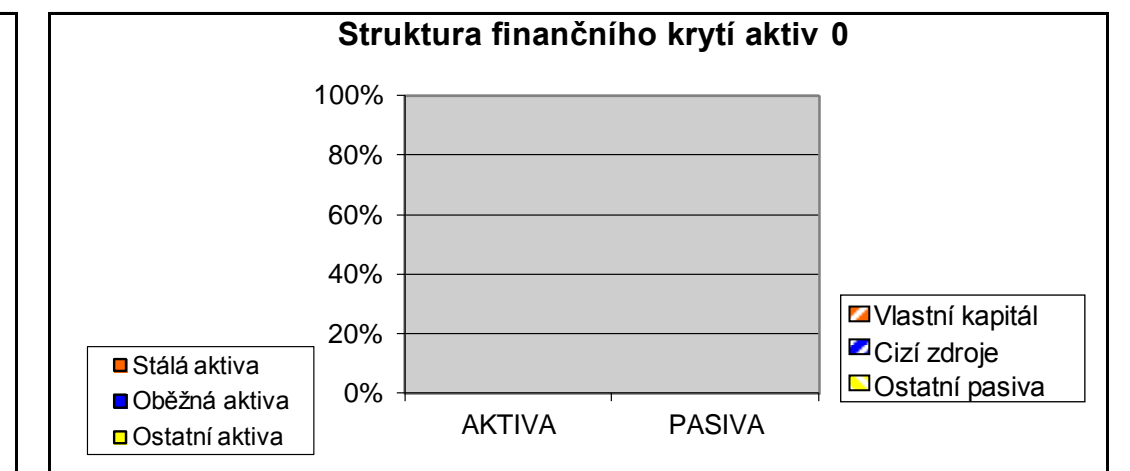
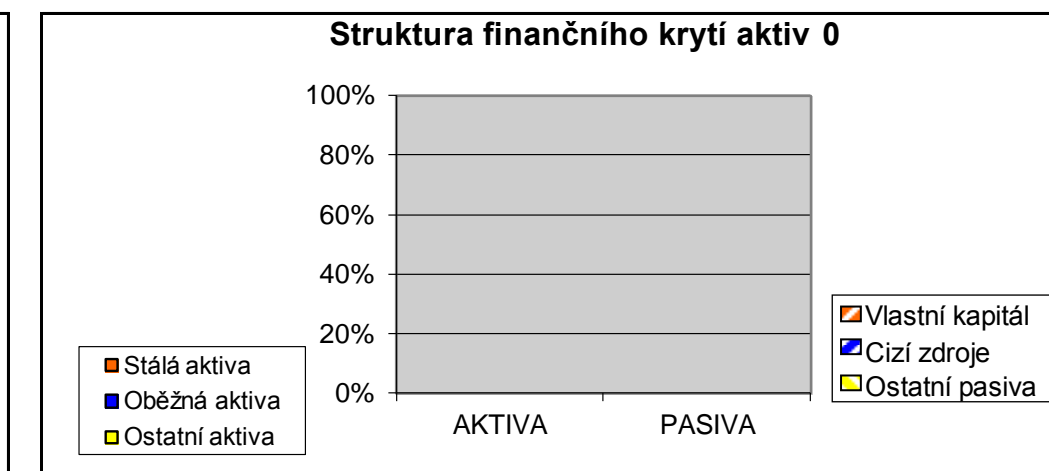
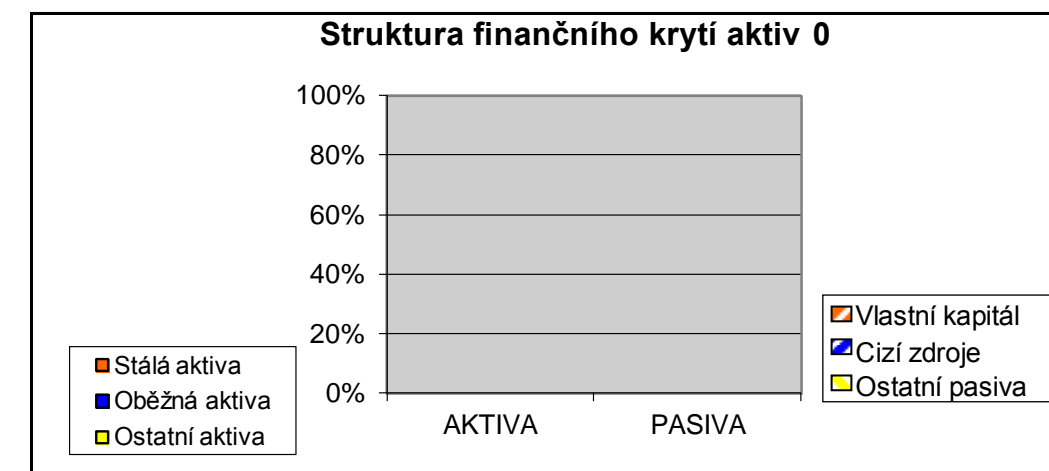
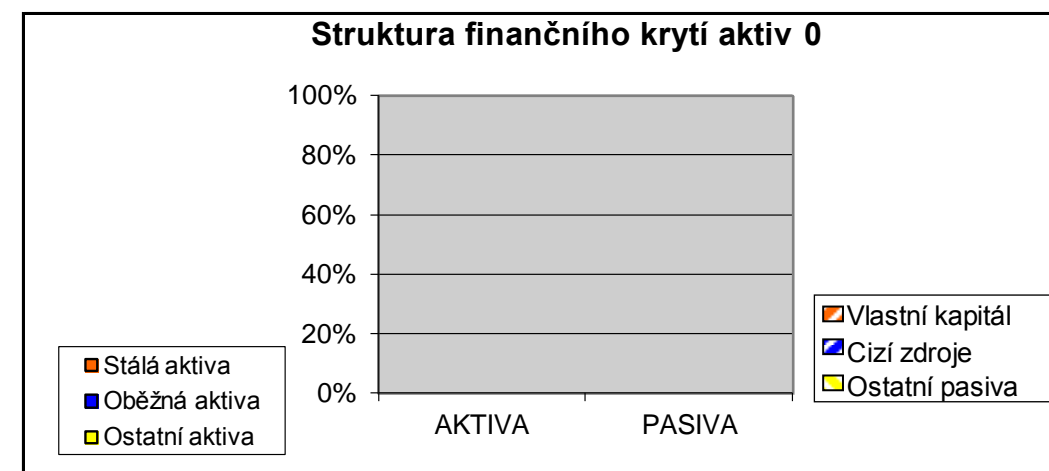


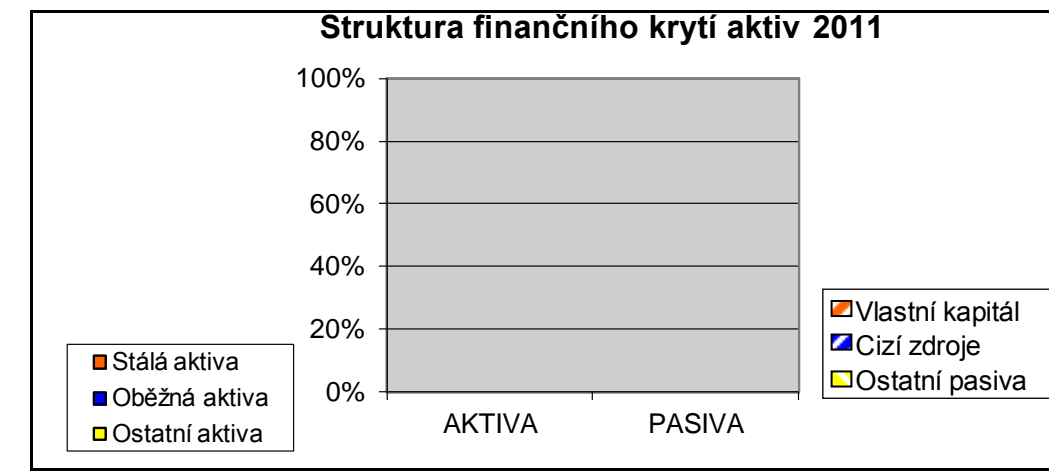
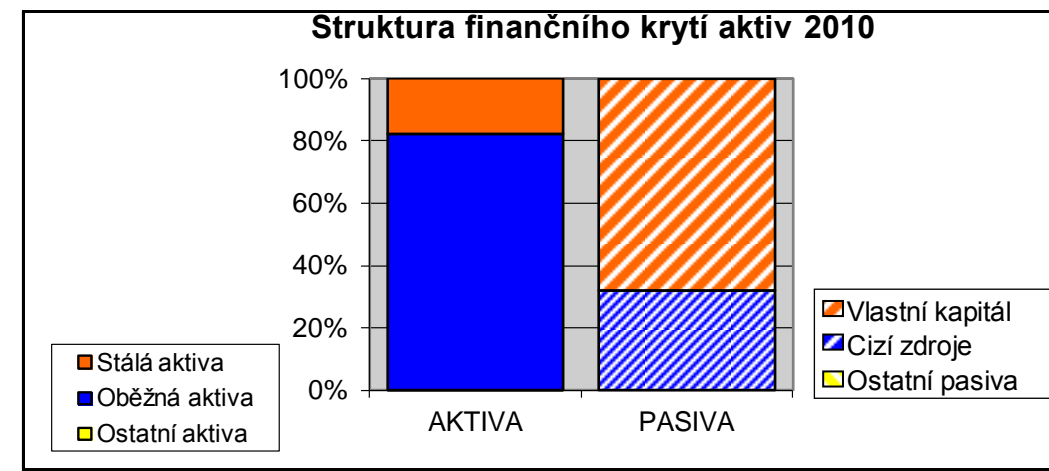
Firma, spol. s r.o.	2010	2011	2012	0	0	0	0	0	0	0	0	0	0	0
Dlouhodobé závazky	2,331	0	0	0	0	0	0	0	0	0	0	0	0	0
Bankovní úvěry dlouhodobé	0	0	0	0	0	0	0	0	0	0	0	0	0	0
Dlouhodobé zdroje celkem	2,331	0	0	0	0	0	0	0	0	0	0	0	0	0

	2010	2011	2012	0	0	0	0	0	0	0	0	0	0	0
Oběžná aktiva	7,132	0	0	0	0	0	0	0	0	0	0	0	0	0
Krátkodobé závazky	448	0	0	0	0	0	0	0	0	0	0	0	0	0
Oběžné bankovní úvěry	0	0	0	0	0	0	0	0	0	0	0	0	0	0
Krátkodobé finanční výpomoci	0	0	0	0	0	0	0	0	0	0	0	0	0	0
Krátkodobé zdroje celkem	448	0	0	0	0	0	0	0	0	0	0	0	0	0



**Struktura rozvahy**

Firma, spol. s r.o.		AKTIVA		PASIVA	
Období					
2010	Stálá aktiva	1,539	Vlastní kapitál	5,902	
	Oběžná aktiva	7,132	Cizí zdroje	2,779	
	Ostatní aktiva	10	Ostatní pasiva	0	
2011	Stálá aktiva	0	Vlastní kapitál	0	
	Oběžná aktiva	0	Cizí zdroje	0	
	Ostatní aktiva	0	Ostatní pasiva	0	
2012	Stálá aktiva	0	Vlastní kapitál	0	
	Oběžná aktiva	0	Cizí zdroje	0	
	Ostatní aktiva	0	Ostatní pasiva	0	
0	Stálá aktiva	0	Vlastní kapitál	0	
	Oběžná aktiva	0	Cizí zdroje	0	
	Ostatní aktiva	0	Ostatní pasiva	0	
0	Stálá aktiva	0	Vlastní kapitál	0	
	Oběžná aktiva	0	Cizí zdroje	0	
	Ostatní aktiva	0	Ostatní pasiva	0	
0	Stálá aktiva	0	Vlastní kapitál	0	
	Oběžná aktiva	0	Cizí zdroje	0	
	Ostatní aktiva	0	Ostatní pasiva	0	
0	Stálá aktiva	0	Vlastní kapitál	0	
	Oběžná aktiva	0	Cizí zdroje	0	
	Ostatní aktiva	0	Ostatní pasiva	0	
0	Stálá aktiva	0	Vlastní kapitál	0	
	Oběžná aktiva	0	Cizí zdroje	0	
	Ostatní aktiva	0	Ostatní pasiva	0	



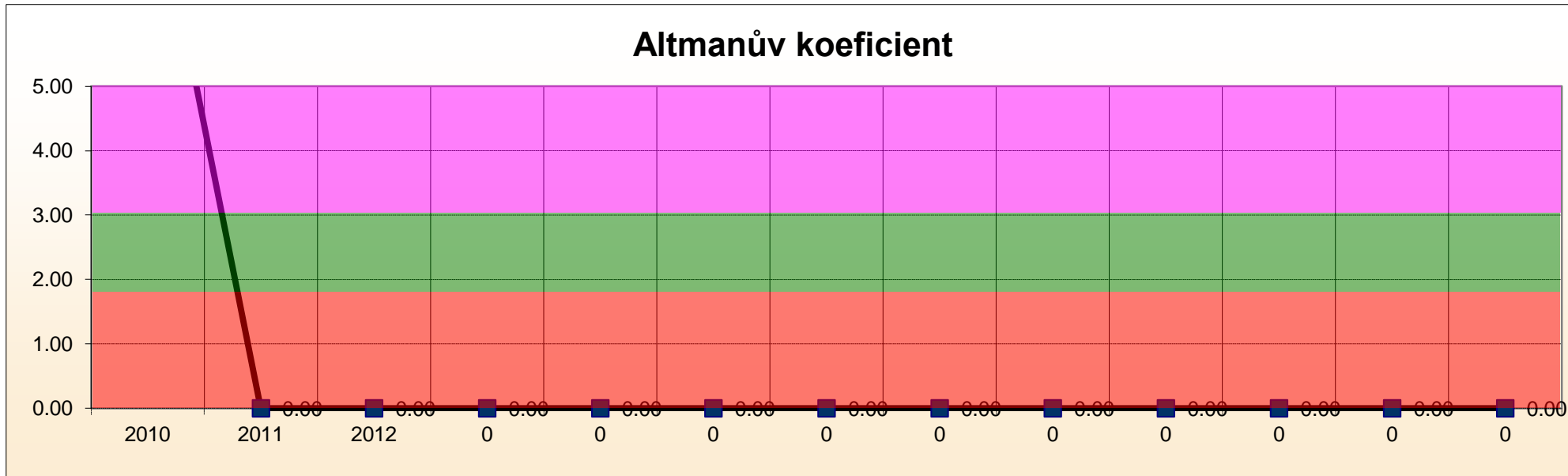


### Altmanův koeficient

$$Z = 1,2 X1 + 1,4 X2 + 3,3 X3 + 0,6 X4 + 1,0 X5$$

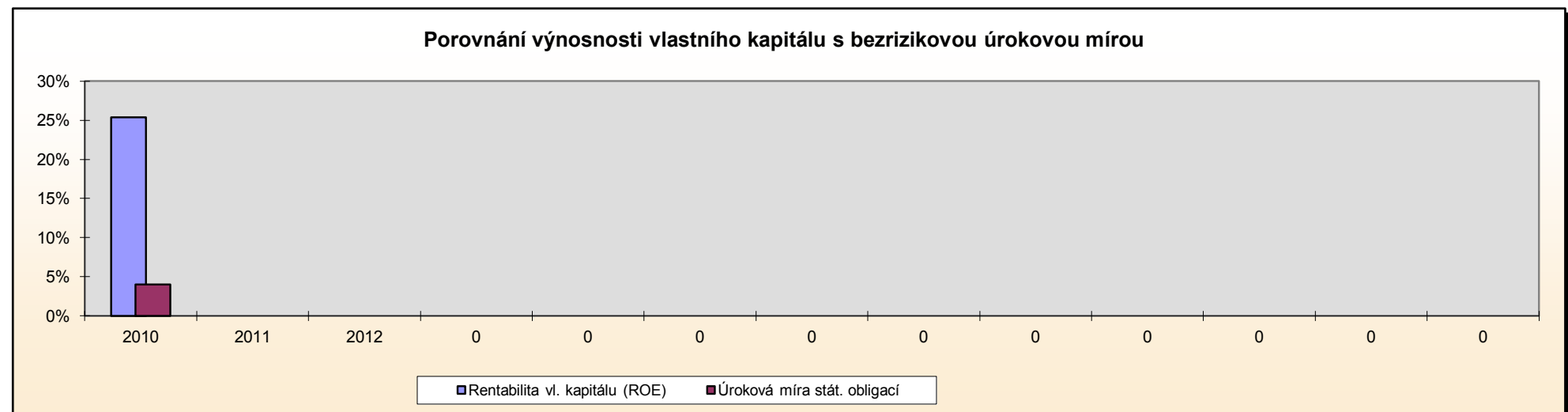
Položka	2010	2011	2012	0	0	0	0	0	0	0	0	0	0
X1	0.77												
X2	0.49												
X3	0.24												
X4	0.02												
X5	6.38												
Výsledný koeficient	8.78												

Výsledný koeficient by měl být v intervalu (1,8;3)



### Výnosnost vlastního kapitálu

Ukazatel	2010	2011	2012	0	0	0	0	0	0	0	0	0	0
Rentabilita vl. kapitálu (ROE)	25%												
Úroková míra stát. obligací	4.00%	0.00%	0.00%	0.00%	0.00%	0.00%	0.00%	0.00%	0.00%	0.00%	0.00%	0.00%	0.00%



### Metoda sledování stupňů likvidity

Stupeň likvidity	Období	řádek	2010		2011		2012		0		0	
			Tis. Kč	Kumulace	Tis. Kč	Kumulace	Tis. Kč	Kumulace	Tis. Kč	Kumulace	Tis. Kč	
1	Peníze	59	886	886	0	0	0	0	0	0	0	0
2	Krátkodobý finanční máje	58	3,243	4,129	0	0	0	0	0	0	0	0
3	Pohledávky z obchodních	49	188	4,317	0	0	0	0	0	0	0	0
4	Výrobky a zboží	32+34	2,666	6,983	0	0	0	0	0	0	0	0
5	Nedokončená výroba a polotovary	34	0	6,983	0	0	0	0	0	0	0	0
6	Materiál	33	0	6,983	0	0	0	0	0	0	0	0
7	Oběžná aktiva	31	7,132		0	0	0	0	0	0	0	0
	Jiná aktiva		1,549	8,681	0	0	0	0	0	0	0	0
	AKTIVA CELKEM	1	8,681		0	0	0	0	0	0	0	0
	Krátkodobé závazky	91+103+104	448		0	0	0	0	0	0	0	0
	Cizí zdroje	79	2,779		0	0	0	0	0	0	0	0
	Zadluženost (3)		0.32									
	Běžná likvidita		15.92									
	Stupeň krytí kr. závazků likvidními aktivy		1		1		1		1		1	

**Metoda sledování stupň**

Stupeň likvidity	Období	Ukazatel	řádek	0		0		0		0		0		0		0	
				Kumulace	Tis. Kč	Kumulace	Tis. Kč	Kumulace	Tis. Kč	Kumulace	Tis. Kč	Kumulace	Tis. Kč	Kumulace	Tis. Kč	Kumulace	Tis. Kč
1		Peníze	59	0	0	0	0	0	0	0	0	0	0	0	0	0	0
2		Krátkodobý finanční majet	58	0	0	0	0	0	0	0	0	0	0	0	0	0	0
3		Pohledávky z obchodních	49	0	0	0	0	0	0	0	0	0	0	0	0	0	0
4		Výrobky a zboží	32+34	0	0	0	0	0	0	0	0	0	0	0	0	0	0
5		Nedokončená výroba a polotovary	34	0	0	0	0	0	0	0	0	0	0	0	0	0	0
6		Materiál	33	0	0	0	0	0	0	0	0	0	0	0	0	0	0
		Oběžná aktiva	31	0	0	0	0	0	0	0	0	0	0	0	0	0	0
7		Jiná aktiva		0	0	0	0	0	0	0	0	0	0	0	0	0	0
		AKTIVA CELKEM	1	0	0	0	0	0	0	0	0	0	0	0	0	0	0
		Krátkodobé závazky	91+103+104	0	0	0	0	0	0	0	0	0	0	0	0	0	0
		Cizí zdroje	79	0	0	0	0	0	0	0	0	0	0	0	0	0	0
		Zadluženost (3)															
		Běžná likvidita															
		Stupeň krytí kr. závazků likvidními aktivy			1	1	1	1	1	1	1	1	1	1	1	1	1

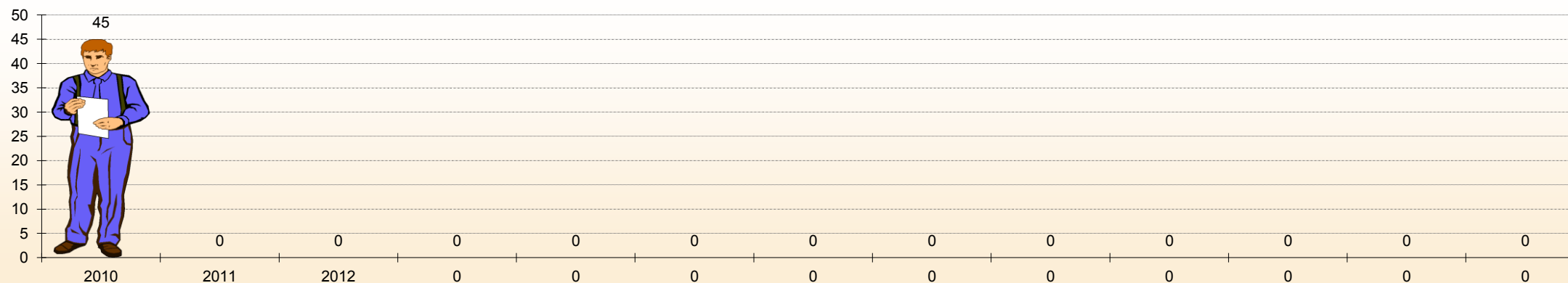


# Údaje o zaměstnancích

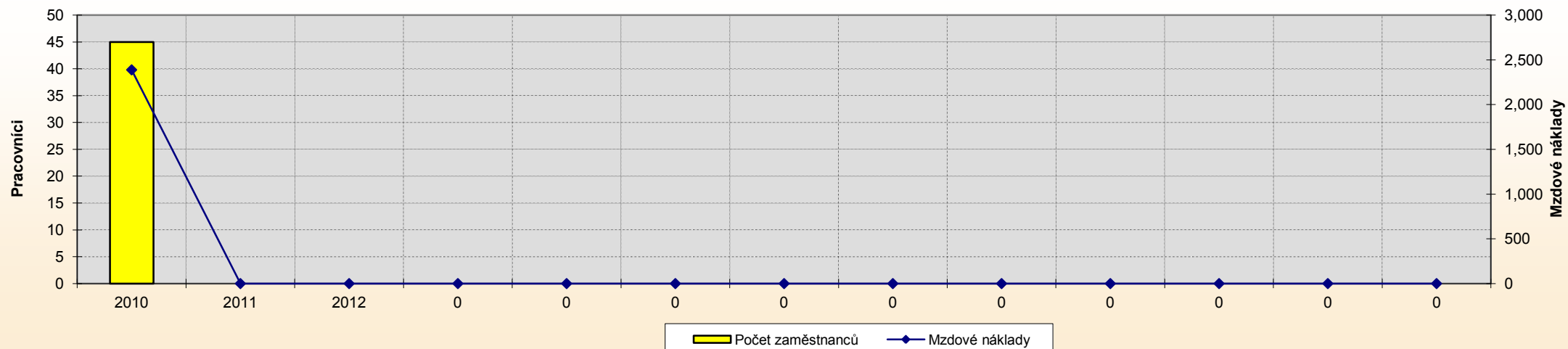
Firma, spol. s r.o.

Období	2010	2011	2012	0	0	0	0	0	0	0	0	0	0	0
Počet zaměstnanců	45	0	0	0	0	0	0	0	0	0	0	0	0	0
Mzdové náklady	2,388	0	0	0	0	0	0	0	0	0	0	0	0	0

### Počet zaměstnanců



### Vztah počtu pracovníků k mzdovým nákladům



**Produktivita práce**

Firma, spol. s r.o.

Tis. Kč na 1 pracovníka

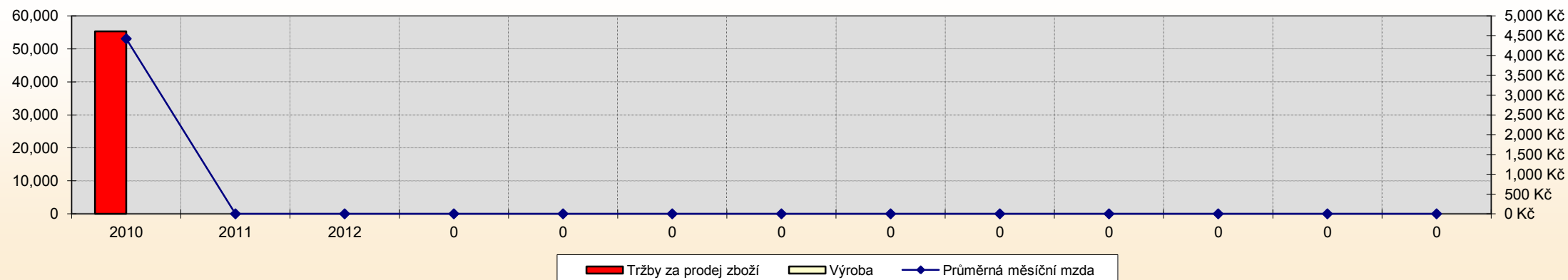
Období	2010	2011	2012	0	0	0	0	0	0	0	0	0	0
Odbyt	1,229												
Vl. výroba	0												
Přidaná hodnota	148												
Fyz. množství na pracovníka	33,333.3												

Celkově tis. Kč

Období	2010	2011	2012	0	0	0	0	0	0	0	0	0	0
Odbyt (celkem)	55,285	0	0	0	0	0	0	0	0	0	0	0	0
Vl. výroba (celkem)	0	0	0	0	0	0	0	0	0	0	0	0	0

Období	2010	2011	2012	0	0	0	0	0	0	0	0	0	0
Tržby za prodej zboží	55,285	0	0	0	0	0	0	0	0	0	0	0	0
Výroba	0	0	0	0	0	0	0	0	0	0	0	0	0
Tržby za vlastní výrobky	0	0	0	0	0	0	0	0	0	0	0	0	0
Změna stavu zásob vl. výr.	0	0	0	0	0	0	0	0	0	0	0	0	0
Aktivace	0	0	0	0	0	0	0	0	0	0	0	0	0
Přidaná hodnota	6,682	0	0	0	0	0	0	0	0	0	0	0	0
Průměrná měsíční mzda	4,422 Kč												
Prům. měs. mzda v odvětví	19,600 Kč	0 Kč	0 Kč	0 Kč	0 Kč	0 Kč	0 Kč	0 Kč	0 Kč	0 Kč	0 Kč	0 Kč	0 Kč
Nárůst přidané hodnoty		0.00%											

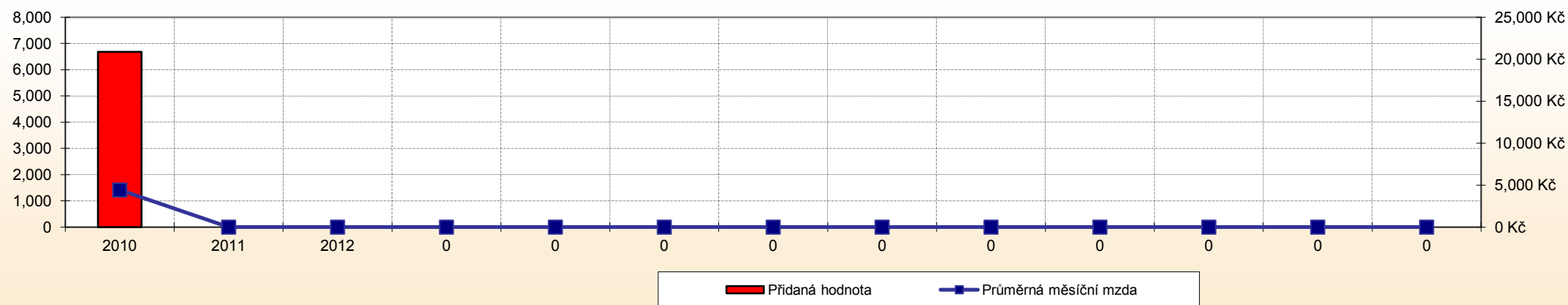
Porovnání výkonů s průměrnou mzdou



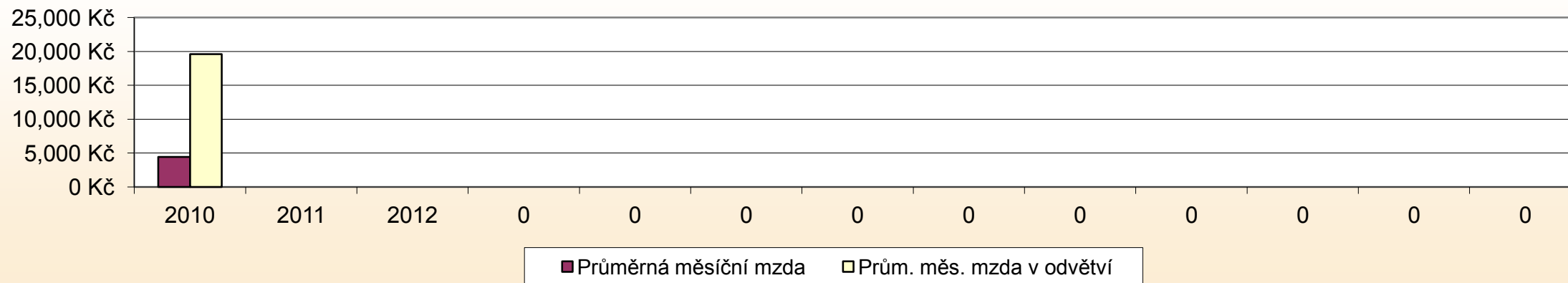
Změna oproti předcházejícímu období [%]

Období	2010-2011	2011-2012	2012-	-	-	-	-	-	-	-	-
Přidaná hodnota	0.00										
Celkové mzdové náklady	0.00										
Prům. měs. mzda na 1 prac.											

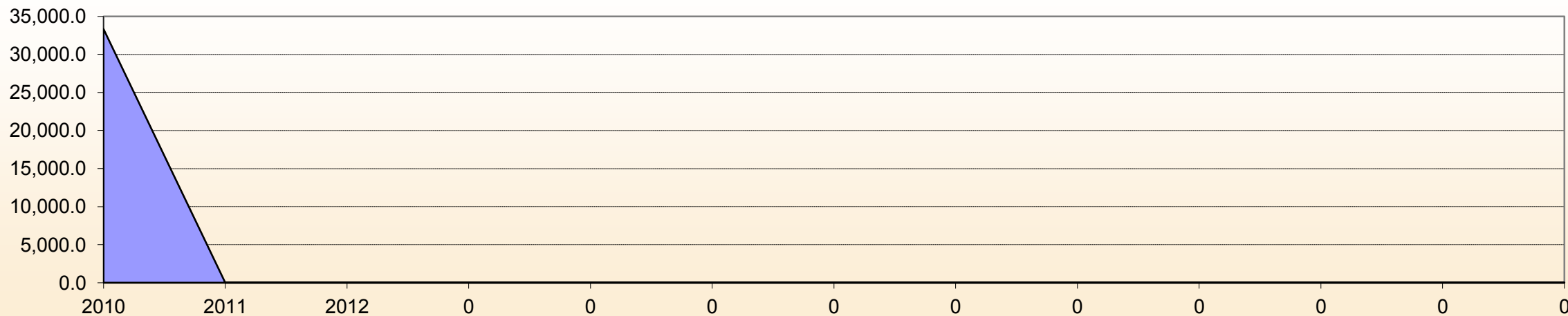
Porovnání přidané hodnoty s průměrnou měsíční mzdou



Porovnání měsíčních mezd



### Vyprodukované fyzické množství na 1 pracovníka



### Porovnání přidané hodnoty s průměrnou měsíční mzdou

