

Zdroj: pracovní verze Workbooku k učebnici veřejná politika – projekt OPVK KA 2.

Autoři: Pavlík, Hrůza, Godarová, Matějová – stav k 02.2014

3.2 Komparace sportovní politiky

Maďarsko

Koncepce sportovní politiky v Maďarsku je založena na tzv. Národní sportovní strategii. Jde o politický dokument, který je v současné době vytvořen pro roky 2007-2020. Obsahuje dlouhodobé cíle sportovní politiky a jednotlivé dílčí kroky k jejich dosažení.

Sport má v gesci Ministerstvo pro lidské zdroje, konkrétně jeho speciální oddělení – státní ministr pro sport. Vedle nich významnou roli hraje Maďarská olympijská komise, která zastřešuje Maďarskou sportovní konfederaci, Maďarskou sportovní konfederaci pro volnočasové aktivity a Maďarskou asociaci handicapovaných atletů.

Zdroje financování sportovní politiky jsou získávány jak ze státního rozpočtu, z rozpočtu místních samospráv, z hazardu, ze soukromých zdrojů a z neziskových organizací. V roce 2005 přispěl státní rozpočet na sport 13,6% z celkových sportovních příjmů, z místních rozpočtů plynulo do oblasti přes 34%. V současné době nelze identifikovat ve státním rozpočtu ani v rozpočtu místních samospráv výdaje na sportovní politiku. Maďarské instituce evidují pouze získaná umístění Maďarských sportovců a získané medaile.

Hazard se na financování sportu podílel v roce 2009 téměř 2,7% (15,7 milion EUR) a v roce 2008 to bylo téměř 16,5 milionu EUR.

Rakousko

Organizace sportovní politiky je silně spojena s federální strukturou státu. Sportovní politika je tak odpovědností jednotlivých rakouských zemí. Pouze sportovní záležitosti, které mají celostátní význam, patří do gescie Ministerstva sportu. To také spravuje a rozděluje fondy podle zákona o sportu. V roce 2012 bylo rozděleno z fondu všeobecné sportovní podpory přes 54 252 tis. EUR a z fondu speciální sportovní podpory přes 80 mil. EUR. (zdroj: Ministerstvo sportu Rakouska).

Centrální vláda se snaží propagovat koncepci „sportu pro všechny“. Tento program je realizován prostřednictvím dílčích programů. V Rakousku funguje přes 14 tis. sportovních klubů a 59 národních sportovních federací. Průměrně má každý klub 280 členů, nicméně více jak polovina sportovních klubů má méně jak 200 členů.

Nevládní nejdůležitější sportovní organizace je Rakouská federální sportovní organizace (Österreichische Bundes-Sportorganisation, BSO), která vznikla již v roce 1969 a jde o neziskovou asociaci. BSO rozděluje finanční prostředky jednotlivým sportům jak z federálního rozpočtu, tak ze speciálních fondů.

I v této zemi je důležitým zdrojem sportovních příjmů hazard. Vzhledem k velkému rozvoji on-line sázení se neustále zvyšuje částka, která je z těchto sázek určena sportu. V roce 2000 šlo o 33,4 mil. EUR, v roce 2009 už to bylo 71,3 mil. EUR. To představuje nárůst o více než 100%.

INVESTICE DO ROZVOJE VZDĚLÁVÁNÍ

Německo

V Německu jsou hlavní kompetence v oblasti sportu v rukách jednotlivých spolkových zemí. Každá akce, kterou stát koná v oblasti sportu je založena na principu subsidiarity. Federální kompetence na poli sportu jsou v rukách Ministerstva vnitra. To koordinuje všechna opatření, která federální vláda označí za významné pro centrální úroveň, zároveň reprezentuje federaci v mezinárodních sportovních organizacích a poskytuje finanční podporu meziregionálním sportovním organizacím, profesionálním a handicapovaným sportovcům.

V Německu funguje cca 60 národních sportovních federací a asi 90 000 sportovních klubů.

Většina výnosů z hazardních her v jednotlivých spolkových zemích je využito ve sportovním sektoru, především pro účely propagace sportu pro všechny. Odhaduje se, že ročně se jedná o částku téměř 450 milionu EUR.

Tabulka. Rozdělení federálních finančních prostředků podle jednotlivých ministerských resortů (tis. Eur, 2009)

Sportförderungsmittel der Bundesregierung
– Tausend Euro –

| Ressort (Epl) | 2006 Ist | 2007 Ist | 2008 Ist | 2009 Ist | Summe 06–09 |
|------------------|----------------|----------------|----------------|----------------|----------------|
| AA (05) | 2.768 | 2.825 | 4.517 | 5.272 | 15.382 |
| BMI* (06) | 141.552 | 125.015 | 143.759 | 148.767 | 559.093 |
| BMF (08) | 2.112 | 2.851 | 3.386 | 2.086 | 10.435 |
| BMAS (11) | 1.340 | 1.153 | 1.073 | 1.308 | 4.874 |
| BMVg (14) | 45.136 | 49.201 | 54.218 | 63.316 | 211.871 |
| BMG (15) | 0 | 0 | 421 | 1.374 | 1.795 |
| BMU (16) | 1.102 | 406 | 163 | 362 | 2.033 |
| BMFSFJ(17) | 6.568 | 6.751 | 5.904 | 5.801 | 25.024 |
| BMBF (31) | 474 | 548 | 478 | 751 | 2.251 |
| Summe | 201.052 | 188.750 | 213.919 | 229.037 | 832.758 |
| * BMI | 126.393 | 110.688 | 127.064 | 130.588 | 494.733 |
| BPol | 10.399 | 9.819 | 12.163 | 12.942 | 45.323 |
| BISp | 4.760 | 4.508 | 4.532 | 5.237 | 19.037 |
| Summe | 141.552 | 125.015 | 143.759 | 148.767 | 559.093 |

Zdroj: 12. Sportbericht der Bundesregierung

AA= Ministerstvo zahraničí

BMI= Ministerstvo vnitra

BMF= Ministerstvo financí

BMAS= Ministerstvo práce a sociálních věcí

BMVg= Ministerstvo obrany

BMG= Ministerstvo zdravotnictví

BMU= Ministerstvo životního prostředí

BMFSFJ= Ministerstvo pro rodinu, seniory a mládež

BMBF= Ministerstvo stavby a řemesel

BPol= Státní policie

BISP= Spolkový institut pro sport

INVESTICE DO ROZVOJE VZDĚLÁVÁNÍ

Austrálie

Ačkoliv má Austrálie Ministerstvo pro sport, které vytváří hlavní koncepce a definuje cíle sportovní politiky, hlavní roli hraje ve financování v roce 1981 založená Australská sportovní komise (Australian sports Commission, ASC). ASC je státní instituce, která vykonává administrativu a rozděluje finanční prostředky jménem australské vlády národním sportovním programům, poskytuje poradenství a dále podporuje sportovní sektor. Úzce spolupracuje s velkým množstvím sportovních asociací, centrální vládou a místními vládami. Prostřednictvím ACS poskytuje federální vláda finanční prostředky sportu, a to ve dvou větvích. První část financí plyne sportovním organizací na všechny úrovně vlády. Druhá část je zaměřena na mezinárodní úspěch sportovců na talenty, výzkum a vývoj.

Tabulka: Financování sportu od roku 2005 do roku 2012 v rámci ASC. (v mil. australských dolarů)

| | Celkem | Prostředky z jednotlivých rozpočtů | Financování elitního sportu | Vlastní zdroje | Financování z nezávislých zdrojů* | Jiné zdroje |
|-------------|---------------|---|------------------------------------|-----------------------|--|--------------------|
| 2006 | 233,2 | 67,0 | 125,5 | 16,0 | 24,7 | - |
| 2007 | 243,0 | 72,9 | 131,5 | 0,1 | 35,0 | 3,5 |
| 2008 | 263,4 | 78,2 | 141,5 | - | 42,4 | 1,3 |
| 2009 | 256,2 | 78,2 | 143,9 | 0,09 | 32,8 | 1,2 |
| 2010 | 296,5 | 72,2 | 175,8 | - | 47,1 | 1,4 |
| 2011 | 318,2 | 97,8 | 170,9 | - | 47,3 | 2,2 |
| 2012 | 307,7 | 10,9 | 166,2 | na | 39,6 | - |

Zdroj: Sports funding: federal balancing act (2013)

* Hlavně prodej zboží a služeb

K dalším zdrojům financování patří:

- *Australská olympijská komise*: ta se zaměřuje na financování reprezentantů a finanční prostředky nezískává od vlády, ale od Australské olympijské nadace, granty od Olympijské komise. V současné době má rozpočet 18.8 mil. australských dolarů, které má využít v předolympijském období a pro australský tým reprezentující na olympijských hrách v roce 2016.
- *Sponzorství*: tvoří jeden z hlavních zdrojů finančních prostředků na sport v Austrálii. Např. v roce 2006 sponzoři zafinancovali sportovní akce v celkové částce 1,25 bil. Dolaůr, s tím, že mezi top 40 největších dárců sportu patří firmy vyrábějící alkohol.

Nový Zéland

Hlavní cíle a směr sportovní politiky určuje na Novém Zélandu Ministerstvo pro sport a rekreaci. Úkoly pak ale plní dvě vládní agentury – vládní agentura Sport New Zealand (SNZ), která se stará o sport a rekreaci v zemi, financování, výzkumy apod., a agentura High Performance Sport New Zealand (HPSZN) odpovědná za rozdělování státních financí jednotlivým národním sportovním organizacím, které se starají o profesionální sportovce a reprezentanty země.

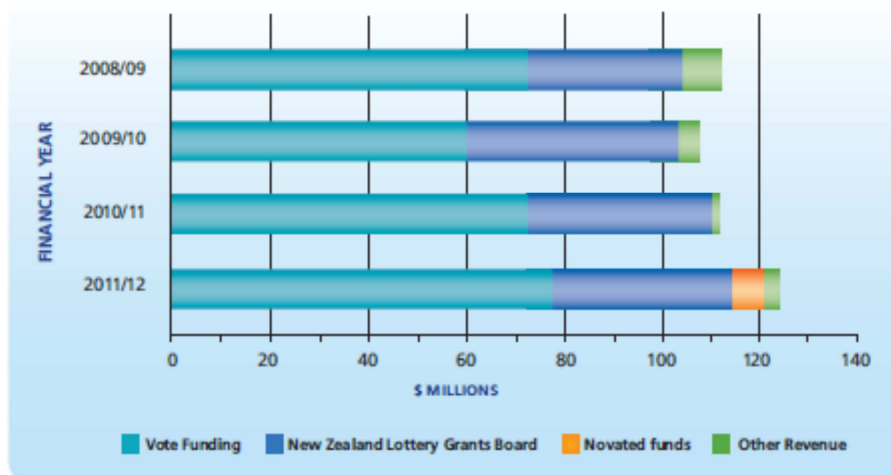
HPSZN dostává každoročně 60 milionů dolarů, které využívá na financování šesti olympijských sportů – atletiku, cyklistiku, plavání, triatlon, yachting a veslování, a pak na rugby, kriket a nohejbal. Zároveň se stará o program Ministerstva sportu a rekreace na podporu mladých a talentovaných sportovců. Atleti začlenění do tohoto programu mohou získat až 10 tis.

INVESTICE DO ROZVOJE VZDĚLÁVÁNÍ

dolarů na zaplacení startovacích příspěvků a příspěvek na životní náklady až 2000 dolarů za šest měsíců. Roční rozpočet tohoto programu je 4,3 mil. dolarů.

Za poslední rok investoval SNZ více jak 70 mil. dolarů do sportu. Platí, že převážná část prostředků jde z vládních zdrojů, celkem 76,6 mil. dolarů (2012). Z toho je 19,2 milionu přeposláno sportovním a rekreačním programům, 4,3 mil. je poskytováno na vzdělávací sportovní programy pro žáky a studenty a 53,3 milionů je poskytováno profesionálním sportovcům na vrcholové úrovni.

Graf. Příjmy SNZ (včetně HPSZN) směřující do oblasti sportu (mil. dolarů)



Zdroj: Sport New Zealand, Annual Report (2013)

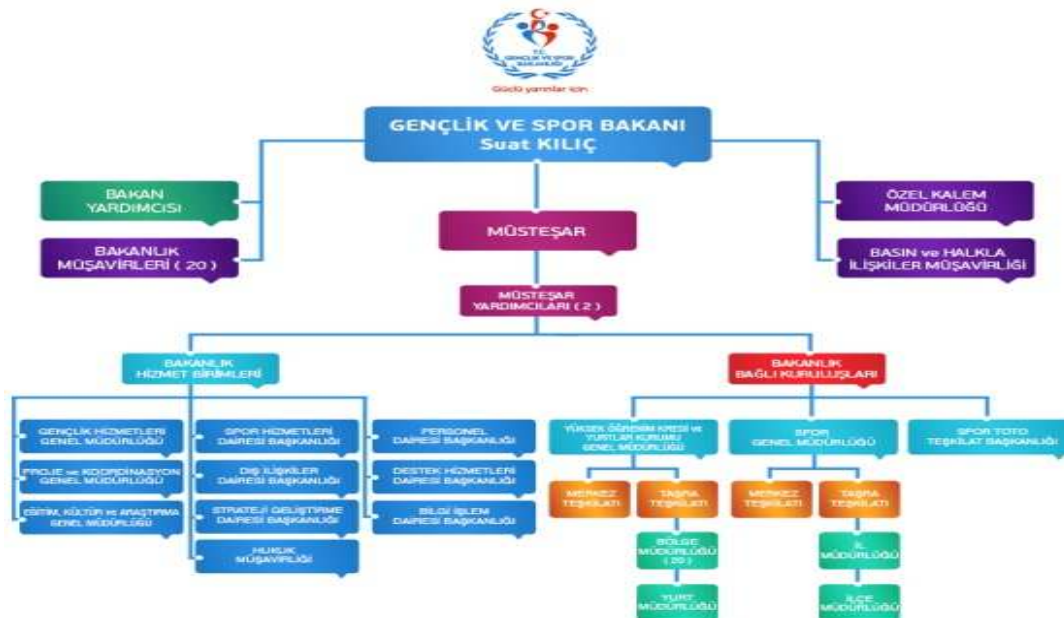
Velmi důležitým zdrojem je pro sport na Novém Zélandu hazard. Každoročně sektor sportu obdrží přes 36,7 mil. dolarů.

Turecko

Turecko je jeden z mála zemí na světě, které má sport ukotven přímo již v ústavě (čl. 59: "The State takes measures to develop the physical and mental health of Turkish citizens of all ages and encourages the spread of sports among the masses. The State protects successful athletes."). Sport je v Turecku tradičně podporován státem, v poslední době, ale velké investice jsou i ze soukromého sektoru (například nárůst soukromých sportovišť 261, z celkového počtu 2 574 v roce 2011). Zastřešujícím orgánem a zároveň nejvyšší sportovní organizací v Turecku je Generální ředitelství mládeže a tělovýchovy (GDYS), spadající do gesce premiérské kanceláře. GDYS bylo založeno 1938 a zaměstnává 6 499 pracovníků (rozhodčí, oblastní zástupci, trenéři, provozovatelé atd.) V rámci struktury GDYS je registrováno 37 sportovních federací, od r. 1992 je samostatně vedena fotbalová federace (The Turkish Soccer Federation). Každý rok potom premiér připravuje strategický dokument zabývající se vzděláváním ve sportu (The Sports Education Plans). Jak je již uvedeno v ústavě, sport je v Turecku podporovanou oblastí, a to pro všechny občany nezávisle na věku či handicapu. Důležitými organizacemi pod GDYS je Turecký národní olympijský výbor a Konfederace tureckých amatérských sportovních klubů. (zdroj: TCF, 2011)

INVESTICE DO ROZVOJE VZDĚLÁVÁNÍ

Schéma. Turecké Generální ředitelství mládeže a tělovýchovy



Zdroj: GDYS

Tabulka. Počet sportovních klubů

| Years | Sum | Sport clubs | | | | |
|-------|-------|-------------------|---------------------------|-------------------------|--------------------|----------------------|
| | | Youth sport clubs | Institutional sport clubs | Specialized sport clubs | School sport clubs | Military sport clubs |
| 1987 | 3 485 | 2 600 | 720 | 153 | - | 12 |
| 1992 | 4 922 | 3 744 | 942 | 225 | - | 11 |
| 1997 | 5 348 | 3 516 | 1 413 | 408 | - | 11 |
| 2002 | 6 035 | 4 323 | 1 238 | 461 | - | 13 |
| 2007 | 8 593 | 5 636 | 1 181 | 615 | 1 148 | 13 |
| 2008 | 9 410 | 6 053 | 1 221 | 622 | 1 502 | 12 |
| 2009 | 9 978 | 6 549 | 1 207 | 617 | 1 593 | 12 |

Zdroj: Turecký statistický úřad

Tabulka. Výše prostředků převedena do federací od GDYS

| | 2007 | | 2008 |
|-------|--------------------|------------------|--------------------|
| | počáteční rozpočet | konečný rozpočet | počáteční rozpočet |
| v TRY | 38 465 000 | 97 486 000 | 52 810 000 |

Zdroj: Turecký statistický úřad, 2007

Zajímavosti:

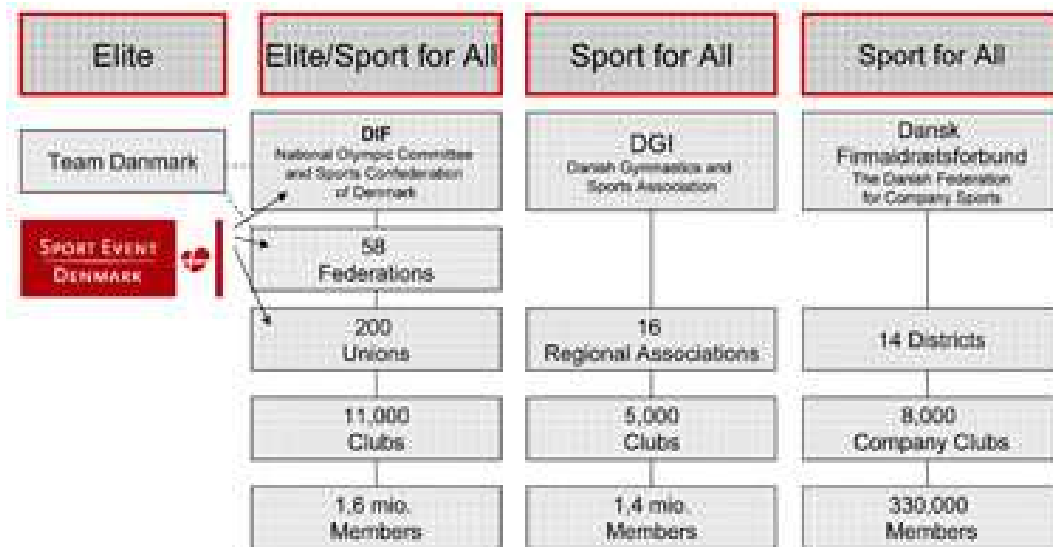
INVESTICE DO ROZVOJE VZDĚLÁVÁNÍ

- populární sporty: fotbal, basketbal, házená, volejbal, wrestling, vzpírání, box, taekwon-do, judo a lukostřelba (zdroj: TCF, 2011)
- počet olympijských medailí 82 z 35 účastí na OH (37 zlatých, 23 stříbrných, 22 bronzových) (zdroj: FindTheData, 2013)
- 23 % v Turecku sportuje alespoň 1x týdně (2006). (zdroj: turecký statistický úřad, 2007)

Dánsko

Oblast sportu má v Dánsku v gesci ministerstvo kultury. Stará se o státní sportovní politiku, profesionální sport i sport „pro všechny“, pořádání mezinárodních akcí a boj proti doping. Mimo ministerstvo kultury, v specifických oblastech, jsou zapojeny do této oblasti i ministerstvo školství, ministerstvo integrace (the Ministry of Integration), ministerstvo sociálních věcí (podpora sportu pro osoby se zdravotním postižením) a ministerstvo zdravotnictví. (zdroj: European Commission 2011).

Schéma. Hlavních sportovní organizace



Zdroj: Sport Event Denmark, 2010

Hlavní organizace (zdroj: Denmark: the official website of Denmark)

- the Sports Confederation of Denmark (Danmarks Idræts-Forbund, DIF) – založena r. 1896, v roce 1993 sloučena s národní olympijským výborem; nyní má 1,6 mil. členů cca 60 různých národních odborných asociací, které čítají cca 11 000 klubů.
- the Danish Gymnastics and Sports Associations (Danske Gymnastik- og Idrætsforeninger, DGI) – má 1,4 mil. členů rozdělené v 16 regionálních asociací s 5 000 pobočkami
- the Danish Company Sports Federation (Dansk Firmaidrætsforbund, DFIF) – má 330 000 členů v 8 000 klubech

INVESTICE DO ROZVOJE VZDĚLÁVÁNÍ

Schéma. Financování sportu z loterie



Zdroj: European Commission, 2011, s. 68

Zajímavosti:

- populární sporty: fotbal, golf, plavání, gymnastika, házená, badminton, tenis, střelba, jezdectví (zdroj: Sport Event Denmark, 2010)
- 64% populace prakticovala sport alespoň 1x týdně (jeden z nevyšších % v EU), (zdroj: European Commission 2009, 2011)
- 19% populace je členem sportovního klubu, 22% wellness a fitness klubů, 12% ostatní kluby (zdroj: European Commission 2009, 2011)
- 14,000 sportovních klubů v Dánsku (zdroj: European Commission 2009, 2011)
- 3 ze 4 dětí a ½ dospělých se věnuje nějakému sportu ve volném čase, (zdroj: Denmark)
- počet olympijských medailí 171 z 37 účastí na OH (41 zlatých, 64 stříbrných, 66 bronzových) (zdroj: FindTheData, 2013)

Slovensko

Ústředním orgánem pro oblast sportu je na Slovensku Ministerstvo školství, vědy, výzkumu a sportu SR. Úlohou ministerstva je legislativní činnost, financování a koordinace subjektů působících v oblasti sportu. Z veřejných zdrojů je podporován jak vrcholový sport, tak i ostatní sportovní činnosti (zdroj: MŠVVS). Některé své kompetence přesunulo MŠVVS na specializované organizace: Národní sportovní centra a Antidopingová agentura Slovenské republiky. Národní centra mají v gesci péči o sportovní reprezentaci a talentované sportovce, informační systém o sportu, zabezpečování soutěží žáků a sportovní vzdělávání mimo vyučování. Ministerstvo vnitra je dále zřizovatelem Střediska státní reprezentace a Ministerstvo obrany je zřizovatelem Vojenského sportovního centra Bánská Bystrica. Na Slovensku také působí mimovládní sportovní organizace (z nich nejvýznamnější jsou Slovenský olympijský výbor, Slovenský paralympijský výbor a Slovenská asociace univerzitního sportu)

INVESTICE DO ROZVOJE VZDĚLÁVÁNÍ

Tabulka. Financování sportu (v EUR)

| Název | 2009 | 2010 | 2011 | 2012 | 2013 |
|---|-------------------|-------------------|-------------------|-------------------|-------------------|
| Sport na školách a rekreační sport | 1 826 027 | 1 014 641 | 512 804 | 1 249 177 | 929 900 |
| Státní sportovní reprezentace a rozvoj sportovních odvětví | 20 239 354 | 17 108 379 | 16 034 885 | 20 473 975 | 19 536 806 |
| Sportovně-talentovaná mládež | 6 605 100 | 7 847 900 | 7 115 634 | 6 094 337 | 6 595 000 |
| Materiálně-technický rozvoj sportu (kapitálové výdaje) | 10 216 406 | 46 230 040 | 1 079 240 | 874 220 | 1 000 000 |
| Koordinace projektů, průřezové činnosti | 312 880 | 302 950 | 339 979 | 111 497 | 1 760 187 |
| Celkem | 39 201 776 | 72 505 920 | 25 082 542 | 28 803 207 | 34 921 893 |

Zdroj: MŠVVS, financování sportu

Zajímavosti:

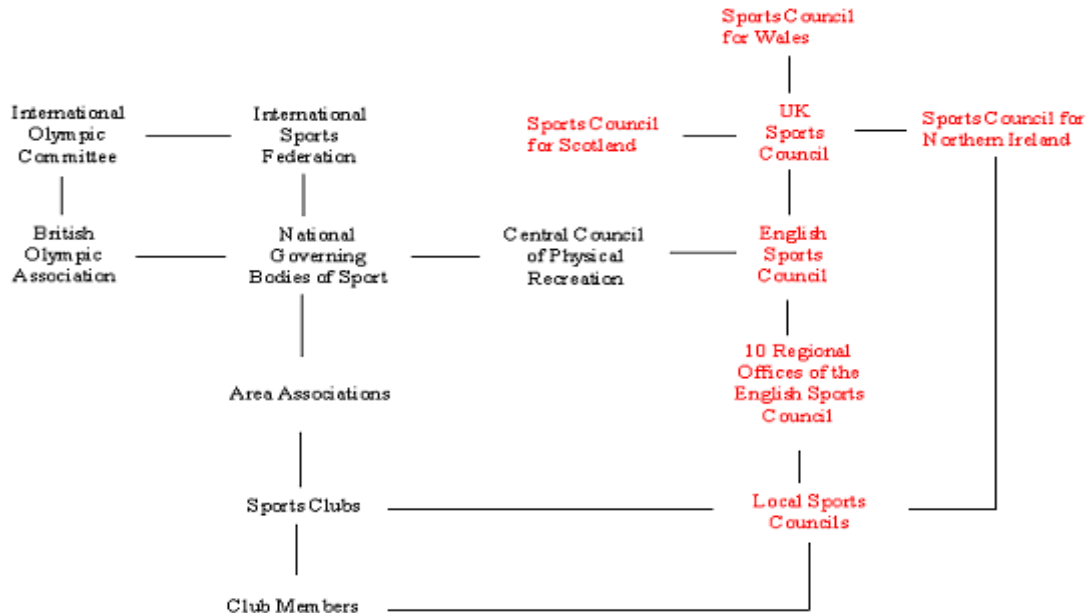
- Populární sporty: fotbal, tenis, volejbal, basketbal, lední hokej, plavání, cykloturistika a turistika, lyžování, snowboarding (Sport Slovakia)
- 30% populace praktikuje sport alespoň 1x týdně (European Commission, 2011)
- 9% populace je členem sportovního klubu, 5% fitness klubu a 5% ostatních klubů v r. 2009 (European Commission, 2011)
- počet olympijských medailí 24 z 9 účastí na OH (8 zlatých, 10 stříbrných, 6 bronzových) (zdroj: FindTheData, 2013)

Velká Británie

Ministerstvo Kultury, Médii a Sportu (The Department for Culture, Media & Sport - DCMS), jak už název napovídá, se stará ve Velké Británii také o oblast sportu (zdroj: DCMS). Konkrétně jde o oblasti profesionálního sportu a antidopingové kontroly, sportovní aktivity pro veřejnost a oddělení pro sport pro děti, sport ve školách a pro sport rodinu (European Commission, 2011). Každá ze zemí VB má také ve své působnosti oblast sportu a také nevládní zastřešující organizaci pro sport: UK Spork – koordinující organizace pro VB, která mimo jiné rozděluje veřejné zdroje i zdroje pocházející z Národní loterie pro podporu sportu; dále organizace Sport England, Sport Scotland, the Sport Council for Wales a Sport Northern Ireland. (European Commission, 2011).

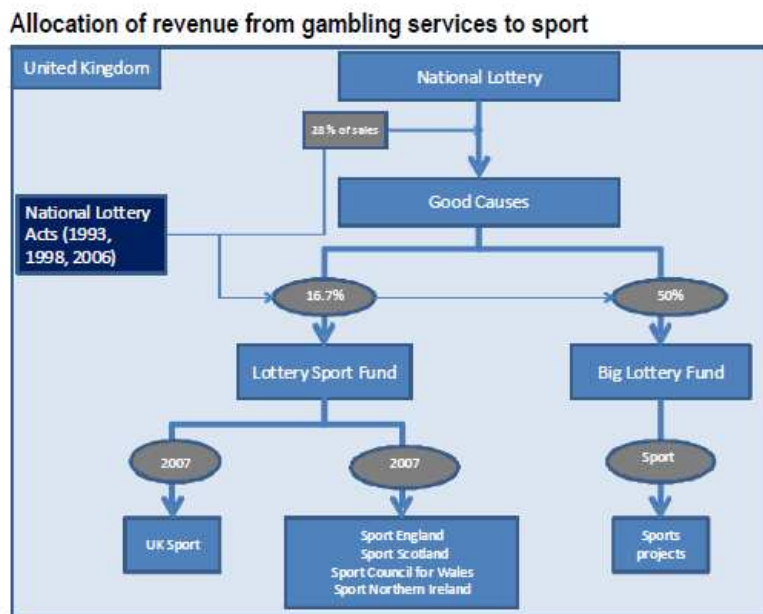
INVESTICE DO ROZVOJE VZDĚLÁVÁNÍ

Schéma. Organizace patřící do oblasti sportu ve VB



Zdroj: Mackenzie, B. (2001)

Schéma. financování sportu z loterie.



Zdroj: European Commission, 2011, s. 259

Zajímavosti:

- Populární sporty: golf, fotbal, tenis, bowls, rugby, plavání, badminton, criket, atletika a squash (European Commission, 2011)

INVESTICE DO ROZVOJE VZDĚLÁVÁNÍ

- 46% populace praktikovalo v roce 2009 sport alespoň 1x týdně (European Commission, 2011)
- 9% populace je členem sportovního klubu, 14% fitness klubu a 4% ostatních klubů v r. 2009 (European Commission, 2011)
- počet olympijských medailí 737 ze 47 účastí na OH (216 zlatých, 258 stříbrných, 263 bronzových) (zdroj: FindTheData, 2013)
- 19,8% z dobrovolníků v VB je dobrovolníky v oblasti sportu v roce 2010 (Sport Recreation Alliance)
- Ve VB je cca 151 000 sportovních klubů (Sport Recreation Alliance)

Rusko

Ruským výkonným orgánem pro oblast sportu je Ministerstvo sportu Ruské federace. Ministerstvo sportu zodpovídá za vývoj a implementaci veřejné politiky a právní úpravy v oblasti tělesné kultury a sportu, stejně jako za veřejné služby (včetně prevence dopingu ve sportu a boj proti němu) a hospodaření se státním majetkem v této oblasti. (zdroj: Ministerstvo sportu Ruské federace, 2012)

Tabulka: Financování sportu v Ruské federaci

| v tis RUB | 2011 | 2012 | 2013 |
|--|------------|------------|------------|
| Ministerstvo sportu, mládeže a cestovního ruchu | 52 531 386 | 51 170 243 | 58 233 728 |
| z toho: Tělesná kultura a sport | 42 166 687 | 41 565 282 | 51 872 483 |
| z toho: | | | |
| sport pro veřejnost | 12 237 855 | 14 182 051 | 11 348 189 |
| profesionální sport | 28 688 655 | 25 505 914 | 38 584 232 |
| aplikovaný výzkum | 509 290 | 349 700 | 320 182 |
| ostatní | 730 887 | 1 527 617 | 1 619 879 |

Zdroj: Ministerstvo sportu Ruské federace, 2013a

Tabulka: Počet sportovců v Ruské federaci

| | 2009 | 2010 | 2011 | 2012 |
|------------------------------------|------------|------------|------------|------------|
| počet sportovců | 16 348 208 | 17 326 756 | 18 738 560 | 20 020 105 |
| z toho žen | 4 914 986 | 5 333 617 | 5 829 036 | 6 390 054 |
| počet trenérů | 84 815 | 87 260 | 91 472 | 100 634 |
| počet sportovních zařízení | 243 141 | 247 955 | 253 927 | 265 225 |
| počet zaměstnanců ve sportu | 302 487 | 310 974 | 319 339 | 330 728 |

Zdroj: Ministerstvo sportu Ruské federace, 2013b

Zajímavosti:

- Populární sporty: lední hokej, bruslení, fotbal, tenis a gymnastika (Russia profile.org)
- Počet olympijských medailí 408 z 9 účastí na OH (144 zlatých, 126 stříbrných, 138 bronzových) (zdroj: FindTheData, 2013)



INVESTICE DO ROZVOJE VZDĚLÁVÁNÍ

Španělsko

Španělsko bývá tradičně považováno za sportovní bašty v celosvětovém měřítku. Její reprezentace se umísťují velmi dobře na různých sportovních mistrovstvích. O to více zajímavé je, že celková populace patří co se týče sportovních aktivit spíše do průměru EU a navíc zde není příliš velké zapojení do sportovních klubů v poměru k celkové populaci. Mezi všemi sporty vládne ve Španělsku jednoznačně fotbal a to jak z hlediska členství ve sportovních klubech, tak i z hlediska sledovanosti se v této zemi jedná jednoznačně o nejpobulárnější sport s takovými celosvětově uznávanými ikonami jako FC Barcelona nebo Real Madrid. Čím se však také Španělsko liší od většiny ostatních zemí v tomto typu veřejné politiky díky charakteru svého administrativního rozdělení je fragmentace prostřednictvím regionálních vlád, což se odráží i v charakteru, podobě a fungování veřejné politiky v odvětví sportu.

Estonsko

Estonsko patří co se týče zapojení svých obyvatel do sportovních aktivit spíše mezi průměr EU, nicméně se postupně tato neformální statistika vylepšuje s tím, jak se časem zlepšují podmínky pro sportování v této zemi. V zemi se vyskytuje přes dva tisíce sportovních klubů a vzhledem k rozložení členské základny je relativně nejpobulárnějším sportem fotbal. V Estonsku narozdíl od ČR spadá sport do gesce Ministerstva kultury. Stejně jako u většiny ostatních zemí lze vidět rozvržení sportu a povinností k naplňování sportovní politiky mezi jednotlivé úrovně vlády od centrální až po ty místní. Stejně jako ve Finsku, tak i v Estonsku existuje platný zákon o sportu, který mimo jiné definuje různé organizace působící v tomto odvětví. Stejně jako v řadě zemí EU, tak i v Estonsku lze najít systém financování sportu z hazardu. Zajímavostí je, že příjmová stránka klubových rozpočtů je v průměru skoro ze třetiny naplněna z veřejných zdrojů (Statistics Estonia).

Slovinsko

Slovinsko by se dalo zařadit mezi sportovně laděné země s vyšší účastí občanů sdružujících se ve více než 7500 sportovních klubech. Sport jako veřejná politika spadá stejně jako v případě ČR do gesce Ministerstva školství a sportu, ale plnění konkrétních úkolů v tomto odvětví lze nalézt i u regionálních, resp. místních samospráv. Stejně jako například ve Finsku lze i ve Slovinsku nalézt zastřešující organizaci, Sportovní unii Slovinska. I Slovinsko patří mezi země, které mají platný zákon o sportu, prostřednictvím kterého například jsou definovány jednotlivé subjekty v rámci této oblasti v tomto státě nebo některé povinnosti jednotlivých úrovní vlád vzhledem k tomuto typu veřejné politiky. Mezi příjmy do sportovní oblasti lze i ve Slovinsku zařadit příjmy z loterií a hazardu, nicméně schéma alokace těchto prostředků ve srovnání s ostatními zeměmi je přímočařejší. K dispozici jsou v této zemi i daňová zvýhodnění pro ty jedince, co podporují sport prostřednictvím darů.

USA

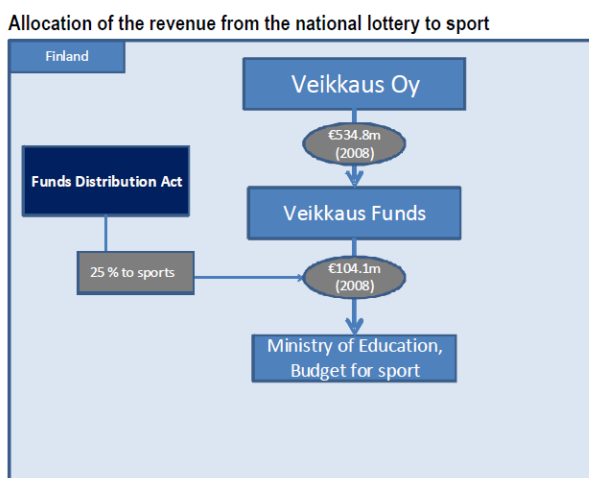
Finsko

Finsko patří mezi země s velkou aktivitou rekreačních sportovců, což dokládá statistika Eurobarometru (2009) poukazující na fakt, že v roce 2009 téměř 72% populace cvičilo alespoň 1x týdně, čímž se tato země zařadila vysoko nad průměr EU. Ze stejného přehledu také vyplývá,

INVESTICE DO ROZVOJE VZDĚLÁVÁNÍ

že v zemi v daném roce existovalo okolo 7800 sportovních klubů. Do odvětví sportu jsou zapojeny i jednotlivé úrovně vlády, což je určeno vlastním zákonem o sportu, a stejně jako v ČR spadá na nejvyšší vládní úrovni sportovní problematika pod Ministerstvo školství. Od roku 1993 funguje ve Finsku jedna hlavní zastřešující sportovní asociace SLU, která v posledních letech zastřešuje více jak 100 různých sportovních federací a organizací. I ve Finsku je možné se z hlediska financování sportu setkat s příjmy z loterií, protože i v této zemi jde z této aktivity významná část peníze právě do sportu na základě platných relevantních legislativních aktů.

Schéma. Financování sportu z loterie



Zdroj: European Commission, 2011, s. 86

Zajímavosti:

- Jednoznačně nejsledovanějším sportovním odvětvím ve finských médiích jsou skoky na lyžích.

Srovnání financování sportu dle jednotlivých zemí

Tabulka. Financování sportu (2007) dle poměru v %

| Země | Veřejné zdroje | Centrální vlády | Místní vlády | Soukromé zdroje | Domácnosti | Firmy | Celkové příjmy |
|-------------------------------|----------------|-----------------|--------------|-----------------|------------|-------|----------------|
| Austrálie | | | | | | | 100 |
| Rakousko (2007) | 17,3 | 13,9 | 3,3 | 82,7 | 74,2 | 8,6 | 100 |
| Česká republika (2008) | 31,2 | 17,7 | 13,5 | 68,8 | 57 | n.a. | 100 |
| Dánsko (2007) | 41,2 | 8,5 | 32,7 | 58,8 | 39,5 | 19,3 | 100 |
| Estonsko (2005) | 40,4 | 10,8 | 29,6 | 59,6 | 39,1 | 20,5 | 100 |
| Finsko (2007) | 32,8 | 7,7 | 25,2 | 67,2 | 64,7 | 2,5 | 100 |
| Německo (2005) | 15,9 | 0,7 | 15,3 | 84,1 | 76,5 | 7,5 | 100 |
| Maďarsko (2005) | 47,7 | 13,6 | 34,1 | 52,3 | 46,9 | 5,4 | 100 |
| Nový Zéland | | | | | | | |
| Rusko | | | | | | | |

INVESTICE DO ROZVOJE VZDĚLÁVÁNÍ

| | | | | | | | |
|------------------------------|------|------|------|------|------|------|-----|
| Slovensko (2005) | 72,3 | 16,8 | 55,6 | 27,7 | 13,8 | 13,8 | 100 |
| Slovinsko (2007) | 45,3 | 12,2 | 33,1 | 54,7 | 15,2 | 39,5 | 100 |
| Španělsko (2005) | 13,3 | 4,4 | 8,9 | 86,7 | 86,1 | 0,6 | 100 |
| Turecko | | | | | | | |
| Velká Británie (2008) | 13,1 | 7,4 | 5,6 | 86,9 | 75,9 | 11 | 100 |
| USA | | | | | | | |

Zdroj: Study on the funding of grassroots sports in the EU

Tabulka. Financování sportu (2007) per capita v Eurech

| Země | Veřejné zdroje | Centrální vlády | Místní vlády | Soukromé zdroje | Domácnosti | Firmy | Celkové příjmy |
|-------------------------------|-----------------------|------------------------|---------------------|------------------------|-------------------|--------------|-----------------------|
| Austrálie | | | | | | | |
| Rakousko (2007) | 86,4 | 69,7 | 16,7 | 414,1 | 371,3 | 42,8 | 500,5 |
| Česká republika (2008) | 15,6 | 8,9 | 6,8 | 34,5 | 28,6 | n.a. | 50,1 |
| Dánsko (2007) | 107,8 | 22,4 | 85,5 | 153,8 | 103,3 | 50,5 | 261,7 |
| Estonsko (2005) | 48,6 | 13 | 35,6 | 71,7 | 47,1 | 24,6 | 120,3 |
| Finsko (2007) | 172,3 | 40,2 | 132,1 | 352,8 | 339,6 | 13,2 | 525,1 |
| Německo (2005) | 62,1 | 2,6 | 59,5 | 327,3 | 298,1 | 29,3 | 389,4 |
| Maďarsko (2005) | 24,8 | 7,1 | 17,7 | 27,2 | 24,3 | 2,8 | 51,9 |
| Nový Zéland | | | | | | | |
| Rusko | | | | | | | |
| Slovensko (2005) | 32,3 | 7,5 | 24,8 | 12,3 | 6,2 | 6,2 | 44,6 |
| Slovinsko (2007) | 52 | 14 | 38 | 62,9 | 17,5 | 45,4 | 114,9 |
| Španělsko (2005) | 15,6 | 5,2 | 10,4 | 101,6 | 100,9 | 0,7 | 117,2 |
| Turecko | | | | | | | |
| Velká Británie (2008) | 66,6 | 37,9 | 21 | 443,4 | 386,6 | 56,9 | 510 |
| USA | | | | | | | |

Zdroj: Study on the funding of grassroots sports in the EU

LITERATURA

- [1] TURKISH CULTURAL FOUNDATION: SPORTS. 2011. [online]. [cit. 24. 10. 2013]. Dostupné z WWW: <<http://www.turkishculture.org/lifestyles/turkish-culture-portal-228.htm>>

INVESTICE DO ROZVOJE VZDĚLÁVÁNÍ

- [2] TURECKÉ GENERÁLNÍ ŘEDITELSTVÍ MLÁDEŽE A TĚLOVÝCHOVY: *Organizační schéma*. [online]. [cit. 24. 10. 2013]. Dostupné z WWW: <http://www.gsb.gov.tr/>
- [3] TURECKÝ STATISTICKÝ ÚŘAD: *Sport Statistics*. [online]. [cit. 24. 10. 2013]. Dostupné z WWW: http://www.turkstat.gov.tr/VeriBilgi.do?alt_id=1087
- [4] TURECKÝ STATISTICKÝ ÚŘAD: *Sport Statistic 2007*. [online]. [cit. 24. 10. 2013]. Dostupné z WWW: http://www.turkstat.gov.tr/Kitap.do?metod=KitapDetay&KT_ID=5&KITAP_ID=43
- [5] FINDTHEDATA: Olympic Medal Count. 2013 [online]. [cit. 24. 10. 2013]. Dostupné z WWW: <http://olympic-medal-count.findthedata.org/l/125/Turkey-TUR>
- [6] TURECKÉ MINISTERSTVO FINANČÍ: <http://www.maliye.gov.tr/>
- [7] EUROPEAN COMMISSION: Study on grassroots sport funding. 2011 [online]. [cit. 24. 10. 2013]. Dostupné z WWW: http://ec.europa.eu/internal_market/top_layer/services/sport/study_en.htm
- [8] EUROPEAN COMMISSION: Eurobarometer Survey on Sport and Physical Activity highlights large disparities among Member States. 2009. [online]. [cit. 24. 10. 2013]. Dostupné z WWW: http://ec.europa.eu/public_opinion/archives/ebs/ebs_334_fact_dk_en.pdf
- [9] DENMARK: the official website of Denmark. [online]. [cit. 24. 10. 2013]. Dostupné z WWW: <http://denmark.dk/en/lifestyle/sport/>
- [10] SPORT EVENT DENMARK: *Sports in Denmark, 2010*. [online]. [cit. 24. 10. 2013]. Dostupné z WWW: <http://sporteventdenmark.com/en/Focus%20on%20Denmark/Sports%20in%20Denmark.aspx#Legislation>
- [11] DÁNSKÝ STATISTICKÝ ÚŘAD: BEVIL01: Public funding for cultural purposes by cultural domain, purpose, financing arrangements and financing type. [online]. [cit. 24. 10. 2013]. Dostupné z WWW: <http://www.statbank.dk/BEVIL01>
- [12] FINDTHEDATA: OLYMPIC MEDAL COUNT. 2013 [online]. [cit. 24. 10. 2013]. Dostupné z WWW: <http://olympic-medal-count.findthedata.org/>
- [13] MINISTERSTVO ŠKOLSTVÍ, VĚDY, VÝZKUMU A SPORTU: Sport. [online]. [cit. 24. 10. 2013]. Dostupné z WWW: <http://www.minedu.sk/sport/>
- [14] MINISTERSTVO ŠKOLSTVÍ, VĚDY, VÝZKUMU A SPORTU: Financování sportu. [online]. [cit. 24. 10. 2013]. Dostupné z WWW: <http://www.minedu.sk/financovanie-sportu/>
- [15] SLOVENSKÝ SPORTOVÝ PORTÁL: Struktura. [online]. [cit. 24. 10. 2013]. Dostupné z WWW: <http://sport.gov.sk/Page/centralna-uroven>
- [16] EUROPEAN COMMISSION: Study on grassroots sport funding. 2011 [online]. [cit. 24. 10. 2013]. Dostupné z WWW: http://ec.europa.eu/internal_market/top_layer/services/sport/study_en.htm
- [17] EUROPEAN COMMISSION: Eurobarometer Survey on Sport and Physical Activity highlights large disparities among Member States. 2009. [online]. [cit. 24. 10. 2013]. Dostupné z WWW: http://ec.europa.eu/public_opinion/archives/ebs/ebs_334_fact_sk_en.pdf

INVESTICE DO ROZVOJE VZDĚLÁVÁNÍ

- [18] SPORT SLOVAKIA: Slovensko a šport. [online]. [cit. 24. 10. 2013]. Dostupné z WWW: http://www.sportslovakia.sk/web/index.php?option=com_content&view=article&id=48&Itemid=18&lang=sk
- [19] FINDTHEDATA: Olympic Medal Count. 2013 [online]. [cit. 24. 10. 2013]. Dostupné z WWW: <<http://olympic-medal-count.findthedata.org/l/106/Slovakia-SVK>>
- [20] THE DEPARTMENT FOR CULTURE, MEDIA & SPORT: [online]. [cit. 25. 10. 2013]. Dostupné z WWW: <https://www.gov.uk/government/organisations/department-for-culture-media-sport>
- [21] EUROPEAN COMMISSION: Eurobarometer Survey on Sport and Physical Activity highlights large disparities among Member States. 2009. [online]. [cit. 24. 10. 2013]. Dostupné z WWW: http://ec.europa.eu/public_opinion/archives/ebs/ebs_334_fact_uk_en.pdf
- [22] EUROPEAN COMMISSION: Study on grassroots sport funding. 2011 [online]. [cit. 24. 10. 2013]. Dostupné z WWW: http://ec.europa.eu/internal_market/top_layer/services/sport/study_en.htm
- [23] SPORT ENGLAND: Active People Survey 1 and 7 Q2. 2013. [online]. [cit. 24. 10. 2013]. Dostupné z WWW: <http://www.sportengland.org/research/who-plays-sport/national-picture/>
- [24] SPORT RECREATION ALLIANCE: Sport in the UK – Facts and Figures. 2013. [online]. [cit. 24. 10. 2013]. Dostupné z WWW: <http://www.sportandrecreation.org.uk/lobbying-and-campaigning/sport-research/UK-fact-figures>
- [25] MACKENZIE, B. *Structure of British Sport* 2001. [online]. [cit. 24. 10. 2013]. Dostupné z WWW: <http://www.brianmac.co.uk/structure.htm>
- [26] FINDTHEDATA: Olympic Medal Count. 2013 [online]. [cit. 25. 10. 2013]. Dostupné z WWW: <http://olympic-medal-count.findthedata.org/l/47/Great-Britain-GBR>
- [27] MINISTERSTVO SPORTU RUSKÉ FEDERACE. 2012 [online]. [cit. 25. 10. 2013]. Dostupné z WWW: <http://www.minsport.gov.ru/en/>
- [28] MINISTERSTVO SPORTU RUSKÉ FEDERACE: Подведомственные организации (Rozpočtová a finanční politika). 2013a. [online]. [cit. 25. 10. 2013]. Dostupné z WWW: <http://www.minsport.gov.ru/activities/financial/>
- [29] MINISTERSTVO SPORTU RUSKÉ FEDERACE: Statistické informace. 2013b. [online]. [cit. 25. 10. 2013]. Dostupné z WWW: <http://www.minsport.gov.ru/sport/physical-culture/statisticheskaya-inf/>
- [30] RUSSIA PROFILE.ORG: Sport in Russia. 2011. 2013 [online]. [cit. 24. 10. 2013]. Dostupné z WWW: http://russiaprofile.org/bg_sport/36618.html
- [31] FINDTHEDATA: OLYMPIC MEDAL COUNT. 2013 [online]. [cit. 24. 10. 2013]. Dostupné z WWW: <http://olympic-medal-count.findthedata.org/l/99/Russia-RUS>
- [32] STATISTICS ESTONIA. 2013 [online]. [cit. 20. 10. 2013]. Dostupné z WWW: <<http://www.stat.ee/?lang=en>>
- [33] AUSTRALIA: SPORTS FUNDING: federal balancing act 2013 [online]