

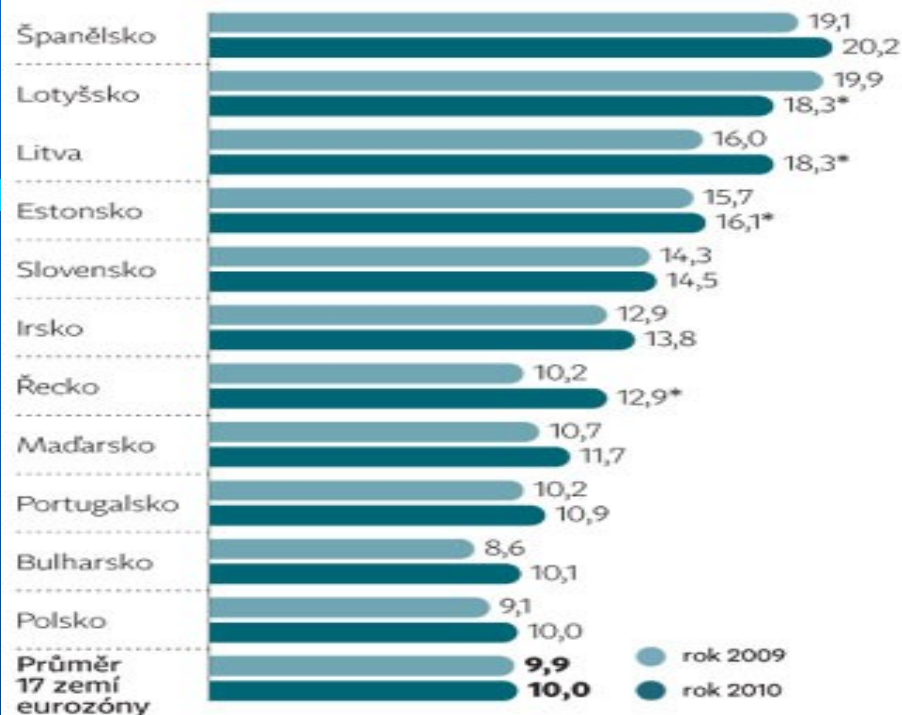
12. Ekonomická integrace a problémy trhu práce

Vývoj institucí pracovních trhů

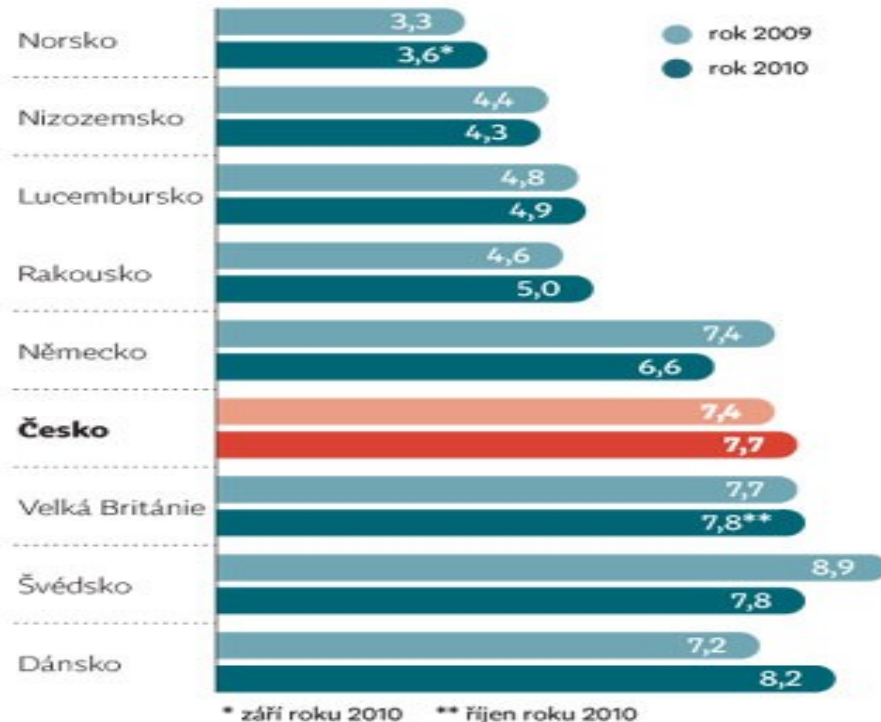
- USA \Rightarrow pružné trhy \rightarrow rychlé zotavení z externích šoků $\rightarrow \uparrow$ HDP \rightarrow stabilní nízká míra nezaměstnanosti
- UK a malé země Eurozóny \Rightarrow nepružné trhy \rightarrow zotavení z externích šoků až po reformách v 90. letech $\rightarrow \uparrow$ HDP \rightarrow pokles vysoké míry nezaměstnanosti
- Big4 a nové země \Rightarrow nepružné trhy \rightarrow pomalé zotavování z externích šoků \rightarrow pomalé reformy \rightarrow rostoucí míra nezaměstnanosti

Míra nezaměstnanosti ve vybraných zemích (prosincové údaje v procentech)

Země s dvouciferným ukazatelem

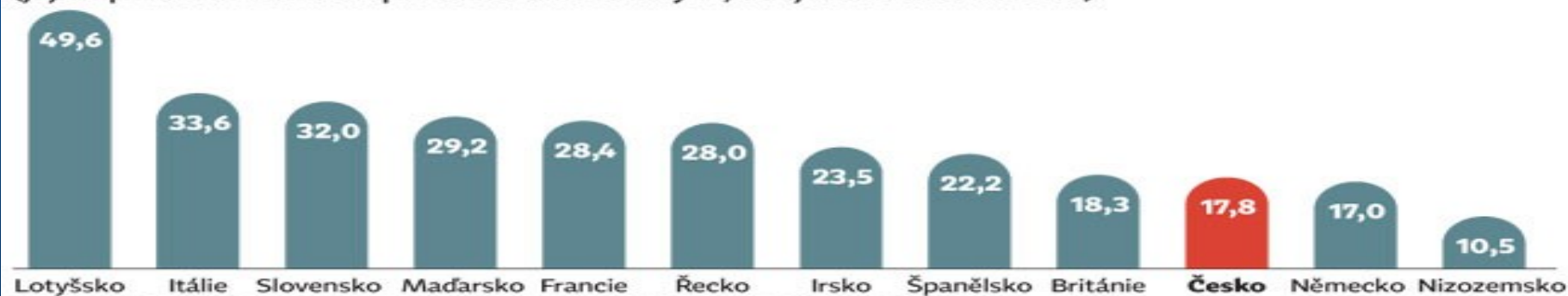


Země s nejnižší mírou nezaměstnanosti



Lidé, kteří jsou bez práce déle než rok

(jejich podíl na celkovém počtu nezaměstnaných, údaje za 3. kvartál 2010)



ZDROJ: EUROSTAT, SEZÓNĚ UPRAVENO. TYTO ÚDAJE SE MOHOU LIŠIT OD ÚDAJŮ NÁRODNÍCH.

Míra rigidity pracovní síly v Evropě (2004)

USA	3	Norsko	30	Itálie	50
Slovensko	10	Polsko	34	Slovinsko	53
Dánsko	17	Maďarsko	40	Německo	55
Švýcarsko	17	Litva	41	Portugalsko	58
Rakousko	17	Nizozemí	43	Francie	66
Belgie	20	Švédsko	43	Řecko	66
Velká Británie	20	Estonsko	44	Španělsko	69
ČR	28	Finsko	44		
Irsko	29	Lotyšsko	49		

Vliv integrace na pracovní trhy

- čtyři svobody jednotného trhu
 - efektivní použití pracovní síly

Institucionální efekty jednotného trhu a trh práce

- **integrace \Rightarrow instituce trhu práce**
 - kompromis mezi ekonomickými a sociálně-politickými požadavky
 - ochrana před „nežádoucími“ důsledky integrace
 - politický nástroj „národní konkurenceschopnosti“
- **instituce trhu práce \Rightarrow integrace**
 - politický nástroj integračního procesu (zisky X ztráty)