

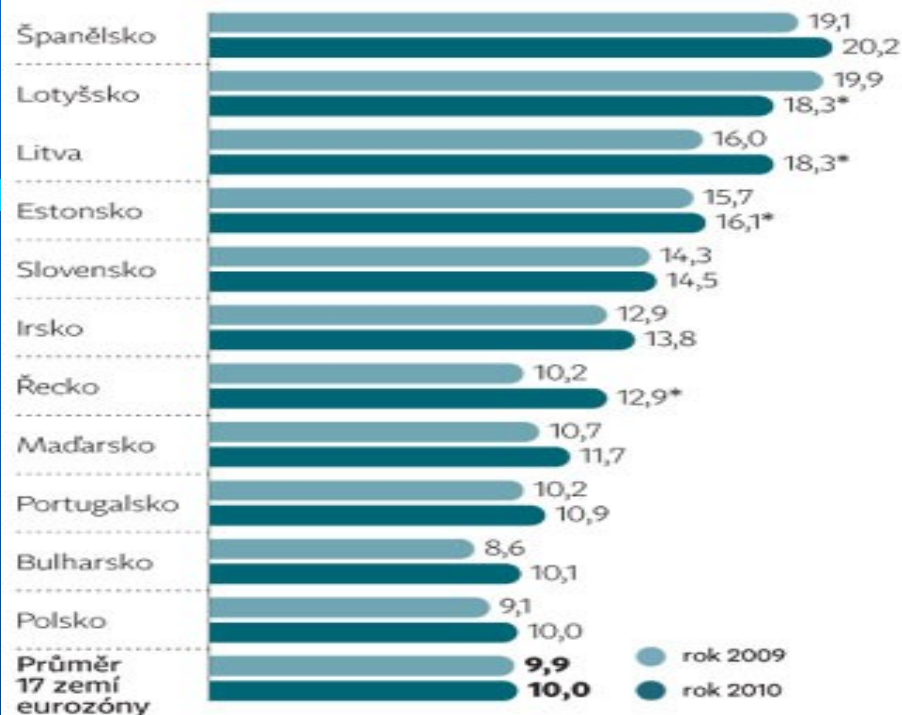
12. Ekonomická integrace a problémy trhu práce

Vývoj institucí pracovních trhů

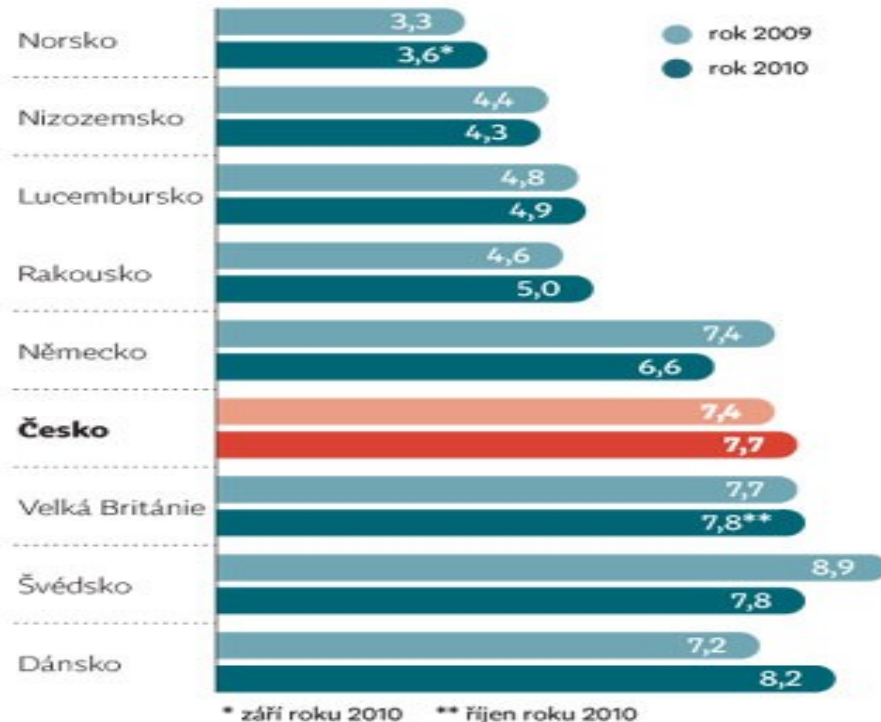
- USA \Rightarrow pružné trhy \rightarrow rychlé zotavení z externích šoků $\rightarrow \uparrow$ HDP \rightarrow stabilní nízká míra nezaměstnanosti
- UK a malé země Eurozóny \Rightarrow nepružné trhy \rightarrow zotavení z externích šoků až po reformách v 90. letech $\rightarrow \uparrow$ HDP \rightarrow pokles vysoké míry nezaměstnanosti
- Big4 a nové země \Rightarrow nepružné trhy \rightarrow pomalé zotavování z externích šoků \rightarrow pomalé reformy \rightarrow rostoucí míra nezaměstnanosti

Míra nezaměstnanosti ve vybraných zemích (prosincové údaje v procentech)

Země s dvouciferným ukazatelem

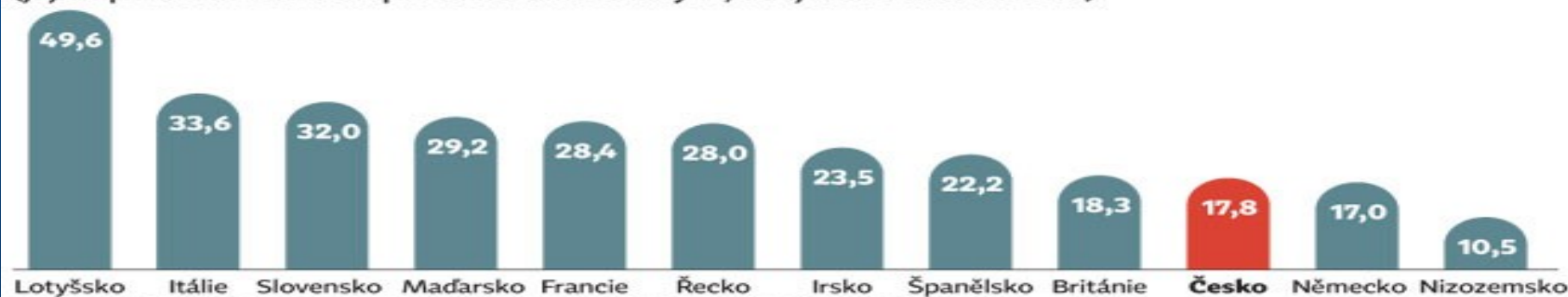


Země s nejnižší mírou nezaměstnanosti



Lidé, kteří jsou bez práce déle než rok

(jejich podíl na celkovém počtu nezaměstnaných, údaje za 3. kvartál 2010)



ZDROJ: EUROSTAT, SEZÓNĚ UPRAVENO. TYTO ÚDAJE SE MOHOU LIŠIT OD ÚDAJŮ NÁRODNÍCH.

Míra rigidity pracovní síly v Evropě (2004)

| | | | | | |
|----------------|----|----------|----|-------------|----|
| USA | 3 | Norsko | 30 | Itálie | 50 |
| Slovensko | 10 | Polsko | 34 | Slovinsko | 53 |
| Dánsko | 17 | Maďarsko | 40 | Německo | 55 |
| Švýcarsko | 17 | Litva | 41 | Portugalsko | 58 |
| Rakousko | 17 | Nizozemí | 43 | Francie | 66 |
| Belgie | 20 | Švédsko | 43 | Řecko | 66 |
| Velká Británie | 20 | Estonsko | 44 | Španělsko | 69 |
| ČR | 28 | Finsko | 44 | | |
| Irsko | 29 | Lotyšsko | 49 | | |

Vliv integrace na pracovní trhy

- čtyři svobody jednotného trhu
 - efektivní použití pracovní síly

Institucionální efekty jednotného trhu a trh práce

- **integrace \Rightarrow instituce trhu práce**
 - kompromis mezi ekonomickými a sociálně-politickými požadavky
 - ochrana před „nežádoucími“ důsledky integrace
 - politický nástroj „národní konkurenceschopnosti“
- **instituce trhu práce \Rightarrow integrace**
 - politický nástroj integračního procesu (zisky X ztráty)