


JAK ZDŮRAZNÍME GESTIKULACÍ SVÁ SLOVA?

A KTERÁ GESTA BYCHOM
POUŽÍVAT NEMĚLI


POKUD MUSÍTE ROZHODNĚ ODMÍTNOUT

- # Může Váš hlas znít stále přátelsky a zdvořile.
- # Gestikulací však můžete vyjádřit neústupnost!



Nůžky: „Ne pane, je vyloučeno, abych přijal tyto podmínky!“

ODMÍTNUTÍ




MÉNĚ AGRESIVNĚ,
avšak STEJNĚ
ÚČINNĚ působí
„dvojitý štít“
= obě ruce.

„Tak dost!“

DŮLEŽITÉ JE:

Provést při gestech „nůžky“ a „dvojitý štít“ pohyb rukou **POUZE JEDNOU**, jinak pozbývají svého konečného významu.


JEDNODUCHÝ ŠTÍT




- # Účinkuje o něco méně jednoznačně.
- # **Zatímco jedna ruka vytváří piktogram štítu, druhá leží klidně na desce stolu.**
- # Pokud leží obrácená tázavě dlaní vzhůru, je to signál, že prosíme partnera o další návrhy.

KLADIVO?

- # Takové gesto provokuje partnera a dráždí k protiútoků!
- # Toto gesto je vhodné pouze tehdy, chceme-li podpořit partnera při jednání o postupu proti společnému nepříteli.



SEKÁČEK



Zdůrazňující gesto, které možná udělá dojem na slabšího protivníka, avšak zbytečně dráždí silného.

Tak dost! Konec diskuse!


Vyvarujte se i těchto gest!



„Taktovky“

Toto je lepší

„Tohle je pro Vás zvlášť důležité, pane Nováku ...“



Přehnaná gestikulace škodí!

- ✦ Mějte na paměti, že použití pouze jedné ruky k podpoře mluveného projevu působí silněji a přesvědčivěji, než „máchání“ oběma rukama.

Ještě pozor!




Bariéra

Oční kontakt?



Chcete-li v odpovědi působit věrohodně



– zkuste „pinzetu“

„Pinzeta“, vytvořená prsty, zdůrazňuje přesnost údajů
A zvyšuje tak věrohodnost projevu.