



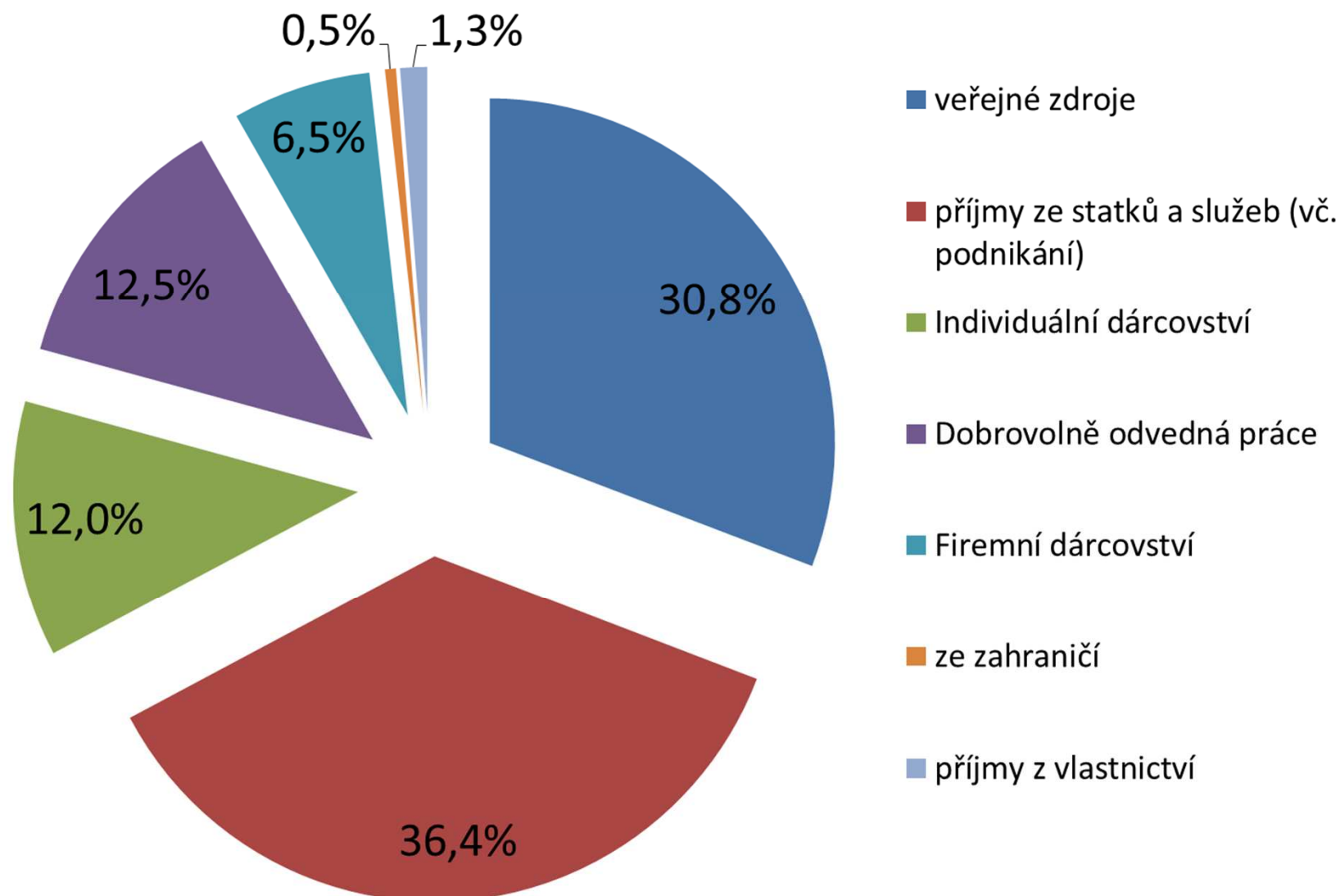
CENTRUM PRO VÝZKUM
NEZISKOVÉHO SEKTORU

**Ekonomicko-správní fakulta
Masarykova Univerzita**

**Financování českého
neziskového sektoru
z veřejných rozpočtů**

**Zuzana Prouzová
12. 5. 2014, Praha**

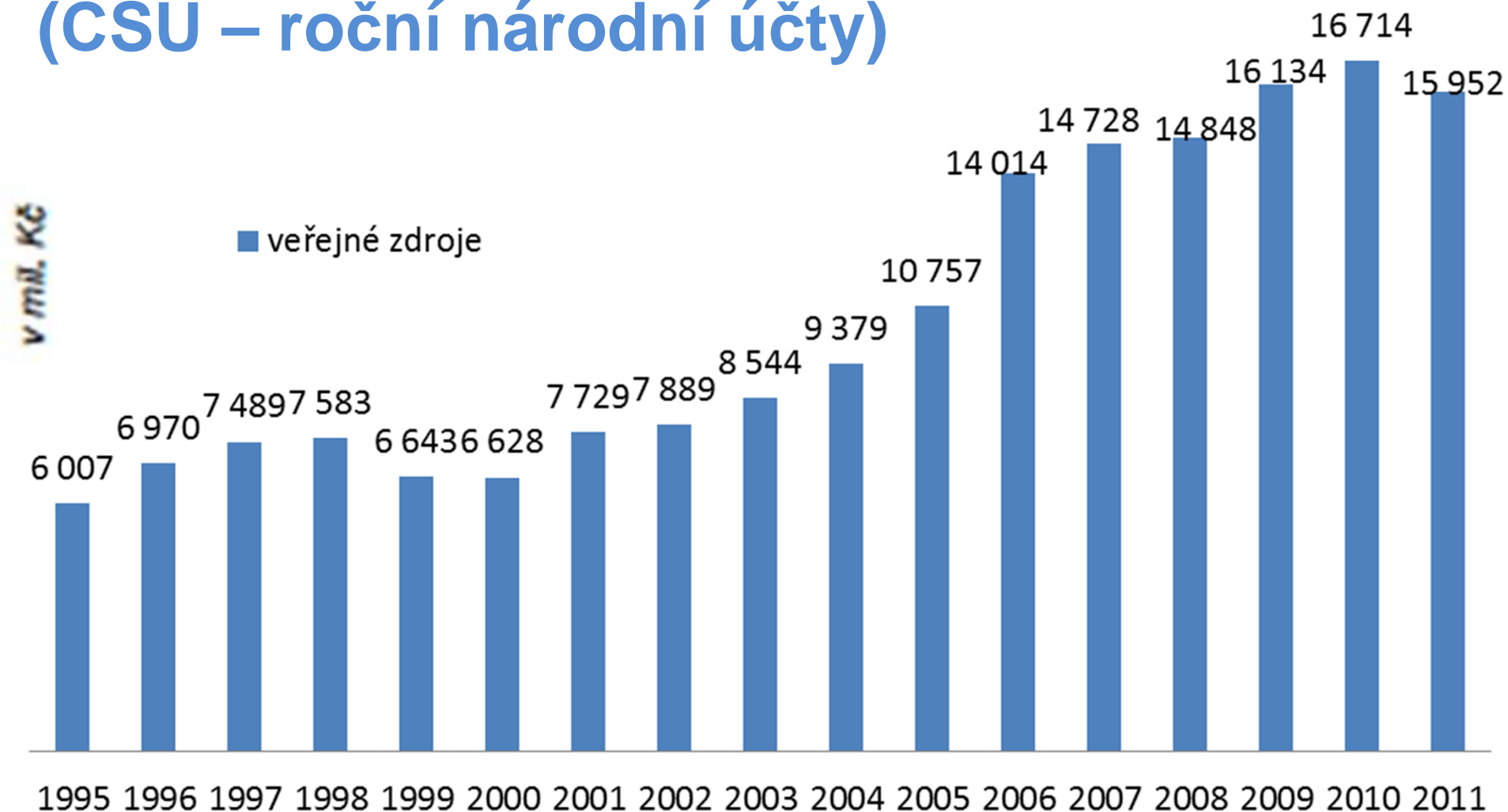
Struktura zdrojů NISD v r. 2011 (ČSÚ - SÚNI)



Financování NNO z veřejných rozpočtů

Zuzana Prouzová, 12.5.2014

Vývoj veřejných zdrojů pro NISD (v mil. Kč) (ČSÚ – roční národní účty)



Nestátní neziskové organizace (NNO) údaje za 2012 (ČSÚ)

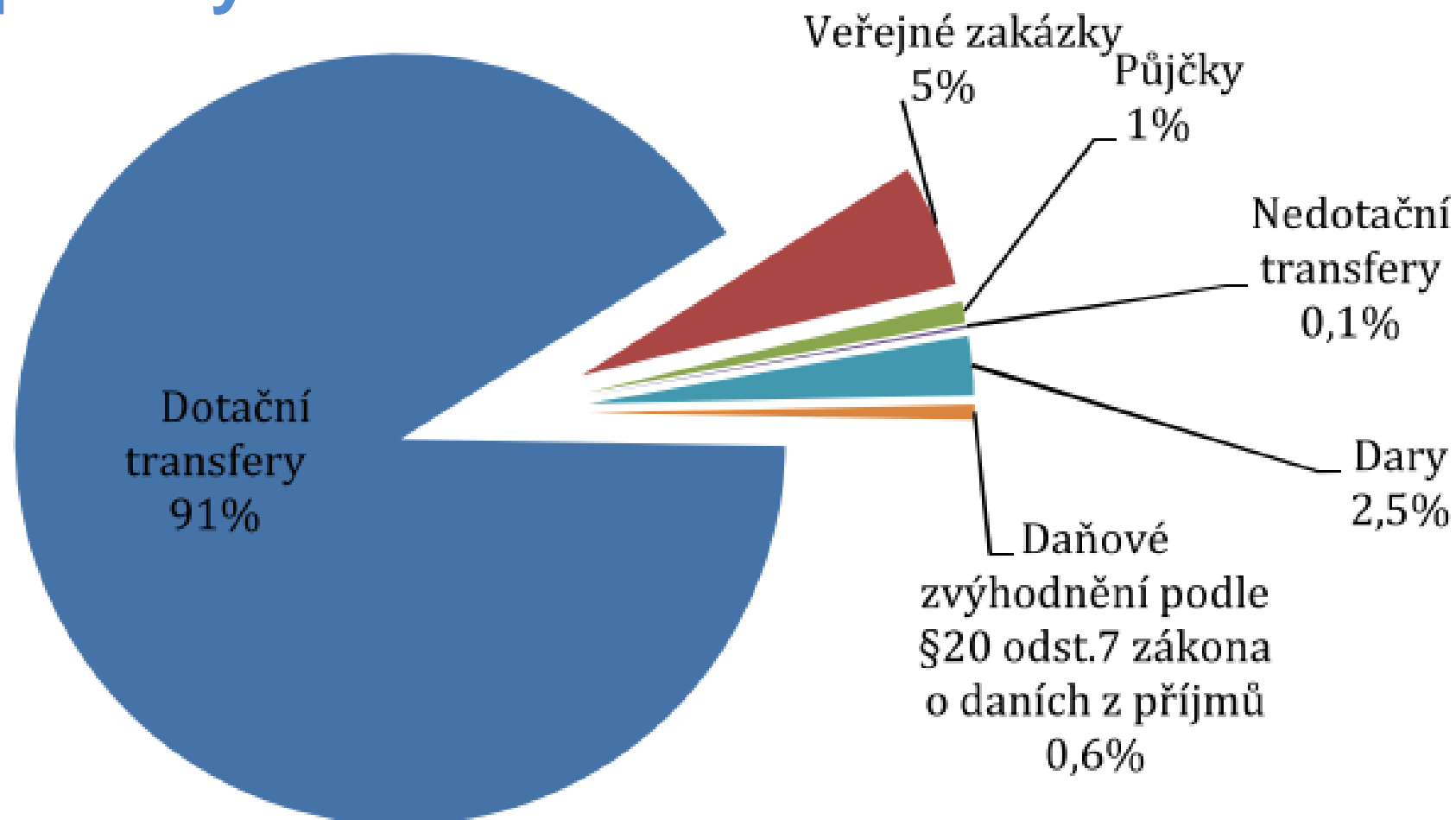
- ❑ Sdružení a jejich jednotky. - **100,7 tis. občanských sdružení**
- ❑ Nadace a Nadační fondy - **1,6 tis. nadačních subjektů**
- ❑ Obecně prospěšné společnosti - **2,0 tis. OPS**
- ❑ Účelová zařízení - **0,2 tis. účelových zařízení církví a n.s.**
(cca 5% Církevních právnických osob)

Dotace NNO

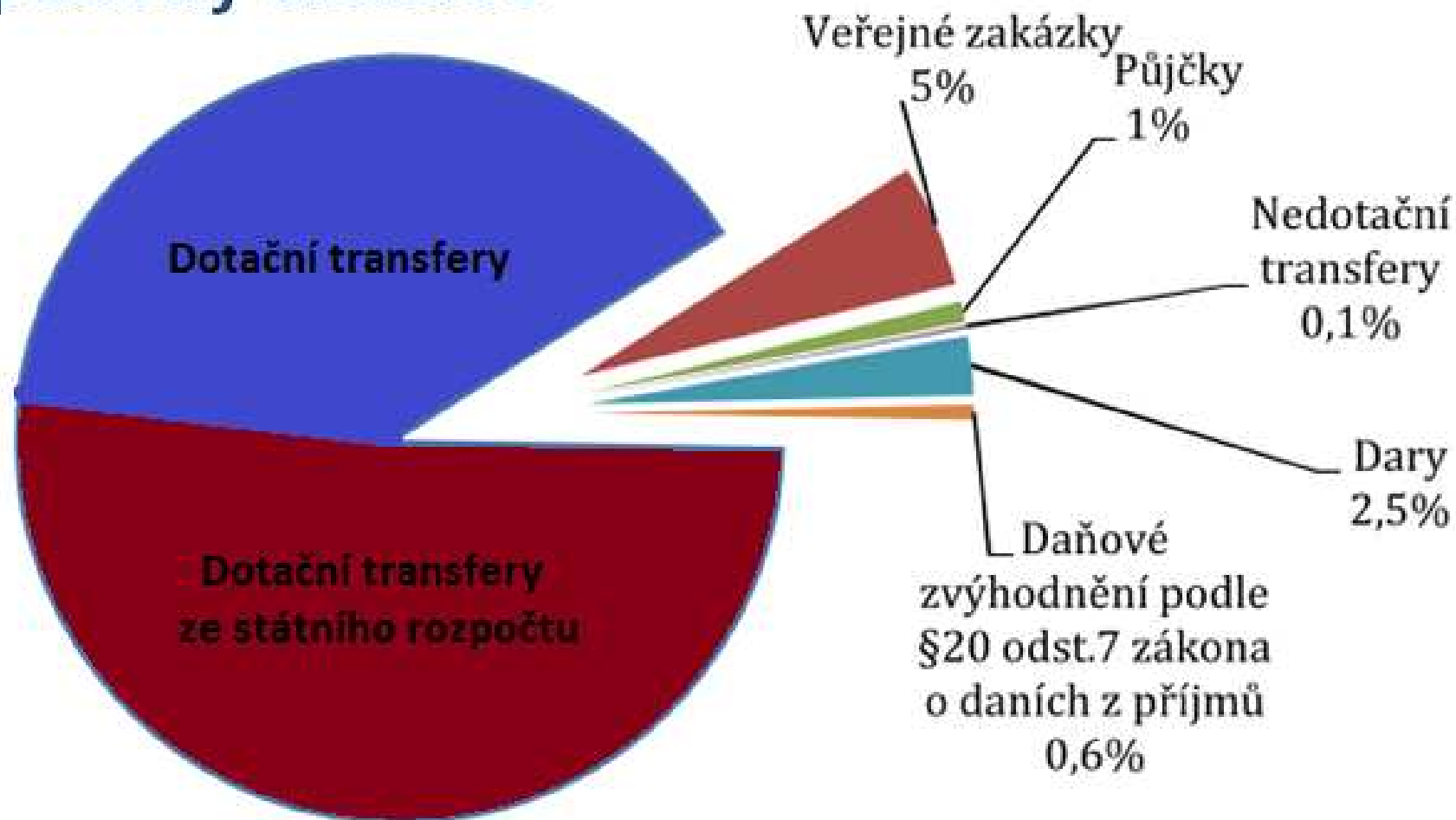
Rozbory financování NNO z veřejných rozpočtů

(Dokumenty Rady vlády pro nestátní neziskové organizace)

Financování NNO z veřejných rozpočtů – způsoby alokace



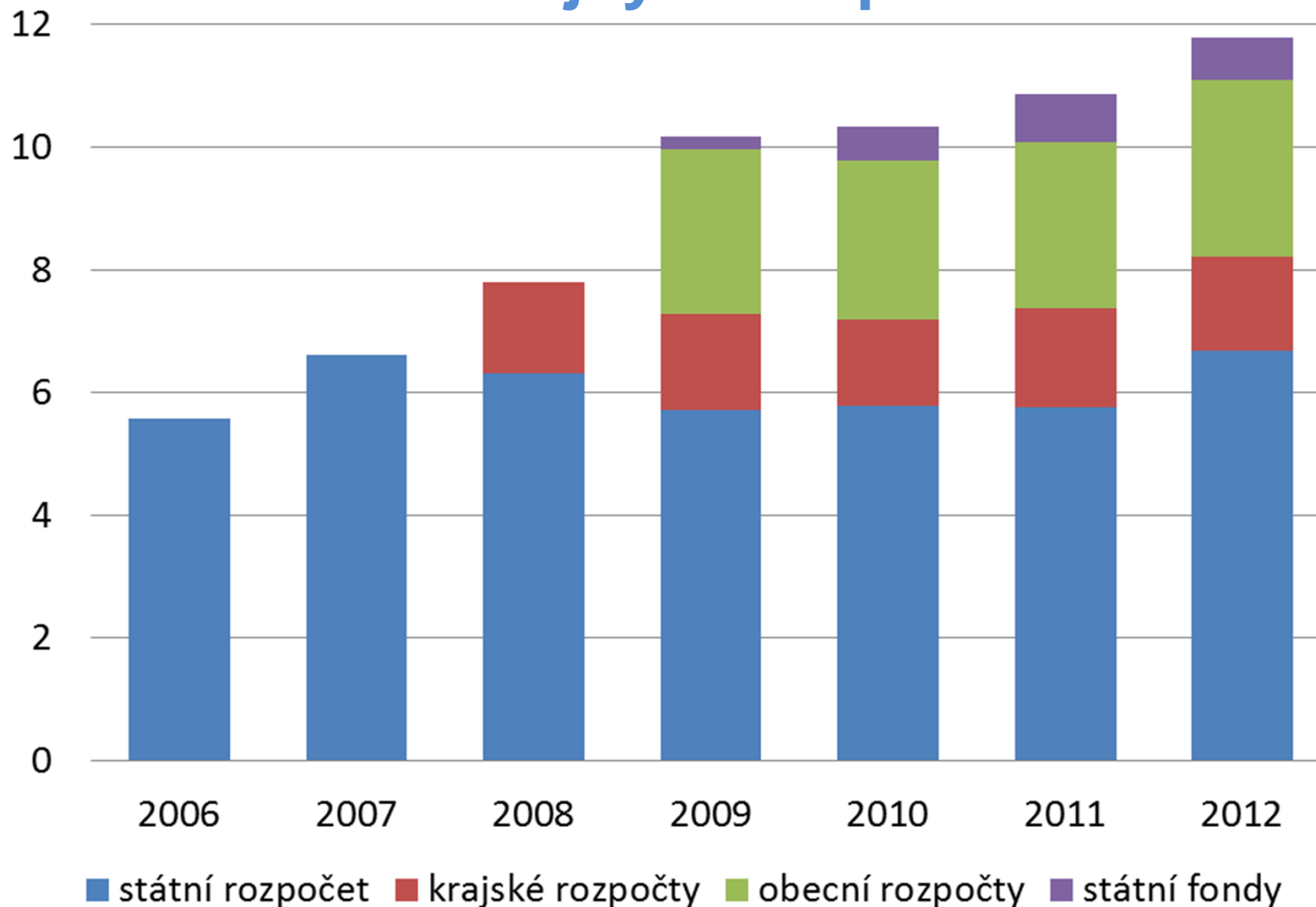
Financování NNO z veřejných rozpočtů – způsoby alokace



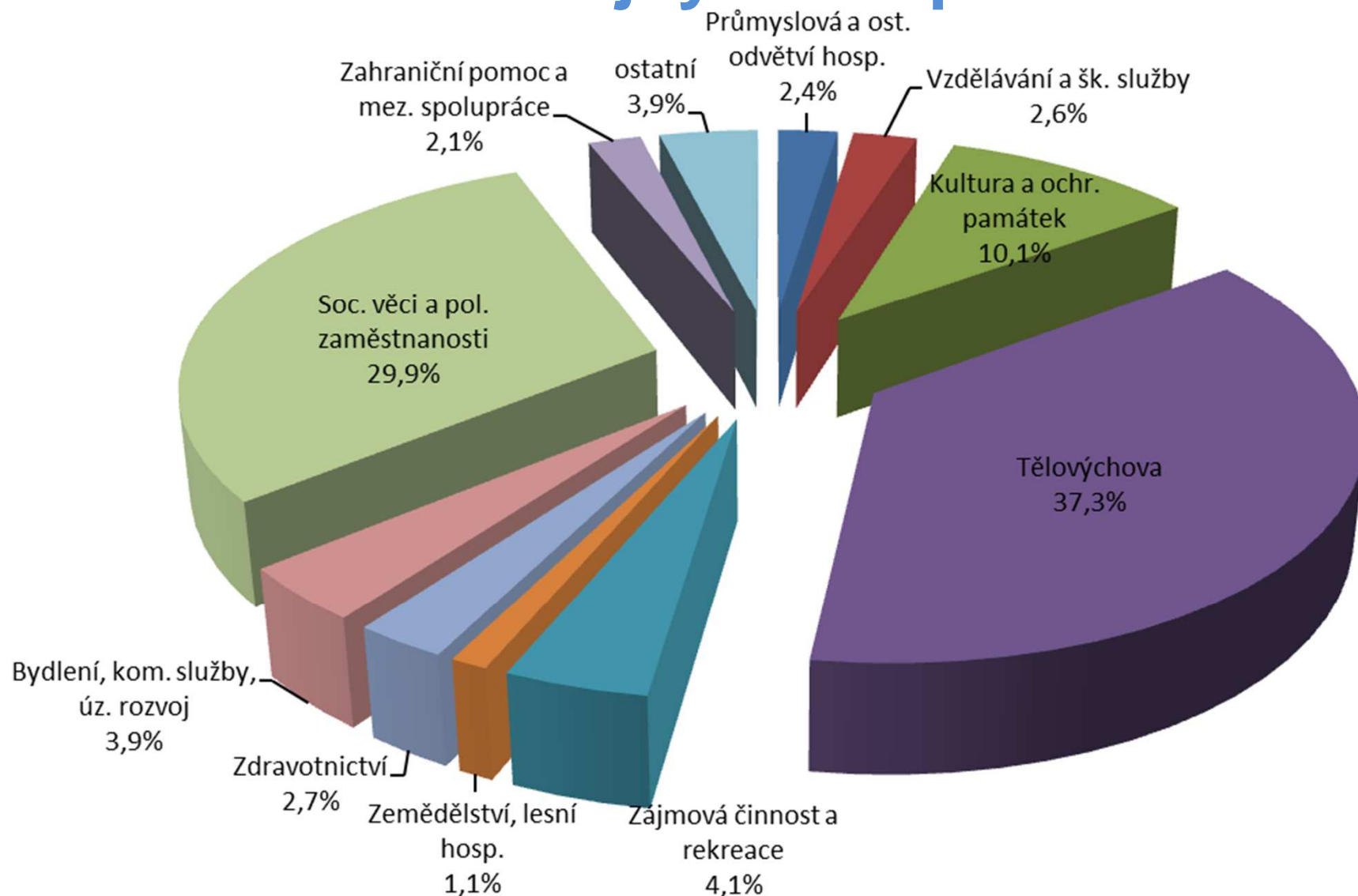
Dotace NNO

- ❑ **Nákup veřejných služeb**
(sociální služby, kulturních služby,...)
- ❑ **Dotace resortních a meziresortních politiky**
(protidrogová politika, integrace cizinců, zdravotní pol.)
- ❑ **Dotace na podporu činností NNO**
(podporu činnosti sdružení působících v oblasti regionálního školství, ochraně spotřebitele, kulturních a krajských vztahů, ...)
- ❑ **Dotace na naplnění konkrétních zákonných ustanovení**
(dobrovolnická služba..)

Dotace NNO z veřejných rozpočtů v mld. Kč



Dotace NNO z veřejných rozpočtů a SF 2012



Dotace NNO z veřejných rozpočtů a SF 2012

Odvětví	Podíl				Součet dotací (v tis. Kč)
	SR	KR	OR	SF	
Zemědělství, lesní hospodářství	36,9%	7,9%	4,3%	50,8%	126 581
Průmyslová a ostatní odvětví hospodářství	61,0%	12,5%	20,3%	6,2%	280 994
Vzdělávání a školské služby	31,0%	60,7%	6,9%	1,4%	300 179
Kultura a ochrana památek	15,4%	24,7%	47,9%	12,0%	1 188 863
Tělovýchova	62,5%	8,6%	28,9%		4 387 253
Zájmová činnost a rekreace	37,7%	17,0%	45,3%		485 810
Zdravotnictví	54,6%	30,9%	14,5%		314 769
Bydlení, komunální služby a územní rozvoj	3,4%	5,0%	3,2%	88,4%	457 096
Ochrana životního prostředí	20,6%	22,0%	17,4%	39,9%	112 608
Výzkum a vývoj	91,5%	0,1%	8,4%		47 395
Sociální věci a politika zaměstnanosti	74,3%	10,0%	15,7%		3 518 121
Civil. připravenost, bezp. a veř. pořádek	69,4%	21,6%	9,0%		37 531
Právní ochrana	98,4%	0,0%	1,6%		2 146
Požární ochrana a IZS	21,3%	28,4%	50,3%		60 985
Zahraniční pomoc a mezinárodní spolupráce	98,6%	0,3%	1,1%		248 068
Státní moc, státní správa a územní samospráva	43,2%	9,9%	47,0%		89 562
Finanční operace a ostatní činnosti	62,0%	9,1%	28,9%		112 567
Celkem	56,8%	12,9%	24,5%	5,8%	11 770 265

Financování NNO z veřejných rozpočtů

Zuzana Prouzová, 12.5.2014

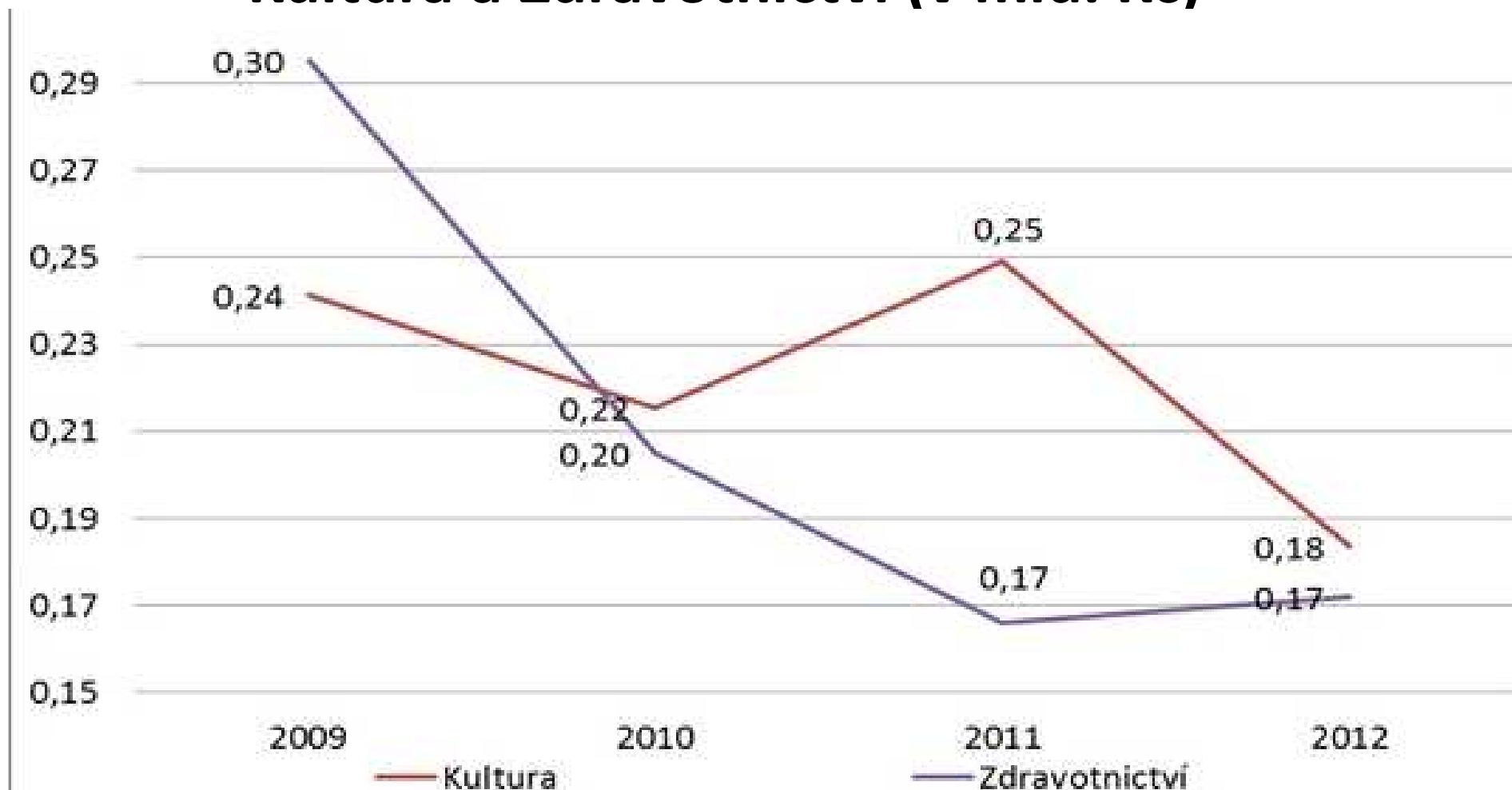
Vývoj dotací NNO ze SR od r. 2009

Tělovýchova a Sociální věci (v mld. Kč)



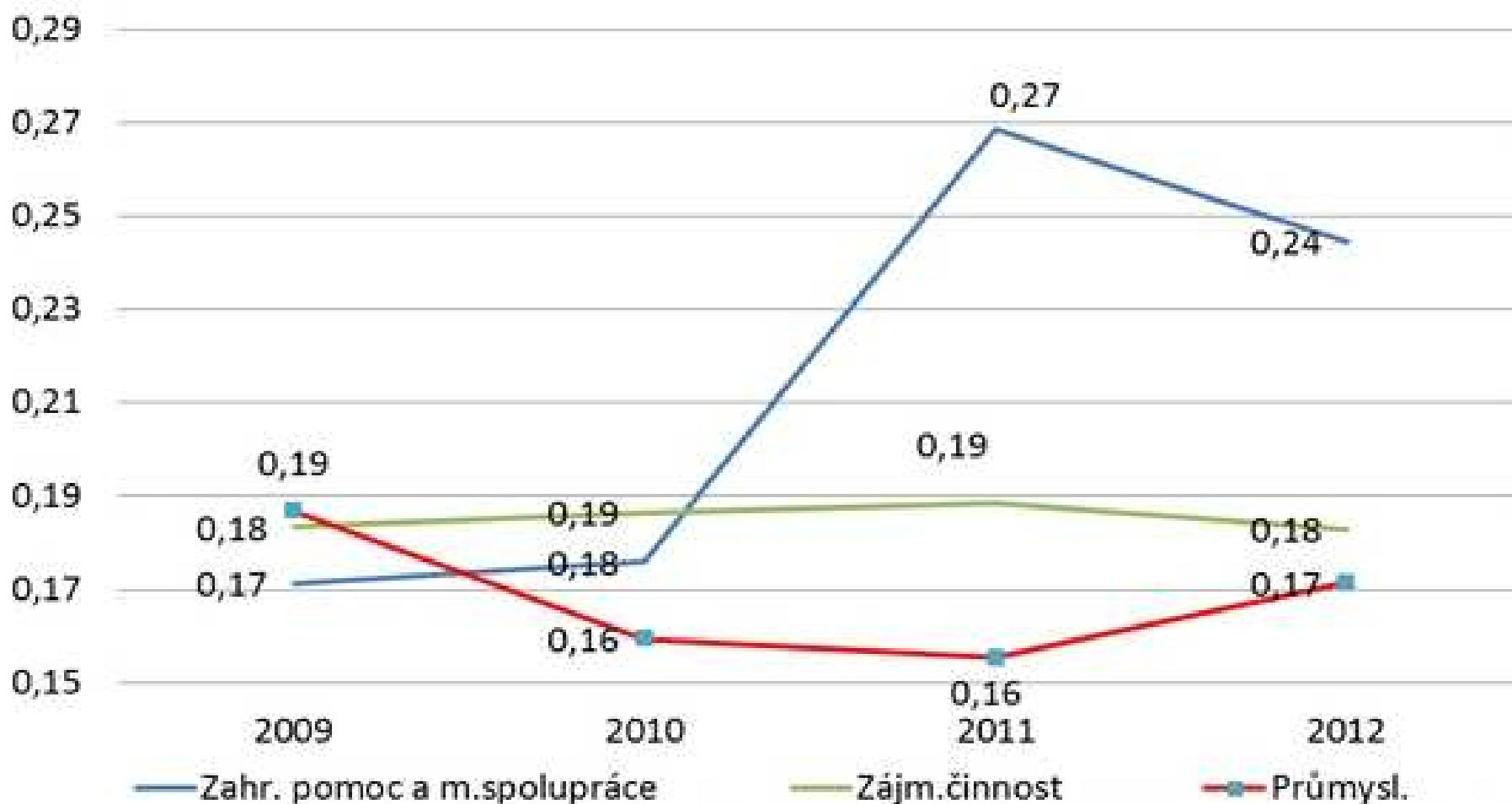
Vývoj dotací NNO ze SR od r. 2009

Kultura a Zdravotnictví (v mld. Kč)



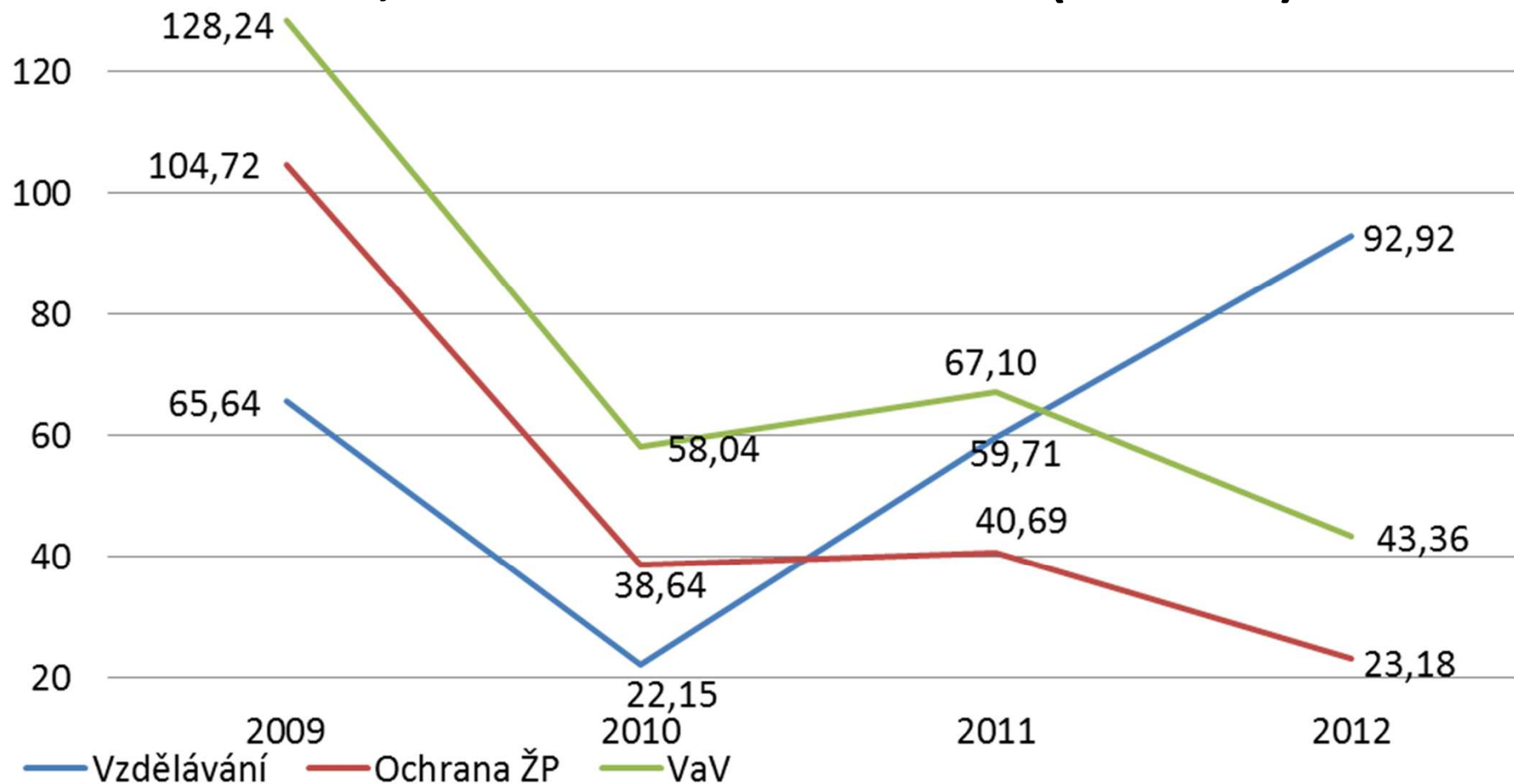
Vývoj dotací NNO ze SR od r. 2009

Zahraniční pomoc, zájmová činnost, průmysl (v mld. Kč)

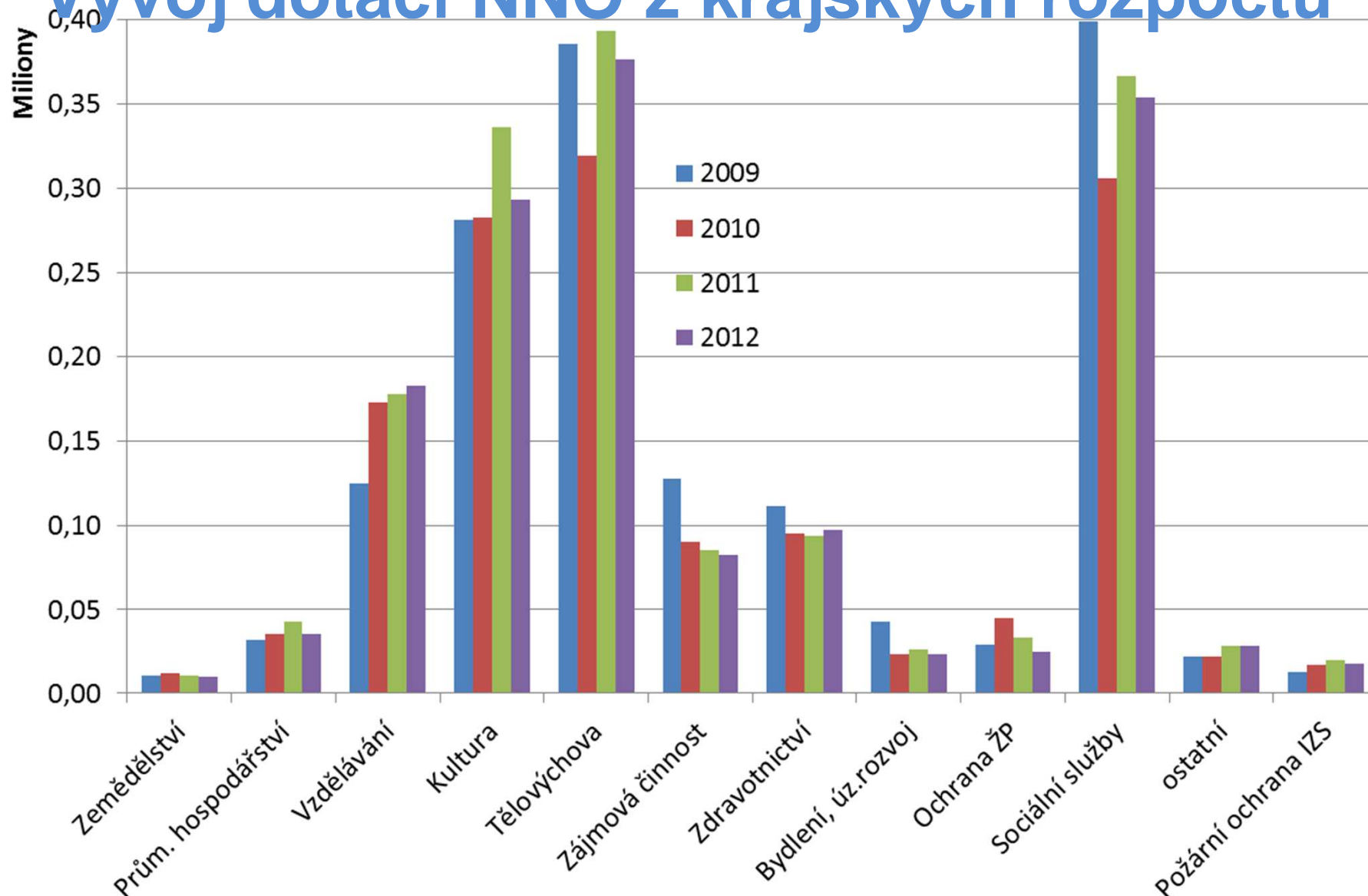


Vývoj dotací NNO ze SR od r. 2009

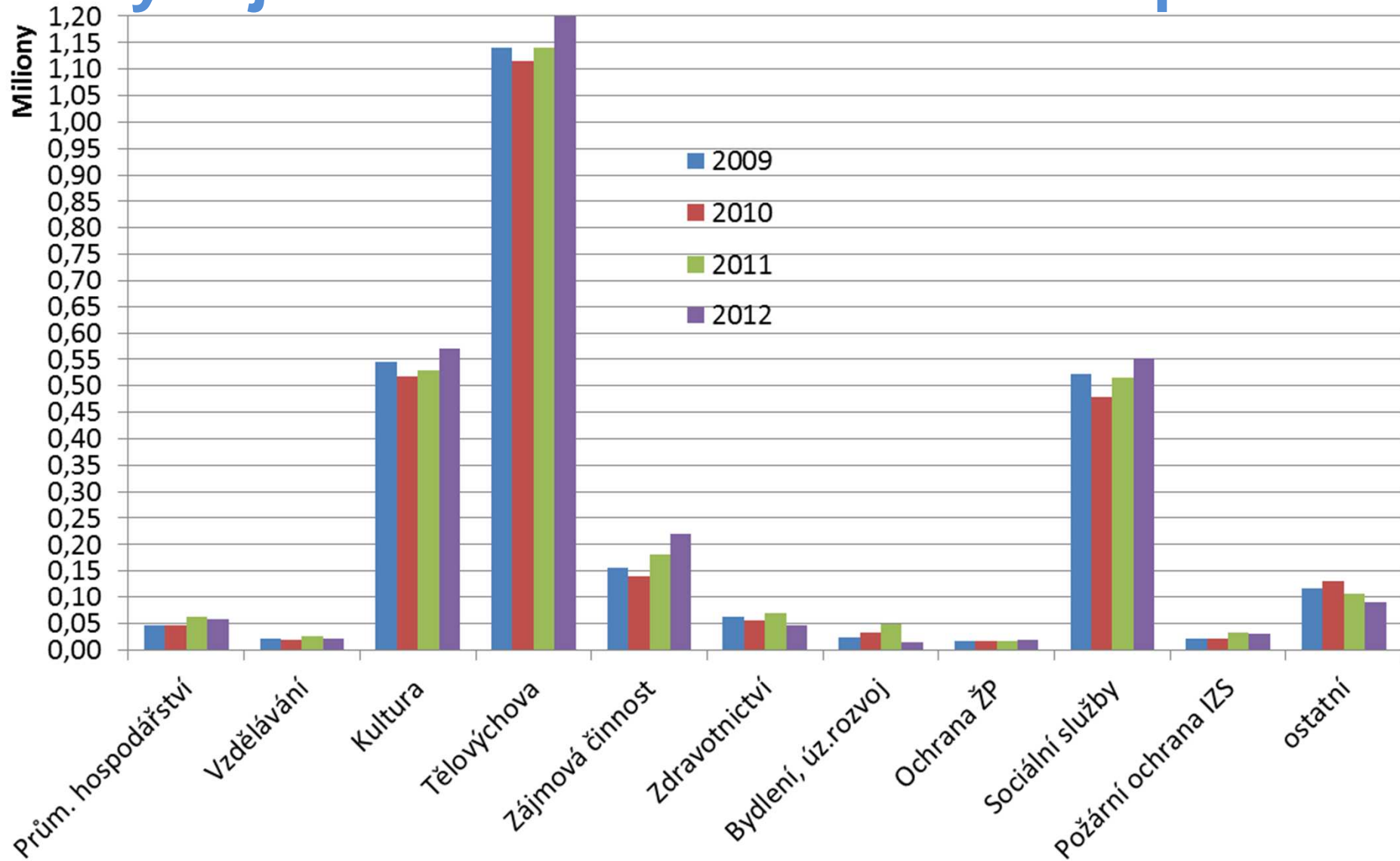
V a V, Vzdělávání a Ochrana ŽP (v mil. Kč)



Vývoj dotací NNO z krajských rozpočtů



Vývoj dotací NNO z obecních rozpočtů



Růst z veřejných rozpočtů a SF od 2009

- Tělovýchova
- Bydlení, komunální služby a územní rozvoj
- Zemědělství, lesní hospodářství
- Zahraniční pomoc a mezinárodní spolupráce
- Vzdělávání a školské služby

Pokles z veřejných rozpočtů a SF od 2009

- Zdravotnictví
- Civilní připravenost na krizové stavy, bezpečnost a veř. pořádek
- Ochrana životního prostředí
- Výzkum a vývoj

Podíl dotací, které získaly NNO v daném odvětví z veřejných rozpočtů v roce 2008 (1)

Oblast	SR	KR	OR
	(v %)	(v %)	(v %)
Zemědělství, lesní hospodářství a rybářství	6,4	4,7	2,8
Průmyslová a ostatní odvětví hospodářství	0,9	0,2	0,7
z toho: Vnitřní obchod a cestovní ruch	25,2	4,7	17,6
Vzdělávání a školské služby	0,2	0,1	0,2
z toho: Předškolní, základní a středoškolské vzdělávání	0	0	0,1
z toho: Vyšší odborné a vysokoškolského vzdělávání	0,2	0	32,5
z toho: Vzdělávání národ. menšin, multikultur. výchova	75,7	98,6	0
z toho: Integrace romské komunity ve vzdělávání	69,8	0	-
Kultura, církve a sdělovací prostředky	3,8	6,5	9,5
z toho: Kultura	5,3	2,7	6,6
z toho: Ochrana památek a péče o kulturní dědictví	0,5	4,7	48,6
Tělovýchova a zájmová činnost	43	29,7	34,2
z toho: Státní sportovní reprezentace	96,1	82,1	0
z toho: Volný čas dětí a mládeže	72,2	3,7	29,3

Podíl dotací, které získaly NNO v daném odvětví z veřejných rozpočtů v roce 2008 (2)

Oblast	SR	KR	OR
	(v %)	(v %)	(v %)
Zdravotnictví	5,3	1,6	10
z toho: Prevence před drogami, alkohol.a návyk. látkami	90,2	64,7	72,7
z toho: Ostatní zdravotnické programy	75,3	66,6	67,3
Bydlení, komunální služby a územní rozvoj	6,7	4,6	1,1
Ochrana životního prostředí	2,1	7,4	2,3
z toho: Ekologická výchova a osvěta	0	0	68
Sociální věci a politika zaměstnanosti	19,8	8,7	22,1
z toho: Aktivní politika zaměstnanosti	4,7	5,9	0
z toho: Sociální poradenství	72,1	64,7	65,7
z toho: Péče a pomoc dětem, rodinám a ostat.sk. obyvatel.	66,4	8,8	45,9
z toho: Služby sociální péče	18,6	4,5	13,2
z toho: Služby sociální prevence	93,4	59,9	81,7

Podíl dotací, které získaly NNO v daném odvětví z veřejných rozpočtů v roce 2008 (3)

Oblast	SR	KR	OR
	(v %)	(v %)	(v %)
Bezpečnost státu a právní ochrana	5,8	4,9	40,8
z toho: Požární ochrana - dobrovolná část	100	90,6	57,3
Všeobecná státní správa a služby	3,3	1,2	36
Výzkum a vývoj	1,2	0	58,8
Zahraniční pomoc a mezinárodní spolupráce	4,5	7,3	24
z toho: Humanitární a rozvojová zahraniční pomoc	38,5	10,1	71,2

Zdroje prezentace

Více k dotačním transferům pro NNO z veřejných rozpočtů

- ❑ PROUZOVÁ, Zuzana a Kateřina ALMANI TŮMOVÁ. *Rozbor financování nestátních neziskových organizací z veřejných rozpočtů v roce 2012*. Praha: Rada vlády pro nestátní neziskové organizace, 2014. 68 s.
- ❑ PROUZOVÁ, Zuzana. *Financování neziskových organizací z úrovní veřejné správy*. Disertační práce 2012.

Více k neziskovým organizacím v ČR a struktuře zdrojů

- ❑ ČSÚ: Satelitní účet neziskových institucí [online] Dostupné na WWW : http://apl.czso.cz/pll/rocenka/rocenka.indexnu_sat
- ❑ ČSÚ: Roční národní účty [online] Dostupné na WWW : <http://apl.czso.cz/pll/rocenka/rocenka.indexnu>



Kontakt:

Ing. Zuzana Prouzová, Ph.D.

Zuzana.Prouzova@econ.muni.cz

Katedra veřejné ekonomie a
Centrum pro výzkum neziskového sektoru
Ekonomicko-správní fakulta, Masarykova Univerzita