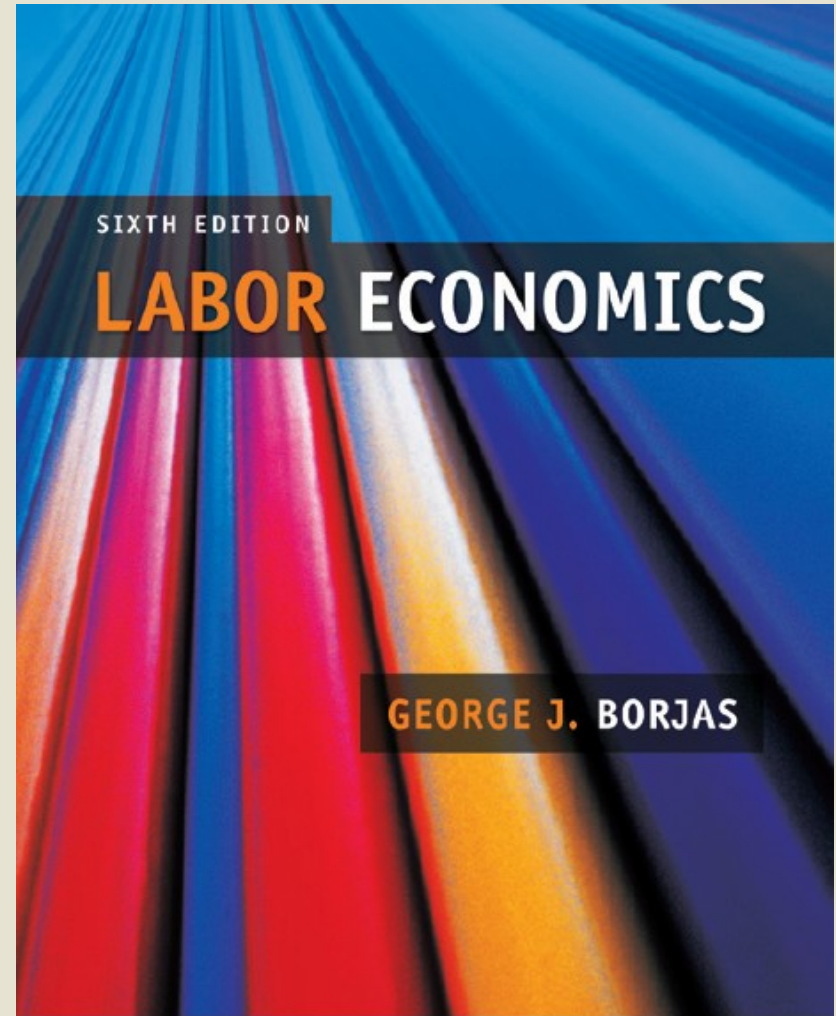


Kapitola 11

I like work; it fascinates me. I
can sit and look at it for hours.

-Jerome K. Jerome

Politika odměňování



Úvod

- Doted' jsme se bavili o mzdě jako odměně za práci a nezabývali jsme se detaily zaměstnaneckého kontraktu mezi pracovníkem a firmou
- V této přednášce budeme zkoumat různé druhy zaměstnaneckého kontraktu
 - Jaké jsou výhody a nevýhody různých odměňovacích schémat?
 - Jaká bude self-selekce pracovníků mezi firmy s různými odměňovacími schématy?
 - Jak budou různá odměňovací schémata ovlivňovat produktivitu pracovníků a zisk firmy?
 - Za jakých okolností bude firma nabízet ten či onen odměňovací systém?

O čem se dnes budeme bavit

- Úkolová mzda
- Časová mzda
- Bonusy, sdílení zisku a týmová spolupráce
- Turnaj - soutěž o povýšení
- Odměňování manažerů – principal-agent problém
- Kontrakt s odloženou kompenzací - postupné zvyšování mzdy
- Efektivnostní mzdy

Základní předpoklady

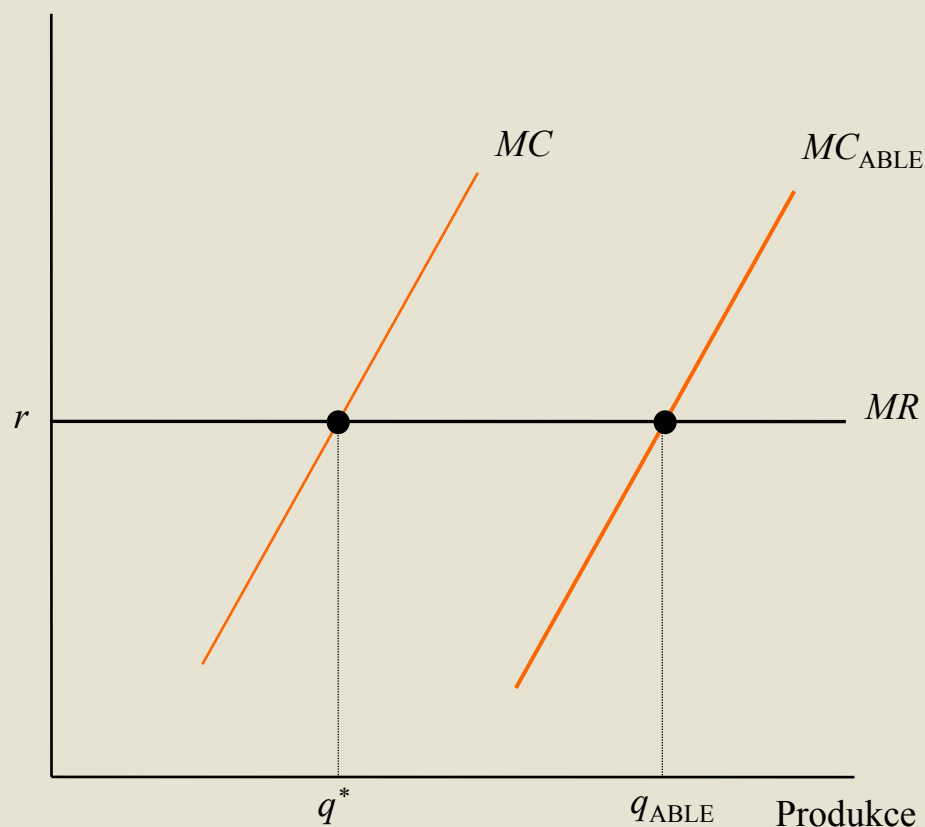
- Firma nabízí takové odměňovací schéma, které vede k nejvyššímu zisku
- Pracovník si vybere takové odměňovací schéma, které vede k nejvyšší úrovni užitku
 - Kladný užitek ze spotřeby (financované výdělkem)
 - Záporný užitek z vynaloženého pracovního úsilí

Úkolová mzda

- **Úkolová mzda** znamená, že pracovník je placen na základě výkonu, tj. kolik jednotek produkce vyrobí.
- Firmy využívají úkolovou mzdu, pokud je snadné (nenákladné) monitorovat výkon pracovníků.
- Tento systém přitahuje nejvíce schopné pracovníky a motivuje k velkému úsilí.

Úkolová mzda a pracovní úsilí

Dolary



Úkolová mzda je r dolarů, takže mezní příjem pracovníka z vyrobení dodatečné jednotky produkce je roven r .

Pracovník má záporný užitek z produkování výrobků, což znázorňuje rostoucí křivka **mezních nákladů úsilí**.

Pracovník si vybere takovou úroveň úsilí, u které se mezní náklad rovná meznímu příjmu, čili q^* jednotek.

Schopnější pracovníci čelí nižším mezním nákladům a díky tomu produkují více.

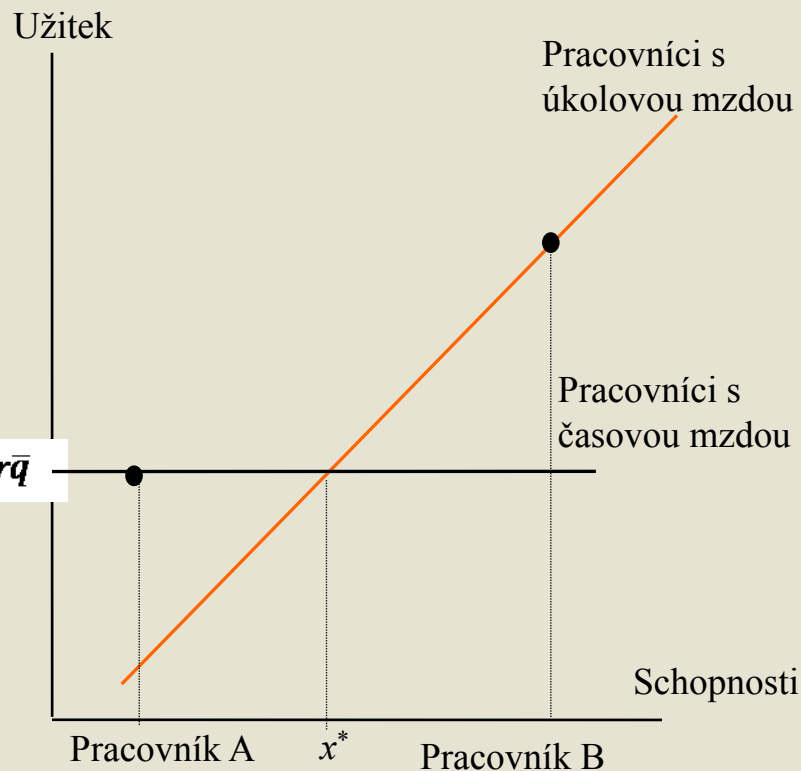
Časová mzda

- **Časová mzda** znamená, že pracovníkovi je placena fixní částka za časovou jednotku, během které pracuje, jako například hodinová mzda.
- Časová mzda se používá v případech, kdy je pro firmu nemožné nebo příliš nákladné sledovat přesně výkon jednotlivých pracovníků.

Časová mzda a pracovní úsilí

- Předpokládáme, že firma nedokáže přesně pozorovat výkon jednotlivých pracovníků.
- Předpokládejme ale, že existuje nějaká minimální úroveň produkce \bar{q} , kterou firma dokáže pozorovat.
 - Jestli pracovník přišel do práce, atd.
- Pokud pracovník nesplní tuto úroveň, bude vyhozen.
- Každý pracovník bude produkovat přesně \bar{q} a ne víc.
 - Vyšší úroveň produkce je pro pracovníka nákladná (co se týče úsilí) a neexistuje žádná finanční motivace, aby produkoval víc než minimum \bar{q} .

Úsilí a schopnosti pracovníků: úkolová vs časová mzda



Při časové mzdě budou všichni pracovníci, bez ohledu na své schopnosti, vynakládat stejné minimální úsilí.

Při úkolové mzdě budou schopnější pracovníci produkovat víc (mají nižší mezní náklady úsilí) a budou mít vyšší výdělek a tedy i užitek.

Pracovníci s více než x^* jednotkami schopností si vyberou práci s úkolovou mzdou a ti méně schopní si vyberou práci s časovou mzdou.

Úsilí a schopnosti pracovníků: úkolová vs časová mzda

- Implikace: pracovníci placeni úkolovou mzdou budou ceteris paribus vydělávat víc než pracovníci placeni časovou mzdou
 - Jsou schopnější
 - Víc se snaží
- Empiricky se to pozoruje (viz odkazy v učebnici)
 - Obuvnictví: pracovníci s úkolovou mzdou vydělávají o 13 % více
 - Oděvnictví: pracovníci s úkolovou mzdou vydělávají o 15 % více
 - Autoopravny: pracovníci s úkolovou mzdou vydělávají o 20 % více

Automobilová skla a úkolová mzda

- Lazear (AER, 2000): Safelite Glass Corporation – největší výrobce automobilových skel v USA
- Do roku 1994 pracovníci placeni hodinovou mzdou nesouvisející s výkonem na pracovišti
- Během let 1994-1995 zavedli úkolovou mzdu (20 dolarů za kus)
- Počítačový systém shromažďoval detailní data před i po zavedení úkolové mzdy
 - Průměrný počet skel vzrostl o 20 %
 - Přilákalo to schopnější pracovníky – nově najmutí pracovníci byli o 20 % produktivnější než pracovníci najmutí před rokem 1994
 - Zisk firmy vzrostl

Úkolová mzdy - výhody

- Dosavadní výklad: úkolová mzda je výhodná
 - Přitahuje schopnější pracovníky
 - Pracovníci se víc snaží
 - Mzda je přímo navázaná na výkon
 - Snižuje se možnost diskriminace
 - Zvyšuje se produktivita ve firmě
- Proč se toto odměňovací schéma nepoužívá na trhu práce častěji?

Nevýhody úkolové mzdy

- Problematické, pokud je množství produkce výsledkem týmového úsilí.
 - Úkolová mzda může sice být nastavena podle produkce týmu, pak ovšem vzniká **problém černého pasažéra**
- Pracovníci placení za kus mohou upřednostňovat kvantitu před kvalitou.
 - Kvalita produkce může sice být jedním z faktorů úkolové mzdy, v takovém případě to ovšem zvyšuje náklady na monitorování výkonu.

Nevýhody úkolové mzdy

- U úkolové mzdy mohou příjmy pracovníků významně kolísat, a to i díky faktorům, které pracovník nemůže ovlivnit.
 - Úkolová mzda u sběru ovoce: výdělek je ovlivněn jak snahou, tak počasím
 - Pokud jsou pracovníci averzní k riziku, budou více preferovat časovou mzdu, kde jsou “pojištěni” proti těmto výkyvům a mají garantován stálý tok výdělků.
 - Aby v takovém případě firmy přilákaly pracovníky na úkolovou mzdu, musí je za tyto nežádoucí fluktuace kompenzovat vyšší mzdou.
 - Tento kompenzující rozdíl snižuje firmě zisk a vede k tomu, že ceteris paribus méně firem bude nabízet úkolovou mzdu

Nevýhody úkolové mzdy

- **Ratchet efekt (zarážkový efekt)**
 - Předpokládejme, že pracovníci placeni úkolovou mzdou neočekávaně vyrobí víc.
 - Firma to může interpretovat tak, že práce zřejmě není tak namáhavá jak si mysleli a že pracovníkům platí za kus příliš mnoho.
 - Firma může úkolovou mzdu snížit a pracovník nyní musí pracovat usilovněji, aby si vydělal tolik co před tím.
 - Obava, aby se neočekávaně vyšší současný výkon nestal normou do budoucna, snižuje to motivaci zavádět technologická zlepšení
 - Firma platící úkolovou mzdu dokáže ratchet efekt eliminovat, pokud se dokáže kredibilně zavázat, že nebude snižovat mzdu.

Ratchet efekt a úkolová mzda

- Carmichael, MacLeod (JLE, 2000): Lincoln Electric – svářečské náčiní a roboti
 - Firma používá úkolovou mzdu a garantuje zaměstnání všem svým pracovníkům - celkové výdělky mohou v recesi dramaticky klesnout, ale žádný z pracovníků neztratí práci
 - Pracovníci vydělávají dvojnásobek toho co jinde a firma si to může dovolit, protože má nízké náklady na výrobu
 - Důsledek drobných zlepšení ve výrobním procesu pocházejících ze strany zaměstnanců
 - Fluktuace pracovníků je velmi malá – tato technologická zlepšení neopouští firmu

Bonusy, sdílení zisku a týmová spolupráce

- Firmy často využívají k odměňování produktivnějších pracovníků **bonusy (odměny, prémie)** a ne úkolovou mzdu
 - Bonus je odměna vyplacená nad základní plat a často souvisí s výkonem pracovníka nebo firmy v předcházejícím období
- Pokud jsou odměny navázány na výkon firmy, jedná se v podstatě o formu **sdílení zisku**.
 - Oproti tomu, kdy je plat přímo navázán na výkon jednotlivce, sdílení zisku může vytvářet problém černého pasažéra.
- Blasi, Conte, Kruse (1996): firmy v USA
 - Zavedení programu sdílení zisku zvýšilo produktivitu o 4 -5 %

Continental Airlines a motivační odměny

- Knez, Simester (JLE, 2001)
- Během 80-tých let CA jednou z nejhorších aerolinek v USA
 - 2x musela využít konkurz (úpadkové řízení), pokud nebyla v konkurzu neměla zisk
 - poslední v hodnocení aerolinek podle (i) stížností cestujících, (ii) manipulace se zavazadly a (iii) včasnosti příletů
- 1994 -1996: nový management schválil motivační program
 - Odměna 65\$ pro každého zaměstnance, pokud se u včasnosti příletů umístí mezi 5 nejlepšími v daném měsíci
 - změna v roce 1996: odměna 65\$, pokud se umístí na 2. nebo 3. místě, odměna 100\$ pokud se umístí na prvním místě

Continental Airlines a motivační odměny

- Na některých letištích CA zaměstnanci zodpovědní za všechny činnosti (treatment group)
- Na některých letištích museli některé činnosti outsourcovat z jiných společností (control group)
 - Na zaměstnance jiných společností se tento motivační program nevztahoval
- Včasnost příletů se zvýšila a u treatment group byla o 3.4 procentních bodů větší
- Motivační program se sám zaplatil, díky nižším nákladům na přeplánování letů u cestujících, kteří zmeškali spojení

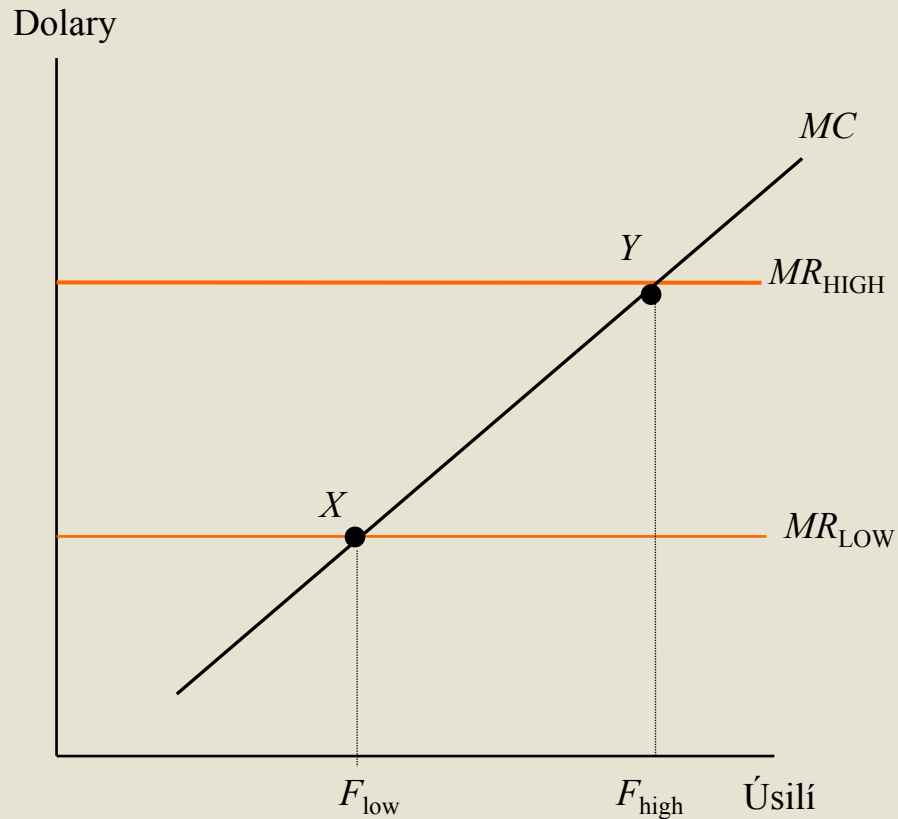
Turnaj

- V některých situacích není odměňování pracovníků založeno na absolutním měřítku produktivity, ale relativním srovnání pracovníků podle žebříčku (turnaje)
- **Turnaj** se používá, pokud je mnohem jednodušší určit relativní pořadí pracovníků než absolutní hodnotu jejich produktivity.
- Typickým případem může být odměňování sportovců
 - Schopnosti hráče na prvním a třetím místě se nemusí moc lišit, přesto vítěz vydělá mnohem víc než ten na třetím místě

Turnaj - soutěž o povýšení

- Dalším případem může být odměňování vrcholových manažerů velkých firem
 - ředitel (CEO) vydělává výrazně víc než zástupce ředitele
- Soutěž o povýšení v těchto firmách má charakter turnaje
 - Main et al. (JLE, 1993): 200 velkých firem v USA
 - Povýšení ze zástupce na ředitele znamená zvýšení platu o 142 %
 - Nedá se tvrdit, že by se tomuto člověku ze dne na den tak moc zvýšila hodnota mezního produktu práce
- Pracovníci vynakládají větší úsilí, pokud rozdíl mezi odměnou pro vítěze a pro ostatní je velký. To je ten důvod, proč se turnaje používají.

Turnaj a pracovní úsilí



Křivka mezních nákladů udává újmu z dodatečné jednotky úsilí věnované turnaji.

Pokud je rozdíl ve výdělku mezi prvním a druhým místem velký, mezní příjem z dodatečné jednotky úsilí je také velký (MR_{HIGH}).

Pracovník v takovém případě věnuje turnaji více úsilí.

Turnaje a úsilí: empirie

- Lynch (2005): Dostihy - pokud je velký rozdíl mezi odměnou na prvním a druhém místě, pak žokej s šancí na vítězství má v druhé půlce závodu výrazně lepší čas
- Ehrenberg, Bognanno (JPE, 1990): PGA turnaje v golfu - velká část odměny jde prvním místům
 - Zvýšení celkové odměny o 100 000 dolarů snižuje skóre hráčů o 1.1 úderu

Nevýhody turnaje

- Hráči se mohou před turnajem domluvit na rozdělení výhry a nemusí se díky tomu tolik snažit
 - relevantní u sportu, hůře představitelné u CEO
- Velký rozdíl v odměnách může vytvářet motivaci sabotovat úsilí dalších pracovníků.
 - V USA je lékařskou komorou omezen počet studentů medicíny, dostudovaní lékaři pak díky tomu mají velmi vysoké platy, dostat se na příslušnou VŠ je podobné jako vyhrát v turnaji
 - Uchazeči o VŠ si často navzájem kontaminují nebo ničí experimenty v laboratořích
- V organizacích, kde pracovníci mohou jednoduše ničit výstup ostatních, přirozeně vzniká rovnostářské odměňování

Odměny vrcholových manažerů (CEOs): principal-agent problém

- Pokud je odděleno vlastnictví firmy od jejího řízení, což je častý případ velkých společností, vzniká **principal-agent problém** (nájemce-zmocněnec, resp. nájemce-správce)
- Manažer (agent) nemá správnou motivaci konat v zájmu vlastníků firmy (principal)
- Možné řešení: navázat plat manažera na výkon/hodnotu firmy

Odměny vrcholových manažerů (CEOs): principal-agent problém

- Jensen, Murphy (1990): existuje pozitivní korelace mezi odměnami CEOs a výkonem firmy, ale je malá
- Je tudíž nepravděpodobné, že CEOs mají tu “správnou” motivaci chovat se pouze v zájmu majitelů firem
- Může to vytvářet i problémy, viz kauza Enron
 - machinace s účetnictvím
 - snaha o krátkodobý zisk
 - podceňování dlouhodobých rizik

TABLE 11-1 The Highest Paid CEOs in the United States, 2009Source: "Special Report: CEO Compensation," *Forbes*, April 28, 2010, www.forbes.com/lists/2010/12/boss-10_CEO-Compensation_Rank.html.

Rank	Name	Company	Total Compensation (millions)
1.	H. Lawrence Culp Jr.	Danaher	\$141.4
2.	Lawrence J. Ellison	Oracle	130.2
3.	Aubrey K. McClendon	Chesapeake Energy	114.3
4.	Ray R. Irani	Occidental Petroleum	103.1
5.	David C. Novak	Yum Brands	76.5
6.	John C. Martin	Gilead Sciences	60.4
7.	Sol J. Barer	Celgene	59.3
8.	Keith A. Hutton	XTO Energy	54.8
9.	Richard C. Adkerson	Freeport Copper	48.8
10.	Jen-Hsun Huang	Nvidia	31.4
11.	Ivan G. Seidenberg	Verizon Communications	30.9
12.	Louis C. Camilleri	Philip Morris International	30.1
13.	Ralph Lauren	Polo Ralph Lauren	30.1
14.	Howard D. Schultz	Starbucks	29.2
15.	Robert W. Selander	MasterCard	29.0
16.	Laurence D. Fink	BlackRock	28.2
17.	J. Wayne Leonard	Entergy	27.3
18.	Leslie Moonves	CBS	26.5
19.	Hugh Grant	Monsanto	26.1
20.	Gregg L. Engles	Dean Foods	25.5
21.	Samuel J. Palmisano	IBM	25.2
22.	John H. Hammergren	McKesson	25.2
23.	David B. Snow Jr.	Medco Health	25.1
24.	William H. Swanson	Raytheon	24.9
25.	James C. Mullen	Biogen Idec	24.8

Jsou muži více soutěživí?

- V USA pouze 2.5 % vrcholových manažerských pozic zaujímají ženy – často se mluví o diskriminaci žen
- Alternativní vysvětlení: obsazování manažerských pozic má charakter soutěže (turnaje) a ženy jsou méně soutěživé
- Niederle, Vesterlund (QJE, 2007): Experiment v USA
 - Úkol: sčítat dvouciferná čísla na čas
 - Nedají se předpokládat systematické rozdíly ve schopnostech mužů a žen
 - 1. kolo – odměna podle počtu (úkolová mzda)
 - 2. kolo – odměna pouze vítězi (turnaj)
 - 3. kolo – mohli si vybrat úkolovou mzdu nebo turnaj
 - Turnaj si vybralo 73 % mužů a pouze 35 % žen

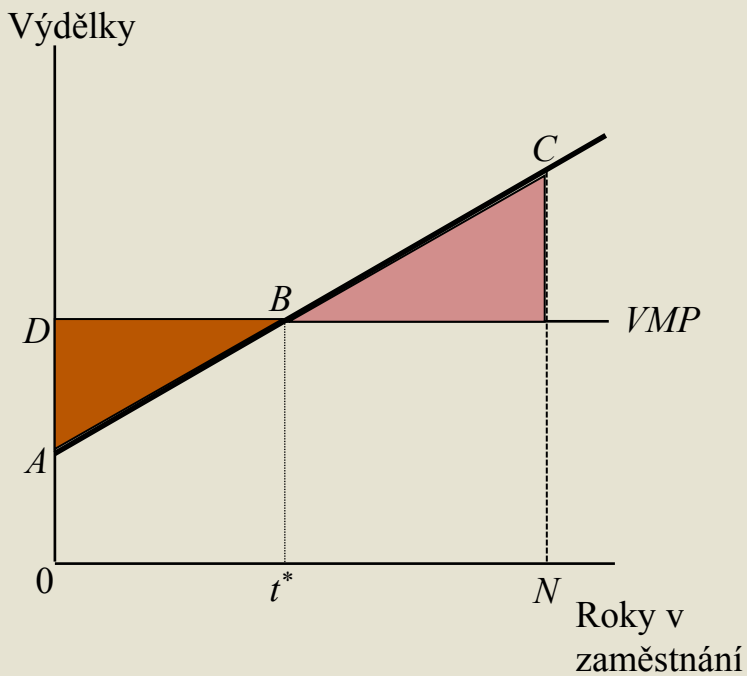
Kolik stojí vaše duše?

- Metodisti - jedna z nejznámějších protestantských církví
 - 8 mil. členů v USA, mj. G. W. Bush, H. Clinton
- Hartzell et al. (JLE, 2010) – data o mzdách kazatelů 1961-2003
 - Kazatel si nevybírá farnost, ani farnost kazatele a kazatelé po pár letech rotují na jinou farnost
 - Mzda se kazatelům stanovuje pouze na rok dopředu
 - Úkolem kazatelů je mimo jiné rozšiřování členů vlastní kongregace
 - Nový člen kongregace zvýší kazateli roční plat o 15 dolarů
 - Ztráta člena kongregace sníží kazateli plat o 7 dolarů
 - Elasticita mezi platem a velikostí kongregace je zhruba 0.2

Kontrakt s odloženou kompenzací

- Snaha o to, aby se zaměstnanci neflákali a nepodváděli
- Rostoucí věkově-výdělkový profil může vzniknout jako důsledek odložení části výdělku do pozdějších fází životního cyklu, což motivuje pracovníky k většímu úsilí.
 - Pokud by pracovník byl přistižen při špatném chování a následně propuštěn, přijde o větší část celoživotního výdělku než v případě standardního kontraktu
- **Kontrakt s odloženou kompenzací** implikuje, že kontrakt musí být v určitém okamžiku ukončen, což vysvětluje existenci povinného odchodu do důchodu na pracovním trhu.
 - Odchod do důchodu nemusí být povinný, ale mohou pro něj existovat silné finanční pobídky

Indiferentnost pracovníka mezi konstantní mzdou a rostoucím věkově-výdělkovým profilem



Pro jednoduchost předpokládejme konstantní *VMP* během životního cyklu.

Pokud firma dokáže monitorovat úsilí pracovníků, bude jim platit konstantní hodnotu mezního produktu práce (*VMP*) během jejich životního cyklu.

Pokud je obtížné monitorovat úsilí pracovníků, pracovníci se mohou chtít ulejt. Rostoucí věkově-výdělkový profil (linie *AC*) odráží pracovníky od ulejtání se.

Pracovníci dostávají v prvních obdobích méně než je jejich hodnota mezního produktu a pokud se neulejtají, tato “půjčka” je jim splacena v pozdějších obdobích.

Kontrakt s odloženou kompenzací

- Pracovník bude akceptovat tento kontrakt, pokud bude mít jistotu, že po uplynutí t^* období nepřijde o práci, aniž by k tomu sám zavedl důvod
- Firma tuto nepsanou domluvu nemusí dodržet
 - Pokud by to firma dělala systematicky, rozneslo by se to
- Firma se nemusí udržet tak dlouho na trhu
 - Tyto kontrakty budou nabízet spíše velké zavedené firmy

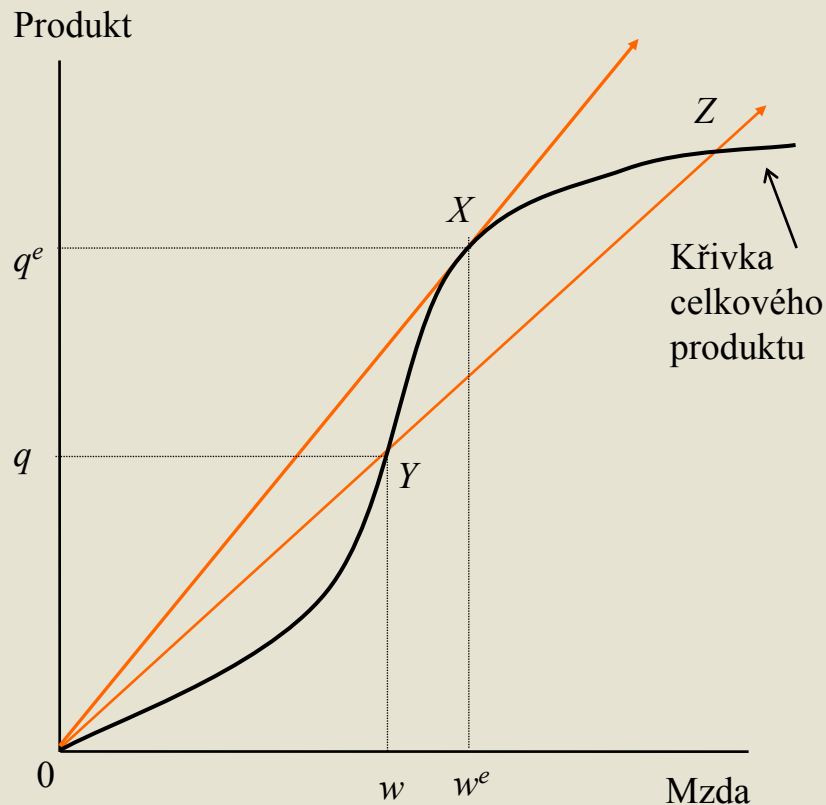
Kontrakt s odloženou kompenzací

- Vedle teorie lidského kapitálu je to alternativní vysvětlení pro rostoucí věkově-výdělkový profil
 - Jedná se však o vysvětlení pouze v rámci jednoho zaměstnání
- Vedle specifického školení je to alternativní vysvětlení pro pozorovaná dlouhotrvající “manželství” mezi firmou a zaměstnancem
 - Pracovník nebude chtít odejít, dokud mu firma nesplatí “půjčku” v podobě odloženého výdělku
 - Firma nebude chtít pracovníka propustit, aby si nezkazila reputaci

Efektivnostní mzdy

- Některé firmy mohou chtít platit mzdu vyšší než je rovnovážná mzda na konkurenčním trhu, aby motivovaly pracovní sílu k tomu být produktivnější.
- **Efektivnostní mzda** je stanovena tak, aby elasticita výstupu (příjmů) vzhledem ke mzdě byla rovna 1.
- Efektivnostní mzdy vytváří v ekonomice nedobrovolnou nezaměstnanost.

Určení efektivnostní mzdy



Křivka celkové produkce ukazuje jakým způsobem závisí objem produkce firmy na mzdě, kterou platí svým zaměstnancům.

Efektivnostní mzda je dána bodem X , kde se mezní produkt mzdy (sklon křivky celkového produktu) rovná průměrnému produktu mzdy (sklon linie od počátku).

Efektivnostní mzda maximalizuje zisk firmy.

Proč existuje pozitivní vztah mezi mzdami a produktivitou práce?

- Vyšší mzdy zvyšují náklady ulejšování se
 - Předpokladem je nesnadné monitorování výkonu pracovníka
 - Pokud jsou pracovníci přistiženi při ulejšování, ztráta pracovního místa je bolí víc, protože přijdou o dobře placenou práci
- Lidé, kteří jsou dobře zaplacení mohou pracovat usilovněji i v případě, že jim nehrozí propuštění za ulejšování se
 - Závisí to na tom, jestli pracovníci vnímají ocenění své práce jako spravedlivé (ve vztahu ke mzdě ostatních pracovníků)

Proč existuje pozitivní vztah mezi mzdami a produktivitou práce?

- Efektivnostní mzdy snižují fluktuaci pracovníků
 - Firmě to snižuje náklady na najmutí a zaškolení pracovníků
 - Zkušení pracovníci také dělají méně chyb než ti nově najmutí
 - Díky tomu se firmě zvyšuje zisk.
- Firma, která platí efektivnostní mzdy, přitahuje více kvalifikovanou strukturu uchazečů.
 - Není zaručeno, že si firma správně vybere schopnějšího pracovníka
 - Při správném rozhodování u najímání pracovníků bude ovšem mít firma produktivnější zaměstnance.

Evidence o efektivních mzdách

- Krueger (QJE, 1991): Fast-foodové řetězce v USA - některé provozovny jsou franšízy, některé jsou vlastněné příslušnou společností
 - 15 % restaurací Burger King a 25 % restaurací McDonald jsou vlastněné přímo společností
 - U lokální franšízy může být jednodušší monitorovat pracovníky
 - Pracovníci v provozovnách vlastněných společností vydělávají o 9 % víc než pracovníci v lokálních franšízách

Evidence o efektivních mzdách

- Cappeli, Chauvin (QJE, 1991): Velké průmyslové firmy v USA
 - pokud firma platí vyšší mzdy, méně pracovníků je propuštěno z disciplinárních důvodů
 - nárůst mzdy o 10 procent snižuje míru propuštění z disciplinárních důvodů o zhruba 5 procent

Henry Ford a efektivnostní mzdy

- Raff, Summers (JLE, 1987)
- 1908 – 1913: Ford Motor Company najela na pásovou výrobu
- 14000 pracovníků, 250000 aut ročně a firma platila tržní mzdu
- nudná práce sestávající se z opakování jednoduchých úkonů
- výpadek pracovníka v pracovním řetězci silně ovlivňuje objem produkce
- roční fluktuace pracovníků 370 %
- denní míra absentérismu – 10 %

Henry Ford a efektivnostní mzdy

- 1914: Ford zkrátil pracovní dobu z 9 hodin na 8 a zvýšil denní mzdu z 2.34 dolaru na 5 dolarů
- Okamžitě víc jak 10000 lidí stálo ve frontě na tuto práci
- Fluktuace pracovníků klesla na 16 %
- Míra absentérismu se snížila na 2.5 %
- Produktivita práce se zvýšila o 40 - 70 %
- Zisk firmy se zvýšil o 20 %

Efektivnostní mzdy a meziodvětvové mzdové rozdíly

- Velké meziodvětvové rozdíly ve mzdách
- Standardní vysvětlení se opírá o teorii lidského kapitálu a kompenzující mzdové rozdíly
- Alternativní vysvětlení pomocí efektivnostních mezd
 - V sektorech, kde jsou malé náklady monitorování pracovníků a malé náklady fluktuace pracovníků, firmy platí relativně nižší rovnovážné konkurenční mzdy
 - V sektorech, kde jsou velké náklady monitorování pracovníků nebo velké náklady fluktuace pracovníků, firmy platí relativně vyšší efektivnostní mzdy

TABLE 11-2 The Interindustry Wage StructureSource: Alan B. Krueger and Lawrence H. Summers, "Efficiency Wages and the Inter-Industry Wage Structure," *Econometrica* 56 (March 1988): 281–287.

Industry	Log Wage Differential between the Typical Worker in an Industry and a Comparably Skilled Worker in the Economy
Mining	
Metal mining	0.296
Crude petroleum, natural gas extraction	0.256
Construction	0.129
Manufacturing	
Meat products	-0.028
Dairy products	0.176
Apparel and accessories	-0.137
Tires and inner tubes	0.306
Motor vehicles	0.244
Transportation	
Railroads	0.268
Taxicab services	-0.203
Wholesale trade	
Electrical goods	0.123
Farm products	-0.109
Retail trade	
Hardware stores	-0.304
Department stores	-0.190
Finance, insurance, and real estate	
Banking	0.048
Real estate	0.004
Business and repair services	
Advertising	0.092
Automotive-repair shops	-0.058
Professional and related services	
Offices of physicians	-0.076
Child care services	-0.275

Efektivnostní mzdy a meziodvětvové mzdové rozdíly

- Efektivnostní mzdy mohou proto vytvářet **duální trh práce**
- **Primární sektor:** vysoké mzdy, dobré pracovní podmínky, stabilita zaměstnání, velká šance na povýšení,...
- **Sekundární sektor:** nízké mzdy, špatné pracovní podmínky, nestabilita zaměstnání, malé šance na povýšení,...
- Příčinou jsou efektivnostní mzdy, které zabraňují procesu vyrovnávání mezi oběma sektory

Dluhopisová (bonding) kritika teorie efektivnostních mezd

- Různé druhy odměňovacích schémat motivují pracovníky neulejvat se
 - Turnaj, kontrakt s odloženou kompenzací, úkolová mzda, atd.,
 - Všechny jsou kompatibilní s konkurenční rovnováhou trhu práce
- Efektivnostní mzdy také motivují neulejvat se
 - Firma, která je bude platit, bude mít příliš mnoho uchazečů
 - Nenastává konkurenční rovnováha, vytváří se nedobrovolná nezaměstnanost a duální trh práce
 - Tady ten příběh ale končit nemusí

Dluhopisová (bonding) kritika teorie efektivnostních mezd

- Uchazeči mají motivaci kredibilně slíbit neulejvání, mohou firmě nabídnout dluhopis
- Pokud je firma vyhodí kvůli ulejvání, firma si nechá dluhopis
- Pokud vše v pořádku, firma zaměstnanci při odchodu do důchodu vrátí dluhopis + úroky
- Pracovníci sice zřídka emitují dluhopisy, nicméně kontrakt s odloženou kompenzací plní tu stejnou roli

Dluhopisová (bonding) kritika teorie efektivnostních mezd

- Důsledkem by měl být vyrovnávací proces na duálním trhu práce a odstranění nedobrovolné nezaměstnanosti => model efektivnostních mezd by se v dlouhém období měl sám od sebe zhroutit
- Ohledně teorie efektivnostních mezd a dluhopisové (bonding) kritiky neexistuje mezi ekonomy shoda