

# Soukromé zdroje

## Loterie a sázky

P6

EKSP

# Struktura

1. Soukromé zdroje
2. Zákon o loteriích a jiných podobných hrách
3. Ekonomické výsledky loterií
4. Tombola-možnosti financování klubu
5. Sazka a.s.

# Domácnosti

## INCOMA

- Hlavním motivem pro trávení volného času sportem je:
  - udělat něco pro své zdraví, zůstat v kondici (62%).
  - zážitky, příjemným trávením volného času - relaxací (52%),
  - trávením volného času s přáteli nebo rodinou (31%).

## TNS AISA

- Alespoň 1krát za měsíc sportuje 62% Čechů
- podíl pravidelně sportujících se liší i v závislosti na vzdělání.
  - vysokoškoláci (91% žen a 69% mužů),
  - středoškoláci s maturitou (pravidelně jich cvičí 72% žen a 77% mužů)
  - bez maturity (zde pravidelně cvičí jen necelá polovina z nich (cca 48% žen i mužů).

# 1. Soukromé zdroje z disponibilního fondu

	Mld. Kč	%
Výnosy z vlastní činnosti	1,40	5,50
Výdaje domácností	14,30	59,30
Výnosy z reklamy	0,10	0,40
Poplatky televize a médií	0,01	0,06
Výnosy sportovních loterií	0,54	2,30
Podpora podniků a institucí	3,31	12,40
<b>Celkem (vč.veř.zdrojů)</b>	<b>24,13</b>	

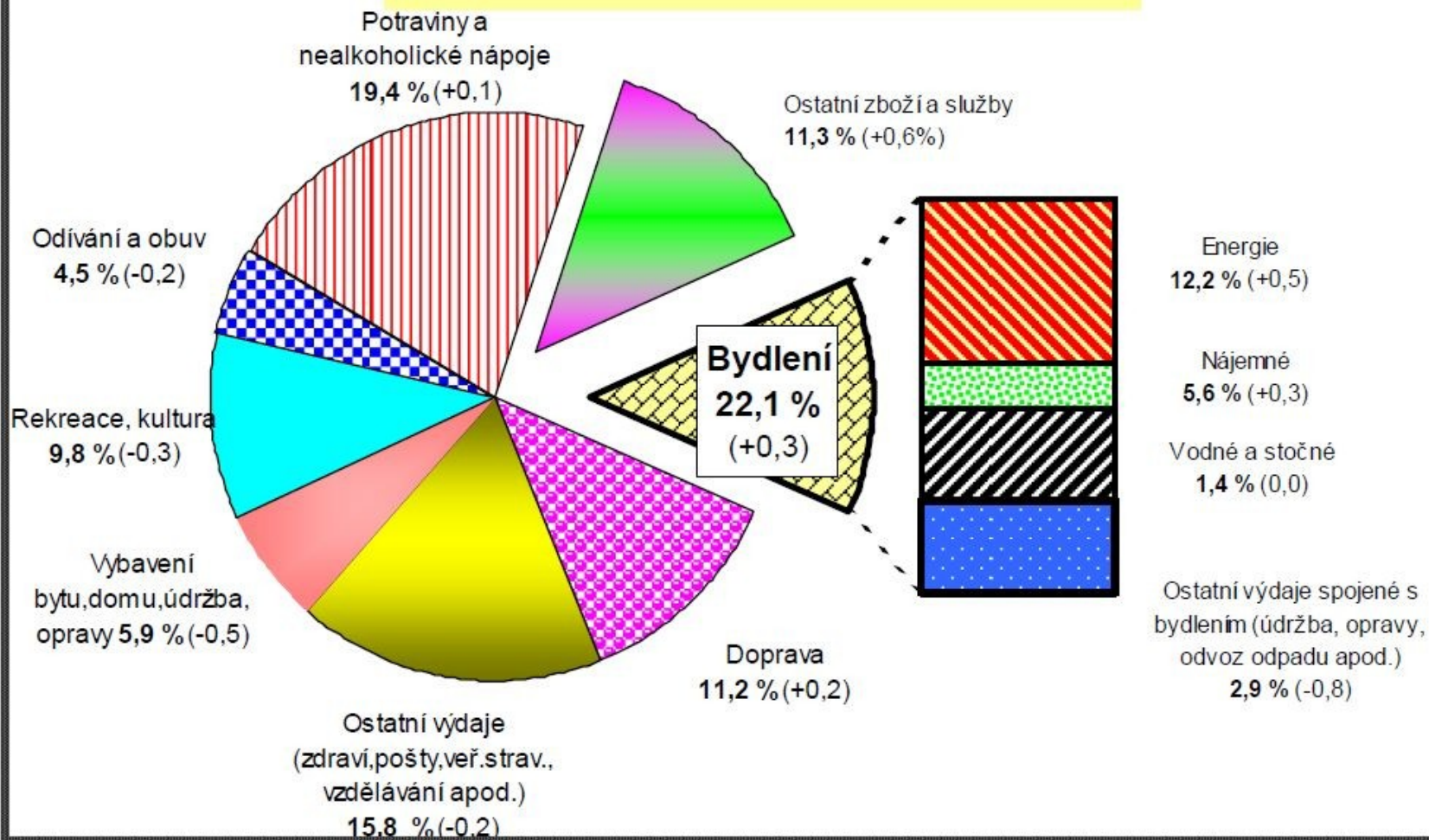
# Výdaje domácností – rok 2007

- Za výše uvedené motivy, důvody a přístup ke sportu jsou sportující domácnosti ochotny **ročně vydat průměrně 23 220,- Kč**, což je téměř o 2000,- Kč více než v loni.
- Největší podíl na výdajích má:
  - sportovní oblečení (48%) a vybavení (38%).
  - Kolem 10ti % tvoří výdaje za vstupenky a permanentky,
  - a pod 5 % jsou kurzy a výdaje za trenéra.
- Rok 2006 domácí **spotřeba sportovních potřeb činila 4,174 mld. korun** a ve srovnání s rokem 2000 byla o 1,5 miliardy korun vyšší

# Nákup sportovního zboží

- Impulsivita při nákupu sportovního vybavení je poměrně vysoká.
- Téměř polovina respondentů neplánuje nákup konkrétního zboží a nechává se ovlivnit nabídkou prodejny (50%).
- Většina dotázaných také uvedla, že při nákupu sportovního zboží není věrná „své“ jediné prodejně (70%).
- Dotazovaní nakupují sportovní módu a vybavení hlavně ve specializovaných prodejnách - preferuje je 80% respondentů

## Struktura čistých spotřebních výdajů domácností celkem v 1. pololetí 2010 (%)



# Výdaje domácností na rekreaci a kulturu – rok 2010

Ukazatel	2005	2007	2008	2009	2010
A. Spotřební vydání (Kč)	91 085	104 017	112 256	115 309	116 244
9. Rekreace a kultura (v%)	10,6	10,5	10,5	10,3	10,2



# 2. Loterie a sázky

## Vnímání sázení

- Z výzkumu „Vnímání bohatství v České republice“, který provedla v roce 2009 společnost GfK Czech, s.r.o., mimo jiné vyplynulo,
  - že sázky a loterie považuje většina obyvatel České republiky za přijatelný a poctivý zdroj bohatství. Sázky a loterie považují za možný způsob zbohatnutí téměř 2/3 dospělých obyvatel České republiky.
- Za výhru, která přinese majiteli bohatství, pokládá polovina lidí částku do 5 000 000 Kč, necelé tři čtvrtiny částku do 10 000 000 Kč a šestina dotázaných nejméně 50 000 000 Kč.
- Pokud jde o využití výhry, nejčastěji by lidé investovali do bydlení (55 %), volného času – zejména cestování (35 %), dětí nebo rodiny (32 %) a materiálních statků, především automobilů (32 %).
- Nejvyšší výhry si obyvatelé České republiky nejčastěji spojují s číselnou loterií Sportka (55 %) a ruletou v kasínech (15 %).

# Zákon o loteriích a jiných podobných hrách

- č. 202/1990 Sb., o loteriích a jiných podobných hrách, ve znění pozdějších zákonů
  - Poslední novelizace 2012 – klíčová
    - Diskuze dalších novelizací
      - Složitost
      - Rozpor s evropským právem
- ...nestabilní prostředí

# § 1

- Loterií nebo jinou podobnou hrou se rozumí hra, jíž se účastní dobrovolně každá fyzická osoba, která zaplatí vklad (sázku), jehož návratnost se účastníkovi nezaručuje.
- O výhře nebo prohře rozhoduje náhoda nebo předem neznámá okolnost
- Okolnost, jež určuje výhru nesmí být nikomu předem známa a musí být takového druhu, aby nemohla být provozovatelem nebo sázejícím ovlivněna.
- Pravděpodobnost výhry nesmí být menší než 1 : 200.
- Provozovatelem loterie nebo jiné podobné hry může být jen právnická osoba se sídlem na území České republiky, které oprávněný orgán vydal povolení k provozování loterie nebo jiné podobné hry.
- Účastníkem loterie nebo jiné podobné hry (dále jen "sázející") může být jen fyzická osoba, která dovršila 18 let věku a která v souladu s herním plánem uhradí vklad (sázku) provozovateli předem, a to v hotovosti nebo bezhotovostně.

## § 2

**Loteriemi a jinými podobnými hrami jsou zejména (14):**

- a) peněžité nebo věcné loterie**, při nichž je provozovatelem vydán podle herního plánu určený počet losů s pořadovými čísly. Do slosování se zahrnou všechny vydané losy;
- b) tomboly**, při nichž se do slosování zahrnou pouze prodané losy. Losy se prodávají a výhry vydávají v den a na místě slosování;
- c) číselné loterie**, u nichž není předem určen ani počet účastníků, ani výše herní jistiny, *kteřou se rozumí násobek počtu vydaných losů a prodejní ceny za jeden los*.
  - a) Výhra se vypočítává podle počtu výherců a úhrnné výše vkladů (sázek) předem stanoveným podílem, popřípadě se stanoví násobkem vkladu (sázky) podle toho, jak z omezeného počtu čísel tažených při slosování uhodl účastník podle herního plánu určený počet tažených čísel;
- d) okamžité loterie**, při nichž se účastník hry na vyznačené, až do doby koupě zakryté, části sázkového tiketu nebo losu bezprostředně po jeho získání doví případnou výhru;

## § 2

**Loteriemi a jinými podobnými hrami jsou zejména:**

- e) **sázkové hry** provozované pomocí elektronicky nebo elektronickomechanicky řízených výherních hracích přístrojů nebo podobných zařízení (dále jen "výherní hrací přístroje");
- f) **sázkové hry, při nichž je výhra podmíněna uhodnutím sportovních výsledků** nebo pořadí ve sportovních soutěžích, závodech, dostizích a **výše výhry je závislá na poměru počtu výherců k celkové výši vkladů** (sázek) a předem stanovenému podílu výher;
- g) **sázkové hry provozované pomocí zvláštního druhu žetonů s kombinací patnácti čísel v číselné řadě od jedné do devadesáti**, při kterých není předem určen počet účastníků a ani výše herní jistiny. Losování se provádí veřejně za pomoci mechanického zařízení a spočívá v postupném losování čísel od jedné do devadesáti. Výhra se vypočítává podle úhrnné výše vkladů podle druhu výhry a v každé hře podle výsledku losování. Podmínky hry stanoví podrobně herní plán;

# § 2

**Loteriemi a jinými podobnými hrami jsou zejména:**

- h) sázkové hry, při nichž je výhra podmíněna uhodnutím sportovních výsledků** nebo pořadí ve sportovních soutěžích, závodech, dostizích nebo uhodnutím jiných událostí veřejného zájmu, pokud sázky na tyto události neodporují etickým principům. **Výše výhry je přímo úměrná výhernímu poměru**, ve kterém byla sázka přijata a výši vsazené částky (dále jen "kursové sázky");
- i) sázkové hry provozované ve zvláště k tomu určených hernách** (kasínech), a to i za pomoci mechanických zařízení (např. ruleta), při nichž není předem určen počet účastníků a ani není známa výše vsazených částek jedné hry. Výhra se vypočítává z výše vkladů podle podmínek stanovených herním plánem;
- j) loterie a jiné podobné hry provozované pomocí technických zařízení obsluhovaných přímo sázejícím** nebo provozované po telefonu, při nichž není předem určen počet účastníků a ani není předem známa výše vsazených částek. Výhra se vypočítává z výše vkladů anebo podle podmínek stanovených v herním plánu.

+ další 4 typy

tj. **dostihy, karty**, technické zařízení centrální (lokální) loterijní systém

# § 4

- Výtěžkem se rozumí příjem jednoho provozovatele tvořený všemi vsazenými částkami, snížený o výhry, správní poplatky a o vlastní náklady provozovatele přímo související s provozováním her.
- Povolení může být vydáno pouze právnické osobě, která má sídlo na území ČR. *Povolení nelze vydat tuzemské právnické osobě se zahraniční majetkovou účastí*, ani právnické osobě, ve které má tato společnost majetkovou účast.
- K zajištění pohledávek státu, obcí a výplat výher sázejícím je žadatel povinen složit na zvláštní účet u banky peněžní částku (v rozmezí 5-50mil Kč dle typu hry)
- (10) Provozování cizozemských loterií včetně prodeje cizozemských losů, **účast na sázkách v zahraničí**, při nichž jsou sázky placeny do zahraničí, a sbírka sázek pro sázkové hry provozované v zahraničí nebo zprostředkování sázek na sázkové hry provozované v zahraničí **je zakázáno**. Provozování tuzemských loterií a jiných podobných her, při nichž jsou sázky placeny v zahraničí, je zakázáno. Ministerstvo může k zajištění vzájemnosti povolit z tohoto zákazu výjimku.

# § 4 PŘED NOVELOU 2012 !

- Povolení se vydá ... bude-li na sociální, zdravotní, sportovní, ekologický, kulturní nebo jinak veřejně prospěšný účel použito
  - a) části výtěžku ve výši, která odpovídá v tabulce stanovenému procentu, to je nejméně 6 % až 20 % z rozdílu, o který příjem provozovatele, tvořený všemi vsazenými částkami ze všech jím provozovaných her
  - b) odvodu ve výši, to je nejméně 6 % až 20 % ze souhrnu peněžitých a nepeněžitých výher

Výše rozdílu v mil. Kč	do 50	50-100	100-500	500-1000	nad 1000
Stanovené % odvodu	6%	8%	10%	15%	20%



# § 41 Odvody – po novele 2012

- Dílčí základ odvodu = vklady-výhry
- Dílčí základ odvodu u VHP= poměrná (viz výše) a pevná část
- Sazba odvodu 20%
- Odvod čtvrtletně – Fin.úřad
- Rozpočtové určení odvodu VHP a podobné
  - 20% státní rozpočet
  - 80% rozpočet obcí
- Rozpočtové loterie a podobné
  - 70% státní rozpočet
  - 30% rozpočet obcí

# Úkol k zamyšlení

- Srovnejte odvod výtěžku z loterií a diskutujte výhody a nevýhody obou možností
- Měl by existovat státní monopol na hazard? Proč ano, proč ne..

# 3. Ekonomické výsledky loterií

- trvale roste zájem obyvatelstva o sázení a sázkové hry.
- V ČR bylo v roce 2006 vsazeno celkem 98 088,4 mil. Kč, což je meziroční nárůst o 8,2 %.
  - Do státního rozpočtu a rozpočtu obcí bylo formou správních poplatků a poplatků na státní dozor odvedeno provozovateli loterií a jiných podobných her celkem 2 507,7 mil. Kč.
- **Vykázaný odvod příspěvku na veřejně prospěšné účely za rok 2010 činil 3,6 mld. Kč.**
- **Výnosy obcí 2012 očekávané 6 mld Kč**
- V roce 2012 bylo sázejícími vloženo do hry 135,5 mld. Kč, zároveň 103,7 mld. Kč bylo vyplaceno na výhrách. Oproti roku 2011 vzrostl objem vložených částek o 6,9%.

**Přehled celostátního hrubého výnosu odvodu z loterií  
a jiných podobných her (dle dílčích odvodů)  
a převodů výnosů z dílčích odvodů do rozpočtů obcí ke dni 28. 6. 2013**

<b>Název</b>	<b>Stav k datu 28. 6. 2013</b>
Odvod z loterií z.č. 202/1990 Sb., § 41b odst. 1	1 075 mil. Kč
Převod odvodu z loterií z.č. 202/1990 Sb., § 41i odst. 3 obcím (30% z výnosu)	378 mil. Kč
<b>Název</b>	<b>Stav k datu 28. 6. 2013</b>
Odvod z VHP a JTHZ z.č. 202/1990 Sb., § 41b odst. 2, 3, 4	3 086 mil. Kč
Převod odvodu z VHP a JTHZ z.č. 202/1990 sb., § 41i odst. 1 obcím (80% z výnosu)	2 202 mil. Kč

# Přehled výnosů z loterií 2008-2010 (v mil. Kč)

	Rok	Vloženo	Vyplaceno	Příjmy ze hry	Správní poplatky	Státní dozor	Místní poplatky	VPÚ
Loterie	2008	7 456,8	3 606,3	3 850,5	68,2			752,3
	2009	7 282,2	3 616,5	3 665,7	61,3			719,2
	<b>2010</b>	<b>6 840,5</b>	<b>3 174,3</b>	<b>3 666,1</b>	<b>78,7</b>			<b>711,6</b>
Kursové sázky	2008	11 944,4	9 482,3	2 462,1	76,7	25,7		314,5
	2009	8 819,3	6 216,7	2 602,6	77,0	26,0		287,9
	<b>2010</b>	<b>7 710,5</b>	<b>5 441,1</b>	<b>2 269,5</b>	<b>82,2</b>	<b>22,7</b>		<b>255,9</b>
Bingo	2008	92,3	64,6	27,7	2,8			1,9
	2009	28,0	19,6	8,4	0,8			0,5
	<b>2010</b>	<b>21,2</b>	<b>14,9</b>	<b>6,4</b>	<b>0,6</b>			<b>0,3</b>
Kasina	2008	9 770,5	7 948,9	1 821,5	182,2	18,2		145,5
	2009	9 555,8	7 841,2	1 714,5	171,3	17,2		143,4
	<b>2010</b>	<b>8 918,7</b>	<b>7 375,1</b>	<b>1 543,6</b>	<b>154,4</b>	<b>15,5</b>	<b>0,1</b>	<b>122,4</b>
VHP	2008	63 346,0	49 742,9	13 603,0	2 063,8		1 228,5	1 326,5
	2009	48 728,7	36 575,3	12 153,4	1 745,0		1 036,0	677,1
	<b>2010</b>	<b>37 812,6</b>	<b>29 067,8</b>	<b>8 744,8</b>	<b>1 357,7</b>		<b>790,3</b>	<b>423,4</b>
Technické hry	2008	35 904,6	27 710,9	8 193,8	476,5	82,2		915,2
	2009	53 416,7	41 101,1	12 315,6	482,0	123,2		1 485,8
	<b>2010</b>	<b>64 330,9</b>	<b>48 738,7</b>	<b>15 592,2</b>	<b>531,9</b>	<b>155,8</b>	<b>96,2</b>	<b>2 017,1</b>
Celkem	2008	128 514,6	98 556,0	29 958,6	2 870,1	126,1	1 228,5	3 455,9
	2009	127 830,7	95 370,4	32 460,3	2 537,4	166,4	1 036,0	3 313,8
	<b>2010</b>	<b>125 634,4</b>	<b>93 811,9</b>	<b>31 822,4</b>	<b>2 205,5</b>	<b>194,0</b>	<b>886,7</b>	<b>3 530,7</b>

# Prostředky na veřejně prospěšné účely v letech 2006 – 2010 (v tis. Kč)

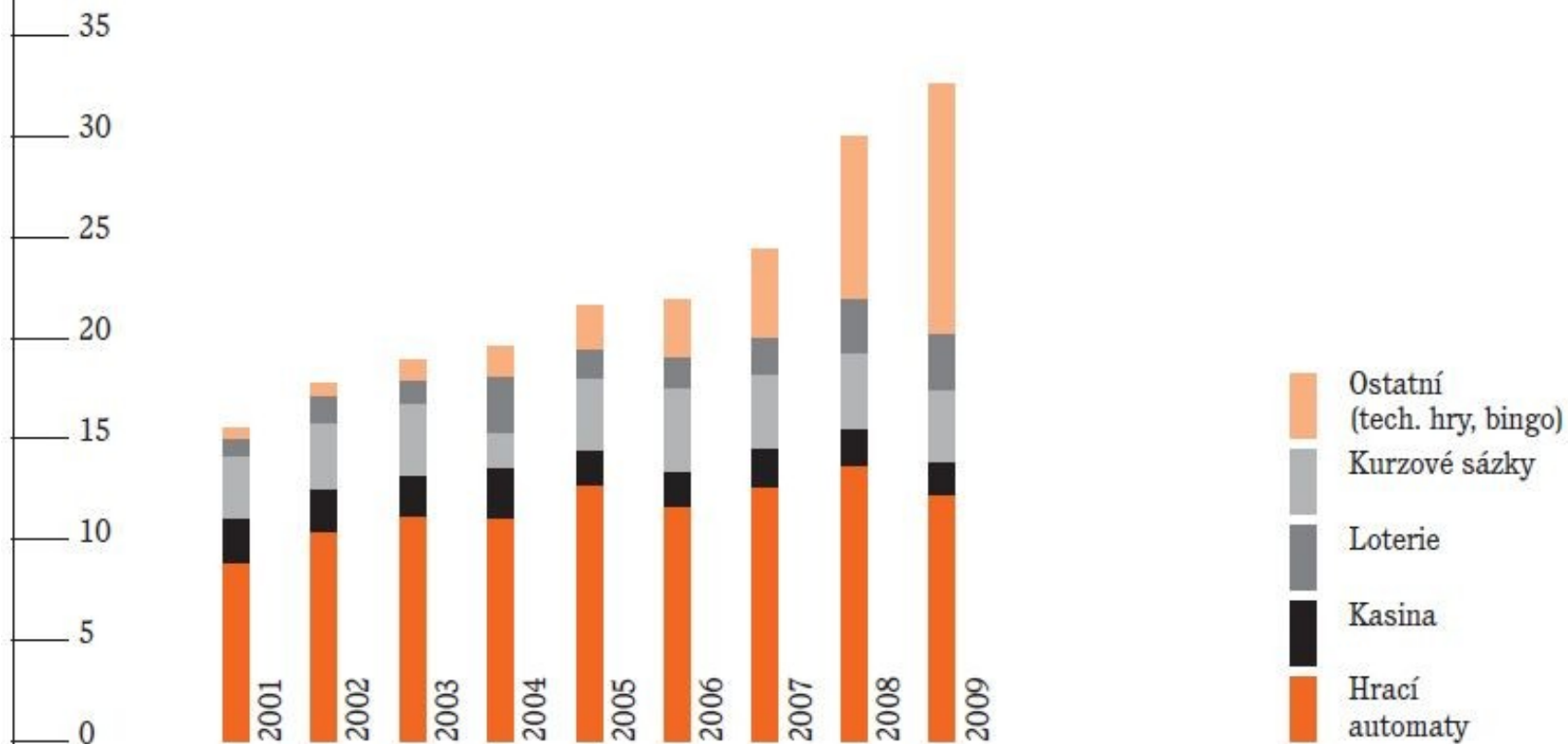
	Ekologie	Kultura	Nadace	Obce	Sociální	Sport	Školství	Zdravotnictví	Součet
2006		48 311	58 967	818 106	27 971	1 429 987	11 883	24 221	2 419 446
2007	21 053	67 768	180 968	869 747	21 287	1 511 454	10 325	38 008	2 720 610
2008	23 205	130 607	304 351	1 356 787	76 555	1 628 167	20 041	79 510	3 619 223
2009	36 823	228 532	342 668	735 618	136 942	1 762 784	21 954	95 971	3 361 292
2010	30 486	206 896	477 053	536 733	152 326	2 173 246	40 942	70 513	3 688 195
rozdíl 10/09	-6 337	-21 636	134 385	-198 885	15 384	410 462	18 988	-25 458	326 903
index 10/09	83%	91%	139%	73%	111%	123%	186%	73%	110%

Podíl jednotlivých typů účelů na celkových výdajích na veřejně prospěšné účely								
	Ekologie	Kultura	Nadace	Obce	Sociální	Sport	Školství	Zdravotnictví
2006	0,0%	2,0%	2,4%	33,8%	1,2%	59,1%	0,5%	1,0%
2007	0,8%	2,5%	6,7%	32,0%	0,8%	55,6%	0,4%	1,4%
2008	0,6%	3,6%	8,4%	37,5%	2,1%	45,0%	0,6%	2,2%
2009	1,1%	6,8%	10,2%	21,9%	4,1%	52,4%	0,7%	2,9%
2010	0,8%	5,6%	12,9%	14,6%	4,1%	58,9%	1,1%	1,9%

# Měl by výtěžek z odvodu loterií být alokován na sport?

- ANO
  - Tím, že sport přišel o zisk ze Sazky, měl by - stát výpadek těchto příjmů kompenzovat
  - ?
- NE
  - Sport je jednou z veřejně prospěšných aktivit, nikoliv jedinou
  - ?

**Vývoj struktury a velikosti sázkového a loterního průmyslu (příjmy z her)  
v České republice v letech 2001–2009 (mld. Kč)**





# Druhy sázek

- Čistě náhodné
- Roli hraje určitá znalost nebo strategie
  - To ovlivňuje pravděpodobnost výhry

## Pro firmu i jednotlivce

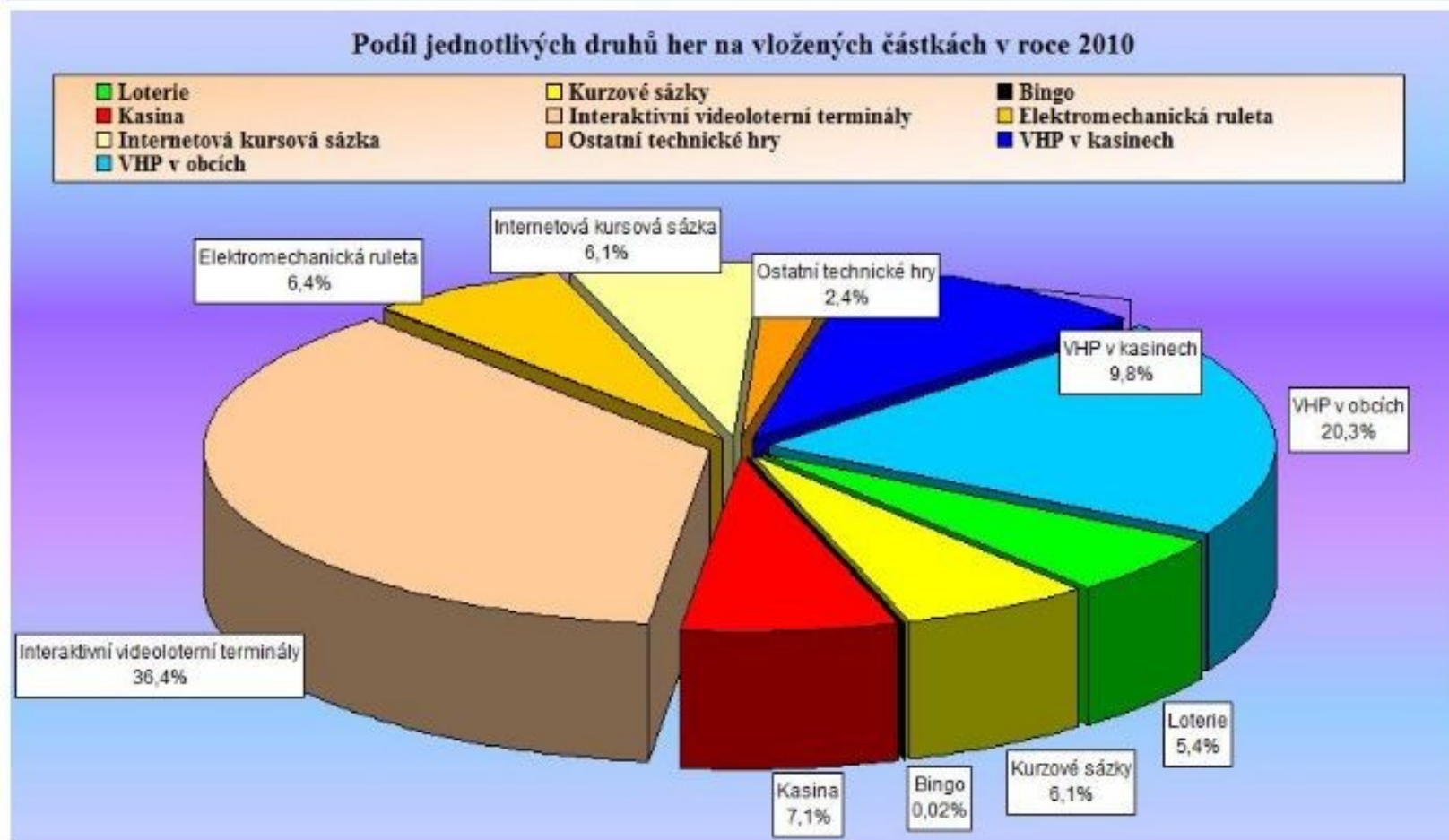
- Loterie – nástroj dosažení zisku
  - Sázkové kanceláře, Kasina, Herny,...
- Loterie – nástroj dobročinnosti
  - Tomboly, Loterie (pokud je výtěžek určen k jiným účelům, než zisku)

# Úspěšnost hráčů

(% vyplacené částky z celkových sázek)

	Rok 2006	Rok 2009
Loterie	48,04	49,66
Kurzové sázky	87,96	70,49
Bingo	70,01	70,00
Kasina	81,50	82,06
VHP	78,00	75,06
Technické hry	80,58	76,94
Celkem (průměr)	77,69	74,61

Graf č. 9 - Podíl jednotlivých druhů her na vložených částkách v roce 2010



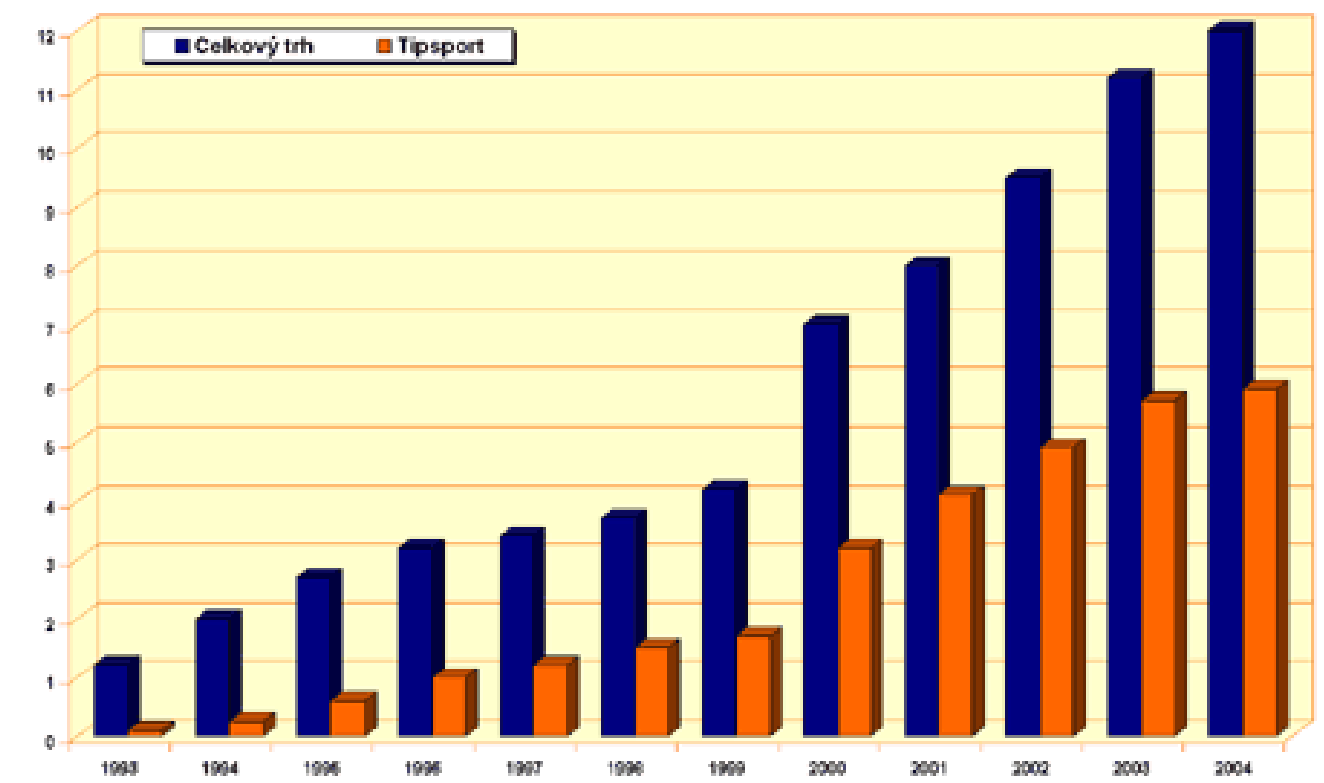
Zdroj: MF - odbor 34 Státní dozor nad sázk. hrami a loteriemi

# Kurzové sázky

- Kamenné x online kanceláře
  - Připravovaná novela zákona by měla zajistit kontrolu zletilosti při online sázení
  - Povoleno internetové sázení
  - Výhoda kamenných – anonymita
  - Výhoda online – okamžité transfery, výhodnější kurzy (bez manipulačních poplatků)
- Problém online kanceláří se sídlem v zahraničí – odvod zisku
  - Technicky nelegální, prakticky se provozuje

# Český trh kamenných sázkových kanceláří

- 10 tis. Kč v průměru utratí každý Čech za účast na sázkách, loteriích a jiných hazardních hrách.
- Za rok 2005 lidé na kursovém sázení utratili více jak 11,4 mld., z nichž bylo vyplaceno zhruba 10 mld. na výhrách. 200 mil. potom putovalo na dobročinné účely.
- Na trhu působí celkem šest velkých sázkových kanceláří, zabývajících se kursovým sázením. Největší z nich je Tipsport a.s. (2. Fortuna, 3. Chance)



# Internetové sázení

- *Neodstupné údaje...*
- *Hlavní kanceláře: Bwin, Sportingbet, Unibet,...*
- velikosti online trhu v ČR odhaduje na 3,5 až 4 miliardy korun ročně.
- Češi vyhrávají více, než například Řekové.
- bwin.com 80.000 klientů z České republiky.
- Další údaje pocházejí z průzkumu mezi 2200 uživateli Centrum.cz.
  - polovina uživatelů internetu prý přes internet také sází.
  - Třetina respondentů si tipováním online vydělala peníze,
  - ztrátu přiznalo 20 % účastníků průzkumu, polovina jich je zhruba na svém.

# 4. Možnosti pro financování klubu

*Z jiných než vlastních a veřejných zdrojů*

- **Uspořádání tomboly, loterie**
    - Podléhá schválení, odvod části výtěžku
  - Uspořádání veřejné sbírky
    - Pro sportovní klub spíše nevhodné
- +
- Dary
  - Sponzoring
  - Vlastní hospodářská činnost

# Uspořádání tomboly

- Uspořádání tomboly podléhá povolení ve správním řízení. Povolení k provozování tomboly může být vydáno pouze právnické osobě se sídlem na území České republiky bez zahraniční majetkové účasti.
- **Kdo je oprávněn podat žádost, a pod.:** Osoba zmocněná na základě plné moci udělené provozovatelem. Zmocnění k zastoupení se prokazuje písemnou plnou mocí.
- **Postup a podmínky pro vyřízení žádosti:** Vyplnění formuláře ŽÁDOST O POVOLENÍ TOMBOLY a s ní související náležitosti.
  - **Obec: do 50 tis.; věcná do 200 tis. (jinak MF)**
    - **Účast orgánu státního dozoru (do 50tis, ne do 20tis)**
- **Způsob podání žádosti:** Žádost je nutné podat u úřadu městského obvodu místně příslušného k pořádané tombole žadatelem.
- *herní jistina = počet vydaných losů x cena jednoho losu)*



# Nelze povolit tombolu když...

- a) výdajů provozovatele loterie nebo tomboly, jež podle své povahy mají být kryty z jeho příjmů,
- b) výdajů na pořádání zábav, slavností a podobných akcí, na nichž není vybíráno vstupné,
- c) nákladů jakékoliv akce, jestliže je z předběžných rozpočtů patrna ne hospodárnost, jak při pořádání loterie nebo tomboly, tak při plánovaném použití jejího výtěžku.

# Správní a jiné poplatky a způsob jejich uhrazení – tombola - novela

- Správní poplatek 5000kč možná změna na 500 (sníženo)
- 
- Část výtěžku (20%) provozovatel odvede do 60 dnů po uskutečnění tomboly
- **Lhůty pro vyřízení:** Ve správní lhůtě co nejdříve, nejdéle do 30 dnů od podání žádosti.
- Úhrnná výše výher nesmí být menší než 20% a vyšší než 50% herní jistiny
  - Proč?

# Formuláře, doklady, náležitosti tomboly

- Žádost musí obsahovat:
  - název a sídlo provozovatele (pořadatele tomboly)
  - účel, pro který je tombola povolena
  - cenu losu
  - počet vydaných losů
  - herní jistinu
  - počet a cenu výher
  - herní plán tomboly
  - místo a datum slosování
  - místo vyzvednutí výher
  - jméno loterního zástupce, který zajišťuje řádný průběh tomboly a vyúčtování tomboly

# Příklad pořádání tomboly č. 1

- Dne 12. 1. 2011 se koná maturitní ples. Bude vydáno 1 000 ks losů po 10 Kč (tj. herní jistina činí 10 000 Kč). Bude uhrazen správní poplatek ve výši 5000 Kč (500Kč). Je připraveno 20 cen (pravděpodobnost výhry 1 : 50) v celkové hodnotě 4.000,-- Kč (více než 20% a méně než 50% z herní jistiny).
- Na plese bylo prodáno 900 losů a nebyla vyzvednuta 1 cena v hodnotě 200,-- Kč. Fyzickým osobám, které zajišťovali prodej losů byla poskytnuta odměna ve výši 900,-- Kč.
- Dne 1. 3. 2011 bylo předloženo vyúčtování tomboly (do 60 dnů po konání tomboly):
  - příjem tomboly: 9.000,-- Kč (900 losů x 10,-- Kč) + 200,-- Kč (hodnota nevyzvednuté výhry) = celkem 9.200,-- Kč
  - výdaje tomboly: 3.800,-- Kč (hodnota vydaných výher) + 1.000,-- Kč (zaplacený správní poplatek) + 900,-- Kč (odměna osobám zajišťujícím prodej losů) = celkem 5.700,-- Kč
  - výtěžek tomboly  $9.200,-- \text{ Kč} - 5.700,-- \text{ Kč} = 3.500,-- \text{ Kč}$
  - Z toho odvod 20%
  - ~~– z toho 6% odvod na veřejně prospěšný účel 210, Kč bude zaslán Útulku pro opuštěná zvířata~~

## 5. Sazka a.s

- Zákon 202/1992 Sb. o Loteriích a jiných podobných hrách
- Založena 3.8.1956 (a.s. 1993)
- SAZKA a.s. je obchodní společnost, jejímž ~~hlavním posláním je vytvářet finanční prostředky pro financování veřejně prospěšných účelů ve sportu a tělesné výchově.~~

# Akcionáři sazky

Ke dni 31. 12. 2007 je jejich složení a rozdělení akcií následující:		
67,98%	<a href="#">Český svaz tělesné výchovy</a>	
13,54%	<a href="#">Česká obec sokolská</a>	
5,56%	<a href="#">Česká asociace Sport pro všechny, o.s.</a>	
4,00%	<a href="#">Autoklub ČR</a>	
3,56%	<a href="#">Sdružení sportovních svazů ČR</a>	
2,00%	<a href="#">Český olympijský výbor</a>	
1,45%	<a href="#">Český střelecký svaz</a>	
1,02%	<a href="#">Asociace tělovýchovných jednot a sportovních klubů ČR</a>	
0,88%	<a href="#">Orel o.s.</a>	

# Aktivity Sazky

- V letech 1993–2009 odvedla SAZKA, a.s., na veřejně prospěšné účely především ve sportu a tělovýchově přes 15,0 mld. Kč.
- Za rok 2006 odvede SAZKA, a.s., z výtěžku svých her a loterií částku **1,080 mld. Kč.**
- V roce 2009 odvedla SAZKA, a.s., na veřejně prospěšné účely **1 025,46 mil. Kč.**
- Z uvedené částky odvedla 1 019,39 mil. Kč akcionářům, občanským sportovním a tělovýchovným sdružením. Odvody jsou následně využívány na vlastní činnost sportovních a tělovýchovných sdružení a na splátky emise dluhopisů vydaných v souvislosti s výstavbou víceúčelové arény, která byla na základě rozhodnutí vlastníků a žádosti státu vybudována v roce 2004.
- Z výtěžku svých her a loterií za rok odvede SAZKA, a.s., na veřejně prospěšné účely částku
  - Rok 2009 - 865,57 milionu Kč, což je o 75,13 milionu více, než ukládá zákon.
  - Rok 2010 - 912.834 mil Kč

# Sazka aréna

- Hala má kruhový půdorys, zastavěná plocha je cca 36 000 m<sup>2</sup>.
- Stavba byla zahájena 27. října 2002 a otevřena 24. března 2004.
- **Pořizovací náklady**, původně vyčíslené na zhruba 2,5 miliardy, přesahují včetně úroků **8 miliard Kč**.
- Počet míst pro diváky se mění podle druhu akce. Pro lední hokej je kapacita 17 000, pro koncert 18 000 a pro atletiku 11 000 míst.
- Závazky z emitovaných dluhopisů 5 710 090 (rok 2009)
- Dlouhodobé závazky **7 725 782 (rok 2009)**



# Literatura

- Zákon o loteriích a jiných podobných hrách
  - § 1-16
  - [http://www.mfcr.cz/cps/rde/xbcr/mfcr/Legislativa\\_Zakon\\_202-1990\\_od\\_1\\_1\\_2012\\_zdroj\\_ASPI.pdf](http://www.mfcr.cz/cps/rde/xbcr/mfcr/Legislativa_Zakon_202-1990_od_1_1_2012_zdroj_ASPI.pdf)
- <http://www.mfcr.cz/cps/rde/xchg/mfcr/xsl/loterie.html>
  - [http://www.mfcr.cz/cps/rde/xchg/mfcr/xsl/loterie\\_statistika\\_67416.html](http://www.mfcr.cz/cps/rde/xchg/mfcr/xsl/loterie_statistika_67416.html)
- <http://web-nlb.sazka.cz/LoterieAHry/docDetail.aspx?nid=10122&docid=19017116&doctype=ART&did=10122>
- <http://www.mfcr.cz/cs/soukromy-sektor/regulace/loterie-a-sazkove-hry>

## Sportovní zařízení podle krajů v roce 2003

Území	Koupaliště a bazény	z toho kryté bazény	Hřiště	Tělocvičny	Stadiony včetně krytých	Zimní stadiony včetně krytých
Česká republika	1 298	319	10 180	5 179	917	218
kraj:						
Hl. m. Praha	51	30	253	191	24	10
Středočeský	94	26	1 412	552	123	30
Jihočeský	144	13	875	361	63	17
Plzeňský	92	14	469	271	69	12
Karlovarský	40	14	326	164	22	4
Ústecký	118	29	385	327	65	20
Liberecký	80	20	403	249	50	10
Královéhradecký	100	19	905	406	68	18
Pardubický	76	12	671	329	66	21
Vysočina	99	14	801	317	43	17
Jihomoravský	108	28	1 251	679	82	16
Olomoucký	59	16	692	388	53	8
Zlínský	106	25	684	310	59	10
Moravskoslezský	131	59	1 053	635	130	25