

PŘÍLOHY DOKUMENTU

ROZBOR

FINANCOVÁNÍ NESTÁTNÍCH NEZISKOVÝCH ORGANIZACÍ Z VEŘEJNÝCH ROZPOČTŮ V ROCE 2015

PŘÍLOHY	28
Příloha 1: Úplné výsledky Rozboru 2015	
• Státní rozpočet 2015	29
• Krajské rozpočty a rozpočet hl. m. Prahy 2015	36
• Obecní rozpočty (mimo rozpočet hl. m. Prahy) 2015	42
• Státní fondy 2015	45
Příloha 2: NNO a veřejné zakázky v roce 2015	46
Příloha 3: Státní dotační politika ČR vůči NNO v roce 2015	50
Příloha 4: NNO příjemci dotací ze státního a krajských rozpočtů a rozpočtu hl. m. Prahy v roce 2015	55
Příloha 5: Dotace poskytnuté NNO na spolufinancování EU a EHP projektů ze státního a krajských rozpočtů a rozpočtu hl. m. Prahy v roce 2015	59
Příloha 6: Metodika Rozboru	63

Příloha 1: Úplné výsledky Rozboru 2015

Státní rozpočet 2015

Tabulka P1_1.1: Poměrové ukazatele státního rozpočtu podle odvětví dle dotačního titulu (v tis. Kč)

Odvětví	Součet dotací	Podíl (v %)	Počet dotací	Dotace průměr	Dotace max.
Zemědělství, lesní hospodářství a rybářství	95 254	0,98	629	151	21 200
z toho: Zemědělská a potravinářská činnost	71 142		166	429	21 200
z toho: Lesnictví	24 113		463	52	6 000
Průmyslová a ostatní odvětví hospodářství	203 958	2,09	72	2 833	114 800
z toho: Vnitřní obchod, služby a cestovní ruch	189 781		24	7 908	114 800
Vzdělávání a školské služby	1 554 027	15,91	1 796	865	12 923
z toho: Předškolní a základní vzdělávání	439 246		402	1 093	5 472
z toho: Střední vzdělávání	526 276		235	2 239	9 703
z toho: Vyšší odborné a vysokoškolské vzdělávání	61 123		47	1 300	4 154
z toho: Umělecké a zájmové vzdělávání	96 102		96	1 001	4 899
z toho: Vzdělávání nár. menšin a multikulturní výchova	9 292		37	251	1 500
z toho: Integrace romské komunity ve vzdělávání	11 964		52	230	600
Kultura a ochrana památek	306 241	3,14	1 031	297	17 000
z toho: Kultura	277 827		682	407	17 000
Tělovýchova	2 542 329	26,03	548	4 639	183 839
z toho: Státní sportovní reprezentace	626 207		134	4 673	59 216
Zájmová činnost a rekreace (Volný čas dětí a mládeže)	186 426	1,91	213	875	37 000
Zdravotnictví	217 089	2,22	601	361	8 000
z toho: Prevence před drogami, alk. a návykovými látkami	112 344		211	532	3 931
z toho: Ostatní zdravotnické programy	104 372		386	270	8 000
Bydlení, komunální služby a územní rozvoj	19 042	0,20	20	952	4 235
Ochrana životního prostředí	69 621	0,71	800	87	5 150
z toho: Ochrana přírody a krajiny	15 378		221	70	5 150
z toho: Ekologická výchova a osvěta					
Výzkum a vývoj	566 513	5,80	221	2 563	255 080
Sociální věci a politika zaměstnanosti	3 524 262	36,09	3 072	1 147	60 652
z toho: Sociální poradenství	193 194		291	664	5 667
z toho: Péče a pomoc dětem, rodinám a ost. sk. obyvatelstva	332 562		445	747	14 788
z toho: Služby sociální péče	1 625 916		914	1 779	60 652
z toho: Služby sociální prevence	1 321 609		1 011	1 307	28 209
Civilní připravenost na krizové stavy, bezpečnost a veřejný pořádek	42 975	0,44	292	147	10 000
Právní ochrana	12 328	0,13	32	385	1 312
Požární ochrana a IZS (Dobrovolná požární ochrana)	13 165	0,13	61	216	2 500
Zahraniční pomoc a mezinárodní spolupráce	346 057	3,54	490	706	9 498
z toho: Humanitární a rozvojová zahraniční pomoc	256 577		192	1 336	9 498
Státní moc, státní správa a územní samospráva	4 994	0,05	11	454	806
Finanční operace a ostatní činnosti	60 995	0,62	33	1 848	8 000
Celkem	9 765 275	100,00	9 922	984	255 080

Zdroj: Databáze kapitol státního rozpočtu, upraveno

Tabulka P1_1.2: Poměrové ukazatele státního rozpočtu podle jednotlivých rozpočtů (v tis. Kč)

Rozpočet	Součet dotací	Podíl (v %)	Počet dotací	Dotace průměr	Dotace maximum
304 Úřad vlády České republiky	130 255	1,33	310	420	3 931
306 Ministerstvo zahraničních věcí	302 974	3,10	239	1 268	9 498
307 Ministerstvo obrany	26 249	0,27	116	226	8 000
313 Ministerstvo práce a sociálních věcí	3 510 341	35,95	3 030	1 159	60 652
314 Ministerstvo vnitra	69 832	0,72	343	204	10 000
315 Ministerstvo životního prostředí	69 621	0,71	800	87	5 150
317 Ministerstvo pro místní rozvoj	210 793	2,16	191	1 104	114 800
321 Grantová agentura	20 510	0,21	18	1 139	2 338
322 Ministerstvo průmyslu a obchodu	26 676	0,27	75	356	3 900
327 Ministerstvo dopravy	9 206	0,09	7	1 315	6 500
329 Ministerstvo zemědělství	103 649	1,06	637	163	21 200
333 Ministerstvo školství, mládeže a tělovýchovy	4 697 988	48,11	2 590	1 814	255 080
334 Ministerstvo kultury	299 886	3,07	1 051	285	17 000
335 Ministerstvo zdravotnictví	89 033	0,91	314	284	8 000
336 Ministerstvo spravedlnosti	12 328	0,13	32	385	1 312
361 Akademie věd České republiky	6 500	0,07	117	56	800
377 Technologická agentura České republiky	118 441	1,21	19	6 234	86 924
398 Všeobecná pokladní správa	60 995	0,62	33	1 848	8 000
Celkem	9 765 275	100,00	9 922	984	255 080

Zdroj: Databáze kapitol státního rozpočtu, upraveno

Tabulka P1_1.3: Poměrové ukazatele státního rozpočtu podle sídla příjemce dotace (v tis. Kč)

Sídlo příjemce dotace	Součet dotací	Počet příjemců	Průměr na příjemce	Maximum na příjemce	Index na příjemce
CZ010 Hlavní město Praha	4 843 996	1 036	4 676	313 935	384 725
CZ020 Středočeský kraj	503 357	369	1 364	26 640	38 269
CZ031 Jihočeský kraj	435 276	242	1 799	98 046	68 300
CZ032 Plzeňský kraj	245 782	125	1 966	28 133	42 736
CZ041 Karlovarský kraj	93 644	60	1 561	9 775	31 289
CZ042 Ústecký kraj	456 497	209	2 184	27 618	55 402
CZ051 Liberecký kraj	199 521	130	1 535	15 061	45 464
CZ052 Královéhradecký kraj	452 793	185	2 448	171 199	82 089
CZ053 Pardubický kraj	190 359	135	1 410	10 981	36 865
CZ063 Kraj Vysočina	224 585	157	1 430	24 761	44 045
CZ064 Jihomoravský kraj	608 112	352	1 728	108 266	51 849
CZ071 Olomoucký kraj	379 441	176	2 156	40 000	59 688
CZ072 Zlínský kraj	460 669	183	2 517	70 000	78 712
CZ080 Moravskoslezský kraj	671 244	294	2 283	124 846	55 125
Celkem	9 765 275	3 653	2 673	313 935	92 665

Index = přepočten na 100 000 obyvatel k 1. 1. 2015 (Český statistický úřad)

Pozn: Rozpočet hl. m. Prahy je dle zákona č. 131/2000 Sb. obcí i krajem zároveň. Vyšší Index poskytnuté dotace ze státního rozpočtu v hlavním městě Praze je dále pravděpodobně důsledkem nejen vysokého počtu NNO sídlících v hlavním městě Praze, ale i jejich nadregionální působnosti. V dotacích poskytnutých NNO se sídlem v Praze jsou pak v mnohem větší míře zahrnuty dotace na projekty s celorepublikovým dosahem než v případě jiných krajů.

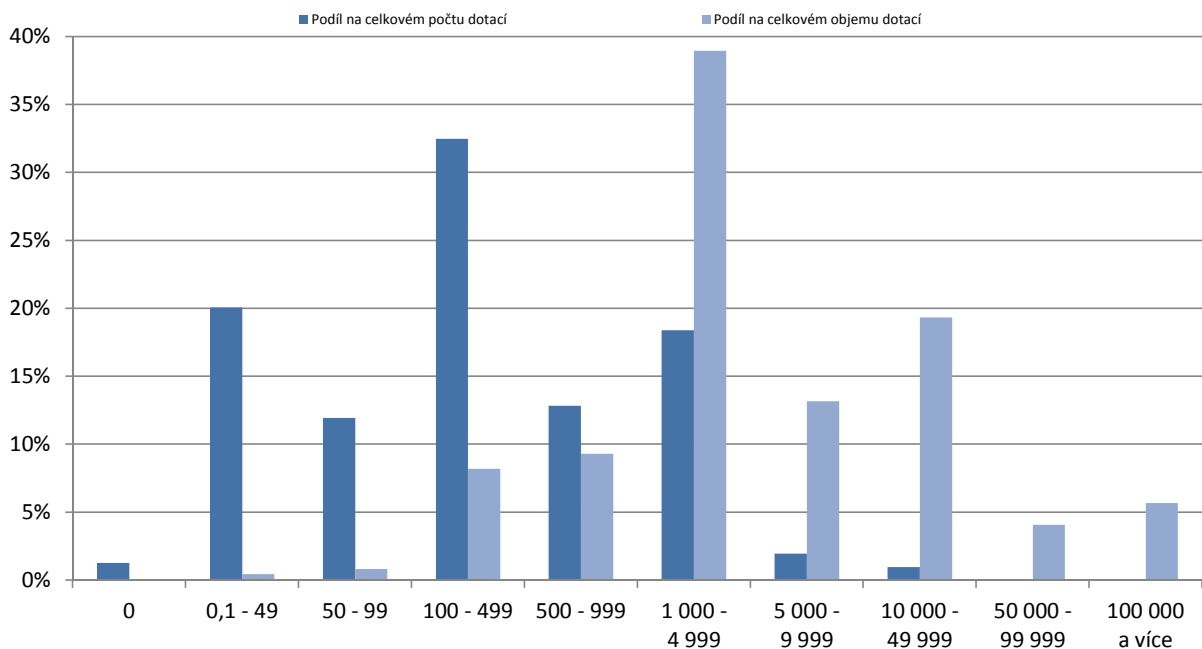
Zdroj: Databáze kapitol státního rozpočtu, upraveno

Tabulka P1_1.4: Počet dotací ze státního rozpočtu podle velikosti dotace a rozpočtu (v tis. Kč)

Velikost dotace		0	0,1 - 49	50 - 99	100 - 499	500 - 999	1 000 - 4 999	5 000 - 9 999	10 000 - 49 999	50 000 - 99 999	100 000 a více	Celkem
Rozpočet												
304	Úřad vlády		28	39	166	50	27					310
306	Ministerstvo zahraničních věcí		6	14	73	38	101	7				239
307	Ministerstvo obrany		51	35	27			3				116
313	Ministerstvo práce a sociálních věcí	8	134	164	1100	627	894	77	25	1		3 030
314	Ministerstvo vnitra	35	137	71	69	14	16		1			343
315	Ministerstvo životního prostředí	58	406	147	174	10	4	1				800
317	Ministerstvo pro místní rozvoj		56	56	58	11	5	3	1		1	191
321	Grantová agentura				2	8	8					18
322	Ministerstvo průmyslu a obchodu	10	10	13	31	3	8					75
327	Ministerstvo dopravy	1	2		2		1	1				7
329	Ministerstvo zemědělství		510	31	58	20	14	3	1			637
333	Ministerstvo školství, mládeže a tělovýchovy		237	253	924	375	635	92	68	4	2	2 590
334	Ministerstvo kultury		286	250	372	84	55	3	1			1 051
335	Ministerstvo zdravotnictví	14	51	84	126	22	16	1				314
336	Ministerstvo spravedlnosti		1	4	19	4	4					32
361	Akademie věd ČR		75	23	18	1						117
377	Technologická agentura ČR				2	1	15			1		19
398	Všeobecná pokladní správa				2	6	23	2				33
Celkem		126	1 990	1 184	3 223	1 274	1 826	193	97	6	3	9 922
Součet dotací		0	43 362	81 701	800 060	908 235	3 804 360	1 286 659	1 889 388	397 792	553 719	9 765 275

Zdroj: Databáze kapitol státního rozpočtu, upraveno

Graf P1_1.1: Podíl na celkovém počtu a celkovém objemu dotací ze státního rozpočtu podle velikosti dotace (v tis. Kč)



Zdroj: Databáze kapitol státního rozpočtu, upraveno

Tabulka P1_1.5: Dotace ze státního rozpočtu podle právní formy a odvětví dle dotačního titulu (v tis. Kč)

Odvětví	Právní formy		Nadační subj.		OPS		Ustav		Spolky		Pobočné spolky		CPO		Skolské PO		ZSPO	
			117,118,422,423		141		161		701,706,906		731,736,936		- 721		641		751	
	Součet dotací	Počet dotací	Součet dotací	Počet dotací	Součet dotací	Počet dotací	Součet dotací	Počet dotací	Součet dotací	Počet dotací	Součet dotací	Počet dotací	Součet dotací	Počet dotací	Součet dotací	Počet dotací	Součet dotací	Počet dotací
Zemědělství, lesní hospodářství a rybářství	600	1	8 223	14	258	2	65 056	494	18 703	107	0	0	0	0	0	2 415	11	
z toho: Zemědělská a potravinářská činnost			6 523	13	58	1	43 906	36	18 689	106	0	0	0	0	0	1 965	10	
z toho: Lesnictví	600	1	1 700	1	200	1	21 150	458	13	1	0	0	0	0	450	1		
Průmyslová a ostatní odvětví hospodářství	750	1	172 829	21	2 900	2	26 988	46	491	2	0	0	0	0	0	0	0	
z toho: Vnitřní obchod, služby a cestovní ruch	750	1	172 134	11	2 700	1	14 197	11	0	0	0	0	0	0	0	0	0	
Vzdělávání a školské služby			123 261	121	7 988	9	97 259	102	6 244	4	2 445	10	1 312 706	1 545	4 122	5		
z toho: Předškolní a základní vzdělávání			11 849	23	0	0	0	0	0	0	0	0	426 812	378	586	1		
z toho: Střední vzdělávání			11 950	26	0	0	0	0	0	0	0	0	514 327	209	0	0		
z toho: Vyšší odborné a vysokoškolské vzdělávání					0	0	0	0	0	0	0	0	61 123	47	0	0		
z toho: Umělecké a zájmové vzdělávání			4 197	4	0	0	0	0	0	0	0	0	91 905	92	0	0		
z toho: Vz. národnostních menšin a multikulturní vých.			2 055	8	206	1	6 483	25	0	0	210	1	100	1	238	1		
z toho: Integrace romské komunity ve vzdělávání			2 430	16	525	2	6 209	21	0	0	2 235	9	565	4	0	0		
Kultura a ochrana památek	5 234	24	93 592	149	7 718	21	192 494	798	615	9	404	11	147	6	6 036	13		
z toho: Kultura	4 729	19	92 531	125	7 160	12	166 873	506	520	5			122	4	5 892	11		
Tělovýchova			8 699	2			2 528 296	543	5 334	3								
z toho: Státní sportovní reprezentace							626 207	134										
Zájmová č. a rekreace (Volný čas dětí a mládeže)	300	1	2 658	23	903	4	181 179	178	1 051	2	115	2	30	1	190	2		
Zdravotnictví	760	4	54 445	108	46 042	93	107 925	359	303	3	6 306	26	160	1	1 148	7		
z toho: Prevence před drogami, alk. a návyk. látkami			46 587	77	44 077	71	14 881	40	288	2	5 343	15	160	1	1 008	5		
z toho: Ostatní zdravotnické programy	760	4	7 749	29	1 965	22	92 780	317	15	1	963	11			140	2		
Bydlení, komunální služby a územní rozvoj			3 817	6			15 225	14										
Ochrana životního prostředí	133	4	17 754	161	527	5	34 438	399	16 473	223	294	8						
z toho: Ochrana přírody a krajiny			76	1			10 829	114	4 472	106								
z toho: Ekologická výchova a osvěta																		
Výzkum a vývoj	1 398	2	140 525	36	21 016	13	34 438	158							369 137	12		
Sociální věci a politika zaměstnanosti	387	4	996 074	937	303 678	270	877 733	946	107 886	140	1 234 142	768	4 362	7				
z toho: Sociální poradenství	188	1	74 988	100	13 495	26	63 199	97	4 696	17	36 191	49	437	1				
z toho: Péče a pomoc dětem, rodinám a ost. skup. ob.			113 053	118	34 917	38	125 239	215	8 587	14	50 766	60						
z toho: Služby sociální péče	80	1	459 473	285	133 038	70	228 278	161	47 339	32	757 709	365						
z toho: Služby sociální prevence			327 176	282	117 851	100	438 829	283	44 976	53	389 135	288	3 643	5				
Civilní připravenost na krizové stavy, bezpečnost a veřejný pořádek			8 617	73	2 760	29	27 851	123	173	3	3 507	63	67	1				
Právní ochrana			6 262	15	2 398	5	3 082	8			586	4						
Požární ochrana a IZS (Dobrovolná p. ochrana)							12 995	59			170	2						
Zahraníční pomoc a mezinárodní spolupráce	1 282	12	173 691	171	7 183	26	68 258	199	7 387	20	85 619	57			2 638	5		
z toho: Humanitární a rozvojová zahraniční pomoc			131 796	77	1 924	2	37 331	54	637	2	82 804	53			2 085	4		
Státní moc, státní správa a územní samospráva			1 755	4			3 239	7										
Finanční operace a ostatní činnosti			15 253	8	3 925	3	41 817	22										
Cellkem	10 844	53	1 827 457	1 849	407 296	482	4 318 274	4 455	164 660	516	1 333 586	951	1 317 473	1 561	385 686	55		
Počet příjemců dotací		32		659		122		2 256		246		180		132		26		

Zdroj: Databáze kapitol státního rozpočtu, upraveno

Tabulka P1_1.6: Dotace ze státního rozpočtu podle sídla příjemce a odvětví dle dotačního titulu (v tis. Kč)

Odvětví	Sídlo příjemce dotace														Celkem
	CZ010 Hlavní město Praha	CZ020 Středočeský kraj	CZ031 Jihočeský kraj	CZ032 Plzeňský kraj	CZ041 Karlovarský kraj	CZ042 Ústecký kraj	CZ051 Liberecký kraj	CZ052 Královéhrá- decký kraj	CZ053 Pardubický kraj	CZ061 Kraj Vysočina	CZ062 Jihomorav- ský kraj	CZ071 Olomoucký kraj	CZ072 Zlínský kraj	CZ080 Moravsko- slezský kraj	
Zemědělství, lesní hosp. a rybníkářství	51 896	6 585	5 315	4 471	22	3 800	954	3 490	1 175	2 386	7 097	4 123	866	3 071	95 254
z toho: Zemědělská a potravinářská činnost	38 292	4 578	4 442	4 190	0	3 585	707	2 650	739	1 203	4 119	3 528	436	2 673	71 142
z toho: Lesnictví	13 605	2 007	873	282	22	215	247	841	435	1 184	2 977	595	430	399	24 113
Průmyslová a ostatní odvětví hospodářství	30 865	1 089	821	498	0	222	448	164 880	35	0	3 828	0	76	1 197	203 958
z toho: Vnitřní obchod, služby a cest. ruch	19 116	770	230	0	0	215	170	164 880	0	0	3 320	0	0	1 080	189 781
Vzdělávání a školské služby	334 078	90 555	111 646	63 906	2 096	98 461	35 812	112 039	20 285	81 340	172 467	104 478	117 186	209 679	1 554 027
z toho: Předškolní a základní vzdělávání	106 285	18 502	38 777	13 502	500	17 404	15 957	39 577	5 785	12 629	40 337	18 363	38 748	72 882	439 246
z toho: Střední vzdělávání	73 846	17 443	39 271	30 804	0	26 959	0	45 057	9 608	56 415	78 273	45 842	39 968	62 791	526 276
z toho: Vyšší odb. a vysokoškolské vzdělávání	37 581	4 975	0	0	0	0	0	0	0	0	4 243	14 324	0	0	61 123
z toho: Umělecké a zájmové vzdělávání	11 673	0	5 283	4 073	0	27 674	3 474	5 018	0	3 848	12 610	1 071	1 339	20 039	96 102
z toho: Vz. nár. menšin a multikulturní vých.	6 361	0	0	0	0	0	0	0	270	0	1 094	356	0	1 211	9 292
z toho: Integrace romské komunity ve vzd.	1 928	950	550	200	86	3 312	300	790	600	0	466	550	280	1 953	11 964
Kultura a ochrana památek	199 122	11 458	3 230	10 255	1 802	3 536	1 672	9 273	8 214	5 274	22 418	3 920	6 000	20 066	306 241
z toho: Kultura	185 161	10 704	2 341	9 578	1 505	2 820	455	8 427	7 589	4 800	19 887	3 055	4 775	16 730	277 827
Tělovýchova	2 178 130	21 227	2 298	27 399	682	28 781	17 415	6 990	8 020	37 140	47 564	61 493	82 925	22 265	2 542 329
z toho: Státní sportovní reprezentace	625 319	0	0	0	0	0	888	0	0	0	0	0	0	0	626 207
Zájmová čin. a rekreace (Volný čas dětí a ml.)	143 368	19 396	2 887	230	634	703	1 098	985	575	1 988	8 488	1 384	1 002	3 687	186 426
Zdravotnictví	123 033	12 579	10 900	5 608	778	14 172	4 054	4 906	224	2 224	23 298	4 701	2 139	8 472	217 089
z toho: Prevence před drogami, alk. a náv. látkami	37 416	11 897	7 420	5 278	778	12 116	4 024	0	0	1 941	18 901	3 540	1 779	7 253	112 344
z toho: Ostatní zdravotnické programy	85 298	682	3 480	330	0	2 056	30	4 906	170	283	4 397	1 161	360	1 219	104 372
Bydlení, komunální služby a úz. rozvoj	13 562	1 000	0	0	0	0	0	0	610	3 000	400	325	0	145	19 042
Ochrana životního prostředí	17 106	8 737	4 421	1 063	665	2 245	4 845	2 478	7 377	2 096	6 746	5 058	4 226	2 557	69 621
z toho: Ochrana přírody a krajiny	5 368	1 151	602	635	27	1 361	504	916	463	872	532	1 453	386	1 107	15 378
z toho: Ekologická výchova a osvěta	0	0	0	0	0	0	0	0	0	0	0	0	0	0	0
Výzkum a vývoj	443 321	2 425	102 773	276	0	0	2 894	1 492	0	171	6 255	350	0	6 556	566 513
Sociální věci a politika zaměstnanosti	926 398	324 532	183 385	125 294	86 204	294 361	125 624	134 593	139 621	85 975	282 411	189 737	243 343	382 784	3 524 262
z toho: Sociální poradenství	53 121	9 652	12 995	9 728	7 420	18 928	5 212	13 286	5 484	4 533	22 070	5 740	5 546	19 480	193 194
z toho: Péče a pomoc dětem, rodinám a ostatním skupinám obyvatelstva	98 606	47 274	15 901	8 289	3 787	29 585	9 707	6 214	19 570	4 511	26 426	9 047	28 840	24 806	332 562
z toho: Služby sociální péče	341 346	148 093	102 427	65 069	40 685	100 783	71 589	91 225	65 700	59 667	130 311	109 588	117 893	181 539	1 625 916
z toho: Služby sociální prevence	419 074	115 201	48 281	42 066	32 625	138 125	37 018	23 178	47 593	15 340	100 188	63 115	88 652	151 155	1 321 609
Civilní příprav. na krizové stavy, bezpečnost a veřejný pořádek	29 297	905	1 599	537	410	1 333	773	1 252	512	766	2 612	798	676	1 505	42 975
Právní ochrana	4 321	2 056	387	915	0	1 011	0	88	125	0	3 332	0	0	93	12 328
Požární ochrana a IZS (Dobrovolná p. o.)	9 693	0	0	0	255	0	0	140	20	110	949	0	0	1 998	13 165
Zahraněční pomoc a mez. spolupráce	294 592	814	2 423	3 907	97	7 871	1 975	3 829	1 232	1 087	16 420	2 412	2 229	7 171	346 057
z toho: Humanitární a rozvojová zahr. pomoc	239 863	0	201	232	0	500	0	1 777	1 152	284	7 984	1 350	0	3 235	256 577
St. moc, st. správa a územní samospráva	4 416	0	0	0	0	0	0	0	0	0	578	0	0	0	4 994
Finanční operace a ostatní činnosti	40 795	0	3 190	1 423	0	0	1 956	6 356	2 335	1 029	3 249	661	0	0	60 995
Celkem	4 843 996	503 357	435 276	245 782	93 644	456 497	199 521	452 793	190 359	224 585	608 112	379 441	460 669	671 244	9 765 275

Zdroj: Databáze kapitol státního rozpočtu, upraveno

Tabulka P1_1.7: Dotace ze státního rozpočtu podle rozpočtu a odvětví dle dotačního titulu (v tis. Kč)

Rozpočet	304 Úřad vlády	306 Ministerstvo zahraničních věcí	307 Ministerstvo obrany	313 Ministerstvo práce a sociálních věcí	314 Ministerstvo vnitra	315 Ministerstvo životního prostředí	317 Ministerstvo pro místní rozvoj	321 Grantová agentura	322 Ministerstvo průmyslu a obchodu	327 Ministerstvo dopravy	329 Ministerstvo zemědělství	333 Ministerstvo školství, mládeže a tělovýchovy	334 Ministerstvo kultury	335 Ministerstvo zdravotnictví	336 Ministerstvo spravedlnosti	361 Akademie věd ČR	377 Technologická agentura ČR	398 Všeobecná pokladní správa
Odvětví																		
Zemědělství, lesní hosp. a rybářství											95 254							
z toho: Zemědělská a potravinářská činnost											71 142							
z toho: Lesnictví											24 113							
Průmyslová a ostatní odvětví hosp.							174 165		20 586	9 206								
z toho: Vnitřní obchod, služby a cest. ruch							174 165		15 616									
Vzdělávání a školské služby												1 554 027						
z toho: Předškolní a základní vzdělávání												439 246						
z toho: Střední vzdělávání												526 276						
z toho: Vyšší odb. a vysokoškolské vzdělávání												61 123						
z toho: Umělecké a zájmové vzdělávání												96 102						
z toho: Vz. nár. menšin a multikulturní vých.												9 292						
z toho: Integrace romské komunity ve vzdělávání												11 964						
Kultura a ochrana památek			16 457										289 784					
z toho: Kultura			16 457										261 371					
Tělovýchova			2 049									2 540 280						
z toho: Státní sportovní reprezentace												626 207						
Zájm. čin. a rekreace (Volný čas dětí a ml.)												186 426						
Zdravotnictví	111 340										7 600	9 117		89 033				
z toho: Prevence před drogami, al.,náv.látkami	90 594											9 117		12 633				
z toho: Ostatní zdravotnické programy	20 745										7 600			76 027				
Bydlení, komunální služby a úz. rozvoj							19 042											
Ochrana životního prostředí						69 621												
z toho: Ochrana přírody a krajiny						15 378												
z toho: Ekologická výchova a osvěta																		
Výzkum a vývoj					13 112			20 510	6 090		795	401 065				6 500	118 441	
Sociální věci a politika zaměstnanosti	13 922			3 510 341														
z toho: Sociální poradenství				193 194														
z toho: Péče a pomoc dětem, rodinám a ostatním skupinám obyvatelstva				332 562														
z toho: Služby sociální péče				1 625 916														
z toho: Služby sociální prevence	13 922			1 307 688														
Civilní připravenost na krizové stavy, bezpečnost a veřejný pořádek			7 743		30 696							4 537						
Právní ochrana															12 328			
Požární ochrana a IZS (Dobrovolná p. o.)					13 165													
Zahraníční pomoc a mez. spolupráce		302 974			12 860		17 586					2 537	10 102					
z toho: Humanitární a rozvojová zahr. pomoc		241 181			12 860							2 537						
St. moc, st. správa a územní samospráva	4 994																	
Finanční operace a ostatní činnosti																		60 995
Celkem	130 255	302 974	26 249	3 510 341	69 832	69 621	210 793	20 510	26 676	9 206	103 649	4 697 988	299 886	89 033	12 328	6 500	118 441	60 995

Zdroj: Databáze kapitol státního rozpočtu, upraveno

Tabulka P1_1.8: Investiční a neinvestiční dotace ze státního rozpočtu podle rozpočtu (v tis. Kč)

Rozpočet	Neinvestiční dotace		Investiční dotace	
	Součet	Počet	Součet	Počet
304 Úřad vlády České republiky	130 255	310		
306 Ministerstvo zahraničních věcí	302 974	239		
307 Ministerstvo obrany	26 249	116		
313 Ministerstvo práce a sociálních věcí	3 510 341	3 030		
314 Ministerstvo vnitra	69 832	343		
315 Ministerstvo životního prostředí	69 621	800		
317 Ministerstvo pro místní rozvoj	155 547	154	55 246	37
321 Grantová agentura	20 510	18		
322 Ministerstvo průmyslu a obchodu	25 845	65	831	10
327 Ministerstvo dopravy	9 206	7		
329 Ministerstvo zemědělství	101 058	612	2 591	25
333 Ministerstvo školství, mládeže a tělovýchovy	4 206 597	2 466	491 391	124
334 Ministerstvo kultury	299 886	1 051		
335 Ministerstvo zdravotnictví	87 426	309	1 607	5
336 Ministerstvo spravedlnosti	12 328	32		
361 Akademie věd České republiky	6 500	117		
377 Technologická agentura České republiky	118 441	19		
398 Všeobecná pokladní správa	60 995	33		
Celkem	9 213 610	9 721	551 666	201

Zdroj: Databáze kapitol státního rozpočtu, upraveno

Tabulka P1_1.9: Investiční a neinvestiční dotace ze státního rozpočtu podle odvětví dle dotačního titulu (v tis. Kč)

Odvětví	Neinvestiční dotace		Investiční dotace	
	Součet	Počet	Součet	Počet
Zemědělství, lesní hosp. a rybníctví	92 663	604	2 591	25
z toho: Zemědělská a potravinářská činnost	68 550	141	2 591	25
z toho: Lesnictví	24 113	463		
Průmyslová a ostatní odvětví hosp.	153 958	68	50 000	4
z toho: Vnitřní obchod, služby a cest. ruch	139 781	21	50 000	3
Vzdělávání a školské služby	1 554 027	1 796		
z toho: Předškolní a základní vzdělávání	439 246	402		
z toho: Střední vzdělávání	526 276	235		
z toho: Vyšší odborné a vysokoškolské vzdělávání	61 123	47		
z toho: Umělecké a zájmové vzdělávání	96 102	96		
z toho: Vz. nár. menšin a multikulturní vých.	9 292	37		
z toho: Integrace romské komunity ve vz.	11 964	52		
Kultura a ochrana památek	306 241	1 031		
z toho: Kultura	277 827	682		
Tělovýchova	2 112 459	475	429 870	73
z toho: Státní sportovní reprezentace	626 207	134		
Zájm. čin. a rekreace (Volný čas dětí a ml.)	164 542	167	21 884	46
Zdravotnictví	215 482	596	1 607	5
z toho: Prevence před drogami, al.,náv.látkami	112 344	211		
z toho: Ostatní zdravotnické programy	102 765	381	1 607	5
Bydlení, komunální služby a úz. rozvoj	19 042	20		
Ochrana životního prostředí	69 621	800		
z toho: Ochrana přírody a krajiny	15 378	221		
z toho: Ekologická výchova a osvěta				
Výzkum a vývoj	526 045	207	40 468	14
Sociální věci a politika zaměstnanosti	3 524 262	3 072		
z toho: Sociální poradenství	193 194	291		
z toho: Péče a pomoc dětem, rodinám a ostatním skupinám obyvatelstva	332 562	445		
z toho: Služby sociální péče	1 625 916	914		
z toho: Služby sociální prevence	1 321 609	1 011		
Civilní příprav. na krizové stavy, bezpečnost a veřejný pořádek	42 975	292		
Právní ochrana	12 328	32		
Požární ochrana a IZS (Dobrovolná p. o.)	13 165	61		
Zahraniční pomoc a mez. spolupráce	340 812	456	5 246	34
z toho: Humanitární a rozvojová zahr. pomoc	256 577	192		
St. moc, st. správa a územní samospráva	4 994	11		
Finanční operace a ostatní činnosti	60 995	33		
Celkem	9 213 610	9 721	551 666	201

Zdroj: Databáze kapitol státního rozpočtu, upraveno

Krajské rozpočty a rozpočet hl. m. Prahy 2015

Tabulka P1_2.1: Poměrové ukazatele krajských rozpočtů a rozpočtu hl. m. Prahy podle odvětví dle dotačního titulu (v tis. Kč)

Odvětví	Součet dotací	Podíl (v %)	Počet dotací	Dotace průměr	Dotace max.
Zemědělství, lesní hospodářství a rybnářství	15 569	0,68	193	81	3 000
z toho: Zemědělská a potravinářská činnost	11 368		103	110	3 000
z toho: Lesnictví	2 978		62	48	259
Průmyslová a ostatní odvětví hospodářství	91 213	3,97	267	342	20 000
z toho: Vnitřní obchod, služby a cestovní ruch	65 886		223	295	20 000
Vzdělávání a školské služby	177 051	7,71	442	673	17 783
z toho: Předškolní a základní vzdělávání	108 514		64	1 750	17 783
z toho: Středoškolské vzdělávání	21 008		18	1 236	7 671
z toho: Výšší odborné a vysokoškolského vzdělávání	7 990		4	2 663	4 341
z toho: Umělecké a zájmové vzdělávání	7 519		7	1 253	5 715
z toho: Vzdělávání nár. menšin a multikulturní vých.	1 945		28	69	500
Kultura a ochrana památek	391 157	17,02	1 696	231	20 800
z toho: Kultura	137 601		1 184	116	20 800
z toho: Ochrana památek a péče o kulturní dědictví	9 201		48	192	1 600
Tělovýchova	709 690	30,88	5 144	138	50 000
Zájmová činnost a rekreace	80 632	3,51	1 825	44	1 755
z toho: Volný čas dětí a mládeže	39 497		1 121	35	1 000
Zdravotnictví	119 790	5,21	572	209	4 000
z toho: Ambulantní a ústavní péče	8 024		32	251	878
z toho: Prevence před drogami, alk. a návyk. látkami	61 266		141	435	4 000
z toho: Ostatní zdravotnické programy	11 980		75	160	3 795
Bydlení, komunální služby a územní rozvoj	54 006	2,35	204	266	10 107
Ochrana životního prostředí	51 958	2,26	408	127	2 725
z toho: Ochrana přírody a krajiny	12 012		79	152	2 000
z toho: Ekologická výchova a osvěta	23 982		226	106	1 750
Sociální věci a politika zaměstnanosti	542 652	23,62	2 555	215	12 669
z toho: Aktivní politika zaměstnanosti					
z toho: Sociální poradenství	11 638		95	123	772
z toho: Péče a pomoc dětem, rodinám a ostatním skupinám obyvatelstva	227 886		1 134	202	5 170
z toho: Služby sociální péče	140 513		460	305	3 448
z toho: Služby sociální prevence	123 551		521	237	12 669
Civilní připravenost na krizové stavy, bezpečnost a veřejný pořádek	8 408	0,37	55	153	1 233
Požární ochrana a IZS	28 809	1,25	345	84	2 210
z toho: Dobrovolná požární ochrana	16 805		287	59	1 700
Zahraniční pomoc a mezinárodní spolupráce	464	0,02	13	36	150
z toho: Humanitární a rozvojová zahraniční pomoc	150		1	150	150
Státní moc, státní správa a územní samospráva	12 627	0,55	263	48	1 000
Finanční operace a ostatní činnosti	13 837	0,60	175	79	2 000
Celkem	2 297 863	100,00	14 157	165	50 000

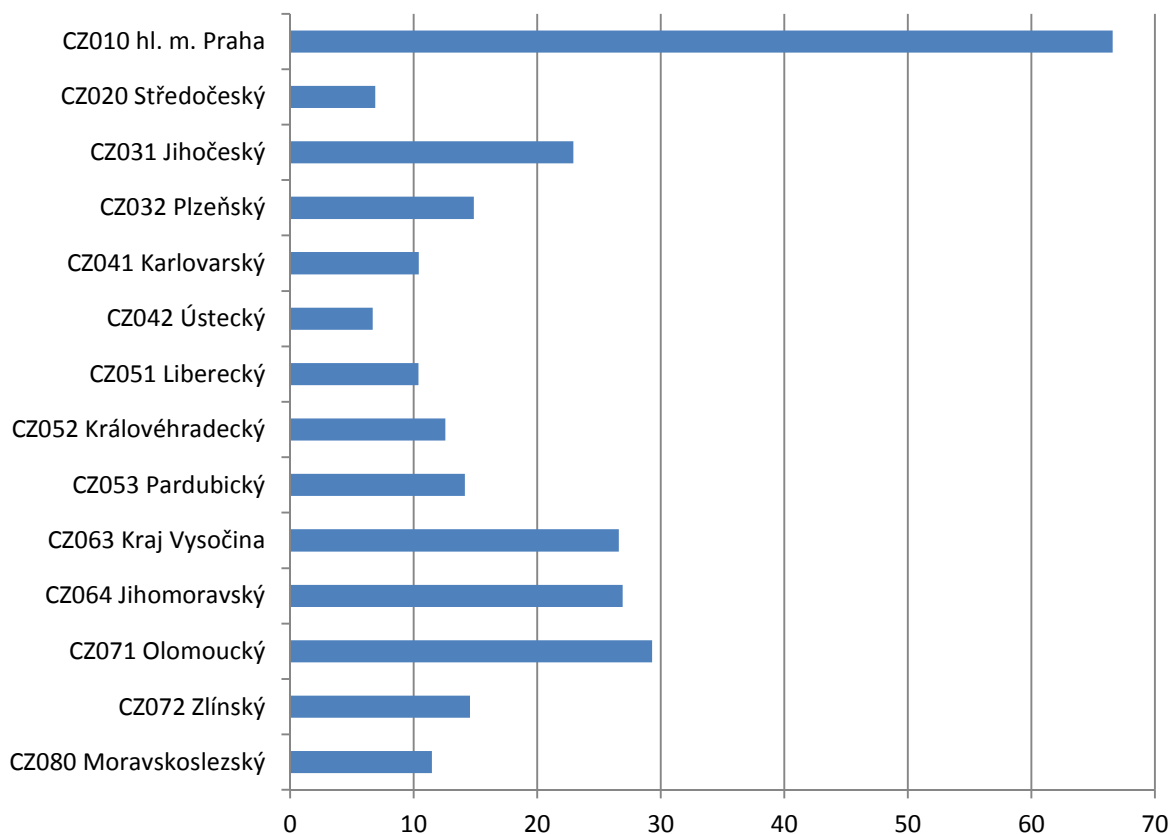
Zdroj: Databáze krajů a hl. m. Prahy, upraveno

Tabulka P1_2.2: Poměrové ukazatele krajských rozpočtů a rozpočtu hl. m. Prahy podle rozpočtů (v tis. Kč)

Rozpočet	Součet dotací	Podíl (v %)	Počet dotací	Dotace průměr	Dotace maximum
CZ010 hl. m. Praha	838 226	36,48	2 608	321	50 000
CZ020 Středočeský kraj	90 748	3,95	686	136	12 200
CZ031 Jihočeský kraj	146 170	6,36	1 017	147	17 271
CZ032 Plzeňský kraj	85 541	3,72	810	108	8 000
CZ041 Karlovarský kraj	31 167	1,36	530	59	4 000
CZ042 Ústecký kraj	55 129	2,40	629	88	3 462
CZ051 Liberecký kraj	45 587	1,98	854	54	2 020
CZ052 Královéhradecký kraj	69 334	3,02	797	87	2 075
CZ053 Pardubický kraj	72 997	3,18	1 119	65	2 725
CZ063 Kraj Vysočina	135 726	5,91	574	246	6 239
CZ064 Jihomoravský kraj	315 846	13,75	1 770	182	20 000
CZ071 Olomoucký kraj	186 317	8,11	1 223	154	17 783
CZ072 Zlínský kraj	85 257	3,71	938	94	20 800
CZ080 Moravskoslezský kraj	139 820	6,08	602	247	12 669
Celkem	2 297 863	100,00	14 157	165	50 000

Zdroj: Databáze krajů a hl. m. Prahy, upraveno

Graf P1_2.1: Index poskytnuté dotace z krajských rozpočtů a rozpočtu hl. m. Prahy na 100 000 obyvatel podle rozpočtu (v mil. Kč)



Index = přepočten na 100 000 obyvatel k 1. 1. 2015 (Český statistický úřad).

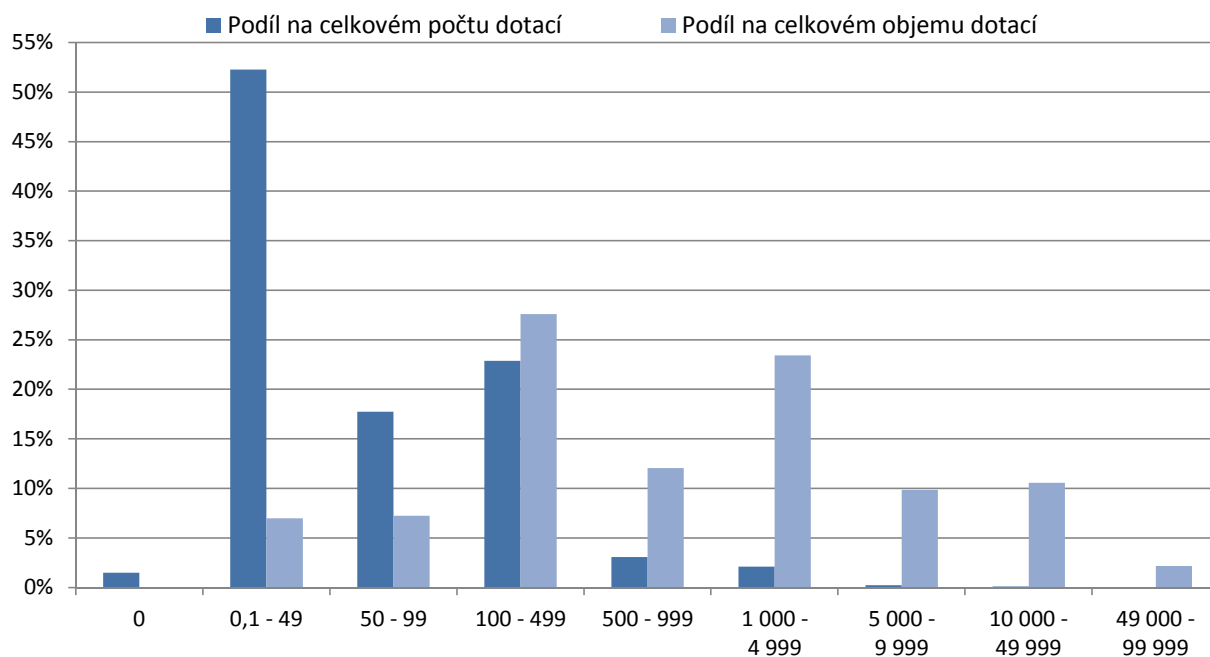
Zdroj: Databáze krajů a hl. m. Prahy, upraveno

Tabulka P1_2.3: Počet dotací z krajských rozpočtů a rozpočtu hl. m. Prahy podle velikosti dotace a rozpočtu (v tis. Kč)

Velikost dotace	0	0,1 - 49	50 - 99	100 - 499	500 - 999	1 000 - 4 999	5 000 - 9 999	10 000 - 49 999	49 000 - 99 999	Celkem
Rozpočet										
CZ010 hl. m. Praha		992	460	864	143	124	16	8	1	2 608
CZ020 Středočeský kraj	20	296	174	153	32	10		1		686
CZ031 Jihočeský kraj	24	628	167	155	29	9	3	2		1 017
CZ032 Plzeňský kraj	17	479	122	170	11	10	1			810
CZ041 Karlovarský kraj		396	69	60	4	1				530
CZ042 Ústecký kraj		399	115	87	20	8				629
CZ051 Liberecký kraj	10	581	193	60	7	3				854
CZ052 Královéhradecký kraj		535	138	97	12	15				797
CZ053 Pardubický kraj		823	87	188	15	6				1 119
CZ063 Kraj Vysočina	23	227	132	133	30	25	4			574
CZ064 Jihomoravský kraj	36	475	366	784	73	34	1	1		1 770
CZ071 Olomoucký kraj	13	835	134	174	32	28	6	1		1 223
CZ072 Zlínský kraj	35	621	164	94	17	5		2		938
CZ080 Moravskoslezský kraj	36	115	192	222	13	20	3	1		602
Celkem	214	7 402	2 513	3 241	438	298	34	16	1	14 157
Součet dotací	0	160 842	167 024	634 472	277 113	538 367	226 841	243 204	50 000	2 297 863

Zdroj: Databáze kapitol státního rozpočtu, upraveno

Graf P1_2.2: Podíl na celkovém počtu a celkovém objemu dotací z krajských rozpočtů a rozpočtu hl. m. Prahy podle velikosti dotace (v tis. Kč)



Zdroj: Databáze kapitol státního rozpočtu, upraveno

Tabulka P1_2.4: Dotace z krajských rozpočtů a rozpočtu hl. m. Prahy podle odvětví a právní formy (v tis. Kč)

Právní formy	Nadační s. 117,118,422,423		OPS 141		Ustav 161		Spolky 701,706,906		Pobočné spolky 731,736,936		CPO - 721		Skolské PO 641		ZSPO 751	
	Součet dotací	Počet dotací	Součet dotací	Počet dotací	Součet dotací	Počet dotací	Součet dotací	Počet dotací	Součet dotací	Počet dotací	Součet dotací	Počet dotací	Součet dotací	Počet dotací	Součet dotací	Počet dotací
Zemědělství, lesní hospodářství a rybníkářství	75	1	1 030	3			7 060	74	7 404	115						
z toho: Zemědělská a potravinářská činnost			1 030	3			4 978	30	5 361	70						
z toho: Lesnictví	75	1					1 901	40	1 002	21						
Průmyslová a ostatní odvětví hospodářství	790	2	16 745	75	343	7	65 431	147	4 349	27	2 000	1	30	1	1 525	7
z toho: Vnitřní obchod, služby a cestovní ruch	790	2	13 575	64	343	7	47 105	125	2 938	19			30	1	1 105	5
Vzdělávání a školské služby	2 345	8	156 801	171	556	20	7 341	166	7 620	46	0	4	2 387	27		
z toho: Předškolní a základní vzdělávání			100 723	49	212	2	526	2	6 614	6			439	5		
z toho: Střední vzdělávání			20 455	12									553	6		
z toho: Výšší odb. a vysokoškolského vzdělávání			7 990	4												
z toho: Umělecké a zájmové vzdělávání			7 063	4			300	1					156	2		
z toho: Vzdělávání nár. menšin a multikulturní výchova	108	1	10	1			1 713	24	114	2						
Kultura a ochrana památek	9 820	33	176 988	230	22 769	34	175 029	1 258	4 959	116	578	16	70	2	945	7
z toho: Kultura	5 873	22	62 817	143	11 924	22	52 232	889	3 770	90	340	11	70	2	575	5
z toho: Ochrana památek a péče o kulturní dědictví	1 017	2	1 750	5			5 221	30	890	8	203	2			120	1
Tělovýchova	7 027	20	4 694	41	397	13	552 830	4 272	144 529	796			214	2		
Zájmová činnost a rekreace	175	6	8 630	109	237	7	40 386	887	30 699	803	265	9	240	4		
z toho: Volný čas dětí a mládeže	140	4	1 638	79	183	5	17 142	449	20 193	579	190	4	10	1		
Zdravotnictví	503	4	38 264	118	35 982	66	27 156	230	5 388	98	11 491	50	237	4	769	2
z toho: Ambulantní a ústavní péče	20	1	3 377	10	347	3	3 466	13			815	5				
z toho: Prevence před drogami, alk., návyk. látkami			22 383	55	30 729	38	4 540	29	100	2	2 665	13	179	3	670	1
z toho: Ostatní zdravotnické programy	200	1	2 039	18	333	4	2 499	23	819	12	6 091	17				
Bydlení, komunální služby a územní rozvoj	4 040	3	24 394	70	247	2	14 454	109	6 194	14	3 650	1			1 026	5
Ochrana životního prostředí	1 086	8	16 325	67	2 120	11	13 679	176	18 618	144			130	2		
z toho: Ochrana přírody a krajiny	739	3	1 672	6	74	1	2 623	34	6 904	35						
z toho: Ekologická výchova a osvěta	116	3	9 804	50	397	3	5 051	93	8 485	75			130	2		
Sociální věci a politika zaměstnanosti	476	5	147 628	670	65 560	243	142 649	917	17 260	133	168 731	581	113	3	236	3
z toho: Aktivní politika zaměstnanosti																
z toho: Sociální poradenství			5 024	41	1 379	8	2 597	23	782	3	1 856	20				
z toho: Péče a pomoc dětem, rodinám a ost. sk. obyvat.	280	2	71 224	318	40 178	122	69 694	477	6 664	41	39 699	171	98	2	50	1
z toho: Služby sociální péče			36 695	112	10 493	45	23 651	99	3 618	13	66 056	191				
z toho: Služby sociální prevence			24 549	134	11 332	49	36 588	163	2 794	30	48 088	142	15	1	186	2
Civilní připravenost na krizové stavy, bezpečnost a veřejný pořádek			4 052	15	1 077	11	2 604	20	565	7	111	2				
Požární ochrana a IZS			626	6			3 317	19	24 786	318	80	2				
z toho: Dobrovolná požární ochrana							57	2	16 748	285						
Zahraniční pomoc a mezinárodní spolupráce			139	3			275	9	50	1						
z toho: Humanitární a roz. zahraniční pomoc							150	1								
Státní moc, státní správa a územní samospráva	1 471	7	603	14	80	3	6 881	168	2 429	68	103	1			1 060	2
Finanční operace a ostatní činnosti	560	5	3 560	8			5 481	124	3 326	33	110	4			800	1
Celkem	28 367	102	600 480	1 600	129 369	417	1 064 572	8 576	278 176	2 719	187 119	671	3 421	45	6 361	27
Počet příjemců dotací		79		638		115		5 232		1578		145		32		18

Zdroj: Databáze kapitol státního rozpočtu, upraveno

Tabulka P1_2.5: Dotace z krajských rozpočtů a rozpočtu hl. m. Prahy podle odvětví a rozpočtu dle dotačního titulu (v tis. Kč)

Rozpočet	Odvětví														Celkem
	CZ010 Hlavní město Praha	CZ020 Středočeský kraj	CZ031 Jihočeský kraj	CZ032 Plzeňský kraj	CZ041 Karlovarský kraj	CZ042 Ústecký kraj	CZ051 Liberecký kraj	CZ052 Královéhr- decký kraj	CZ053 Pardubický kraj	CZ063 Kraj Vysočina	CZ064 Jihomorav- ský kraj	CZ071 Olomoucký kraj	CZ072 Zlínský kraj	CZ080 Moravsko- slezský kraj	
Zemědělství, lesní hospodářství a rybářství		90	2 098		115	330		1 220	1 220	1 881	5 700	170	949	1 795	15 569
z toho: Zemědělská a potravinářská činnost			233			330		1 220	1 220	1 881	4 785	115		1 585	11 368
z toho: Lesnictví		90	877		115						916	10	869	100	2 978
Průmyslová a ostatní odvětví hospodářství	4 000	18 170	4 124	1 150	618	5 539	429	7 392	1 710	337	27 823	2 643	1 462	15 815	91 213
z toho: Vnitřní obchod, služby a cestovní ruch	3 900	3 532	3 923	320	368	4 939	200	5 392	1 710	337	22 746	2 643	250	15 625	65 886
Vzdělávání a školské služby	2 907		62 384	1 015	220	1 264	1 639	642	399	21 945	4 571	79 501	113	450	177 051
z toho: Předškolní a základní vzdělávání			53 239					439		4 483	489	49 865			108 514
z toho: Středoškolské vzdělávání			7 722					36		6 239	717	6 181	113		21 008
z toho: Výšší odborné a vysokoškolského vzdělávání										4 341		3 648			7 990
z toho: Umělecké a zájmové vzdělávání			1 424					80		5 715	300				7 519
z toho: Vzdělávání národnostních menšin a multikulturní výchova											1 945				1 945
Kultura a ochrana památek	239 297	1 706	5 799	33 472	7 270	6 864	1 835	11 625	6 079	4 437	27 822	12 165	22 546	10 240	391 157
z toho: Kultura		1 456	5 426	32 756	6 715	5 572	1 609	10 722	4 405	4 237	21 614	11 827	22 546	8 716	137 601
z toho: Ochrana památek a péče o kulturní dědictví	2 217	250	293	330	500	957	191	903	453	201	2 410	338		159	9 201
Tělovýchova	332 961	7 753	19 012	13 125	13 908	27 750	25 533	15 051	17 650	23 651	92 324	64 932	26 478	29 563	709 690
Zájmová činnost a rekreace	29 521		165	14 532	850	3 256	716	3 285	1 506	3 421	19 697	1 634		2 049	80 632
z toho: Volný čas dětí a mládeže	18 664		10			2 063		3 045	90	2 749	10 826			2 049	39 497
Zdravotnictví	64 243	2 215	13 132	3 427	440	2 897	1 561	710	202		23 667	3 715	2 300	1 281	119 790
z toho: Ambulantní a ústavní péče			857			2 667	20				3 980	500			8 024
z toho: Prevence před drogami, alk. a návykovými látkami	36 571		7 500	2 800							9 595	2 500	2 300		61 266
z toho: Ostatní zdravotnické programy			4 025	55					2		6 815	105		813	11 980
Býdlení, komunální služby a územní rozvoj			8 758	1 227	4 254	4 500	93	3 854	2 910	2 643	4 628	1 975	10 407	8 757	54 006
Ochrana životního prostředí	12 655	17 991	4 647	1 139	1 205	535	957	1 566	5 437	2 115	671	90	964	1 985	51 958
z toho: Ochrana přírody a krajiny	1 585	2 213	1 868	1 089		535	248	585	120	1 929	180	90	669	900	12 012
z toho: Ekologická výchova a osvěta		15 778	1 936	50	600		679	896	2 592	40	491		294	625	23 982
Sociální věci a politika zaměstnanosti	145 875	30 572	24 398	13 392	1 144	1 768	8 190	21 989	34 834	72 646	95 444	17 014	9 826	65 560	542 652
z toho: Aktivní politika zaměstnanosti															
z toho: Sociální poradenství		1 622	1 203	316			355	2 200	2 606	2 413	290			633	11 638
z toho: Péče a pomoc dětem, rodinám a ostatním sk. obyvatelstva	145 875	5 555	10 761	1 597		180	3 770	2 333	7 014	4 606	17 085	15 930	1 348	11 832	227 886
z toho: Služby sociální péče		18 129	9 708	5 482		310	1 738	11 583	12 098	30 658	44 607	80	3 720	2 399	140 513
z toho: Služby sociální prevence		5 266	2 487	1 953		1 268	2 327	3 966	12 926	16 301	29 465		2 844	44 748	123 551
Civilní připravenost na krizové stavy, bezpečnost a veřejný pořádek	5 767					50	1 751					325		515	8 408
Požární ochrana a IZS		2 409	1 334	1 939	780		2 233	2 000	815	1 700	9 468	2 152	2 200	1 780	28 809
z toho: Dobrovolná požární ochrana		2 409		1 939			2 233	2 000		1 700	953	1 952	2 000	1 620	16 805
Zahraniční pomoc a mezinárodní spolupráce			19						235		210				464
z toho: Humanitární a rozvojeová zahraniční pomoc											150				150
Státní moc, státní správa a územní samospráva	1 000	9 841	300	323	363					800			0		12 627
Finanční operace a ostatní činnosti				800		375	650			150	3 820		8 012	30	13 837
Celkem	838 226	90 748	146 170	85 541	31 167	55 129	45 587	69 334	72 997	135 726	315 846	186 317	85 257	139 820	2 297 863

Zdroj: Data báze krajů a hl. m. Prahy, upraveno

Tabulka P1_2.6: Investiční a neinvestiční dotace z krajských rozpočtů a rozpočtu hl. m. Prahy podle rozpočtu (v tis. Kč)

Rozpočet	Neinvestiční dotace		Investiční dotace	
	Součet	Počet	Součet	Počet
CZ010 hl. m. Praha	773 351	2 566	64 875	42
CZ020 Středočeský kraj	79 297	666	11 451	20
CZ031 Jihočeský kraj	141 787	998	4 383	19
CZ032 Plzeňský kraj	81 814	781	3 727	29
CZ041 Karlovarský kraj	31 167	530		
CZ042 Ústecký kraj	52 772	615	2 357	14
CZ051 Liberecký kraj	44 195	845	1 392	9
CZ052 Královéhradecký kraj	62 039	776	7 295	21
CZ053 Pardubický kraj	64 527	1 061	8 470	58
CZ063 Kraj Vysočina	123 223	546	12 503	28
CZ064 Jihomoravský kraj	272 136	1 561	43 710	209
CZ071 Olomoucký kraj	178 096	1 202	8 221	21
CZ072 Zlínský kraj	82 657	934	2 600	4
CZ080 Moravskoslezský kraj	127 485	566	12 335	36
Celkem	2 114 545	13 647	183 318	510

Zdroj: Databáze krajů a hl. m. Prahy, upraveno

Tabulka P1_2.7: Investiční a neinvestiční dotace z krajských rozpočtů a rozpočtu hl. m. Prahy podle odvětví dle dotačního titulu (v tis. Kč)

Odvětví	Neinvestiční dotace		Investiční dotace	
	Součet	Počet	Součet	Počet
Zemědělství, lesní hospodářství a rybářství	15 295	185	274	8
z toho: Zemědělská a potravinářská činnost	11 095	95	274	8
z toho: Lesnictví	2 978	62		
Průmyslová a ostatní odvětví hospodářství	76 675	237	14 538	30
z toho: Vnitřní obchod, služby a cestovní ruch	59 974	206	5 913	17
Vzdělávání a školské služby	176 758	433	293	9
z toho: Předškolní a základní vzdělávání	108 271	62	243	2
z toho: Středoškolské vzdělávání	21 008	18		
z toho: Výšší odborné a vysokoškolské vzdělávání	7 990	4		
z toho: Umělecké a zájmové vzdělávání	7 519	7		
z toho: Vzdělávání nár. menšin, multikulturní výchova	1 945	28		
Kultura a ochrana památek	387 602	1 684	3 555	12
z toho: Kultura	135 031	1 177	2 570	7
z toho: Ochrana památek a péče o kulturní dědictví	8 466	44	735	4
Tělovýchova	598 732	4 857	110 958	287
Zájmová činnost a rekreace	72 801	1 775	7 832	50
z toho: Volný čas dětí a mládeže	35 200	1 089	4 297	32
Zdravotnictví	118 691	567	1 099	5
z toho: Ambulantní a ústavní péče	7 124	29	900	3
z toho: Prevence před drogami, alk. a návykovými látkami	61 266	141		
z toho: Ostatní zdravotnické programy	11 980	75		
Bydlení, komunální služby a územní rozvoj	44 925	189	9 081	15
Ochrana životního prostředí	44 856	391	7 103	17
z toho: Ochrana přírody a krajiny	11 697	75	315	4
z toho: Ekologická výchova a osvěta	17 194	213	6 788	13
Sociální věci a politika zaměstnanosti	519 592	2 496	23 059	59
z toho: Aktivní politika zaměstnanosti				
z toho: Sociální poradenství	11 638	95		
z toho: Péče a pomoc dětem, rodinám a ost. sk. obyvatelstva	226 889	1 125	998	9
z toho: Služby sociální péče	128 548	434	11 965	26
z toho: Služby sociální prevence	122 901	518	650	3
Civilní připravenost na krizové stavy, bezpečnost a veřejný pořádek	8 321	54	87	1
Požární ochrana a IZS	23 764	332	5 045	13
z toho: Dobrovolná požární ochrana	15 460	280	1 345	7
Zahraniční pomoc a mezinárodní spolupráce	464	13		
z toho: Humanitární a rozvojová zahraniční pomoc	150	1		
Státní moc, státní správa a územní samospráva	12 282	260	345	3
Finanční operace a ostatní činnosti	13 787	174	50	1
Celkem	2 114 545	13 647	183 318	510

Zdroj: Databáze krajů a hl. m. Prahy, upraveno

Obecní rozpočty (mimo rozpočet hl. m. Prahy) 2015

Tabulka P1_3.1: Dotace z obecních rozpočtů mimo rozpočet hl. m. Prahy podle právní formy a odvětví dle dotačního titulu (v tis. Kč)

Odvětví	Právní forma	Obecně prospěšné společnosti* (141)	Spolky a pobočné spolky* (706,736)	Církevní právnické osoby* (721)	Celkem	
					Součet dotací	Podíl (v %)
Zemědělství, lesní hospodářství a rybářství		127	8 118	11	8 255	0,22
z toho: Zemědělská a potravinářská činnost		114	3 009		3 123	
z toho: Lesnictví		10	3 483	11	3 504	
Průmyslová a ostatní odvětví hospodářství		35 284	12 671	599	48 553	1,32
z toho: Vnitřní obchod, služby a cestovní ruch		31 693	9 352	582	41 627	
Vzdělávání a školské služby		22 720	10 395	2 817	35 932	0,98
z toho: Předškolní a základní vzdělávání		13 944	3 871	1 873	19 688	
z toho: Střední vzdělávání		6 930	5 938	639	13 507	
z toho: Výšší odborné a vysokoškolského vzdělávání		140			140	
z toho: Umělecké a zájmové vzdělávání		1 515	206		1 720	
z toho: Integrace romské komunity ve vzdělávání			50		50	
Kultura a ochrana památek		449 295	202 237	129 220	780 752	21,19
z toho: Kultura		426 820	146 656	3 410	576 886	
z toho: Ochrana památek a péče o kulturní dědictví		2 388	13 101	53 316	68 805	
z toho: Činnost registrovaných církví a náb. společností			751	56 644	57 395	
Tělovýchova		31 893	1 601 364	1 312	1 634 569	44,36
Zájmová činnost a rekreace		34 057	238 237	2 934	275 229	7,47
z toho: Volný čas dětí a mládeže		1 757	114 703	1 686	118 146	
Zdravotnictví		21 433	21 395	7 072	49 900	1,35
z toho: Ambulantní a ústavní péče		8 558	1 403	1 077	11 038	
z toho: Prevence před drogami, alkoholem a návykovými látkami		6 785	6 437	1 485	14 706	
z toho: Ostatní zdravotnické programy		4 757	10 230	1 378	16 365	
Bydlení, komunální služby a územní rozvoj		9 992	12 080	739	22 811	0,62
z toho: Rozvoj bydlení a bytové hospodářství		1 760	254	56	2 070	
z toho: Komunální služby a územní rozvoj						
Ochrana životního prostředí		13 758	9 950	184	23 892	0,65
z toho: Ochrana přírody a krajiny		2 858	5 158	184	8 200	
z toho: Ekologická výchova a osvěta		9 790	3 706		13 496	
Výzkum a vývoj		6 117	1 765		7 882	0,21
Sociální věci a politika zaměstnanosti		204 350	214 272	230 295	648 917	17,61
z toho: Aktivní politika zaměstnanosti			285		285	
z toho: Sociální poradenství		12 985	10 601	6 310	29 896	
z toho: Péče a pomoc dětem, rodinám a ostatním skupinám obyvatelstva		35 374	41 978	47 734	125 086	
z toho: Služby sociální péče		102 223	75 288	117 465	294 977	
z toho: Služby sociální prevence		41 066	73 341	52 307	166 714	
Civilní připravenost na krizové stavy, bezpečnost a veřejný pořádek		1 420	3 716	242	5 379	0,15
Právní ochrana			38		38	0,00
Požární ochrana a IZS		423	45 734		46 157	1,25
z toho: Dobrovolná požární ochrana		417	45 110		45 527	
Státní moc, státní správa a územní samospráva		6 806	33 246	3 553	43 606	1,18
Zahraniční pomoc a mezinárodní spolupráce		867	1 025	31	1 923	0,05
z toho: Humanitární a rozvojová zahraniční pomoc		230	45	21	296	
Finanční operace a ostatní činnosti		9 086	39 500	2 763	51 349	1,39
Celkem		847 627	2 455 743	381 773	3 685 142	100

* včetně školských právnických osob jimi zřízených

Zdroj: MONITOR, data k 1. 8. 2016

Tabulka P1_3.2: Dotace z obecních rozpočtů (mimo rozpočtu hl. m. Prahy) podle odvětví a rozpočtu dle dotačního titulu (v tis. Kč)

Odvětví	Rozpočet	CZ020 Středočeský kraj	CZ031 Jihočeský kraj	CZ032 Plzeňský kraj	CZ041 Karlovarský kraj	CZ042 Ústecký kraj	CZ051 Liberecký kraj	CZ052 Královéhradecký kraj	CZ053 Pardubický kraj	CZ063 Kraj Vysočina	CZ064 Jihomoravský kraj	CZ071 Olomoucký kraj	CZ072 Zlínský kraj	CZ080 Moravskoslezský kraj	Celkem
Zemědělství, lesní hospodářství a rybářství	627	655	227	221	223	138	967	320	683	2 087	256	1 402	450	8 255	
z toho: Zemědělská a potravinářská činnost	212	146	59	178	63	15	778	72	471	497	1	442	190	3 123	
z toho: Lesnictví	295	476	87	40	135	103	164	141	90	886	63	826	198	3 504	
Průmyslová a ostatní odvětví hospodářství	810	2 160	653	15 500	2 046	10 608	1 952	1 301	774	4 199	1 592	3 140	3 818	48 553	
z toho: Vnitřní obchod, služby a cestovní ruch	393	1 926	290	15 410	1 630	10 500	1 854	1 281	319	2 693	1 415	461	3 456	41 627	
Vzdělávání a školské služby	4 305	785	11 962	973	752	1 524	1 525	348	3 976	399	3 329	2 268	3 785	35 932	
z toho: Předškolní a základní vzdělávání	3 598	666	181	603	150	797	1 332	266	1 519	325	2 816	262	993	13 507	
z toho: Střední vzdělávání	10		13	10	199	209		17		23	15	21	310	827	
z toho: Výšší odborné a vysokoškolského vzdělávání											40		100	140	
z toho: Umělecké a zájmové vzdělávání	104		5				7	18	22		38	1 407	120	1 720	
z toho: Integrace romské komunity ve vzdělávání							50							50	
Kultura a ochrana památek	43 170	66 452	219 457	31 370	24 634	20 496	122 495	37 691	29 576	58 109	23 756	50 790	52 755	780 752	
z toho: Kultura	11 669	47 352	212 241	27 944	13 375	17 396	108 226	24 081	11 329	26 980	9 780	34 958	31 554	576 886	
z toho: Ochrana památek a péče o kulturní dědictví	7 408	7 092	4 501	2 377	7 288	614	4 937	3 415	8 568	7 086	4 356	4 363	6 800	68 805	
z toho: Činnost registrovaných církví a náb. spol.	3 605	2 191	849	475	1 747	1 005	3 688	3 359	5 836	15 175	6 283	5 379	7 805	57 395	
Tělovýchova	158 880	114 529	56 204	50 552	144 365	45 720	111 358	93 686	125 997	266 423	78 679	126 544	261 632	1 634 569	
Zájmová činnost a rekreace	27 515	25 965	14 435	1 918	7 635	7 067	13 293	39 544	7 565	40 930	6 837	14 339	68 186	275 229	
z toho: Volný čas dětí a mládeže	9 429	7 698	2 955	250	2 147	3 464	4 332	5 161	1 738	22 381	3 098	5 173	50 320	118 146	
Zdravotnictví	5 006	3 234	9 705	1 104	5 175	1 261	2 053	2 368	1 713	12 161	403	2 872	2 844	49 900	
z toho: Ambulantní a ústavní péče	1 408	685	3 366		3 504	244	272	230	107	54	98	562	508	11 038	
z toho: Prevence před drogami, alkoholem a návykovými látkami	644	1 430	4 334	325	1 225	125	55	266	160	5 116	28	963	35	14 706	
z toho: Ostatní zdravotnické programy	2 491	1 036	1 924	718	272	609	1 628	1 520	1 344	1 430	261	960	2 174	16 365	
Bydlení, komunální služby a územní rozvoj	3 171	1 948	583	339	485	4 439	2 826	1 945	1 222	1 840	1 631	1 529	851	22 811	
z toho: Rozvoj bydlení a bytové hospodářství	56	1 250	334							2	200			228	
Ochrana životního prostředí	8 078	1 266	1 572	24	240	1 372	1 012	390	268	1 405	4 038	2 073	2 154	23 892	
z toho: Ochrana přírody a krajiny	1 214	684	1 555	24	165	1 194	575	177	226	132	110	1 610	536	8 200	
z toho: Ekologická výchova a osvěta	6 520	581			75	82	437	156	42	1 246	3 537	127	692	13 496	
Výzkum a vývoj						10	6 117	5		1 750				7 882	
Sociální věci a politika zaměstnanosti	41 534	33 421	39 711	20 712	33 829	20 403	46 904	34 757	29 807	98 157	30 759	41 672	177 250	648 917	
z toho: Aktivní politika zaměstnanosti	100						5					100	80	285	
z toho: Sociální poradenství	734	2 654	3 505	310	1 972	247	2 576	4 516	287	3 571	18	2 386	7 120	29 896	
z toho: Péče a pomoc dětem, rodinám a ostatním skupinám obyvatelstva	9 083	8 982	4 056	1 897	7 417	1 161	8 405	7 384	11 094	15 904	5 602	12 425	31 675	125 086	
z toho: Služby sociální péče	25 136	9 888	20 605	5 491	15 621	2 074	23 095	12 816	14 150	51 629	20 880	17 599	75 993	294 977	
z toho: Služby sociální prevence	6 480	8 790	11 473	12 200	8 819	5 094	11 688	10 036	4 276	26 991	3 900	8 521	48 446	166 714	

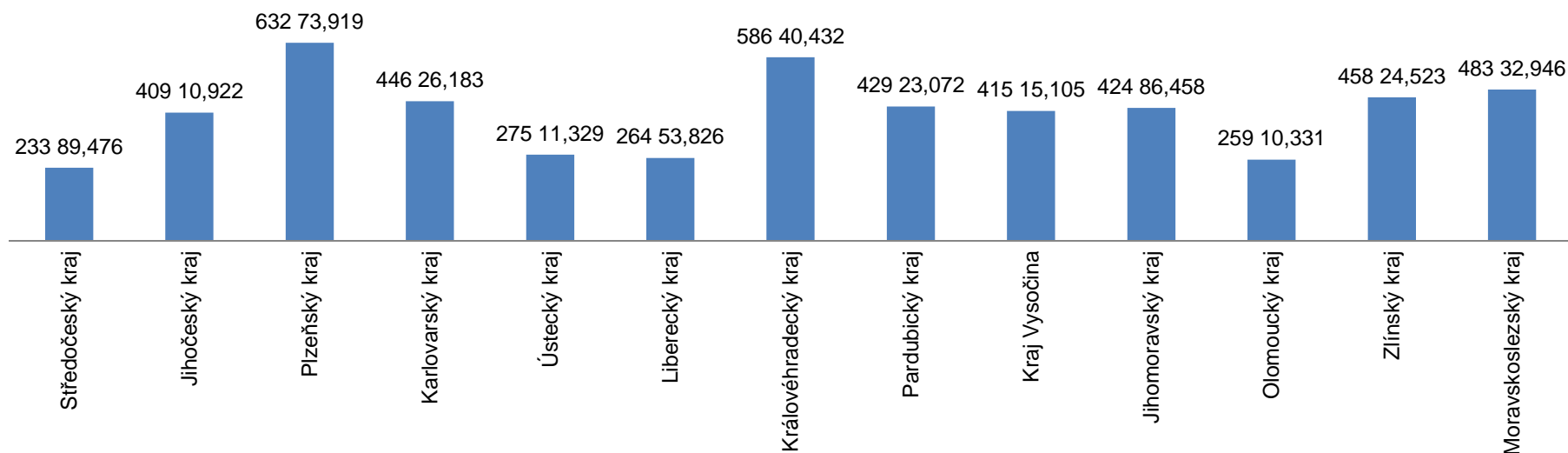
Zdroj: MONITOR, data k 1. 8. 2016

Tabulka P1_3.2: Dotace z obecních rozpočtů (mimo rozpočtu hl. m. Prahy) podle odvětví a rozpočtu dle dotačního titulu (v tis. Kč) - pokračování

Rozpočet	Odvětví													Celkem
	CZ020 Středočeský kraj	CZ031 Jihočeský kraj	CZ032 Plzeňský kraj	CZ041 Karlovarský kraj	CZ042 Ústecký kraj	CZ051 Liberecký kraj	CZ052 Královéhradecký kraj	CZ053 Pardubický kraj	CZ063 Kraj Vysočina	CZ064 Jihomoravský kraj	CZ071 Olomoucký kraj	CZ072 Zlínský kraj	CZ080 Moravskoslezský kraj	
Civilní připravenost na krizové stavy, bezpečnost a veřejný pořádek	284	2	351	20	41			2 580	145	1 459	106		390	5 379
Právní ochrana							38							38
Požární ochrana a IZS	6 893	6 791	2 873	887	873	1 130	4 510	2 284	4 813	4 904	2 554	4 686	2 958	46 157
z toho: Dobrovolná požární ochrana	6 797	6 786	2 871	869	793	1 048	4 444	2 217	4 763	4 863	2 504	4 643	2 928	45 527
Státní moc, st. správa a územní samospráva	3 422	2 362	3 291	3 470	2 483	166	5 231	575	3 118	1 481	5 576	10 215	2 215	43 606
Zahraniční pomoc a mezinárodní spolupráce	50	50	40	375	184	30	10	35	5	341	10	302	490	1 923
z toho: Humanitární a rozvojová zahraniční pomoc	50				70	10	10	10	5	21		15	105	296
Finanční operace a ostatní činnosti	3 895	1 104	2 839	6 096	3 721	1 730	3 164	3 815	2 020	2 659	5 189	6 361	8 758	51 349
Celkem	307 642	260 725	363 903	133 563	226 686	116 093	323 455	221 643	211 683	498 304	164 715	268 193	588 539	3 685 142

Zdroj: MONITOR, data k 15. 8. 2016

Graf P1_3.1: Index poskytnuté dotace z obecních rozpočtů (mimo rozpočtu hl. m. Prahy) na 100 000 obyvatel podle rozpočtu dle krajů (v tis. Kč)



Index = přepočten na 100 000 obyvatel k 1. 1. 2015 (Český statistický úřad)

Zdroj: MONITOR, data k 1. 8. 2016

Státní fondy 2015

**Tabulka P1_4.1: Dotace ze státních fondů podle právní formy a odvětví dle dotačního titulu
(v tis. Kč)**

Odvětví	Právní forma	Obecně prospěšné společnosti* (141)	Spolky a pobočné spolky* (701,731)	Církevní právnické osoby* (721)	Celkem	
					Součet dotací	Podíl (v %)
Zemědělství, lesní hospodářství a rybářství		41 818	141 660	454	183 933	24,95
z toho: Zemědělská a potravinářská činnost		2 950	106 663	387	110 000	
z toho: Lesnictví		13	4 607	67	4 688	
Průmyslová a ostatní odvětví hospodářství		2 846	9 907	1 950	14 703	1,99
z toho: Vnitřní obchod, služby a cestovní ruch			5 034		5 034	
Vzdělávání a školské služby		1 999	6 708		8 708	1,18
Kultura a ochrana památek		9 959	49 283	112 610	171 853	23,31
z toho: Kultura		4 800	27 858	40	32 698	
z toho: Ochrana památek a péče o kulturní dědictví		5 159	21 425	112 570	139 155	
Bydlení, komunální služby a územní rozvoj		87 772	221 910	21 679	331 362	44,95
z toho: Rozvoj bydlení a bytové hospodářství			211	73	284	
Ochrana životního prostředí		7 055	17 160	2 323	26 539	3,60
z toho: Ochrana přírody a krajiny		5 903	11 213	162	17 279	
z toho: Ekologická výchova a osvěta		840	5 092	8	5 940	
Celkem		151 450	446 630	139 017	737 097	100,00

* včetně školských právnických osob jimi zřízených

Zdroj: MONITOR, data k 1. 8. 2016

**Tabulka P1_4.2: Dotace ze státních fondů podle odvětví a rozpočtu dle dotačního titulu
(v tis. Kč)**

Odvětví	Rozpočet	Státní fond životního prostředí ČR	Státní fond kultury ČR	Státní fond kinematografie	Státní fond rozvoje bydlení	Státní zemědělský intervenční fond	Státní fond dopravní infrastruktury	Součet dotací
Zemědělství, lesní hospodářství a rybářství		87				183 846		183 933
z toho: Zemědělská a potravinářská činnost						110 000		110 000
z toho: Lesnictví		87				4 601		4 688
Průmyslová a ostatní odvětví hospodářství		9 669				5 034		14 703
z toho: Vnitřní obchod, služby a cestovní ruch						5 034		5 034
Vzdělávání a školské služby						8 708		8 708
Kultura a ochrana památek			12 780	19 918		139 155		171 853
z toho: Kultura			12 780	19 918				32 698
z toho: Ochrana památek a péče o kulturní dědictví						139 155		139 155
Bydlení, komunální služby a územní rozvoj					284	331 078		331 362
z toho: Rozvoj bydlení a bytové hospodářství					284			284
Ochrana životního prostředí		26 539						26 539
z toho: Ochrana přírody a krajiny		17 279						17 279
z toho: Ekologická výchova a osvěta		5 940						5 940
Celkem		36 294	12 780	19 918	284	667 821		737 097

Zdroj: MONITOR, data k 1. 8. 2016

Příloha 2: NNO a veřejné zakázky v roce 2015

NNO a veřejné zakázky ze státního rozpočtu a státních fondů v roce 2015

- V roce 2015 bylo ze státního rozpočtu a státních fondů zadáno NNO 192 veřejných zakázek ve výši 49,6 mil. Kč vč. DPH.

Tabulka P2_1. Počet a objem veřejných zakázek ze státního rozpočtu a státních fondů dle rozpočtu a právní formy (v tis. Kč)

Právní forma	Úřad vlády České republiky			Ministerstvo zahraničních věcí			Ministerstvo práce a sociálních věcí			Ministerstvo vnitra			Ministerstvo životního prostředí		
	Součet VZ		Počet VZ	Součet VZ		Počet VZ	Součet VZ		Počet VZ	Součet VZ		Počet VZ	Součet VZ		Počet VZ
Rozpočet	Cena bez DPH	Cena vč. DPH		Cena bez DPH	Cena vč. DPH		Cena bez DPH	Cena vč. DPH		Cena bez DPH	Cena vč. DPH		Cena bez DPH	Cena vč. DPH	
Nadační subjekty															
OPS				17 446		5				171	171	2	545	545	2
Ústav										1 890	2 287	3	132	160	1
Spolky	168	168	1							1 699	1 975	49	2 634	3 095	5
CPO				1 573		1	875	1 059	2	591	598	5			
Pobočné spolky										26	628	9			
Anonymní										1 650	2 000	1			
Celkem	168	168	1	19 019		6	875	1 059	2	6 027	7 659	69	3 311	3 800	8

Zdroj: Databáze kapitol státního rozpočtu, upraveno

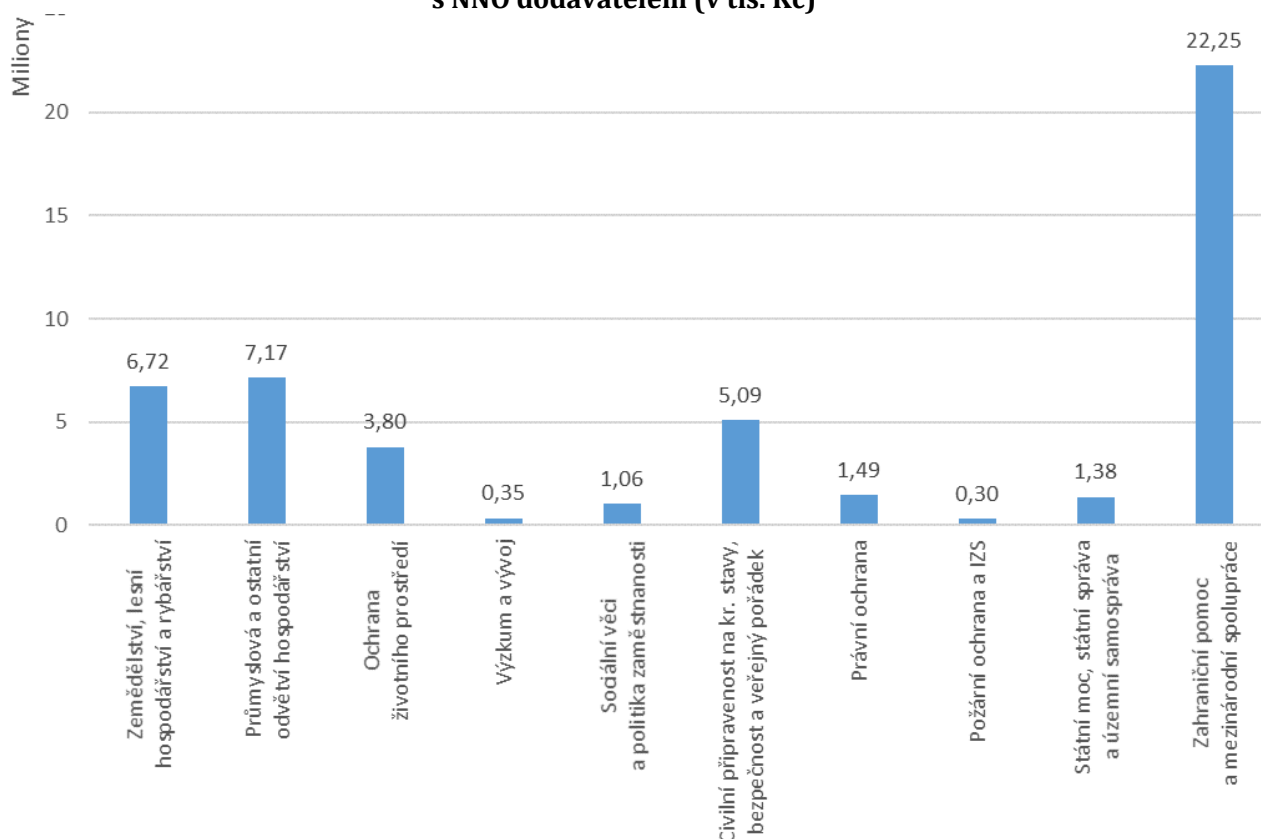
Tabulka P2_1. Počet a objem veřejných zakázek ze státního rozpočtu a státních fondů dle rozpočtu a právní formy (v tis. Kč) - pokračování

Právní forma	Ministerstvo dopravy			Ministerstvo zemědělství			Ministerstvo školství, mládeže a tělovýchovy			Ministerstvo spravedlnosti			Státní fond dopravní infrastruktury		
	Součet VZ		Počet VZ	Součet VZ		Počet VZ	Součet VZ		Počet VZ	Součet VZ		Počet VZ	Součet VZ		Počet VZ
Rozpočet	Cena bez DPH	Cena vč. DPH		Cena bez DPH	Cena vč. DPH		Cena bez DPH	Cena vč. DPH		Cena bez DPH	Cena vč. DPH		Cena bez DPH	Cena vč. DPH	
Nadační subjekty	18	22	1										50	61	1
OPS	4 596	5 559	19	296	321	5				1 780	1 881	3			
Ústav															
Spolky	748	893	14	4 327	6 351	36	948	1 147	1	811	982	10	109	128	10
CPO															
Pobočné spolky	506	506	5	48	48	1									
Anonymní															
Celkem	5 868	6 980	39	4 671	6 720	42	948	1 147	1	2 591	2 863	13	159	188	11

Zdroj: Databáze kapitol státního rozpočtu a státních fondů, upraveno

- V roce 2015 získaly NNO veřejné zakázky od Úřadu vlády ČR, Ministerstva zahraničních věcí (České rozvojové agentury), Ministerstva práce a sociálních věcí, Ministerstva vnitra, Ministerstva životního prostředí, Ministerstva dopravy, Ministerstva zemědělství, Ministerstva školství, mládeže a tělovýchovy, Ministerstva spravedlnosti a Státního fondu dopravní infrastruktury.
- Nejvíce veřejných zakázek získaly obecně prospěšné společnosti (25,9 mil. Kč vč. DPH, 52 %) a spolky (14,7 mil. Kč vč. DPH, 30 %).
- V roce 2015 nejvíce veřejných zakázek získaly NNO v oblasti „Zahraniční pomoc a mezinárodní spolupráce“ (22,3 mil. Kč vč. DPH, 44,9 %).

Graf P2_1 Objem veřejných zakázek ze státního rozpočtu a státních fondů dle odvětví s NNO dodavatelem (v tis. Kč)



Zdroj: Databáze kapitol státního rozpočtu, upraveno

Tabulka P2_2. NNO a veřejné zakázky ze státního rozpočtu a státních fondů dle odvětví (v tis. Kč)

Odvětví	Suma VZ z ceny vč. DPH		Počet VZ	Průměr VZ z ceny vč. DPH	Maximum VZ z ceny vč. DPH
	v tis. Kč	v %			
Zemědělství, lesní hospodářství a rybníkářství	6 720	13,5	42	160	1 800
Průmyslová a ostatní odvětví hospodářství	7 168	14,5	50	143	2 184
Ochrana životního prostředí	3 800	7,7	8	475	954
Výzkum a vývoj	349	0,7	4	87	178
Sociální věci a politika zaměstnanosti	1 059	2,1	2	529	798
Civilní připravenost na kr. stavy, bezpečnost a v. pořádek	5 094	10,3	10	509	2 178
Právní ochrana	1 485	3,0	4	371	688
Požární ochrana a IZS	301	0,6	32	9	75
Státní moc, státní správa a územní samospráva	1 378	2,8	9	153	1 300
Zahraníční pomoc a mezinárodní spolupráce	22 249	44,9	31	718	9 490
Celkem	49 602	100,0	192	258	9 490

Zdroj: Databáze kapitol státního rozpočtu, upraveno

- Ministerstvo vnitra zadalo veřejné zakázky ve více odvětvích a to v odvětví „Civilní připravenost na krizové stavy, bezpečnost a veřejný pořádek“ (5,1 mil. Kč vč. DPH), v odvětví „Zahraníční pomoc a mezinárodní spolupráce“ (2,1 mil. Kč vč. DPH), v odvětví „Požární ochrana a IZS“ (0,3 mil. Kč vč. DPH) a v odvětví „Výzkum a vývoj“ (0,2 mil. Kč vč. DPH).
- Veřejné zakázky v odvětví „Státní moc, státní správa a územní samospráva“ (1,4 mil. Kč vč. DPH) získaly NNO z Ministerstva spravedlnosti.

NNO a veřejné zakázky z rozpočtů krajů a hl. m. Prahy v roce 2015

- V roce 2015 získaly NNO 388 veřejných zakázek od jedenácti krajských rozpočtů vč. hl. m. Prahy ve výši 89,2 mil. Kč vč. DPH.

Tabulka P2_3. Počet a objem veřejných zakázek z rozpočtů krajů a hl. m. Prahy dle rozpočtu a právní formy (v tis. Kč)

Právní forma	CZ010 hl. m. Praha			CZ031 Jihočeský kraj			CZ042 Ústecký kraj			CZ051 Liberecký kraj			CZ052 Královéhradecký kraj		
	Součet VZ		Počet VZ	Součet VZ		Počet VZ	Součet VZ		Počet VZ	Součet VZ		Počet VZ	Součet VZ		Počet VZ
	Cena bez DPH	Cena vč. DPH		Cena bez DPH	Cena vč. DPH		Cena bez DPH	Cena vč. DPH		Cena bez DPH	Cena vč. DPH		Cena bez DPH	Cena vč. DPH	
Nadační subjekty	100	100	1							50	50	2			
OPS	989	1 115	12	47	47	1	16	16	1	865	883	24	11 608	11 608	11
Ústav													5 748	5 748	6
Spolky	1 511	1 634	27	9	11	1	10	10	1	1 037	1 097	33	24 327	24 327	15
CPO													26 883	26 883	14
Pobočné spolky	248	248	4							589	589	21	2 661	2 885	2
Celkem	2 848	3 097	44	56	58	2	26	26	2	2 541	2 619	80	71 228	71 451	48

Zdroj: Databáze krajů a hl. m. Prahy, upraveno

Tabulka P2_3. Počet a objem veřejných zakázek z rozpočtů krajů a hl. m. Prahy dle rozpočtu a právní formy (v tis. Kč) - pokračování

Právní forma	CZ053 Pardubický kraj			CZ063 Kraj Vysočina			CZ064 Jihomoravský kraj			CZ071 Olomoucký kraj			CZ072 Zlínský kraj			CZ080 Moravskoslezský kraj		
	Součet VZ		Počet VZ	Součet VZ		Počet VZ	Součet VZ		Počet VZ	Součet VZ		Počet VZ	Součet VZ		Počet VZ	Součet VZ		Počet VZ
	Cena bez DPH	Cena vč. DPH		Cena bez DPH	Cena vč. DPH		Cena bez DPH	Cena vč. DPH		Cena bez DPH	Cena vč. DPH		Cena bez DPH	Cena vč. DPH		Cena bez DPH	Cena vč. DPH	
Nadační subjekty											2	1						
OPS	61	86	2	272	272	1	516	597	17	85	10				949	1 075	3	
Ústav							62	62	1	36	4							
Spolky	965	1 340	9	690	835	1	1 010	1 054	29	2 634	60	198	316	4	104	104	1	
CPO							46	55	2						680	680	1	
Pobočné spolky	174	174	3	450	450	5	1 452	1 454	36	109	12	538	538	10				
Celkem	1 199	1 600	14	1 412	1 557	7	3 086	3 222	85	2 866	87	736	854	14	1 734	1 860	5	

Zdroj: Databáze krajů a hl. m. Prahy, upraveno

- Největší objem veřejných zakázek zadal Královéhradecký kraj (71,2 mil. Kč vč. DPH).
- Největší sumu veřejných zakázek získaly spolky (33,0 mil. Kč) a účelová zařízení církve (27,6 mil. Kč).

Tabulka P2_4. NNO a veřejné zakázky z rozpočtů krajů a hl. m. Prahy dle odvětví (v tis. Kč)

Odvětví	Suma VZ z ceny vč. DPH		Počet VZ	Průměr VZ z ceny vč. DPH	Maximum VZ z ceny vč. DPH
	v tis. Kč	v %			
Zemědělství, lesní hospodářství a rybářství	640	0,7	14	46	90
Průmyslová a ostatní odvětví hospodářství	1 467	1,6	18	81	272
Vzdělávání a školské služby	956	1,1	13	74	726
Kultura a ochrana památek	304	0,3	12	25	151
Tělovýchova	139	0,2	6	23	97
Zájmová činnost a rekreace	77	0,1	6	13	25
Zdravotnictví	458	0,5	7	65	272
Bydlení, komunální služby a územní rozvoj	33	0,0	3	11	15
Ochrana životního prostředí	8 614	9,7	125	69	1 288
Sociální věci a politika zaměstnanosti	72 390	81,1	60	1 207	6 113
Civilní připravenost na kr. stavy, bezpečnost a v pořádek	117	0,1	8	15	100
Požární ochrana a IZS	360	0,4	14	26	53
Státní moc, státní správa a územní samospráva	3 620	4,1	100	36	506
Ostatní činnosti	33	0,0	2	17	30
Celkem	89 208	100,0	388	230	6 113

Zdroj: Databáze krajů a hl. m. Prahy, upraveno

- V roce 2015 nejvíce veřejných zakázek získaly NNO v oblasti „Sociální věci a politika zaměstnanosti“ (72,4 mil. Kč, 81,8 %).
- NNO v téměř všech uvedených krajích získaly veřejné zakázky v oblasti „Ochrana životního prostředí“.
- NNO nejvíce veřejných zakázek získaly v Královéhradeckém kraji (81,7 mil. Kč, 30,6 %).

**Tabulka P2_5. NNO a veřejné zakázky z rozpočtů krajů a hl. m. Prahy
dle odvětví a rozpočtu (v tis. Kč)**

Odvětví	Rozpočet											Celkem
	hl. m. Praha	Jihočeský kraj	Ústecký kraj	Liberecký kraj	Královéhradecký kraj	Pardubický kraj	Kraj Vysočina	Jihomoravský kraj	Olomoucký kraj	Zlínský kraj	Moravskoslezský kraj	
Zemědělství, lesní hosp. a rybářství				70			450		120			640
Průmyslová a ost. odvětví hospodářství	84			1 009		63		255	56			1 467
Vzdělávání a školské služby	200		26						5		726	956
Kultura a ochrana památek				236				43	25			304
Tělovýchova						139						139
Zájmová činnost a rekreace									77			77
Zdravotnictví							272	186				458
Bydlení, komunální služby a úz. Rozvoj								18	15			33
Ochrana životního prostředí	1 330	11		1 043	1 288	1 199	835	1 887	286	736		8 614
Sociální věci a politika zaměstnanosti	7				70 163				968	118	1 134	72 390
Civilní připravenost na kr. stavy, bezp. a v. pořádek				14					103			117
Požární ochrana a IZS								330	30			360
Státní moc, st. správa a úz. Samospráva	1 476	47		214		199		399	1 285			3 620
Ostatní činnosti				33								33
Celkem	3 097	58	26	2 619	71 451	1 600	1 557	3 222	2 866	854	1 860	89 208

Zdroj: Databáze krajů a hl. m. Prahy, upraveno

Příloha 3: Státní dotační politika ČR vůči NNO v roce 2015

Státní dotační politika ČR vůči NNO je vládou centrálně koordinovaná politika zaměřená na podporu vybraných právních forem v předem stanovených oblastech – v tzv. Hlavních oblastech státní dotační politiky ČR vůči NNO.

Hlavní oblasti státní dotační politiky vůči NNO pro rok 2015 byly schváleny usnesením vlády ze dne 16. června 2014 č. 446.

Vybrané právní formy jsou následující: nadace a nadační fondy, spolky a pobočné spolky, obecně prospěšné společnosti, ústavy a účelová zařízení církví.

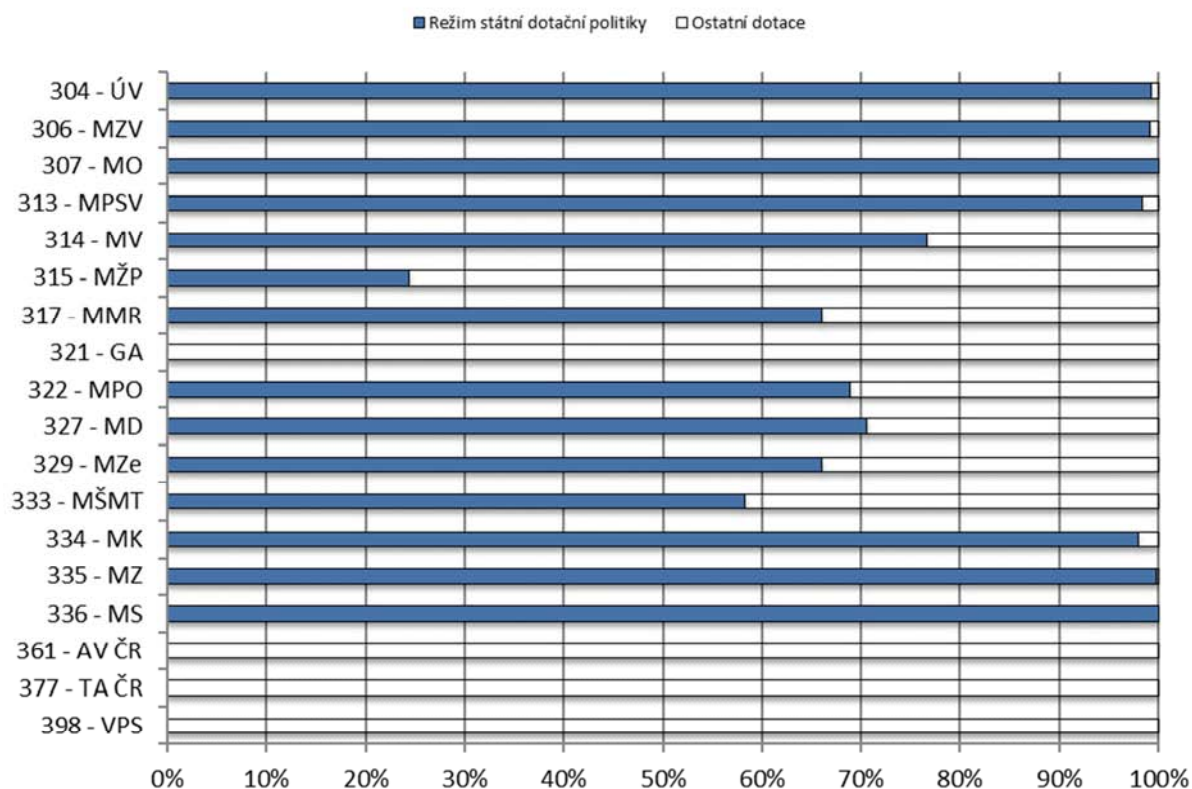
- Celkem bylo v roce 2015 v rámci režimu státní dotační politiky ČR vůči NNO poskytnuto 5 914 dotací v celkové výši 7 345,3 mil. Kč.
- V roce 2015 se režim státní dotační politiky podílel 75,2 % na celkovém objemu dotací poskytnutých NNO ze státního rozpočtu. Rozdíl mezi celkovým objemem státních dotací pro NNO a objemem dotací poskytnutých v režimu státní dotační politiky je způsoben především 1/ dotacemi poskytnutými zájmovým sdružením právnických osob a školským právnickým osobám a 2/ nadačním subjektům, spolkům a pobočným spolkům, OPS, ústavům a účelovým zařízeními církví v rámci dotací na výzkum a vývoj, dále v rámci kofinancování některých projektů EU ze státního rozpočtu, a také některými resortními politikami mimo režim státní dotační politiky, jako je například environmentální politika ČR či dotační tituly v oblasti zemědělství, volnočasových aktivit apod.
- Ke státní dotační politice ČR vůči NNO se pro 2015 přihlásilo 14 kapitol státního rozpočtu.

Tabulka P3_1. Podíl dotací poskytnutých v režimu státní dotační politiky ČR vůči NNO v roce 2015 na celkovém objemu dotací sledovaných Rozborem v roce 2015 ze státního rozpočtu dle rozpočtu (v tis. Kč)

Rozpočet		Státní rozpočet			
		Součet dotací	Z toho v režimu státní dotační politiky ČR vůči NNO		Z toho ostatní dotace
			Součet dotací	Podíl (v %)	Součet dotací
304	Úřad vlády České republiky	130 255	129 357	99,31	898
306	Ministerstvo zahraničních věcí	302 974	300 335	99,13	2 638
307	Ministerstvo obrany	26 249	26 249	100,00	0
313	Ministerstvo práce a sociálních věcí	3 510 341	3 455 281	98,43	55 060
314	Ministerstvo vnitra	69 832	53 493	76,60	16 339
315	Ministerstvo životního prostředí	69 621	17 000	24,42	52 621
317	Ministerstvo pro místní rozvoj	210 793	139 084	65,98	71 709
321	Grantová agentura České republiky	20 510	0	0,00	20 510
322	Ministerstvo průmyslu a obchodu	26 676	18 386	68,92	8 290
327	Ministerstvo dopravy	9 206	6 500	70,60	2 706
329	Ministerstvo zemědělství	103 649	68 380	65,97	35 269
333	Ministerstvo školství, mládeže a tělovýchovy	4 697 988	2 736 313	58,24	1 961 675
334	Ministerstvo kultury	299 886	293 703	97,94	6 183
335	Ministerstvo zdravotnictví	89 033	88 873	99,82	160
336	Ministerstvo spravedlnosti	12 328	12 328	100,00	0
361	Akademie věd České republiky	6 500	0	0,00	6 500
377	Technologická agentura České republiky	118 441	0	0,00	118 441
398	Všeobecná pokladní správa	60 995	0	0,00	60 995
Celkem		9 765 275	7 345 283	75,22	2 419 993

Zdroj: Databáze kapitol státního rozpočtu, upraveno

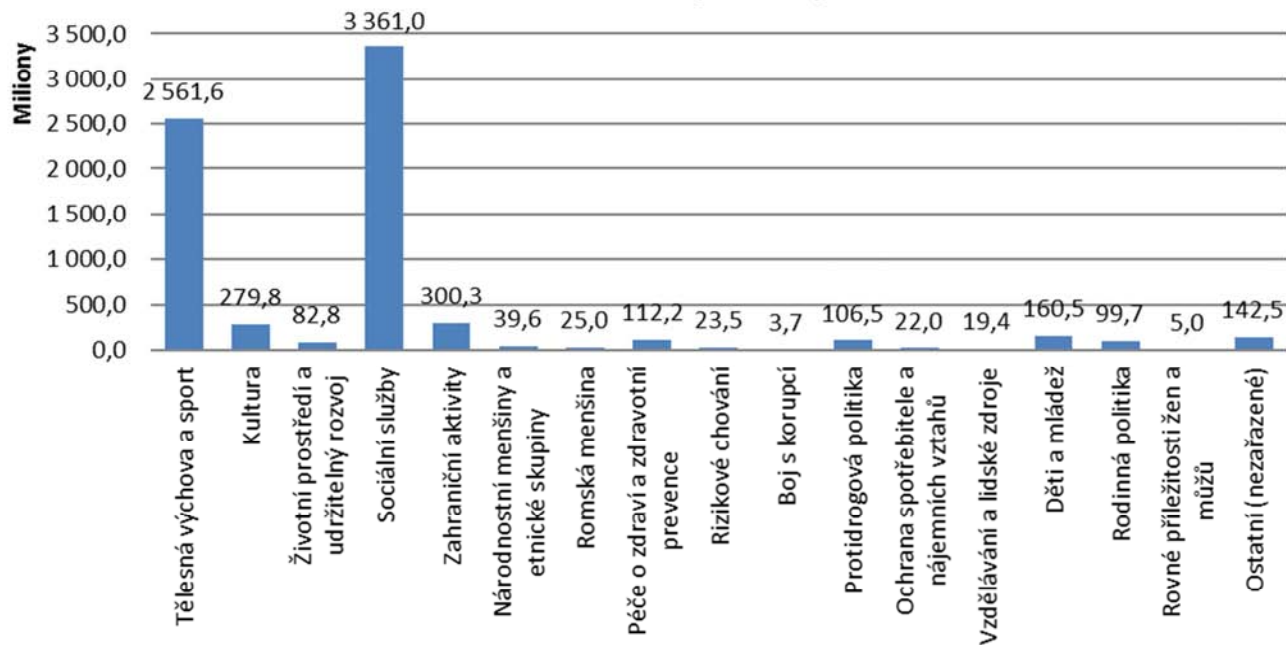
Graf P3_1. Podíl dotací poskytnutých v roce 2015 v režimu státní dotační politiky ČR vůči NNO na celkovém objemu dotací sledovaných Rozborem za rok 2015 ze státního rozpočtu dle rozpočtu (v %)



Zdroj: Databáze kapitol státního rozpočtu, upraveno

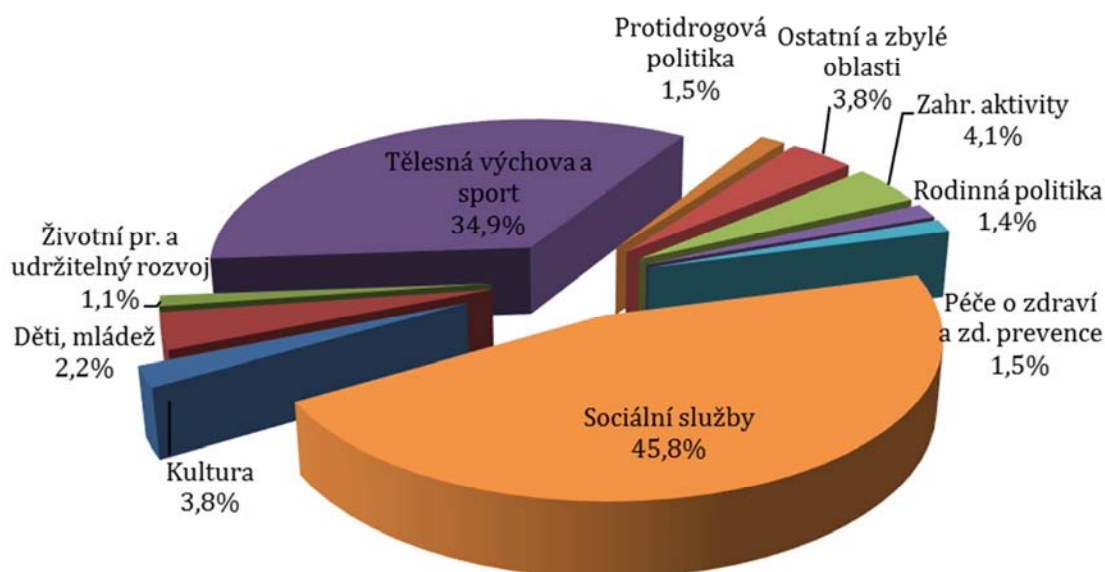
- Pro rok 2015 bylo vyhlášeno 17 hlavních oblastí státní dotační politiky ČR vůči NNO včetně oblasti Ostatní. Všechny hlavní oblasti byly podpořeny.

Graf P3_2. Objem dotací poskytnutých v režimu státní dotační politiky ČR vůči NNO dle Hlavních oblastí (v mil. Kč)



Zdroj: Databáze kapitol státního rozpočtu, upraveno

Graf P3_3. Podíl dotací státní dotační politiky ČR vůči NNO dle Hlavních oblastí



Zdroj: Databáze kapitol státního rozpočtu, upraveno

- 45,8 % objemu dotací bylo poskytnuto v rámci hlavní oblasti „Sociální služby“, a dalších 34,9 % bylo poskytnuto v rámci hlavní oblasti „Tělesná výchova a sport“. Třetí nejvíce podporovanou hlavní oblastí byla oblast „Kultura“ ve výši 3,8 %.

Tabulka P3_2. Podíl dotací poskytnutých v režimu státní dotační politiky ČR vůči NNO na celkových dotacích sledovaných Rozborem ze státního rozpočtu v roce 2015 podle odvětví (v tis. Kč)

Odvětví	Státní rozpočet		
	Režim státní dotační politiky ČR vůči NNO		Ostatní dotace
	Součet dotací	Podíl (v %)	Součet dotací
Zemědělství, lesní hospodářství a rybářství	60 780	63,81	34 474
Průmyslová a ostatní odvětví hospodářství	149 051	73,08	54 906
Vzdělávání a školské služby	22 953	1,48	1 531 074
Kultura a ochrana památek	300 058	97,98	6 183
Tělovýchova	2 542 329	100,00	0
Zájmová činnost a rekreace (Volný čas dětí a mládeže)	159 677	85,65	26 749
Zdravotnictví	215 781	99,40	1 308
Bydlení, komunální služby a územní rozvoj	14 919	78,35	4 123
Ochrana životního prostředí	17 000	24,42	52 621
Výzkum a vývoj	0	0,00	566 513
Sociální věci a politika zaměstnanosti	3 469 202	98,44	55 060
Civilní připravenost na krizové stavy, bezpečnost a veřejný pořádek	39 748	92,49	3 227
Právní ochrana	12 328	100,00	0
Požární ochrana a IZS (Dobrovolná požární ochrana)	13 165	100,00	0
Státní moc, státní správa a územní samospráva	4 994	100,00	0
Zahraniční pomoc a mezinárodní spolupráce	323 297	93,42	22 760
Finanční operace a ostatní činnosti	0	0,00	60 995
Celkem	7 345 283	75,22	2 419 993

Zdroj: Databáze kapitol státního rozpočtu, upraveno

Tabulka P3_3. Dotace poskytnuté v rámci státní dotační politiky ČR vůči NNO podle právní formy a hlavních oblastí (v tis. Kč)

Hlavní oblasti	Právní forma	Nadační subjekty (117,118,422,423)		Obecně prospěšné společnosti (141)		Spolky (701,706, 906)		Pobočné spolky (731,736,936)		Církevní právnické osoby (- 721)		Ústavy (161)		Celkem	
		Součet dotací	Počet dotací	Součet dotací	Počet dotací	Součet dotací	Počet dotací	Součet dotací	Počet dotací	Součet dotací	Počet dotací	Součet dotací	Počet dotací	Součet dotací	Počet dotací
1	Tělesná výchova a sport			8 999	3	2 547 230	560	5 334	3			58	1	2 561 621	567
2	Kultura	5 353	26	96 577	160	166 665	741	565	8	294	7	10 343	28	279 797	970
3	Životní prostředí a udržitelný rozvoj	750	1	6 571	32	70 987	90	4 080	22			400	2	82 788	147
4	Sociální služby	268	2	952 870	713	797 088	564	100 800	107	1 217 880	719	292 144	212	3 361 049	2 317
5	Zahraníční aktivity	350	2	161 664	94	50 623	84	5 837	5	81 263	47	599	2	300 335	234
6	Národnostní menšiny a etnické skupiny			2 405	9	36 752	109	50	1	210	1	206	1	39 623	121
7	Romská menšina			7 604	34	11 451	47			5 366	22	575	3	24 996	106
8	Péče o zdraví a zdravotní prevence	760	2	11 511	32	96 960	318	15	1	963	11	1 965	21	112 173	385
9	Rizikové chování			9 094	32	8 874	31			1 515	7	4 037	13	23 520	83
10	Boj s korupcí			1 949	3	1 800	2							3 749	5
11	Protidrogová politika			45 353	70	12 786	33	288	2	4 726	14	43 357	66	106 510	185
12	Ochrana spotřebitele a nájemních vztahů			5 917	7	12 997	12	423	1			2 700	1	22 037	21
13	Vzdělávání a lidské zdroje	600	1	2 645	9	15 240	61			170	2	700	2	19 356	75
14	Děti a mládež			2 213	19	156 505	125	800	1	115	2	903	4	160 536	151
15	Rodinná politika			16 485	57	58 390	175	4 798	9	12 901	34	7 157	22	99 732	297
16	Rovné příležitosti žen a mužů			1 755	4	3 239	7							4 994	11
17	Ostatní (nezařazené)			119 518	59	13 644	98	173	3	6 371	59	2 761	20	142 467	239
Celkem		8 081	34	1 453 131	1 337	4 061 230	3 057	123 163	163	1 331 773	925	367 905	398	7 345 283	5 914

Zdroj: Databáze kapitol státního rozpočtu, upraveno

Tabulka P3_4. Dotace poskytnuté v režimu státní dotační politiky ČR vůči NNO podle hlavních oblastí a rozpočtu (v tis. Kč)

Rozpočet																	
Hlavní oblasti		304 Úřad vlády	306 Ministerstvo zahraničních věcí	307 Ministerstvo obrany	313 Ministerstvo práce a sociálních věcí	314 Ministerstvo vnitra	315 Ministerstvo životního prostředí	317 Ministerstvo pro místní rozvoj	322 Ministerstvo průmyslu a obchodu	327 Ministerstvo dopravy	329 Ministerstvo zemědělství	333 Ministerstvo školství, mládeže a tělovýchovy	334 Ministerstvo kultury	335 Ministerstvo zdravotnictví	336 Ministerstvo spravedlnosti	Celkem	
1	Tělesná výchova a sport			2 049		12 189				6 500	603	2 540 280					2 561 621
2	Kultura			16 507									263 291				279 797
3	Životní prostředí a udržitelný rozvoj						17 000	9 615	4 770		51 403						82 788
4	Sociální služby			5 500	3 355 549												3 361 049
5	Zahraniční aktivity		300 335														300 335
6	Národnostní menšiny a etnické skupiny	1 715										8 954	28 955				39 623
7	Romská menšina	12 207										11 399	1 390				24 996
8	Péče o zdraví a zdravotní prevence	20 745						7 107			8 436			75 884			112 173
9	Rizikové chování					1 614						13 403		376	8 128		23 520
10	Boj s korupcí			249		3 500											3 749
11	Protidrogová politika	89 696												12 613	4 200		106 510
12	Ochrana spotřebitele a nájemních vztahů							7 562	13 616		859						22 037
13	Vzdělávání a lidské zdroje					10 976					5 712	2 600	68				19 356
14	Děti a mládež										859	159 677					160 536
15	Rodinná politika				99 732												99 732
16	Rovné příležitosti žen a mužů	4 994															4 994
17	Ostatní (nezařazené)			1 944		25 214		114 800			509						142 467
Celkem		129 357	300 335	26 249	3 455 281	53 493	17 000	139 084	18 386	6 500	68 380	2 736 313	293 703	88 873	12 328		7 345 283

Zdroj: Databáze kapitol státního rozpočtu, upraveno

**Příloha 4: NNO příjemci dotací ze státního a krajských rozpočtů
a rozpočtu hl. m. Prahy v roce 2015**

Dle ČSÚ bylo v České republice k 1. lednu 2015 registrováno 82 597 spolků a 24 739 pobočných spolků; 2 710 obecně prospěšných společností; 142 ústavů, 490 nadací; 1 331 nadačních fondů, 232 školských právnických osob zřízených NNO, 1 000 zájmových sdružení právnických osob a 4 158 církevních právnických osob. Účelových zařízení je pouze okolo 5 % církevních právnických osob.

**Dotace pro spolky, pobočné spolky, obecně prospěšné společnosti, ústavy, účelová
zařízení církví, nadační subjekty, školské právnické osoby a zájmová sdružení
právnických osob ze státního rozpočtu v roce 2015**

- Z rozpočtů státu byly poskytnuty dotace 32 nadačním subjektům (tj. téměř 2 % nadačních subjektů v ČR), 2 256 spolků (tj. téměř 3 % všech spolků) a 246 pobočným spolkům (tj. téměř 1 % všech pobočných spolků). V roce 2015 byla poskytnuta dotace ze státního rozpočtu téměř každé čtvrté obecně prospěšné společnosti (tj. 659 OPS), 122 ústavům (tj. téměř 86 % všech ústavů), téměř 88 % účelových zařízení církví (tj. 180 zařízení). Dále na dotace ze státního rozpočtu dosáhlo 26 zájmových sdružení právnických osob a 132 školských právnických osob. Rozložení počtu a objemu dotací ze státního rozpočtu podle právní formy a odvětví zobrazuje tabulka P1_1.5 v příloze 1.

**Tabulka P4_1. NNO příjemci dotací ze státního rozpočtu v roce 2015
nad 50 mil. Kč (v tis. Kč)**

Název NNO příjemce dotace	Součet dotací (v tis. Kč)	Podíl na celkovém objemu (v %)	Počet dotací
Fotbalová asociace České republiky	313 935	3,2%	8
CESNET, zájmové sdružení právnických osob	302 090	3,1%	4
Horská služba ČR, o.p.s.	171 199	1,8%	7
Český atletický svaz	147 651	1,5%	12
Člověk v tísni, o.p.s.	147 452	1,5%	68
Slezská diakonie	124 846	1,3%	29
NADĚJE	118 789	1,2%	23
Český svaz ledního hokeje z.s.	118 524	1,2%	7
Diecézní charita Brno	108 266	1,1%	58
ENKI, o.p.s.	98 046	1,0%	8
Autoklub České republiky	95 407	1,0%	27
Český tenisový svaz o. s.	94 056	1,0%	10
Český olympijský výbor	89 000	0,9%	6
Česká unie sportu, z.s.	87 676	0,9%	5
Česká obec sokolská	78 986	0,8%	5
Armáda spásy v České republice, z. s.	76 680	0,8%	19
FC Slovácko z.s.	70 000	0,7%	1
Česká basketbalová federace, z.s.	69 416	0,7%	7
Biskupské gymnázium J. N. Neumanna a Církevní z.škola	67 091	0,7%	27
Technologické centrum Akademie věd České republiky	67 046	0,7%	8
Svaz lyžařů České republiky z.s.	66 459	0,7%	8
Česká unie bojových umění z.s.	65 854	0,7%	6
Český volejbalový svaz	65 433	0,7%	6
Česká katolická charita	60 652	0,6%	1
Český svaz kanoistů, z.s.	59 891	0,6%	7
ČESKÝ SVAZ CYKLISTIKY z.s.	59 832	0,6%	9
Charita Česká republika	59 689	0,6%	30
Biskupské gymnázium Brno a mateřská škola	51 732	0,5%	16

Zdroj: Databáze kapitol státního rozpočtu, upraveno

- Největší objem dotací ze státního rozpočtu získala Fotbalová asociace České republiky ve výši 314,0 mil. Kč.

- Nejvíce dotací ze státního rozpočtu získal Člověk v tísni v počtu 68 dotací.
- 16 % objemu dotací ze státního rozpočtu bylo poskytnuto 10 NNO.

Tabulka P4_2. Poměrové ukazatele dotací státního rozpočtu podle sídla příjemce dotace v roce 2015 (v tis. Kč)

Sídlo příjemce dotace	Počet příjemců	Součet dotací	Počet dotací	Maximum na příjemce	Ø výše na příjemce	Ø počet na příjemce	Index na příjemce
CZ010 Hlavní město Praha	1 036	4 843 996	3 195	313 935	4 676	3	384 375
CZ020 Středočeský kraj	369	503 357	886	26 640	1 364	2	38 269
CZ031 Jihočeský kraj	242	435 276	600	98 046	1 799	2	68 300
CZ032 Plzeňský kraj	125	245 782	329	28 133	1 966	3	42 736
CZ041 Karlovarský kraj	60	93 644	117	9 775	1 561	2	31 289
CZ042 Ústecký kraj	209	456 497	608	27 618	2 184	3	55 402
CZ051 Liberecký kraj	130	199 521	284	15 061	1 535	2	45 464
CZ052 Královéhradecký kraj	185	452 793	447	171 199	2 448	2	82 089
CZ053 Pardubický kraj	135	190 359	350	10 981	1 410	3	36 865
CZ063 Kraj Vysočina	157	224 585	326	24 761	1 430	2	44 045
CZ064 Jihomoravský kraj	352	608 112	908	108 266	1 728	3	51 800
CZ071 Olomoucký kraj	176	379 441	519	40 000	2 156	3	59 688
CZ072 Zlínský kraj	183	460 669	514	70 000	2 517	3	78 712
CZ080 Moravskoslezský kraj	294	671 244	839	124 846	2 283	3	55 125
Celkem	3 653	9 765 275	9 922	313 935	2 676	3	92 617

Index = přepočet na 100 000 obyvatel k 1. 1. 2015 (Český statistický úřad)

Zdroj: Databáze kapitol státního rozpočtu, upraveno

- V roce 2015 získaly NNO se sídlem v hl. m. Praze téměř 50 % finančního objemu dotací poskytnutých ze státního rozpočtu.

Tabulka P4_3. Poměrové ukazatele dotací státního rozpočtu podle roku založení příjemce dotace v roce 2015 (v tis. Kč)

Rok založení NNO	Součet dotací (v tis. Kč)	Podíl (v %)	Počet dotací	Ø výše na dotaci	Počet příjemců	Ø výše na příjemce	Ø počet na příjemce
před 1989	268 470	2,7	189	80	3 356	2,4	268 470
1990	2 259 588	23,1	816	209	10 811	3,9	2 259 588
1991	642 628	6,6	726	198	3 246	3,7	642 628
1992	974 991	10,0	1 118	393	2 481	2,8	974 991
1993	633 760	6,5	676	261	2 428	2,6	633 760
1994	448 106	4,6	439	122	3 673	3,6	448 106
1995	196 184	2,0	264	98	2 002	2,7	196 184
1996	646 987	6,6	351	110	5 882	3,2	646 987
1997	213 518	2,2	329	103	2 073	3,2	213 518
1998	326 945	3,3	367	133	2 458	2,8	326 945
1999	501 218	5,1	505	151	3 319	3,3	501 218
2000	257 226	2,6	340	114	2 256	3,0	257 226
2001	255 518	2,6	398	151	1 692	2,6	255 518
2002	203 150	2,1	314	127	1 600	2,5	203 150
2003	212 314	2,2	423	144	1 474	2,9	212 314
2004	328 880	3,4	320	137	2 401	2,3	328 880
2005	241 234	2,5	306	161	1 498	1,9	241 234
2006	167 726	1,7	281	129	1 300	2,2	167 726
2007	139 387	1,4	254	132	1 056	1,9	139 387
2008	120 579	1,2	275	121	997	2,3	120 579
2009	137 630	1,4	214	102	1 349	2,1	137 630
2010	133 765	1,4	258	113	1 184	2,3	133 765
2011	182 667	1,9	255	105	1 740	2,4	182 667
2012	87 106	0,9	166	94	927	1,8	87 106
2013	84 171	0,9	179	103	817	1,7	84 171
2014	99 932	1,0	127	53	1 886	2,4	99 932
2015	1 596	0,0	32	9	177	3,6	1 596

Zdroj: Databáze kapitol státního rozpočtu, upraveno a RES

- Průměrná výše objemu dotací na NNO příjemce v roce 2015 ze státního rozpočtu činila 2 673 tis. Kč.

Tabulka P4_4. Poměrové ukazatele dotací státního rozpočtu podle počtu zaměstnanců příjemce dotace v roce 2015 (v tis. Kč)

Název NNO příjemce dotace	Součet dotací (v tis. Kč)	Podíl dotací (v %)	Počet dotací	Počet příjemců	Podíl příjemců (v %)
Bez zaměstnanců	191	0,0	6	2	0,1
1 - 5 zaměstnanců	1 225 515	12,5	1 846	894	24,5
6 - 9 zaměstnanců	454 711	4,7	793	314	8,6
10 - 19 zaměstnanců	1 564 561	16,0	1 314	376	10,3
20 - 24 zaměstnanci	342 885	3,5	538	98	2,7
25 - 49 zaměstnanců	1 416 304	14,5	1 461	264	7,2
50 - 99 zaměstnanců	1 822 817	18,7	1 021	150	4,1
100 - 199 zaměstnanců	1 178 304	12,1	524	59	1,6
200 - 249 zaměstnanců	85 877	0,9	57	6	0,2
250 a více zaměstnanců	1 143 597	11,7	243	16	0,4
Neuveдено	530 514	5,4	2 119	1 474	40,4
Celkem	9 765 275	100,0	9 922	3 653	100,0

Zdroj: Databáze kapitol státního rozpočtu, upraveno a RES

Dotace pro spolky, pobočné spolky, obecně prospěšné společnosti, ústavy, účelová zařízení církví, nadační subjekty, školské právnické osoby a zájmová sdružení právnických osob z rozpočtů krajů a hl. m. Prahy v roce 2015

- Z rozpočtů krajů a hl. m. Prahy byly poskytnuty dotace 79 nadačním subjektům, 5 232 spolkům a 1 578 pobočným spolkům, 638 obecně prospěšným společnostem, 115 ústavům, 145 účelovým zařízením církví, 32 školským právnickým osobám a 18 zájmovým sdružením právnických osob.

Tabulka P4_5. NNO příjemci dotací z rozpočtů krajů a hl. m. Prahy v roce 2015 nad 10 mil. Kč (v tis. Kč)

Název NNO příjemce dotace	Součet dotací (v tis. Kč)	Podíl na celkovém objemu (v %)	Počet dotací
Diecézní charita Brno	62 067	2,7	121
PRAŽSKÝ FOTBALOVÝ SVAZ	50 230	2,2	3
ZŠ pro žáky se specifickými poruchami učení a MŠ logopedická Schola Viva, o.p.s.	31 443	1,4	10
Český atletický svaz	26 540	1,2	3
Slezská diakonie	23 167	1,0	28
SANANIM z. ú.	21 115	0,9	20
Filharmonie Bohuslava Martinů, o.p.s.	20 800	0,9	1
Armáda spásy v České republice, z. s.	20 570	0,9	32
Český svaz ledního hokeje z.s.	20 510	0,9	3
Divadlo Archa o.p.s.	20 400	0,9	2
Spolek pro GP ČR Brno	20 000	0,9	1
Mateřská škola, ZŠ a Praktická škola při centru ARPIDA, o.p.s.	18 612	0,8	5
Činoherní klub, o.p.s.	18 000	0,8	1
Fotbalová asociace České republiky	16 500	0,7	4
Dejvické divadlo, o.p.s.	14 000	0,6	1
Středočeské inovační centrum, spolek	13 350	0,6	3
DEAI (SETKÁNÍ) z.s.	12 500	0,5	2
DIVADLO COMPANYY.CZ, Divadelní sdružení	12 000	0,5	1
Střední škola, základní škola a mateřská škola JISTOTA, o.p.s.	11 636	0,5	10
NADĚJE	11 631	0,5	35
Základní škola Bernarda Bolzana obecně prospěšná společnost	11 091	0,5	4
Plzeň 2015, zapsaný ústav	10 560	0,5	5
Dolní oblast VÍTKOVICE, z.s.	10 444	0,5	5
Centrála cestovního ruchu Východní Moravy, o.p.s.	10 407	0,5	2
Základní škola waldorfská a mateřská škola České Budějovice o.p.s.	10 339	0,4	4

Zdroj: Databáze rozpočtu krajů a hl. m. Prahy, upraveno

- Největší objem dotací (62,0 mil Kč) a největší počet dotací (121 dotací) z rozpočtů krajů a hl. m. Prahy získala Diecézní charita Brno.
- Téměř 13 % objemu dotací z rozpočtů krajů a hl. m. Prahy bylo poskytnuto 10 NNO.

Tabulka P4_6. Poměrové ukazatele dotací z rozpočtů krajů a hl. m. Prahy podle roku založení příjemce dotace v roce 2015 (v tis. Kč)

Rok založení NNO	Součet dotací (v tis. Kč)	Podíl (v %)	Počet dotací	Ø výše na dotaci	Počet příjemců	Ø výše na příjemce	Ø počet na příjemce
před 1989	29 741	1,29	224	133	133	224	1,68
1990	303 268	13,20	1 395	217	580	523	2,41
1991	132 970	5,79	1 258	106	741	179	1,70
1992	190 357	8,28	1 171	163	528	361	2,22
1993	80 379	3,50	758	106	423	190	1,79
1994	83 451	3,63	767	109	309	270	2,48
1995	51 045	2,22	494	103	316	162	1,56
1996	95 930	4,17	480	200	294	326	1,63
1997	112 682	4,90	462	244	216	522	2,14
1998	84 661	3,68	453	187	250	339	1,81
1999	107 380	4,67	500	215	248	433	2,02
2000	56 327	2,45	429	131	222	254	1,93
2001	141 243	6,15	544	260	271	521	2,01
2002	89 318	3,89	362	247	203	440	1,78
2003	57 990	2,52	449	129	240	242	1,87
2004	85 859	3,74	427	201	241	356	1,77
2005	65 208	2,84	378	173	250	261	1,51
2006	73 145	3,18	440	166	261	280	1,69
2007	80 188	3,49	412	195	258	311	1,60
2008	54 252	2,36	378	144	249	218	1,52
2009	51 257	2,23	368	139	240	214	1,53
2010	49 645	2,16	465	107	287	173	1,62
2011	44 376	1,93	403	110	275	161	1,47
2012	47 782	2,08	433	110	284	168	1,52
2013	55 591	2,42	368	151	265	210	1,39
2014	29 108	1,27	226	129	158	184	1,43
2015	44 709	1,95	113	396	95	471	1,19

Zdroj: Databáze rozpočtu krajů a hl. m. Prahy, upraveno a RES

- Průměrná výše objemu dotací na NNO příjemce v roce 2015 z rozpočtů krajů a rozpočtu hl. m. Prahy činila 293 tis. Kč.

Tabulka P4_7. Poměrové ukazatele dotací z rozpočtů krajů a rozpočtu hl. m. Prahy podle počtu zaměstnanců příjemce dotace v roce 2015 (v tis. Kč)

Název NNO příjemce dotace	Součet dotací (v tis. Kč)	Podíl dotací (v %)	Počet dotací	Počet příjemců	Podíl příjemců (v %)
Bez zaměstnanců	279	0,0	3	2	0,0
1 - 5 zaměstnanců	495 837	21,6	3 094	1583	20,2
6 - 9 zaměstnanců	138 783	6,0	647	301	3,8
10 - 19 zaměstnanců	221 092	9,6	818	297	3,8
20 - 24 zaměstnanci	61 738	2,7	268	84	1,1
25 - 49 zaměstnanců	242 296	10,5	741	196	2,5
50 - 99 zaměstnanců	268 697	11,7	533	121	1,5
100 - 199 zaměstnanců	122 990	5,4	286	51	0,7
200 - 249 zaměstnanců	5 273	0,2	30	4	0,1
250 a více zaměstnanců	142 893	6,2	280	14	0,2
Neuvedeno	597 986	26,0	7 457	5 184	66,1
Celkem	2 297 863	100,0	14 157	7 837	100,0

Zdroj: Databáze rozpočtu krajů a hl. m. Prahy, upraveno a RES

Příloha 5: Dotace poskytnuté NNO na spolufinancování EU a EHP projektů ze státního a krajských rozpočtů a rozpočtu hl. m. Prahy v roce 2015

Dotace poskytnuté na spolufinancování EU a EHP projektů ze státního rozpočtu v roce 2015

- Na projekty EU a EHP dosáhlo 11 účelových zařízení církví, 9 nadačních subjektů, 211 obecně prospěšných společností, 31 ústavů, 352 spolků a 107 pobočných spolků, 46 školských právnických osob a 3 zájmová sdružení právnických osob.
- Ze státního rozpočtu bylo poskytnuto 1 443 dotací ve výši 408,8 mil. Kč, což generovalo spolufinancování z rozpočtu EU a EHP ve výši 1 302,0 mil. Kč.

Tabulka P5_1. Projekty spolufinancované EU a EHP a státním rozpočtem v roce 2015 dle jednotlivých operačních programů (v tis. Kč)

Operační program EU/ program EHP	Počet EU/EHP projektů	Součet dotací EU/EHP projektů spolufinancovaných		Počet pouze administrovaných projektů ze SR
		z EU/EHP	ze SR	
Integrovaný operační program	2	5 887	1 039	0
Lidské zdroje a zaměstnanost	412	328 686	50 980	1
Podnikání a inovace	23	317 971	6 090	10
Rybářství	80	24 526	8 175	46
Technická pomoc				
Vzdělávání pro konkurenceschopnost	197	0	244 240	0
Výzkum a vývoj				
Životní prostředí	451	532 288	33 702	46
Přeshraniční spolupráce ČR – Polsko	29	23 347	4 120	0
Přeshraniční spolupráce ČR – Rakousko	52	0	5 152	0
Přeshraniční spolupráce ČR – Sasko	33	0	4 268	0
Přeshraniční spolupráce SR – ČR	41	0	2 921	0
Komunitární program - Solidarita a řízení migračních toků	34	17 325	0	34
Azylový, migrační a integrační fond	3	9 480	3 160	0
Evropský fond pro regionální rozvoj	2	482	85	0
Finanční mechanismus EHP Norsko	47	27 155	2 968	16
Program česko-švýcarské spolupráce	37	14 896	41 945	10
Celkem	1 443	1 302 041	408 845	117

Zdroj: Databáze kapitol státního rozpočtu; upraveno

- 117 projektů EU a EHP bylo administrováno bez finanční spoluúčasti státního rozpočtu.
- Nejvíce projektů bylo podpořeno v rámci Operačního programu Lidské zdroje a zaměstnanost (412 projektů) a Operačního programu Životní prostředí (451 projektů).
- Evropskou unií byly nejvíce podpořeny projekty Operačního programu Životní prostředí (53,3 mil. Kč), Operačního programu Lidské zdroje a zaměstnanost (328,7 mil. Kč) a Operačního programu Podnikání a inovace (318,0 mil. Kč).

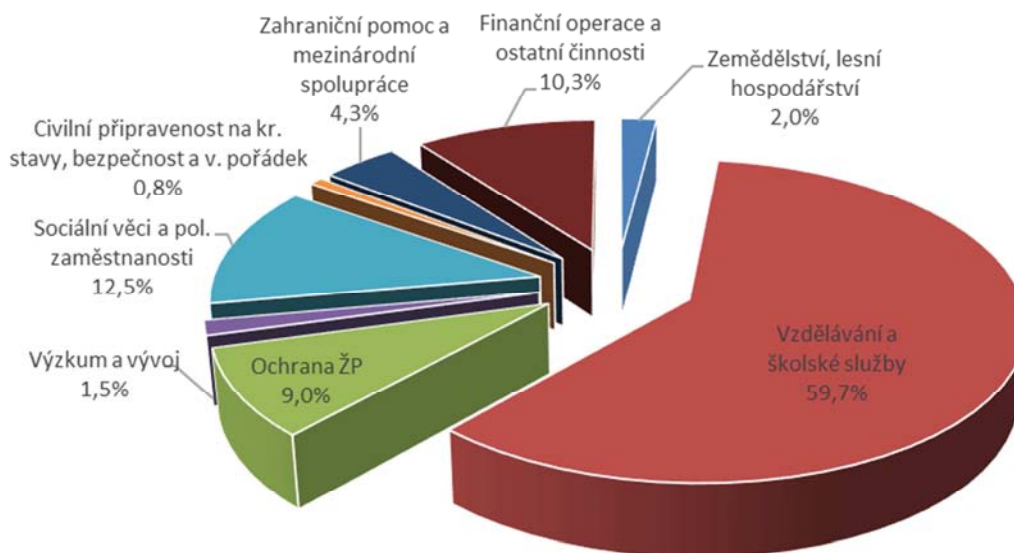
Tabulka P5_2. Dotace poskytnuté ze státního rozpočtu na spolufinancování projektů EU a EHP v roce 2015 podle rozpočtu a operačního programu (v tis. Kč)

Rozpočet SR	313 MPSV	314 MV	315 MZP	317 MMR	322 MPO	329 MZe	333 MŠMT	335 MZd	398 VPS
Operační program EU, program EHP									
Integrovaný operační program				1 039					
Lidské zdroje a zaměstnanost	50 980								
Podnikání a inovace					6 090				
Rybářství						8 175			
Technická pomoc									
Vzdělávání pro konkurenceschopnost							244 240		
Výzkum a vývoj									
Životní prostředí			33 702						
Přeshraniční spolupráce ČR - Polsko				4 120					
Přeshraniční spolupráce ČR - Rakousko				5 152					
Přeshraniční spolupráce ČR - Sasko				4 268					
Přeshraniční spolupráce SR - ČR				2 921					
Komunitární program								0	
Azylový, migrační a integrační fond		3 160							
Evropský fond pro regionální rozvoj				85					
Finanční mechanismus EHP Norsko			2 968						
Program česko-švýcarské spolupráce									41 945
Celkem	50 980	3 160	36 670	17 586	6 090	8 175	244 240	0	41 945

Zdroj: Databáze kapitol státního rozpočtu; upraveno

- V rámci spolufinancování projektů EU a EHP ze státního rozpočtu bylo dotačně v největší míře podpořeno odvětví „Vzdělávání a školské služby“ (59,7 %) v rámci spolufinancování projektů Operačního programu Vzdělávání a konkurenceschopnost.

Graf P5_1. Podíl dotací poskytnutých ze státního rozpočtu na spolufinancování projektů EU a EHP v roce 2015 dle odvětví



Zdroj: Databáze kapitol státního rozpočtu; upraveno

- V největší míře byly NNO finančně podpořeny z EU v odvětví „Ochrana životního prostředí“ v rámci spolufinancování projektů z Operačního programu Životní prostředí.

Tabulka P5_3. Spolufinancování projektů EU a EHP poskytnutých ze státního rozpočtu a z rozpočtů EU a EHP v roce 2015 (v tis. Kč)

Odvětví	spolufinancování SR	spolufinancování EU	Celkem	
			Součet dotací	Počet dotací
Zemědělství, lesní hospodářství	8 175	24 526	32 701	80
Průmyslová a ostatní odvětví hospodářství	0	250 000	250 000	1
Vzdělávání a školské služby	244 240	0	244 240	197
Zdravotnictví	0	9 150	9 150	14
Ochrana životního prostředí	36 670	565 188	601 858	494
Výzkum a vývoj	6 090	67 971	74 061	22
Sociální věci a politika zaměstnanosti	50 980	317 504	368 484	411
Civilní připravenost na kr. stavy, bezpečnost a v. pořádek	3 160	37 986	41 146	38
Zahraniční pomoc a mezinárodní spolupráce	17 586	29 716	47 302	159
Finanční operace a ostatní činnosti	41 945	0	41 945	25
Celkem	408 845	1 302 041	1 710 886	1 443

Zdroj: Databáze kapitol státního rozpočtu; upraveno

Dotace poskytnuté na spolufinancování projektů EU a EHP z rozpočtů krajů a hl. m. Prahy v roce 2015

- Na projekty EU a EHP dosáhlo 11 účelových zařízení církví, 2 nadační subjekty, 86 obecně prospěšných společností, 116 spolků a 13 pobočných spolků, 18 ústavů, 8 školských právnických osob.
- Z rozpočtů krajů a hl. m. Prahy bylo spolufinancováno 233 dotací ve výši 27,4 mil. Kč se spolufinancováním ze strany rozpočtu EU a EHP ve výši 285,84 mil. Kč a ze státního rozpočtu ve výši 21,8 mil. Kč. Dalších 212 projektů EU a EHP bylo kraji pouze administrováno.

Tabulka P5_4. Dotace poskytnuté na spolufinancování projektů EU a EHP z rozpočtů krajů a hl. m. Prahy v roce 2015 (v tis. Kč)

Operační program EU/ program EHP	Počet projektů	Součet dotací EU/EHP projektů spolufinancovaných			Počet pouze administrovaných projektů z KR
		z EU	ze SR	z KR	
Lidské zdroje a zaměstnanost	29	20 948	3 697	0	29
Vzdělávání pro konkurenceschopnost	177	60 912	11 029	0	177
Zaměstnanost	31	54 984	6 469	3 234	0
Praha - Adaptabilita	193	142 952	0	23 981	0
Komunitární program	7	2 042	0	57	6
Celkem	437	281 838	21 195	27 273	212

Zdroj: Databáze krajů a hl. m. Prahy; upraveno

- Nejvíce projektů bylo podpořeno v rámci Operačního programu Praha - Adaptabilita (193 projektů).
- Evropskou unií byly nejvíce podpořeny projekty Operačního programu Praha - Adaptabilita (143,0 mil. Kč).
- Největší podíl na spolufinancování projektů EU a EHP má rozpočet hl. m. Prahy v rámci Operačního programu Praha - Adaptabilita ve výši 23 981 tis. Kč.

Tabulka P5_5. Dotace poskytnuté z rozpočtů krajů a hl. m. Prahy na spolufinancování projektů EU a EHP podle jednotlivých operačních programů (v tis. Kč)

Operační program EU/ program EHP	Rozpočet										
	CZ010 hl. m. Praha	CZ020 Středočeský	CZ031 Jihočeský	CZ032 Plzeňský	CZ051 Liberecký	CZ053 Pardubický	CZ063 Vysočina	CZ064 Jihomoravský	CZ071 Olomoucký	CZ072 Zlínský	CZ080 Moravskoslezský
Lidské zdroje a zaměstnanost		0					0			0	0
Vzdělávání pro konkurenceschopnost			0	0	0		0	0	0	0	0
Zaměstnanost						3 234					
Praha - Adaptabilita	23 981										
Komunitární program								0			57
Celkem	23 981	0	0	0	0	3 234	0	0	0	0	57

Zdroj: Databáze krajů a hl. m. Prahy, upraveno

Graf P5_2. Podíl dotací poskytnutých z rozpočtů krajů a hl. m. Prahy na spolufinancování projektů EU a EHP v roce 2015 dle odvětví (v %)



Zdroj: Databáze krajů a hl. m. Prahy, upraveno

- V rámci spolufinancování projektů EU a EHP z krajských rozpočtů a rozpočtu hl. m. Prahy bylo nejvíce podpořeno odvětví „Sociální věci a politika zaměstnanosti“ (91,0 %) a z fondů EU a EHP byla nejvíce podpořena také odvětví „Vzdělávání a školské služby“ a „Sociální věci a politika zaměstnanosti“ (69,5 %).

Tabulka P5_6. Spolufinancování projektů EU a EHP poskytnuté z rozpočtů krajů a hl. m. Prahy a z rozpočtů EU a EHP v roce 2015 (v tis. Kč)

Odvětví	spolufinancování EU	spolufinancování SR	spolufinancování KR	Celkem	
				Součet dotací	Počet dotací
Průmyslová a ostatní odvětví hospodářství					
Vzdělávání a školské služby	65 964	11 114	807	77 885	194
Rekreace a volný čas	172	0	57	229	1
Bydlení, komunální služby a územní rozvoj	3 436	606	0	4 042	1
Ochrana životního prostředí	16 039	0	1 585	17 624	2
Sociální věci a politika zaměstnanosti	195 802	9 400	24 823	230 026	238
Civilní přípr. na kr. stavy, bezpečnost a v. pořádek					
Státní moc, státní správa a územní samospráva	425	75	0	500	1
Celkem	281 838	21 195	27 273	330 306	437

Zdroj: Databáze krajů a hl. m. Prahy, upraveno

Příloha 6: Metodika Rozboru

ROZSAH SLEDOVÁNÍ

Rozsah sledování Rozboru pro rok 2015:

- a) **všechny dotace ze státního rozpočtu a státních fondů** poskytnuté NNO v souladu se zákonem č. 218/2000 Sb., o rozpočtových pravidlech a o změně některých souvisejících zákonů (rozpočtová pravidla), ve znění pozdějších předpisů;
- b) **všechny dotace z rozpočtů územně samosprávných celků** poskytnuté NNO v souladu se zákonem č. 250/2000 Sb., o rozpočtových pravidlech územních rozpočtů, ve znění pozdějších předpisů;
- c) **všechny veřejné zakázky ze státního rozpočtu a rozpočtů krajů**, které získaly NNO v souladu se zákonem č. 137/2006 Sb., o veřejných zakázkách, ve znění pozdějších předpisů.

ZDROJE DAT

- a) Za státní rozpočet jsou hlavním zdrojem dat databáze vedené jednotlivými kapitolami státního rozpočtu. Údaje o poskytnutých dotacích a veřejných zakázkách z rozpočtů krajů a rozpočtu hl. m. Prahy jsou čerpány z databází vedených jednotlivými kraji a hl. m. Prahou;
- b) V případě obecních rozpočtů (mimo rozpočet hl. m. Prahy) a státních fondů se hlavním zdrojem dat pro rok 2015 stal MONITOR,² který obsahuje datové oblasti účetního a finančního výkaznictví jednotlivých rozpočtů.
- c) Pro analýzu příjemce dotace je využito dat z Registru ekonomických subjektů (RES) a údajů z Českého statistického úřadu (ČSÚ).

SLEDOVANÉ KATEGORIE

A. Poskytovatel dotace/ zadavatel veřejné zakázky

Pod pojmem poskytovatel dotace / zadavatel veřejné zakázky se míní správce kapitoly nebo celého rozpočtu, z něhož byla dotace poskytnuta / veřejná zakázka zadána. Poskytovatelé dotací jsou dále členěni podle dvou kategorií:

1. **Rozpočet** – rozlišuje jak **jednotlivé kapitoly státního rozpočtu**, tak **rozpočty jednotlivých státních fondů, krajů a rozpočet hl. města Prahy**. V případě **rozpočtů obcí** je uvádíme **souhrnně v členění NUTS III** (mimo CZ010 hl. m. Praha);
2. **Dotační titul** – je účelový program, který vyhlašuje poskytovatel dotace a na základě kterého je poskytnuta dotace. Každé dotaci je jejím poskytovatelem podle dotačního titulu určena položka a paragraf rozpočtové skladby.

Zadavatelé veřejných zakázek jsou dále členěni podle dvou kategorií:

1. **Rozpočet;**
2. **Paragraf rozpočtové skladby.**

B. Příjemce dotace / dodavatel veřejné zakázky

Příjemce dotace je právní subjekt, který obdržel dotaci z veřejných rozpočtů. Příjemci dotací jsou dále členěni podle čtyř kategorií:

²Údaje pro potřeby Rozboru byly ze systému MONITOR staženy dne 1. 8. 2016 a prezentují data k 31. 12. 2015.

1. **Právní forma:**

a) **Církevní právnické osoby**, které jsou zřizovány církvemi a náboženskými společnostmi podle zákona č. 3/2002 Sb., o svobodě náboženského vyznání a postavení církví a náboženských společností a o změně některých zákonů (zákon o církvích a náboženských společnostech), ve znění pozdějších předpisů, a které jsou evidovány v Rejstříku církevních právnických osob vedeném Ministerstvem kultury.

Na základě vymezení nestátních neziskových organizací podle RVNNO jsou v případě státního a krajských rozpočtů sledovány pouze subjekty evidované podle § 15a zákona č. 3/2002 Sb., jako **účelová zařízení církví a náboženských společností**.

V případě obecních rozpočtů a státních fondů jsou sledovány všechny církevní právnické osoby, protože z čerpaného zdroje dat MONITOR pro obecní rozpočty a státní fondy (viz podkapitoly Zdroje dat a Úprava dat) nelze vyčlenit pouze účelová zařízení církví a náboženských společností.

b) **Nadace a nadační fondy**, které jsou zřizovány podle zákona č. 89/2012 Sb., občanský zákoník.

V případě státního, krajských rozpočtů a rozpočtu hl. m. Prahy jsou nadace a nadační fondy sledovány v rámci jedné položky – **nadační subjekty**.

V případě obecních rozpočtů a rozpočtů státních fondů nejsou nadace a nadační fondy sledovány. Finanční příspěvky nadacím a nadačním fondům jsou v MONITORU sledovány v rámci položek ostatní neziskové a podobné organizace, kde jsou evidovány spolu s honebními společenstvy, Svazem měst a obcí a dalšími organizacemi nevyjmenovanými v jiných položkách.

c) **Spolek**, který se řídí zákonem č. 89/2012 Sb., občanský zákoník. Sledování zahrnuje také jejich **pobočné spolky**.³

d) **Obecně prospěšné společnosti**, které byly založeny podle zákona č. 248/1995 Sb., o obecně prospěšných společnostech a o změně a doplnění některých zákonů, ve znění pozdějších předpisů.

e) **Ústav**, který se řídí zákonem č. 89/2012 Sb., občanský zákoník.

f) **Školská právnická osoba**, která se řídí zákonem č. 561/2004 Sb., o předškolním, základním, středním, vyšším odborném a jiném vzdělávání (školský zákon), ve znění pozdějších předpisů.

g) **Zájmové sdružení právnických osob**, které bylo zřízeno podle zákona č. 40/1964 Sb., Občanský zákoník, ve znění účinném do 31. 12. 2013.

2. **Sídlo** – v případě dotací poskytnutých ze státního rozpočtu je sledováno také sídlo příjemce dotace, a to podle krajů (NUTS III).

3. **Rok založení** – v případě dotací poskytnutých ze státního rozpočtu a rozpočtu krajů a hl. m. Prahy je sledován také rok založení příjemce dotace.

4. **Institucionální sektor** – v případě dotací poskytnutých ze státního rozpočtu a rozpočtu krajů a hl. m. Prahy je sledován také institucionální sektor příjemce dotace podle Evropského systému účtu ESA 2010.^{4,5}

³Do 31.12.2013 se jednalo o občanská sdružení, resp. jejich organizační jednotky

⁴Evropský systém účtů ESA 2010. Eurostat, překl. ČSÚ

⁵V systému národních účtů nalezneme NNO v institucionálním sektoru S.15 – Neziskové instituce sloužící domácnostem a v institucionálním sektoru S.11 - Nefinanční podniky. Za NNO v institucionálním sektoru S.11 - Nefinanční podniky jsou považovány instituce, jejichž provozní náklady jsou z více než 50 % hrazeny vlastními tržbami z prodeje výrobků, služeb a zboží. Za vlastní příjmy se pro účely tohoto kritéria nepovažují dotace, granty či dary.

Dodavatel veřejné zakázky je právní subjekt, kterému byla veřejná zakázka zadána. Dodavatelé veřejných zakázek jsou dále členěni podle čtyř kategorií:

1. **Právní forma:**
2. **Sídlo:**
3. **Rok založení:**
4. **Institucionální sektor:**

SLEDOVANÉ UKAZATELE

A. Státní rozpočet, krajské rozpočty

1. **Poskytnutá dotace/veřejná zakázka** je částka poskytnutých dotací dle vydaných rozhodnutí za příslušný rok / je výše objemu veřejných zakázek, která byla přidělena danému příjemci. Z ukazatele „objem poskytnutých dotací“ je vytvořena další sledovaná kategorie, kterou je **velikost**;
2. **Počet poskytnutých dotací/veřejných zakázek** je sledován jak za kategorie vztahující se k poskytovatelům dotací/zadavatelům veřejných zakázek, tak za kategorie vztahující se k příjemcům;
3. **Počet příjemců dotací** je vypočítán jako jedinečný počet a je sledován pouze za kategorie, které se vztahují k příjemcům dotací.⁶

B. Obecní rozpočty, státní fondy

1. **Poskytnuté dotace** jsou v Rozboru čerpány z MONITOR jako „výsledek od počátku roku“.

ÚPRAVA DAT

A. Získané databáze jednotlivých dotací ze státního rozpočtu a rozpočtů jednotlivých krajů, včetně hl. m. Prahy byly upraveny:

1. **Odstranění nesprávně evidovaných údajů.**⁷ Získané databáze obsahovaly údaje za právní formy odlišné od vymezení RVNNO (např. svazek obcí, příspěvková organizace, družstvo, společnost s ručením omezeným, akciová společnost, komora, fyzická osoba, honební společenstvo, apod.).⁸ Nesprávně evidované údaje byly z databází odstraněny. V případě státního rozpočtu se jednalo o 350 dotací ve výši 56,0 mil. Kč, v případě rozpočtů krajů bylo vyřazeno 157 dotací ve výši 11,2 mil. Kč.
2. **Odstranění církevních právnických osob, které nejsou evidovány jako „účelová zařízení“.** V databázích byly ponechány pouze údaje za účelová zařízení církví a náboženských společností tak, jak byla evidována v Rejstříku církevních právnických osob spravovaném Ministerstvem kultury. Údaje za organizace s právní formou 721 – církevní organizace, které nebyly evidovány jako účelová zařízení církví, byly vypuštěny.⁹ V případě státního rozpočtu se jednalo o 140 dotací v celkové výši 43,8 mil. Kč, v případě rozpočtů krajů šlo o 426 dotací v celkové výši 59,0 mil. Kč.

⁶ Sledováním počtu příjemců dotací také za kategorie, které se vztahují k poskytovateli dotace, docházelo v minulosti k duplicitě údajů u těch subjektů, kterým se podařilo získat dotace od více poskytovatelů dotací, resp. v rámci více dotačních titulů.

⁷ Dotace s účelovým znakem 13305 byly evidovány v kapitolách státního rozpočtu i v rozpočtech krajů a hl. m. Prahy. Tyto dotace jsou prezentovány pouze v rámci státního rozpočtu.

⁸ Upozorňujeme, že mohlo dojít také k opačné situaci, kdy se v získaných databázích nemusely vyskytovat údaje za subjekty, které by vymezení RVNNO vyhovovaly. Tento stav však zpracovatelé nemohli napravit, protože disponovali pouze vždy těmi částmi databází, které podle poskytovatelů dotací obsahovaly údaje za vybrané právní formy.

⁹ U tabulek podle právní formy je výběr účelových zařízení církví označen jako (- 721).

- 3. Zařazení dotačních titulů/programů a zařazení veřejných zakázek podle odvětvového třídění rozpočtové skladby.** Jednotlivé dotační tituly byly poskytovateli dotací klasifikovány do paragrafů odvětvového třídění rozpočtové skladby, stejně jako veřejné zakázky zadavateli. Zobrazeny jsou pouze vybrané skupiny, oddíly, pododdíly (popřípadě jejich účelově vytvořená seskupení pro potřeby Rozboru), v rámci nichž byly poskytnuty. Přehled použitých skupin, oddílů a pododdílů odvětvového třídění rozpočtové skladby a jejich účelových seskupení je uveden v následující části Zobrazení údajů v dokumentu Rozbor.
- 4. Přirazení dotačních titulů/programů podle Hlavních oblastí státní dotační politiky.** Dotační tituly, které spadají do režimu státní dotační politiky. Režim státní dotační politiky je souhrn dotací, poskytnutých NNO jednotlivými ministerstvy na základě Hlavních oblastí státní dotační politiky vůči NNO pro rok 2015, které byly schváleny usnesením vlády ze dne 16. června 2014 č. 446.

B. Získané dotace z obecních rozpočtů a státních fondů z informačního systému MONITOR byly upraveny:

- 1. Výběr požadovaných položek běžných a kapitálových výdajů druhového třídění rozpočtové skladby podle příjemce.** V obou případech byly ponechány pouze údaje o investičních a neinvestičních dotacích, jejichž příjemci byly obecně prospěšné společnosti – položky 5221, 6321; spolky – položky 5222, 6322; církve a náboženské společnosti (tj. všechny církevní právnické osoby) – položky 5223, 6323.¹⁰ Nadace a nadační fondy, ústavy, zájmová sdružení právnických osob jsou u druhového třídění rozpočtové skladby evidovány v rámci položek ostatní neziskové a podobné organizace, kde jsou evidovány i honební společenstva, svazy měst a obcí, apod., proto je v případě obecních rozpočtů a státních fondů neuvádíme.
- 2. Zařazení paragrafů odvětvového třídění rozpočtové skladby do účelového seskupení pro potřeby Rozboru.** Jednotlivé dotační tituly byly poskytovateli dotací klasifikovány do paragrafů odvětvového třídění rozpočtové skladby. Sumáře již obsahují pouze souhrny za jednotlivé paragrafy odvětvového třídění rozpočtové skladby. Zobrazeny jsou pouze vybrané skupiny, oddíly, pododdíly (popřípadě jejich účelově vytvořená seskupení pro potřeby Rozboru), v rámci nichž byla poskytnuta dotace. Přehled použitých skupin, oddílů a pododdílů odvětvového třídění rozpočtové skladby a jejich účelového seskupení je uveden v následující části Zobrazení údajů v dokumentu Rozbor.

Odstranění nesprávně evidovaných údajů není možné.¹¹ Přestože MONITOR poskytuje účetní a finanční výkazy za jednotlivé rozpočty, pro účely Rozboru je využito pouze výše poskytnuté dotace jako „výsledek od počátku roku“. V účetních a finančních výkazech nelze vysledovat jednotlivé dotace a identifikovat jejich příjemce na základě jména či IČ.

PREZENTACE ÚDAJŮ

Zobrazení údajů v dokumentu Rozbor

Rozbor pro rok 2015 má následující strukturu. Zjištěné údaje o financování NNO z veřejných rozpočtů ČR prezentuje ve třech rovinách.

1. Nejdůležitější poznatky ke struktuře a vývoji financování NNO z veřejných rozpočtů ČR předkládá úvodní část Rozboru v podobě grafů, bodů a tabulek vypovídajících o vývoji a struktuře. Tato zjištění jsou uvedena v 1. až 6. kapitole.

¹⁰ U tabulek podle právních forem jsou církevní právnické osoby uvedeny jako (721).

¹¹Upozorňujeme, že v datech čerpaných z informačního systému MONITOR mohlo dojít k situaci, kdy poskytovatelé zařadili dotace nestátním neziskovým organizacím do nesprávných položek druhového třídění, anebo zařadili do námi sledovaných položek dotace nesprávným subjektům. V získaných databázích se tak nemusely vyskytovat údaje za subjekty, které by vymezení RVNNO vyhovovaly, a naopak se tam mohou vyskytovat dotace poskytnuté jiným než nestátním neziskovým organizacím. Tento stav však zpracovatelé nemohli napravit, neboť data jsou poskytována v účetních a finančních výkazech jednotlivých rozpočtů bez možnosti identifikovat jednotlivé dotace a jejich příjemce, a tedy odstranit nesprávně evidované údaje.

2. Sestavu analytických (rozebírají jednu sledovanou kategorii) a kontingenčních (srovnávají dvě sledované kategorie) tabulek shrnujících zjištěné údaje o financování NNO z jednotlivých veřejných rozpočtů ČR pro rok 2015. Tyto tabulky jsou uvedeny v příloze 1.
3. Údaje 1/ o veřejných zakázkách; 2/ o NNO příjemcích dotací; 3/ o státní dotační politice ČR vůči NNO; 4/ o kofinancovaných projektech EU a EHP z veřejných rozpočtů, jejichž příjemci jsou NNO, jsou prezentovány v samostatných analytických přílohách 2, 3, 4 a 5.

Údaje v tabulkách jsou uváděny v tisících Kč, pokud není uvedeno jinak.

Sledované kategorie jsou v tabulkách uváděny pomocí číselníků:

Sledovaná kategorie	Číselník	Poznámka
Rozpočet	Kapitoly státního rozpočtu, jednotlivé státní fondy CZ-NUTS III (Klasifikace územních statistických jednotek)	
Dotační titul	Odvětvové členění rozpočtové skladby	Účelové seskupení vytvořené pro potřeby Rozboru prezentované v následující tabulce
Sídlo	CZ-NUTS III (Klasifikace územních statistických jednotek)	
Institucionální sektor	CISS-KL (Číselník institucionálních sektorů a subsektorů)	
Právní forma	Právní forma organizace	<u>U státního rozpočtu, u krajských rozpočtů a rozpočtu hl. m. Prahy:</u> 117, 422 a 118, 423 společně; 701, 706, 906; 731, 736, 936; 721 výběr, účelová zařízení; 141; 161; 641; 751; <u>U obecních rozpočtů (mimo rozpočet hl. m. Prahy) a státních fondů:</u> 701, 706, 906 a 731, 736, 936 společně, včetně jimi zřízených právnických osob (641); 141 a jimi zřízené školské právnické osoby (641); 721 a jimi zřízené školské právnické osoby (641);

Prezentace údajů za rozpočet hl. m. Prahy

Dle zákona č. 131/2000 Sb., o hlavním městě Praze, je hl. m. Praha obcí i krajem zároveň. Pro účely Rozboru je rozpočet hl. m. Prahy prezentován pouze společně s údaji za rozpočty krajů. Ve všech kapitolách pojednávajících o krajských a obecních rozpočtech je pro úplnost vždy vyjádřeno, zda je prezentován i rozpočet hl. m. Prahy.

Přehled použitých skupin, oddílů a pododdílů odvětvového třídění rozpočtové skladby a jejich účelových seskupení pro potřeby Rozboru 2015¹²

Skupiny, oddíly a pododdíly odvětvového třídění rozpočtové skladby	Seskupení pro potřeby Rozboru
<p>Skupina 1: Zemědělství, lesní hospodářství a rybnářství 10: Zemědělství, lesní hospodářství a rybnářství 101: Zemědělská a potravinářská činnost a rozvoj 102: Regulace zemědělské produkce, organizace trhu a poskytování podpor 103: Lesní hospodářství 106: Správa v zemědělství 107: Rybnářství 109: Ostatní činnost a nespécifikované výdaje</p>	<p>Zemědělství, lesní hospodářství a rybnářství (101, 102, 103, 106, 107, 109) z toho: Zemědělská a potravinářská činnost (101) z toho: Lesnictví (103)</p>
<p>Skupina 2: Průmyslová a ostatní odvětví hospodářství 21: Průmysl, stavebnictví, obchod a služby 211: Záležitosti těžebního průmyslu a energetiky 212: Ostatní odvětvové a oborové záležitosti v průmyslu a stavebnictví 214: Vnitřní obchod, služby a cestovní ruch 216: Správa v odvětví energetiky, průmyslu, stavebnictví, obchodu a služeb 219: Ostatní činnost a nespécifikované výdaje 22: Doprava 221: Pozemní komunikace 222: Silniční doprava 223: Vnitrozemská a námořní plavba 224: Železniční doprava 225: Civilní letecká doprava 227: Doprava ostatních drah 229: Ostatní činnosti a nespécifikované výdaje v dopravě 23: Vodní hospodářství 232: Odvádění a čištění odpadních vod a nakládání s kaly 233: Vodní toky a vodohospodářská díla 234: Voda v zemědělské krajině 236: Správa ve vodním hospodářství 239: Ostatní činnost a nespécifikované výdaje 24: Spoje 241: Činnosti spojů 25: Všeobecné hospodářské záležitosti a ostatní ekonomické funkce 251: Podpora podnikání 252: Všeobecné pracovní záležitosti</p>	<p>Průmyslová a ostatní odvětví hospodářství (211,212,214,216, 219, 221, 222, 223, 224, 225, 227, 229,232,233, 234, 236, 239, 241, 251, 252) z toho: Vnitřní obchod, služby a cestovní ruch (214)</p>
<p>Skupina 3: Služby pro obyvatelstvo 31 a 32: Vzdělávání a školské služby 311: Zařízení předškolní výchovy a základního vzdělávání 312: Střední vzdělávání a vzdělávání v konzervatořích 313: Školská zařízení pro výkon ústavní a ochranné výchovy 314: Ostatní zařízení související s výchovou a vzděláváním 315: Školy zajišťující vyšší odborné vzdělávání 321: Zařízení vysokoškolského vzdělávání 322: Ostatní zařízení související s vysokoškolským vzděláváním 323: Zájmové studium 326: Správa ve vzdělávání 329: Ostatní činnost a nespécifikované výdaje</p>	<p>Vzdělávání a školské služby (311, 312, 313, 314, 315, 321, 322,323, 326, 329) z toho: Předškolní, základní a středoškolské vzdělávání (311, 312) z toho: Vyšší odborné a vysokoškolské vzdělávání (315,321,322) z toho: Umělecké a zájmové vzdělávání (323) z toho: Vzdělávání národnostních menšin a multikulturní výchova (3292) z toho: Integrace romské komunity ve vzdělávání (3293)</p>

¹² Uvádíme zde pouze rozpočtové skupiny, oddíly a pododdíly odvětvového třídění, které byly použity v případě dotací nestátním neziskovým organizacím. Úplný výčet rozpočtových skupin, oddílů, pododdílů a paragrafů odvětvového třídění uvádí vyhláška MF č. 323/2002 Sb., o rozpočtové skladbě, ve znění pozdějších předpisů.

Skupiny, oddíly a pododdíly odvětvového třídění rozpočtové skladby	Seskupení pro potřeby Rozboru
<p>33: Kultura, církev a sdělovací prostředky</p> <p>331: Kultura 332: Ochrana památek a péče o kulturní dědictví a národní a historické povědomí 333: Činnosti registrovaných církví a náboženských společností</p> <p>334: Sdělovací prostředky 336: Správa v oblasti kultury, církví a sdělovacích prostředků 339: Ostatní činnosti v záležitostech kultury, církví a sdělovacích prostředků</p>	<p>Kultura a ochrana památek (331, 332, 333, 334, 336, 339) z toho: Kultura (331) z toho: Ochrana památek a péče o kulturní dědictví (332) z toho: Činnosti registrovaných církví a náboženských společností (333)</p>
<p>34: Tělovýchova a zájmová činnost 341: Tělovýchova</p>	<p>Tělovýchova (341) z toho: Státní sportovní reprezentace (3411)</p>
<p>342: Zájmová činnost a rekreace</p>	<p>Zájmová činnost a rekreace (342) z toho: Volný čas dětí a mládeže (3421)</p>
<p>35: Zdravotnictví 351: Ambulantní péče 352: Ústavní péče 353: Zvláštní zdravotnická zařízení a služby pro zdravotnictví 354: Zdravotnické programy</p> <p>356: Správa ve zdravotnictví 359: Ostatní činnost ve zdravotnictví</p>	<p>Zdravotnictví (351,352,353,354,356,359) z toho: Ambulantní a ústavní péče (351,352)</p> <p>z toho: Prevence před drogami, alkoholem a návykovými látkami (3541) z toho: Ostatní zdravotnické programy (3542, 3543, 3544, 3545,3549)</p>
<p>36: Bydlení, komunální služby a územní rozvoj</p> <p>361: Rozvoj bydlení a bytové hospodářství 363: Komunální služby a územní rozvoj 366: Správa v oblasti bydlení, komunálních služeb a úz. rozvoje 369: Ostatní činnost v oblasti bydlení, komunálních služeb a územ. rozvoje</p>	<p>Bydlení, komunální služby a územní rozvoj (361, 363, 366, 369) z toho: Rozvoj bydlení a bytové hospodářství (361)</p>
<p>37: Ochrana životního prostředí 371: Ochrana ovzduší a klimatu 372: Nakládání s odpady 374: Ochrana přírody a krajiny 376: Správa v ochraně životního prostředí 379: Ostatní činnosti v životním prostředí</p>	<p>Ochrana životního prostředí (371, 372, 374, 376, 379)</p> <p>z toho: Ochrana přírody a krajiny (374)</p> <p>z toho: Ekologická výchova a osvěta (3792)</p>
<p>Skupina 4: Sociální věci a politika zaměstnanosti 41: Dávky a podpory v sociálním zabezpečení 419: Ostatní dávky povahy sociálního zabezpečení 42: Politika zaměstnanosti 422: Aktivní politika zaměstnanosti 43: Sociální služby a společné činnosti v sociálním zabezpečení a politice zaměstnanosti 431: Sociální poradenství 432: Sociální péče a pomoc dětem a mládeži 433: Sociální péče a pomoc manželstvím a rodinám 434: Sociální rehabilitace a ostatní sociální péče a pomoc 435: Služby sociální péče 436: Správa v sociálním zabezpečení a politice zaměstnanosti 437: Služby sociální prevence 439: Ostatní činnost a nespécifikované výdaje</p>	<p>Sociální věci a politika zaměstnanosti (419, 422, 431, 432, 433, 434, 435, 436, 437, 439, UZ 13305 – 4116 položka)</p> <p>z toho: Aktivní politika zaměstnanosti (422)</p> <p>z toho: Sociální poradenství (431) z toho: Péče a pomoc dětem, rodinám a ostatním skupinám obyvatelstva (432, 433, 434) z toho: Služby sociální péče (435) z toho: Služby sociální prevence (437)</p>
<p>Skupina 5: Bezpečnost státu a právní ochrana 51: Obrana 511: Vojenská obrana 519: Ostatní záležitosti obrany 52: Civilní připravenost na krizové stavy 521: Ochrana obyvatelstva 527: Krizové řízení 529: Ostatní záležitosti civilní připravenosti pro krizové stavy 53: Bezpečnost a veřejný pořádek 531: Bezpečnost a veřejný pořádek 539: Ostatní záležitosti bezpečnosti a veřejného pořádku</p>	<p>Civilní připravenost na krizové stavy, bezpečnost a veřejný pořádek (511, 519, 521, 527, 529, 531, 539)</p>

Skupiny, oddíly a pododdíly odvětvového třídění rozpočtové skladby	Seskupení pro potřeby Rozboru
54: Právní ochrana 546: Správa v oblasti právní ochrany 549: Ostatní záležitosti právní ochrany	Právní ochrana (546,549)
55: Požární ochrana a integrovaný záchranný systém 551: Požární ochrana 552: Ostatní složky a činnosti IZS 556: Státní správa v oblasti hospodářských opatření 559: Ostatní záležitosti požární ochrany a IZS	Požární ochrana a integrovaný záchranný systém (551, 552, 556, 559) z toho: Dobrovolná požární ochrana (5512)
Skupina 6: Všeobecná veřejná správa a služby 61: Státní moc, státní správa, územní samospráva a politické strany 611: Zastupitelské orgány 614: Všeobecná vnitřní státní správa 615: Zahraniční služba a záležitosti 617: Regionální a místní správa 619: Politické strany a hnutí	Státní moc, státní správa a územní samospráva (611, 614, 615, 617, 619)

Vybrané účelové seskupení Finanční operace a ostatní činnosti

39: Ostatní činnosti pro obyvatelstvo 62: Jiné veřejné služby a činnosti 621: Ostatní veřejné služby 63: Finanční operace 631: Obecné příjmy a výdaje z finančních operací 639: Ostatní finanční operace 64: Ostatní činnosti 640: Ostatní činnosti	Finanční operace a ostatní činnosti (390, 621, 631, 639, 640)
--	---

Vybrané účelové seskupení Výzkum a vývoj

380: Ostatní výzkum a vývoj 218: Výzkum a vývoj v průmyslu, stavebnictví, obchodu a služ. 358: Výzkum a vývoj ve zdravotnictví 368: Výzkum a vývoj v oblasti bydlení, komunálních služeb a územ. rozvoje 438: Výzkum v sociálním zabezpečení a politice zaměstnanosti 618: Výzkum ve státní správě a samosprávě	Výzkum a vývoj (218, 358, 368, 380,438, 618)
--	--

Vybrané účelové seskupení Zahraničí pomoc a mezinárodní spolupráce

1092: Mezinárodní spolupráce v lesním hospodářství 3291: Mezinárodní spolupráce ve vzdělávání 3391: Mezinárodní spolupráce v kultuře, církvích a sděl. prostř. 3591: Mezinárodní spolupráce ve zdravotnictví 3691: Mezinárodní spolupráce v oblasti bydlení, komunál. služeb 3791: Mezinárodní spolupráce v životním prostředí 622: Zahraniční pomoc a mezinárodní spolupráce	Zahraniční pomoc a mezinárodní spolupráce (1092, 3291, 3391, 3591, 3691, 3791 a 622) Z toho: Humanitární a rozvojová zahraniční pomoc (6221,6222)
---	--

ZPRACOVATEL ROZBORU

Zpracovatelem Rozboru pro rok 2015 je Zuzana Prouzová z Centra pro výzkum neziskového sektoru (CVNS) při Ekonomicko-správní fakultě Masarykovy univerzity.

Citace dokumentu:

Prouzová, Z; *Rozbor financování nestátních neziskových organizací z veřejných rozpočtů v roce 2015* [online]. RVNNO, Dostupné na [www: <http://www.vlada.cz/cs/rvk/rnno/publikace/publikace>](http://www.vlada.cz/cs/rvk/rnno/publikace/publikace)