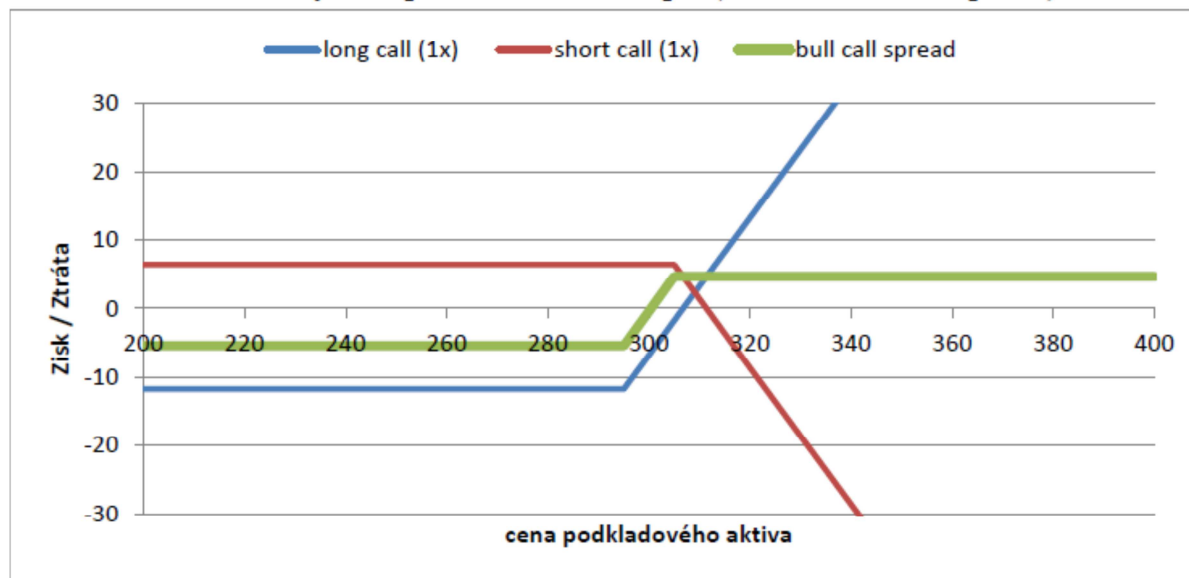


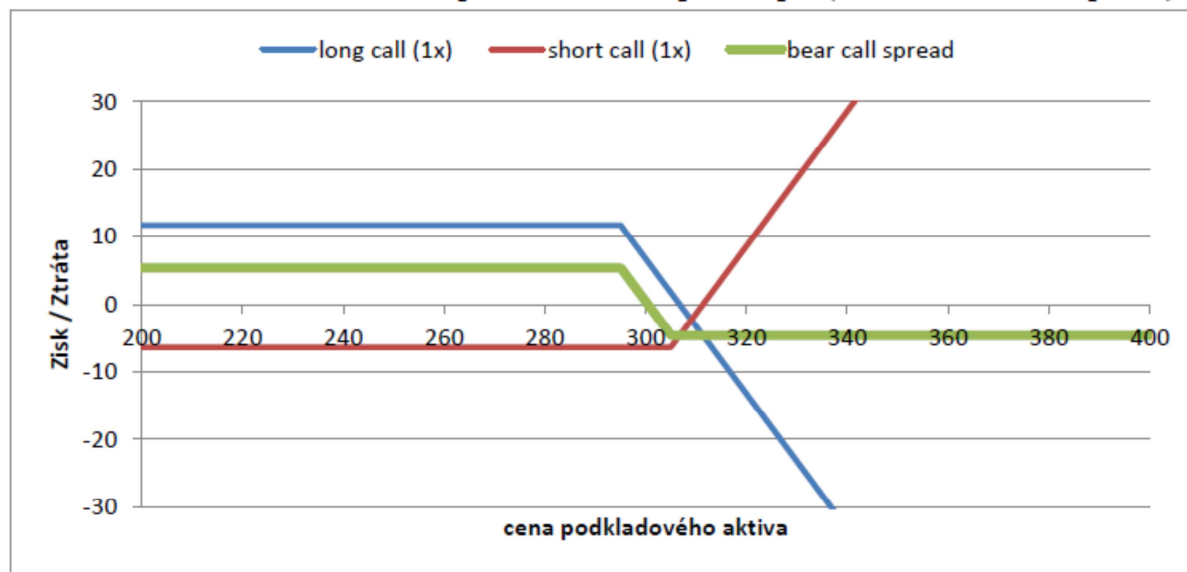
Strategie kombinující opce stejného typu (call nebo put)

Graf č. 6: Vertikální býčí rozpětí složené z call opcí (Vertical bull call spread)



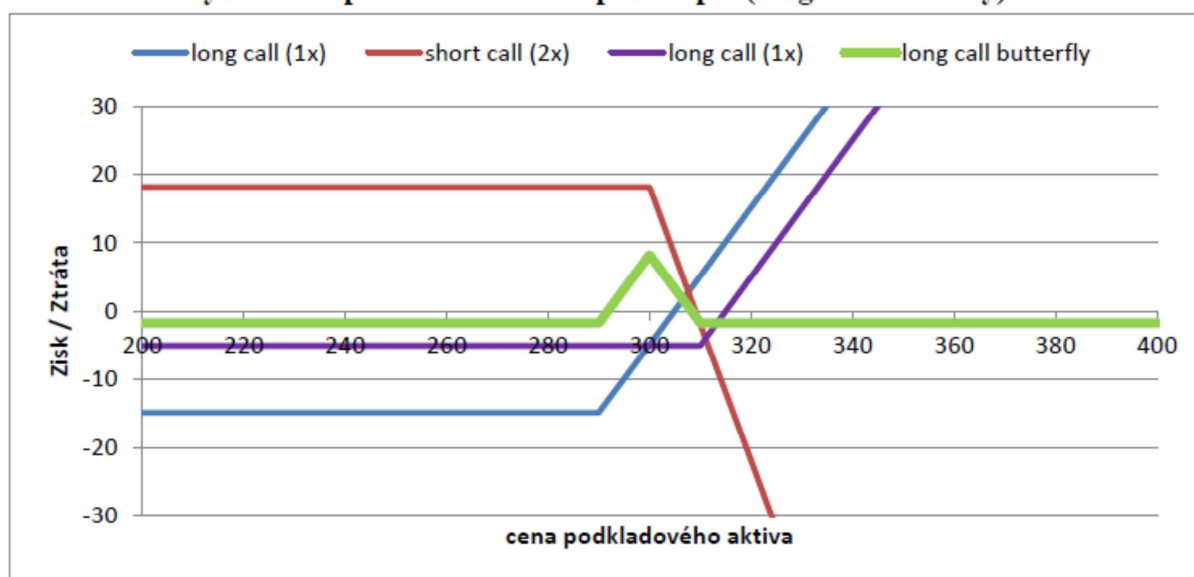
Strategie	Vertikální býčí rozpětí složené z kupních opcí
Nákup	1 kupní opce (realizační cena X_1)
Prodej	1 kupní opce (realizační cena $X_2 > X_1$)
Zisk	omezený
Ztráta	omezená
Vhodné použití	Mírný růst, růst

Graf č. 7: Vertikální medvědí rozpětí složené z kupních opcí (Vertical bear call spread)



Strategie	Vertikální medvědí rozpětí složené z kupních opcí
Nákup	1 kupní opce (realizační cena X_1)
Prodej	1 kupní opce (realizační cena $X_2 < X_1$)
Zisk	omezený
Ztráta	omezená
Vhodné použití	mírný pokles, pokles

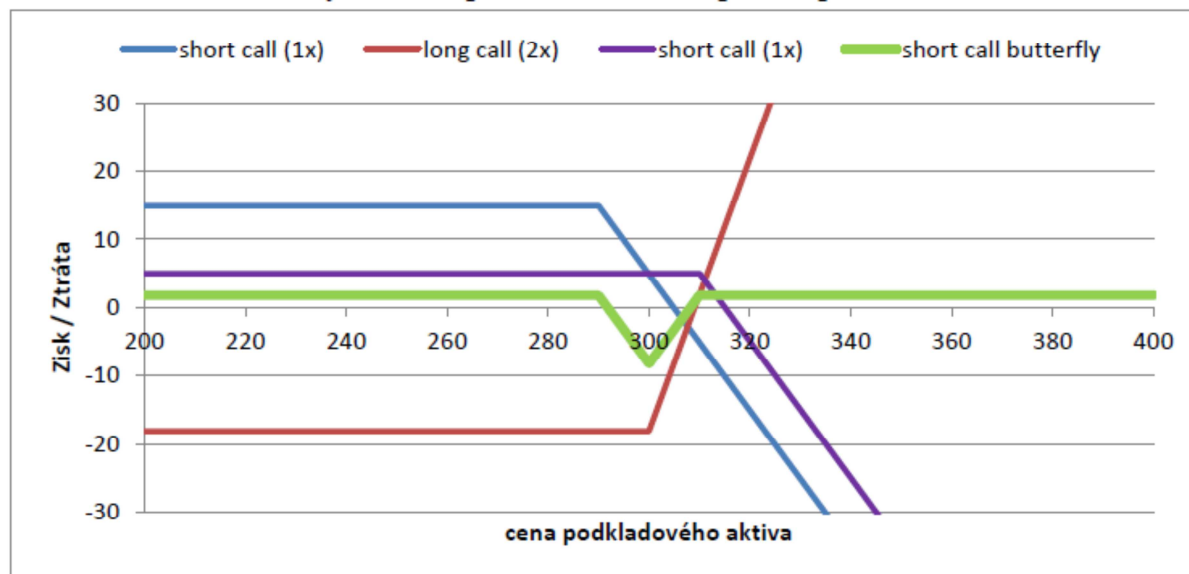
Graf č. 8: Motýlkové rozpětí sestavené z kupních opcí (long call butterfly)



Tabulka č. 9: Parametry strategie motýlkové rozpětí sestavené z kupních opcí


Strategie	Motýlkové rozpětí sestavené z kupních opcí
Nákup	1 kupní opce (realizační cena X_1), 1 kupní opce (realizační cena $X_3 > X_1$)
Prodej	2 kupní opce (realizační cena $X_2 > X_1$ a $X_2 < X_3$)
Zisk	omezený
Ztráta	omezená
Vhodné použití	stagnace, malý pohyb ceny

Graf č. 9: Inverzní motýlkové rozpětí sestavené z kupních opcí



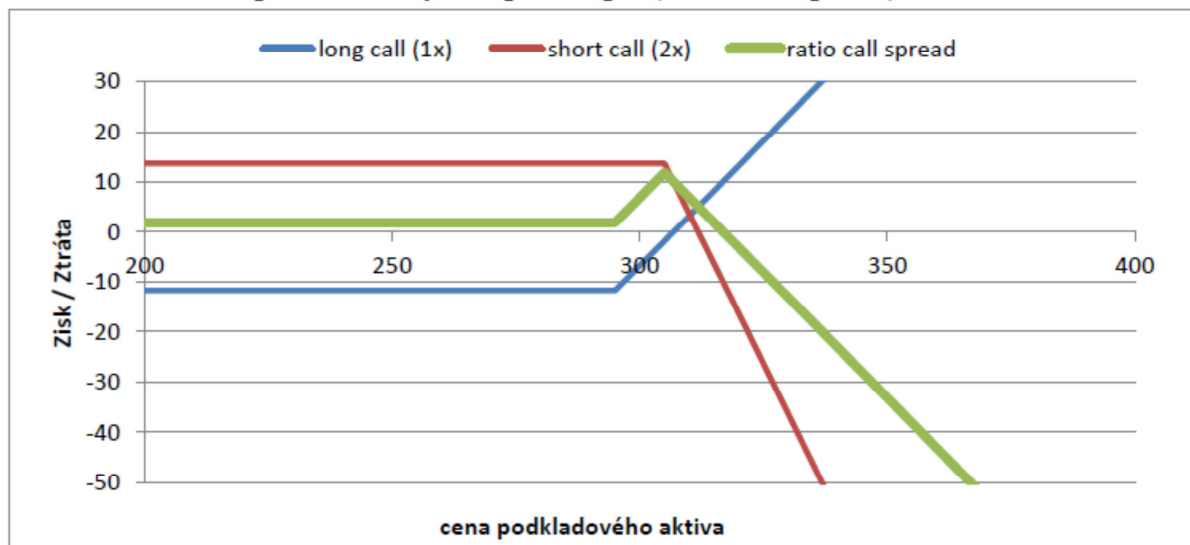
Strategie	Inverzní motýlkové rozpětí sestavené z kupních opcí
Nákup	2 kupní opce (realizační cena $X_2 > X_1$ a $X_2 < X_3$)
Prodej	1 kupní opce (realizační cena X_1), 1 kupní opce (realizační cena $X_3 > X_1$)
Zisk	omezený
Ztráta	omezená
Vhodné použití	velký pohyb ceny

Graf č. 10: Kondor sestavený z kupních opcí (Long call condor)



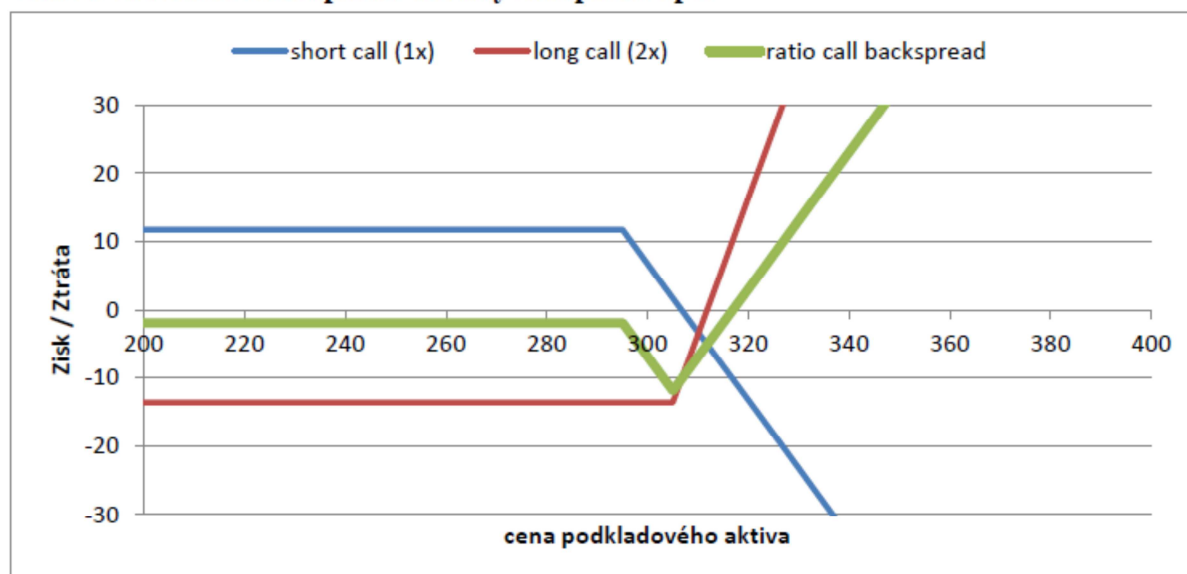
Strategie	Kondor sestavený z kupních opcí
Nákup	1 kupní opce (realizační cena X_1), 1 kupní opce (realizační cena $X_4 > X_1$)
Prodej	1 kupní opce (realizační cena $X_2 > X_1$ a $X_2 < X_4$), 1 kupní opce (realizační cena $X_3 > X_2$ a $X_3 < X_4$)
Zisk	omezený
Ztráta	omezená
Vhodné použití	stagnace, malý pohyb ceny

Graf č. 12: Ratio spread složený z kupních opcí (Ratio call spread)



Strategie	Ratio spread složený z kupních opcí
Nákup	1 kupní opce (s realizační cenou X_1)
Prodej	2 kupní opce (s realizační cenou $X_2 > X_1$)
Zisk	omezený
Ztráta	neomezená
Vhodné použití	stagnace, malý pohyb ceny

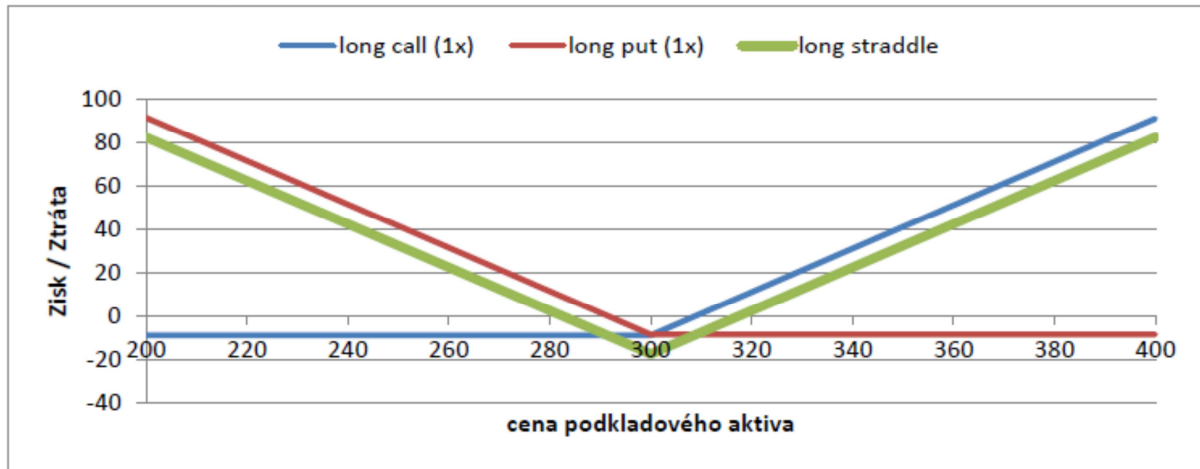
Graf č. 13: Ratio backspread složený z kupních opcí



Strategie	Ratio backspread složený z kupních opcí
Nákup	1 kupní opce (s realizační cenou X_1)
Prodej	2 kupní opce (s realizační cenou $X_2 < X_1$)
Zisk	neomezený
Ztráta	omezená
Vhodné použití	velký pohyb ceny (spíše růst)

Strategie kombinující call a put opce

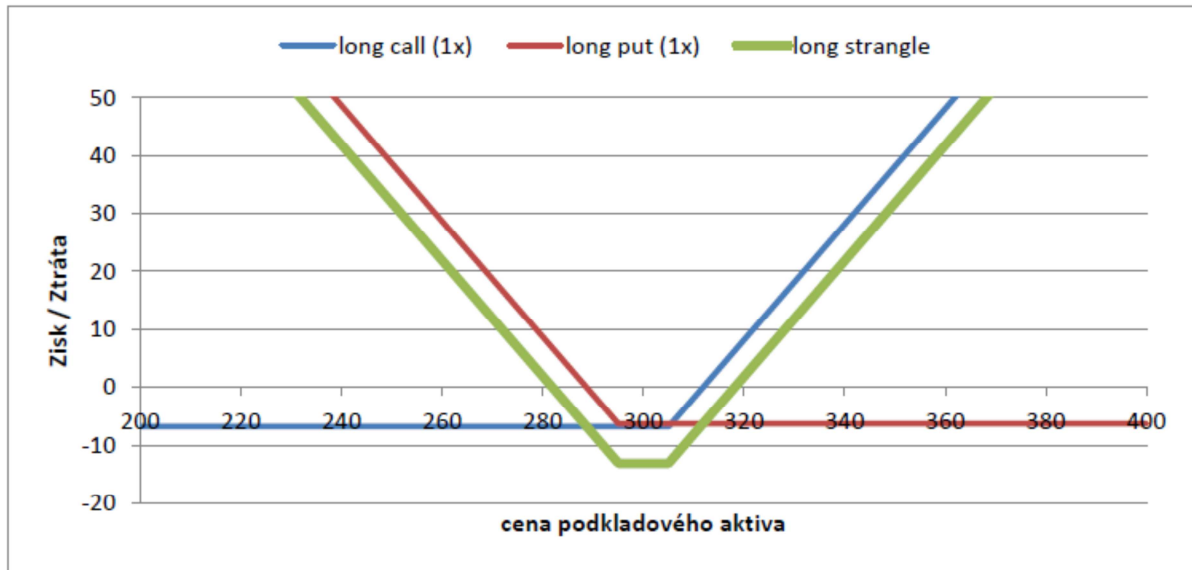
Graf č. 14: Long straddle



Strategie	Long straddle
Nákup	1 kupní opce, 1 prodejní opce (stejná realizační cena)
Prodej	
Zisk	neomezený
Ztráta	omezená
Vhodné použití	velký pohyb ceny

SHORT STRADDLE – short call a short put se stejnou realizační cenou a dobou splatnosti

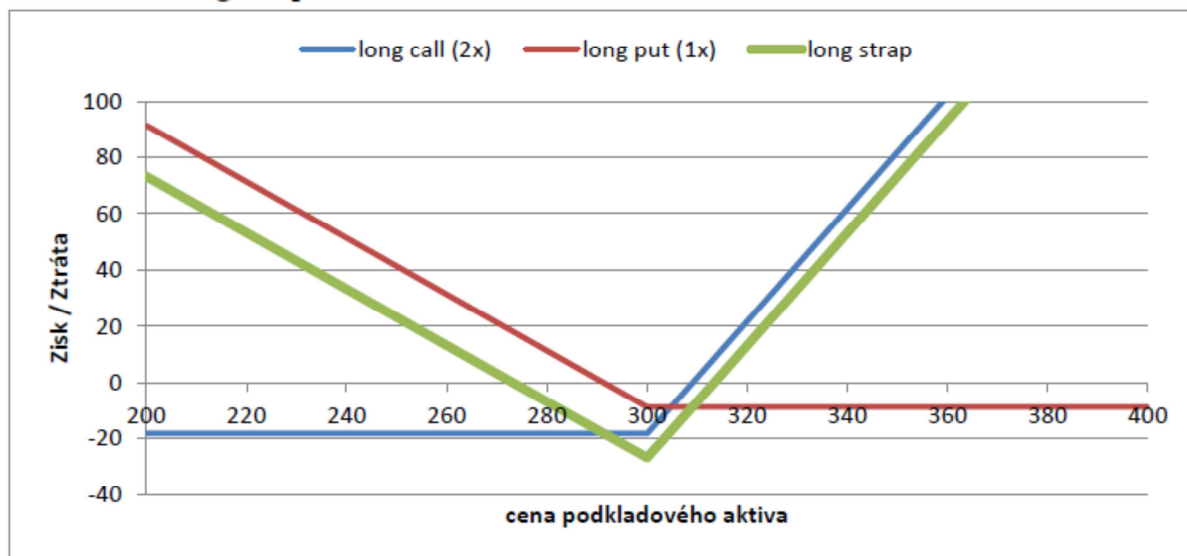
Graf č. 15: Long strangle



Strategie	Long strangle
Nákup	1 kupní opce (realizační cena X_2), 1 prodejní opce (realizační cena X_1), kde $X_1 < X_2$
Prodej	
Zisk	neomezený
Ztráta	omezená
Vhodné použití	velký pohyb ceny

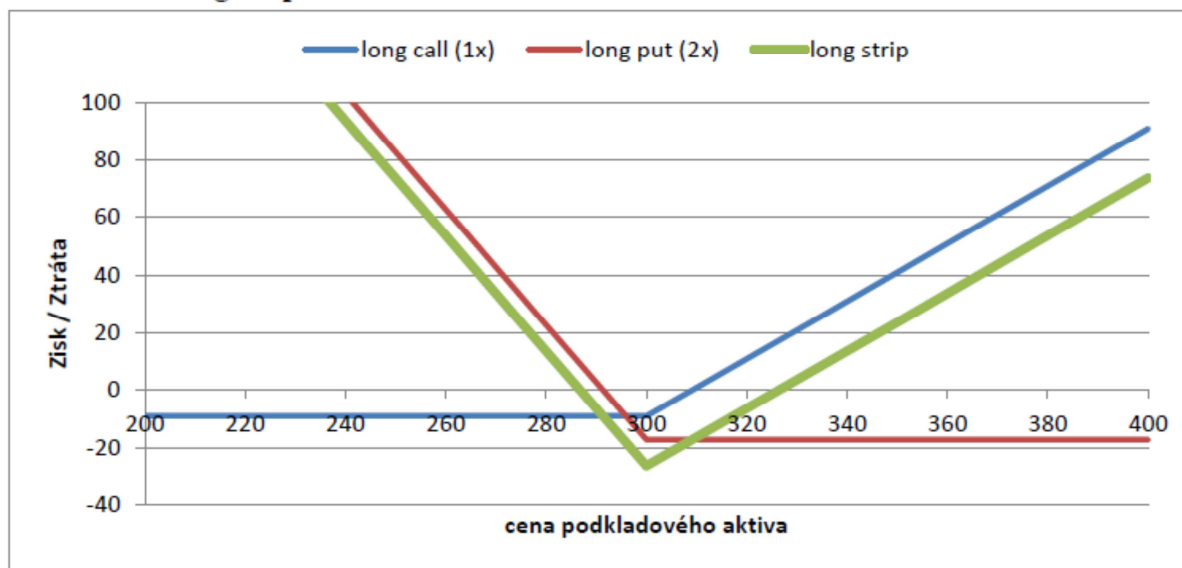
SHORT STRANGLE – short call (vyšší realizační cena) a short put (nižší realizační cena)

Graf č. 16: Long strap



Strategie	Long strap
Nákup	2 kupní opce, 1 prodejní opce (stejná realizační cena)
Prodej	
Zisk	neomezený
Ztráta	omezená
Vhodné použití	velký pohyb ceny (spíše růst)

Graf č. 17: Long strip



Strategie	Long strip
Nákup	1 kupní opce, 2 prodejní opce (stejná realizační cena)
Prodej	
Zisk	neomezený
Ztráta	omezená
Vhodné použití	velký pohyb ceny (spíše pokles)

