

BELGICKÉ KRÁLOVSTVÍ



System zabezpečení v hmotné nouzi

Jan Adamec, 456058

Filip Červinka, 455655

Anežka Hlávková, 467806

Vojtěch Půček, 455939

ZÁKLADNÍ INFO BELGICKÉ KRÁLOVSTVÍ

- Vznik 1830 - vyhlášení nezávislosti na Nizozemsku
- Federativní konstituční monarchie, král Filip Belgický
- Skládá se ze 3 rozdělených společenství
 - Vlámské, Francouzské a Německojazyčné
- a ze 3 regionů
 - Vlámský (Flandry), Valonský a Brusel
- Každý region a společenství má svůj vlastní legislativní a exekutivní orgán

BELGIE VS ČESKÁ REPUBLIKA

Belgie

- 11,4 mil obyvatel
- 30,530 km²
- 365 ob. / km²
- Eurozóna (od 1999)
- HDP: 492,7 miliard USD (2017)

Česká republika

- 10,6 mil obyvatel
- 78 870 km²
- 134 ob. / km²
- OECD
- HDP: 215,7 miliard USD (2017)

SOCIÁLNÍ SYSTÉM

- Sociální stát (welfare state)
- Každý má právo na život a žít v souladu s lidskou důstojností. Tato práva zahrnují: (...) 2) **právo na sociální zabezpečení**, ochranu jeho zdraví a sociální, lékařskou a právní pomoc
- Je založen na příspěvcích z příjmu jednotlivců a zaměstnavatele do sociálního fondu
 - Zaměstnanec přispívá 13,07 % svého hrubého platu
 - Zaměstnavatel přispívá ±32 % hrubého platu zaměstnance
 - Vybírá Národní úřad sociálního zabezpečení
- Nemocenská, podpora v nezaměstnanosti, v případě pracovní neschopnosti, důchody atd.

ZÁKLADNÍ SOCIÁLNÍ SYSTEM

Obecná struktura: 3 systémy a 7 úkolů

- 3 systémy:
 - Systém pro zaměstnance v soukromém sektoru
 - Systém pro osoby samostatně výdělečně činné
 - Systém státních zaměstnanců
- Klasické sociální zabezpečení zahrnuje 7 úkolů:
 - Starobní a pozůstalostní důchody
 - Nezaměstnanost
 - Pojištění – pracovní úrazy
 - Pojištění – nemoc z povolání
 - Podpora dětí
 - Pojištění pro zdravotní péči a příspěvky
 - Dovolená

SYSTÉM SOCIÁLNÍHO ZABEZPEČENÍ

- Doplnkové podpůrné systémy
- Nejsou placeny z příspěvků, jsou financovány pomocí vládních výdajů
- Žadatel musí splnit minimální požadavky
- Základní systémy
 - Podpora příjmu
 - Záruka důchodu pro starší osoby
 - Rodinné příspěvky
 - Příspěvky pro osoby s postižením
 - Příspěvky na pomoc starším osobám

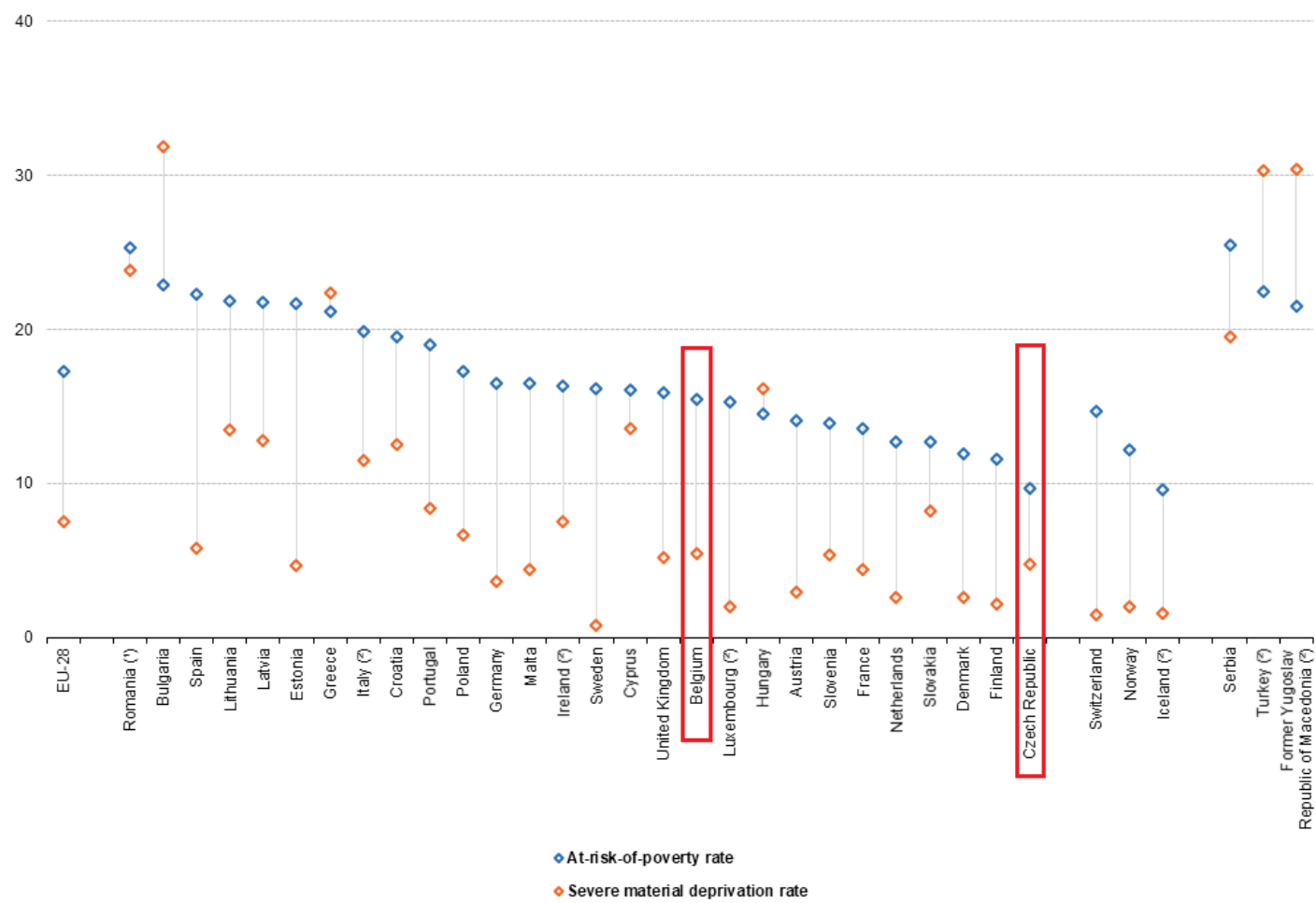
SNIŽOVÁNÍ CHUDOBY

- V evropské politice měření chudoby se používají tyto tři ukazatele:
 - Riziko chudoby způsobené příjmy (příjmová chudoba)
 - Domácnosti s velmi nízkou intenzitou práce
 - Podstatná materiální deprivace
- 21,1% lidí vystaveno riziku chudoby nebo vyloučení
- Belgie:
 - hranice chudoby příjem ve výši 1 115 EUR za měsíc za osobu (13 377 EUR za rok) nebo
 - 2 341 EUR za měsíc za domácnost sestávající ze dvou dospělých a dvou dětí (28 092 EUR za rok)
 - podle tohoto kritéria chudoba ohrožuje 15,5% belgické populace
- 14,9% obyvatel (0-59 let) žilo v domácnosti s velmi nízkou intenzitou práce

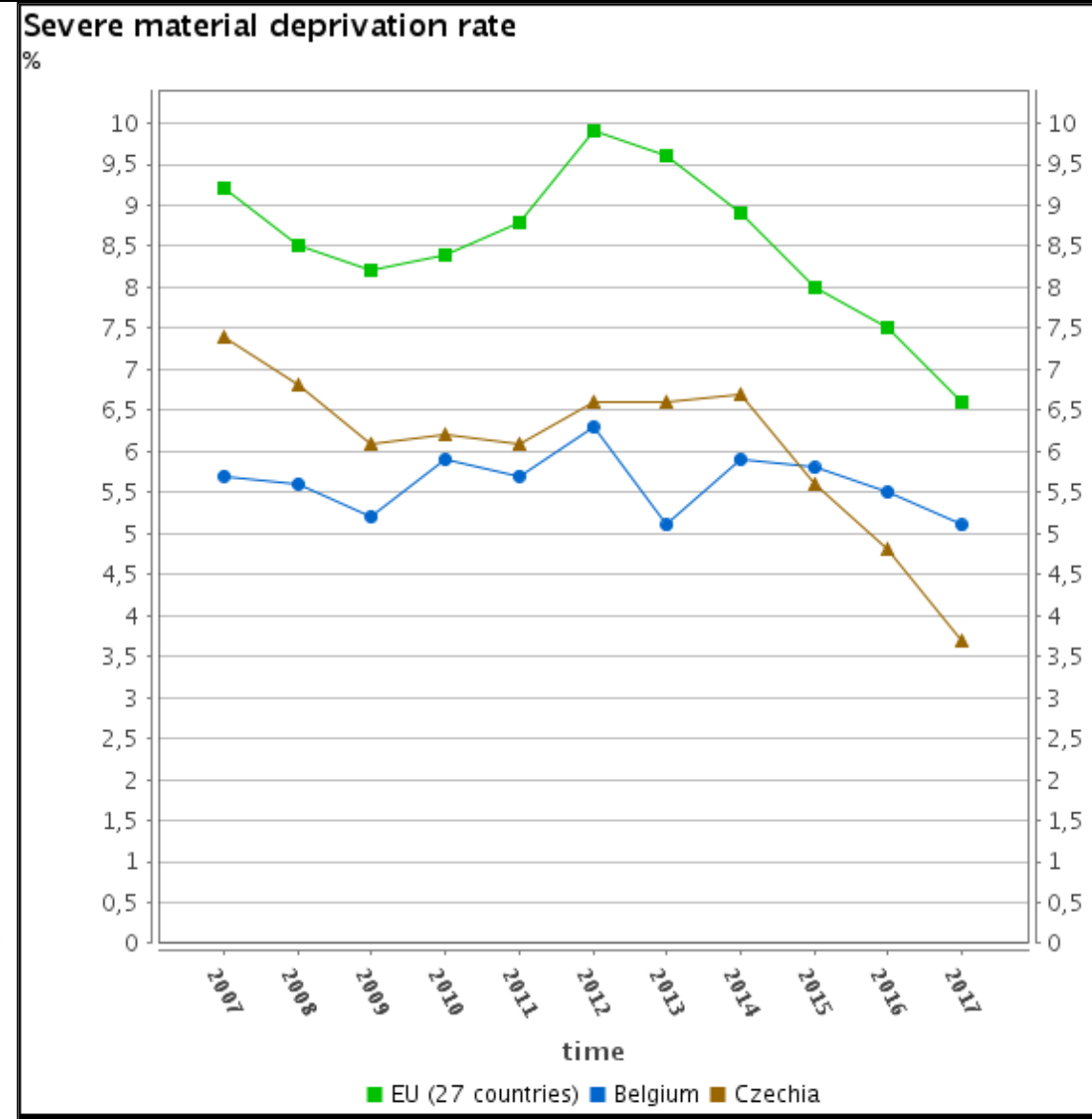
PODSTATNÁ MATERIÁLNÍ DEPRIVACE

Procento lidí žijících v domácnosti, které si nemohou dovolit:	2018
Platit faktury včas (pronájem, voda, elektřina atd.)	6,00%
Každý rok týden dovolené mimo domov	23,00%
Jídlo, které se skládá z masa, kuře, ryb nebo vegetariánského ekvivalentu, a to minimálně každé dva dny	5,00%
Čelit neočekávaným nákladům (1 100 EUR)	24,00%
Vlastnit telefon	0,20%
Vlastnit barevný televizor	0,70%
Vlastnit pračku	1,00%
Vlastnit osobní auto	6,00%
Rozumně vytápět dům	5,00%
osoby splňující alespoň 4 z 9 prvků (tedy situace podstatné materiální deprivace)	5,00%

Zdroj: ec.europa.eu/eurostat



Note: the severe material deprivation rate refers to the share of the population unable to pay for at least four out of nine items that are deemed to be desirable or even necessary to lead an adequate life.
 (*) Provisional.
 (*) 2015.
 Source: Eurostat (online data codes: ilc_li02 and ilc_sip8)



ŘEŠENÍ CHUDOBY

- Mnoho aktérů (organizace výrobců, nevládní organizace atd.)
- Institucionální boj založen na Dohodě o spolupráci uzavřené v roce 1998 mezi federálním státem, regiony a společenstvími ohledně koordinace dílčích politik
- Dohoda o spolupráci z roku 1998 vytvořila Službu pro boj proti chudobě, nejistým životním podmínkám a sociálnímu vyloučení

PODPORA V NEZAMĚSTNANOSTI

Výše dávky závisí na:

- Výši poslední mzdy (s horní hranicí 2 619,09 EUR měsíčně);
- Rodinná situace
- Délka odborné činnosti před ztrátou zaměstnání
- Doba bez zaměstnání

Výpočet z poslední přijaté mzdy

- první tři měsíce nezaměstnanosti 65 %
- další 3 měsíce 60 %
- po 6 měsících 60 %

(maximum tedy 1571,4 EUR)

RODINNÉ PŘÍDAVKY

- Obstarává FAMIFED – Federální agentura pro rodinné příspěvky
- Liší se podle regionu

Základní typy

- rodinné příspěvky
- dodatečný příspěvek související s věkem
- příspěvek při narození (popř. osvojení)
- roční příspěvky

Příspěvky na 1. dítě	Pod 6 let	6-11 let	12-18 let	Nad 18 let
Vlámsko	€ 138.97	€ 170.96	€ 187.85	€ 201.12
Valonsko a Brusel	€ 141.74	€ 174.37	€ 191.60	€ 205.14

[odkaz](#)

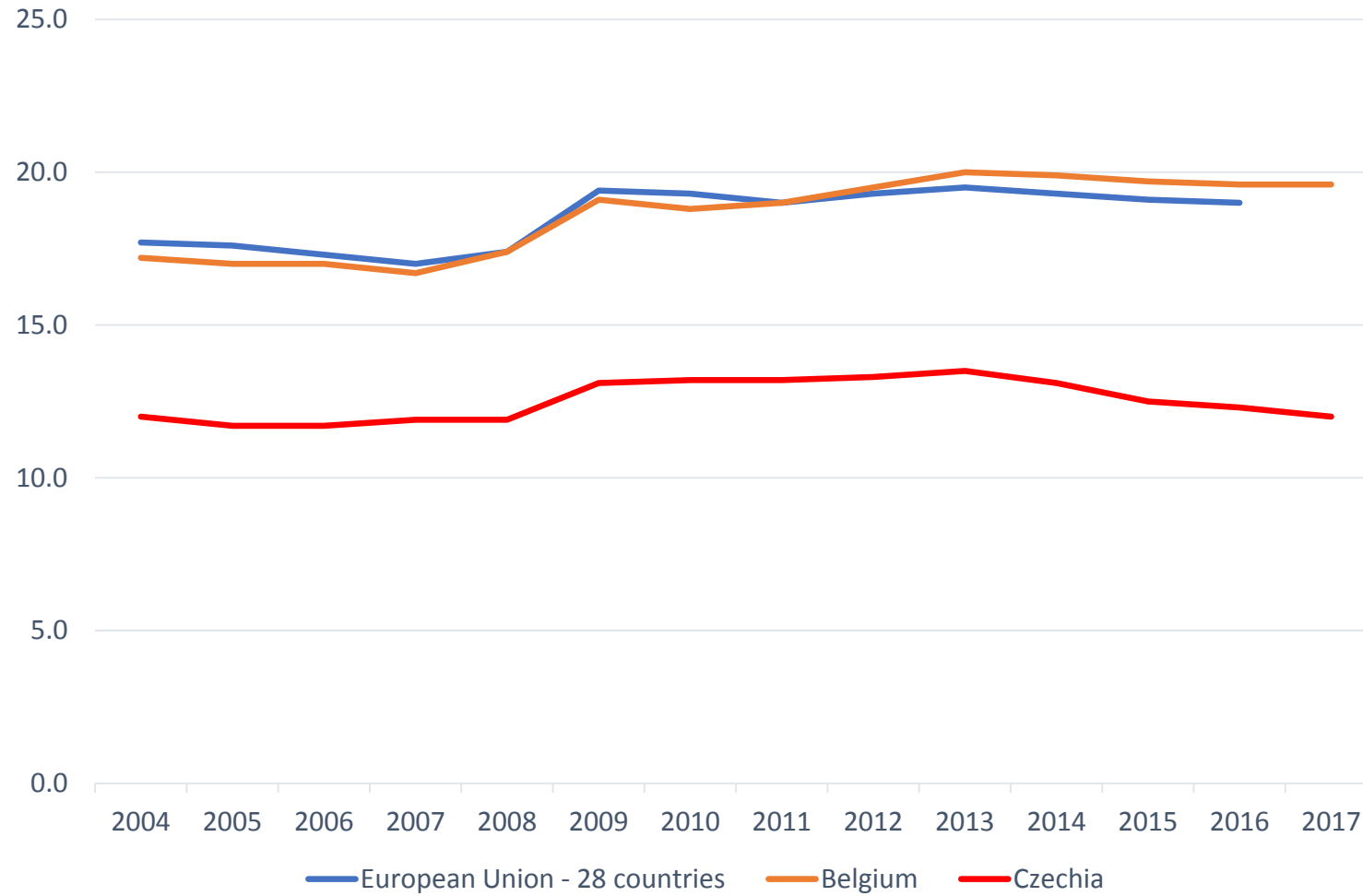
INTEGRATION INCOME

- Pokud má jednotlivec nedostatečné příjmy, má nárok na integrační příjem
- Obstarává CPAS (Centre public d'action sociale - Public Centre for Social Assistance, Veřejné centrum pro sociální pomoc)
- Nárok např. pokud nemá jednotlivec přístup na trh práce ze zdravotních důvodů nebo z důvodů spravedlnosti

Částky

- Sdílená domácnost (sdílené nájemné, energie atd) – až 578,27 € měsíčně
- Samostatná domácnost – až 867,40 € měsíčně
- Alespoň jedno dítě ve vlastní péči – až 1 156,53 € měsíčně

Vládní výdaje v oblasti sociálních věcí na HDP



Zdroj: Eurostat (gov_10a_exp)

ZDROJE

- be.brussels
- czso.cz
- ec.europa.eu/eurostat
- ec.europa.eu/social
- mpsv.cz
- rsz.fgov.be/en
- socialsecurity.belgium.be
- socialsecurity.be/citizen

DĚKUJI ZA
POZORNOST