

System vysokoškolského vzdělání Belgie

VESP: VOJTĚCH PŮČEK, JAN ADAMEC, FILIP ČERVINKA, ANEŽKA HLÁVKOVÁ

Vzdělávací systém – obecné informace

- Organizováno třemi hlavními komunitami
 - Vlámská komunita
 - Francouzská komunita
 - Německy hovořící komunita

VŠ vzdělání poskytováno univerzitami a university colleges

- Pouze univerzity mohou „plodit“ doktorandy
- Závislost na veřejném financování
 - Nejvyšší podíl opakujících; muži přes 60 % (VŠ)
 - Vysoký podíl zahraničních studentů; 40 % ze sousedních zemí (VŠ)

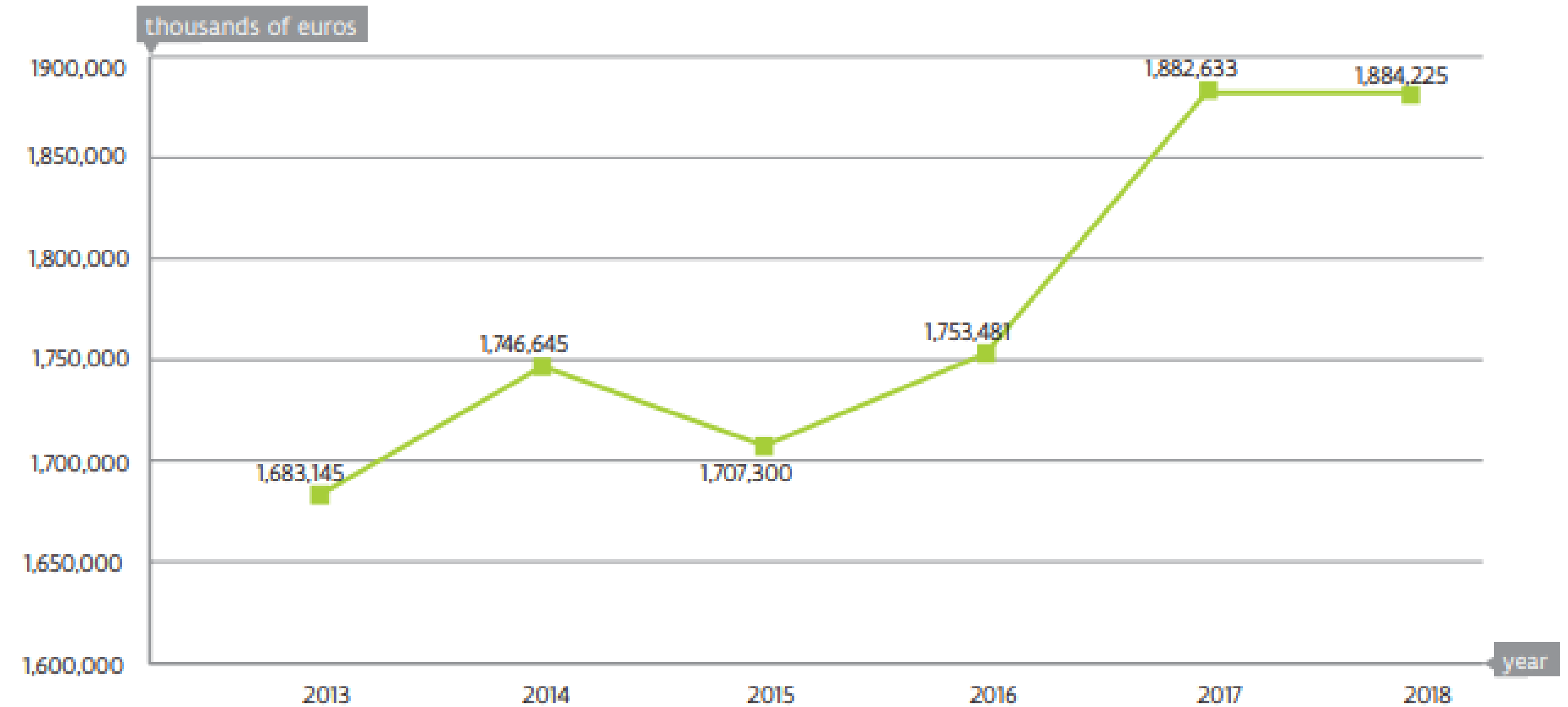
Vlámská komunita

- Vysoká úroveň autonomie
- Flemish ministry of Education and Training
- Registr vysokoškolského vzdělání
 - Veřejné školy
 - Soukromé školy
- Snaha škol o registraci – veřejné prostředky
- Integrace uprchlíků

Vlámská komunita

- Vysoká úroveň autonomie
- Flemish ministry of Education and Training
- Registr vysokoškolského vzdělání
 - Veřejné školy
 - Soukromé školy
- Snaha škol o registraci – veřejné prostředky
- Integrace uprchlíků

Changes in tertiary education budget (in thousands of euros)



Theoretical starting age

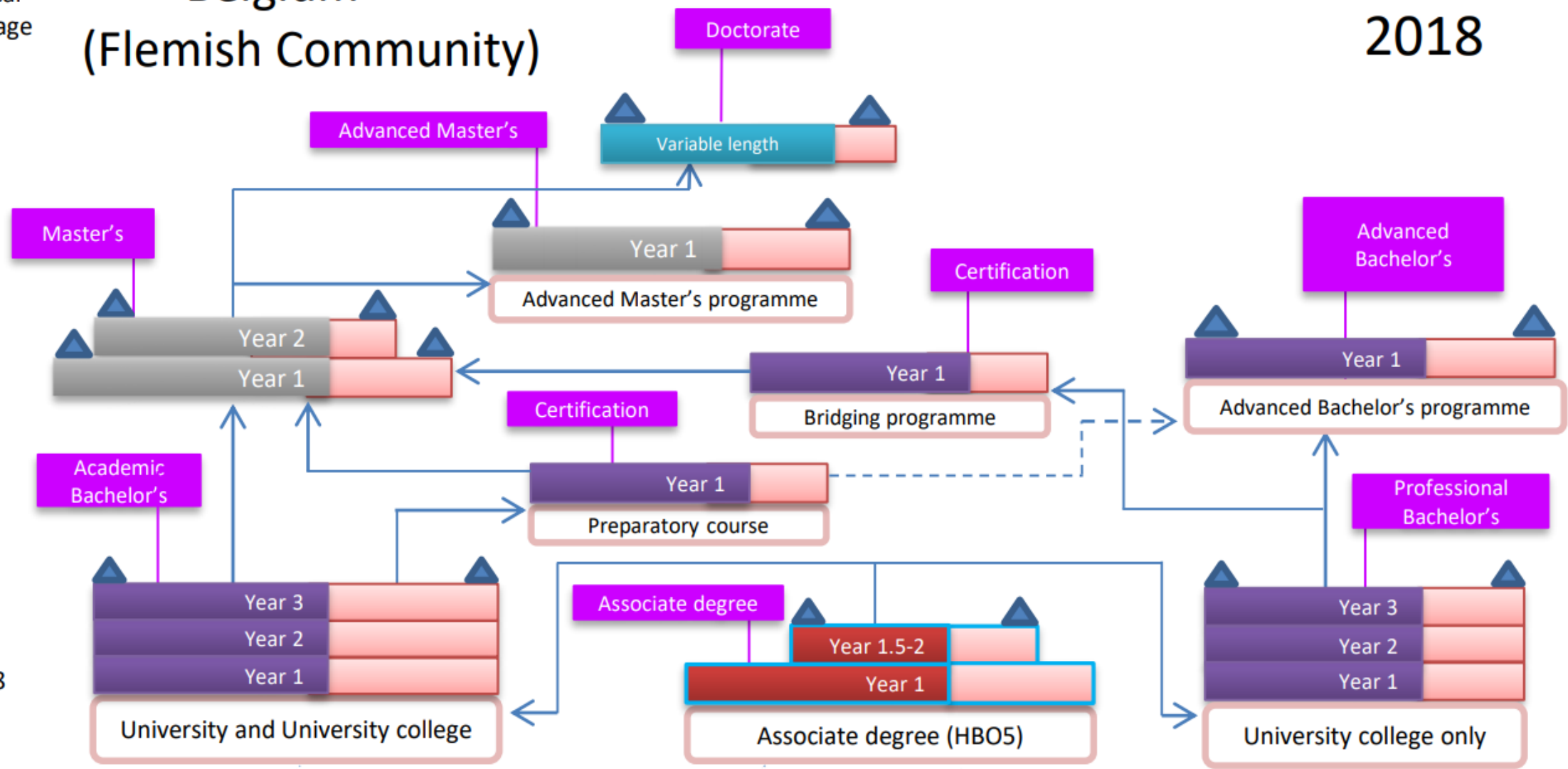
Belgium (Flemish Community)

2018

ISCED 8
ISCED 7
ISCED 6
5

22

18

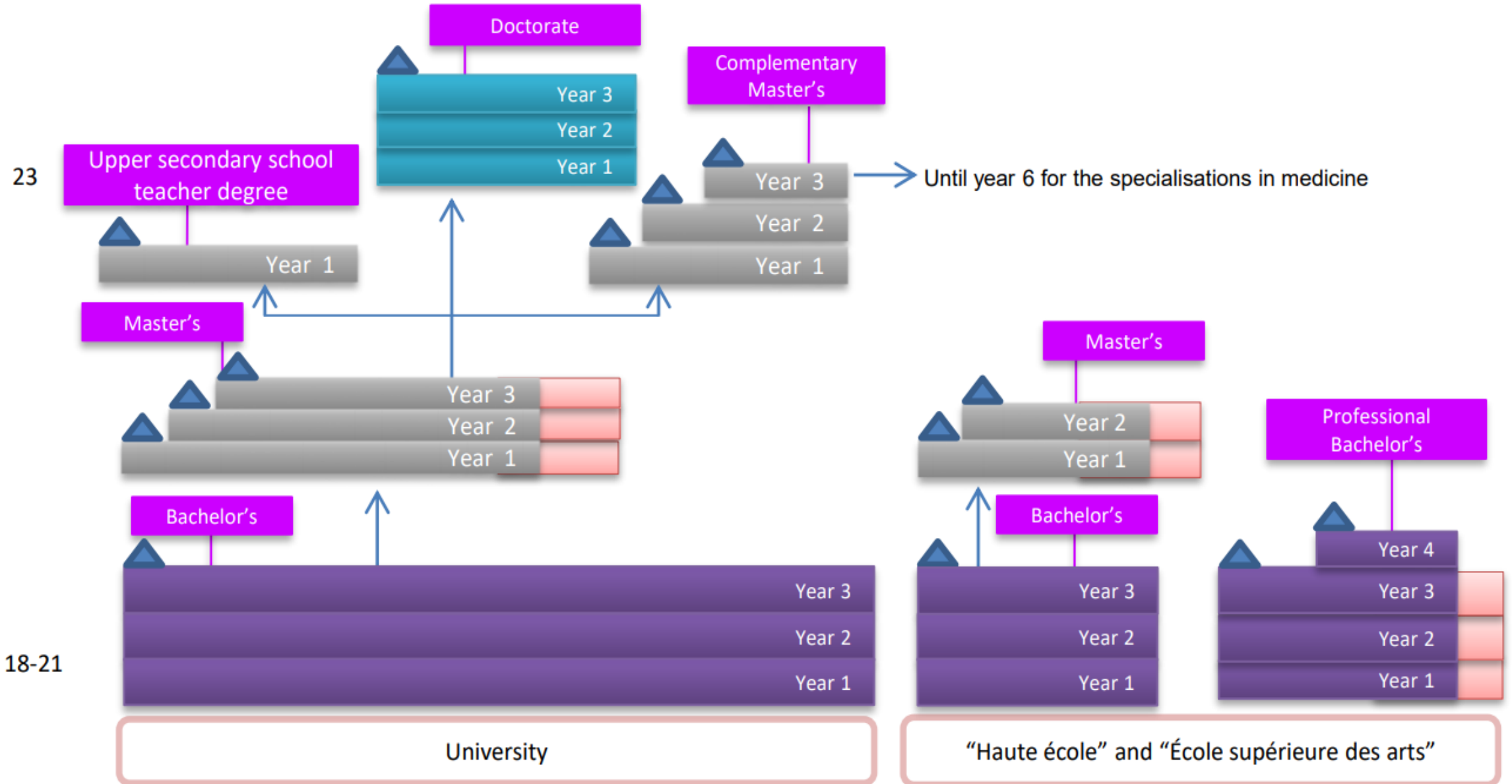


Francouzská komunita

- Jean-Claude Marcourt
- ARES
- Síť vysokoškolského vzdělání
 - Veřejné
 - Soukromé
- Vzdělání poskytují:
 - Univerzity
 - Hautes écoles
 - Arts colleges
 - Social advancement education

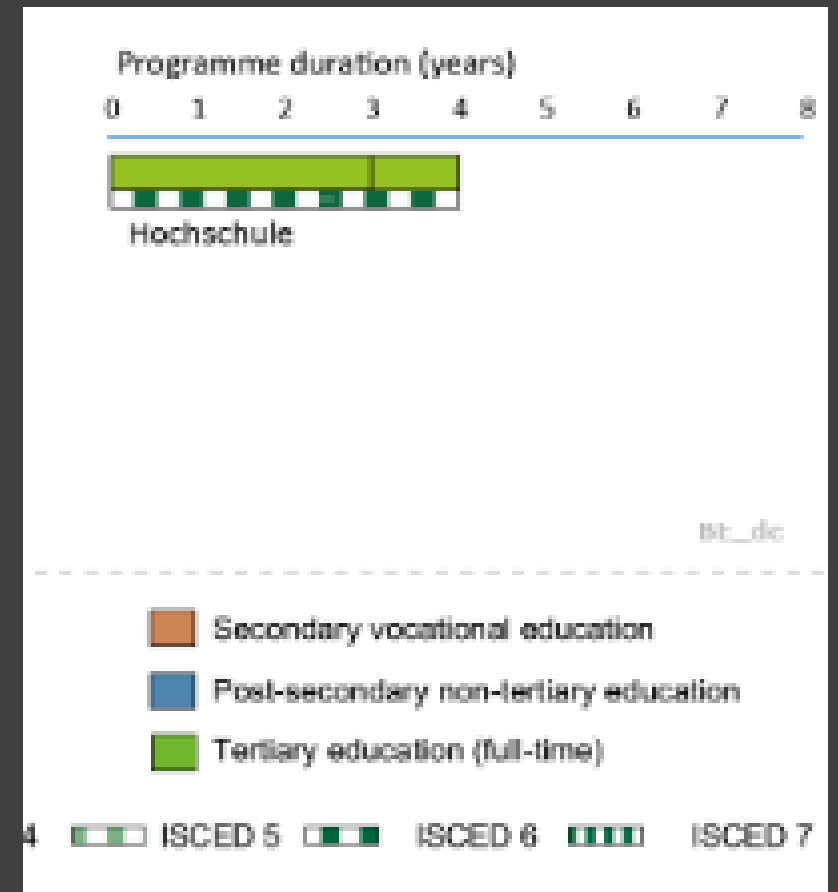
Belgium (French Community)

2018



Německá komunita

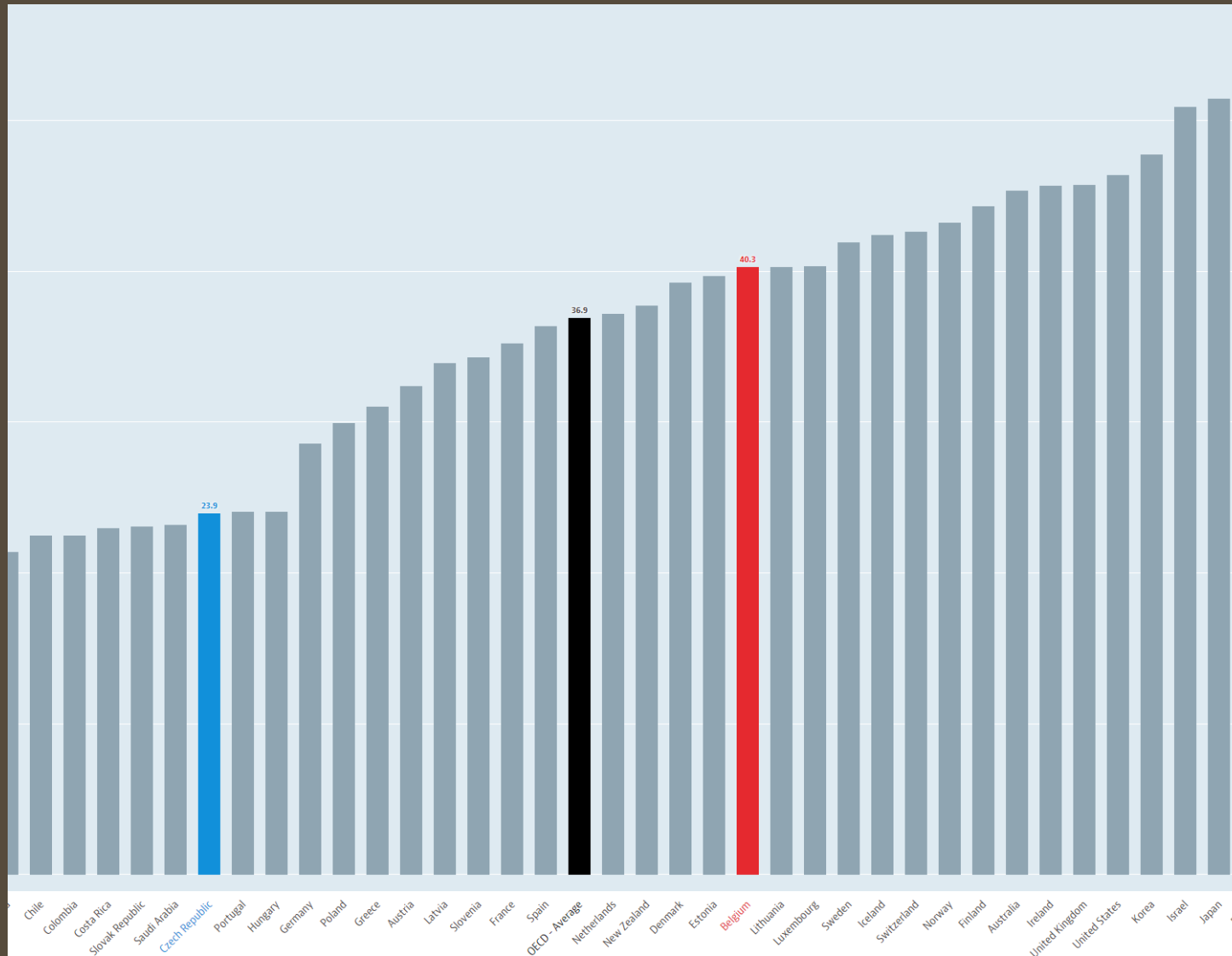
- 15 000 studentů celkem; 5 % (2015)
- German Community Ministry of Education
- Omezené možnosti – pouze Bc.



Financování

- 3 (4) kategorie:
 - Veřejně financované školství
 - Školství financované pomocí dotací
 - Dotované privátní školství
 - Plně privátní školství (méně než 1 %)
- 5,4 % HDP (5,2 % průměr OECD) - 2015
- Školství obecně financováno převážně z veřejných zdrojů (95 %, 2013; průměr OECD 84 %)
 - Vysokoškolské vzdělání financováno z 89 % veřejně (průměr OECD 30 %); 11 % soukromé zdroje
- Vyvíjen tlak na zvýšení efektivity vynaložení veřejných prostředků
- Roční náklady na VŠ studenta **17 320 USD/student**; celkově 1,47 % HDP ročně (2015)

Vzdělanostní potenciál



Relativní počet vysokoškolsky vzdělaných obyvatel od 25 do 64 let (2017)

Belgium: 40,3 %

Czech Republic: 23,9 %

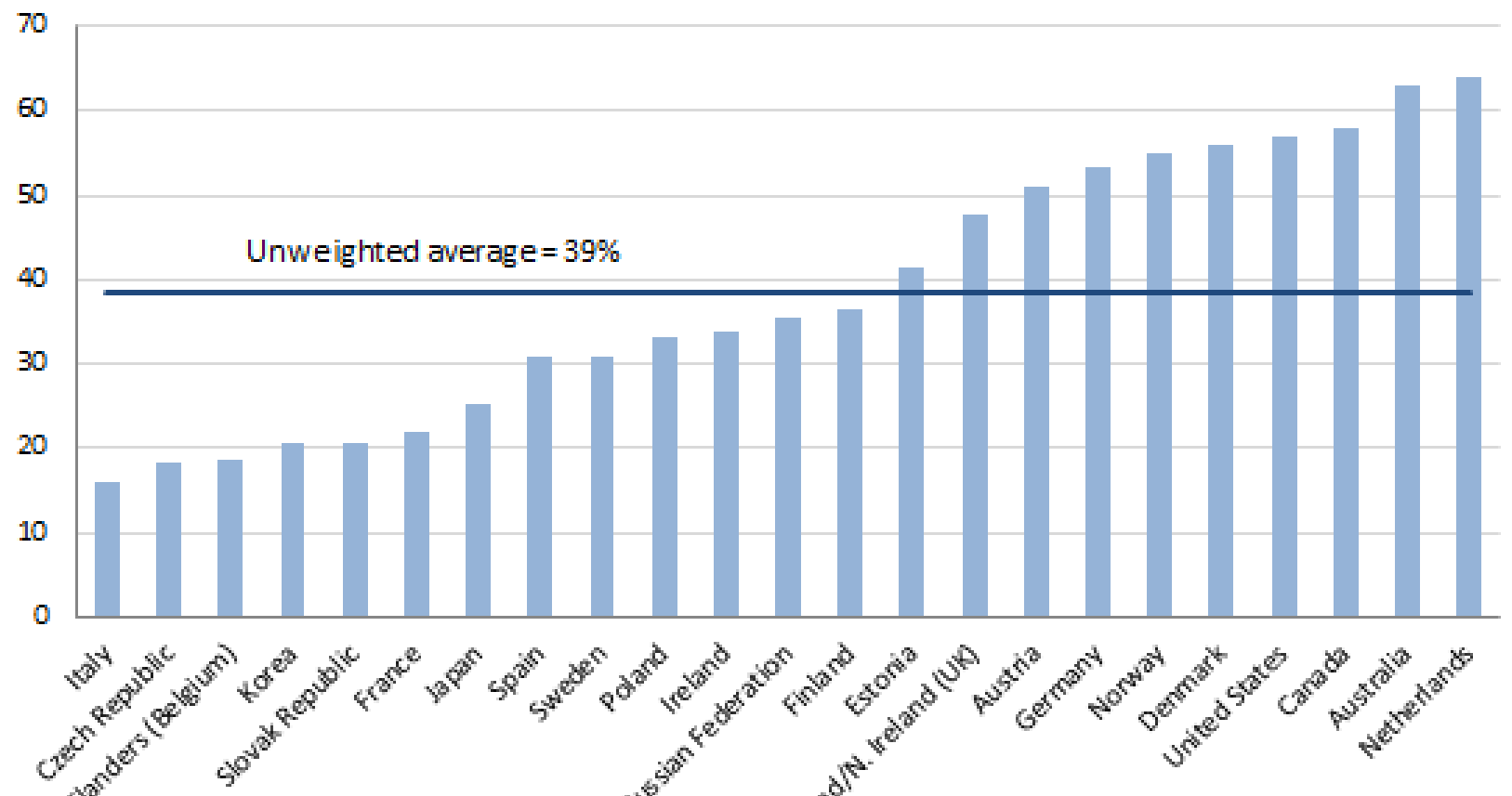
Stipendia

- stipendijní programy – univerzita účastníkem
 - Pro zahraniční i domácí studenty
- Erasmus Mundus
- The Master Mind
- Národní stipendijný program Slovenskej republiky
- Spousta programů ze zemí 3. světa

Diskutovaná témata

- Nedostatek učitelů
- Dostupnost vzdělání
- Zvýšení počtu vysokoškolských studentů
- Užití angličtiny (zejména v zahraničí)
- Zapojení studentů do praxe

Share of youth (16-29) combining work and study
As % of all students



Srovnání s ČR

Reference

4CITIES, 2019. *Fees & Scholarships – 4CITIES* [online] [vid. 2019-03-18]. Dostupné z: <https://www.4cities.eu/fees-scholarships/>

ARES, 2017. *Accueil / ARES* [online] [vid. 2019-03-18]. Dostupné z: <https://www.ares-ac.be/fr/>

DE KNOP, Paul, 2017. *Challenges for higher education in Flanders / Belgium* [online]. [vid. 2019-03-18]. Dostupné z: http://www.unica-network.eu/sites/default/files/unica_deknop.pdf

EURYDICE, 2019a. *Belgium - Flemish Community | Higher Education Funding* [online] [vid. 2019-03-18]. Dostupné z: https://eacea.ec.europa.eu/national-policies/eurydice/content/higher-education-funding-3_en

EURYDICE, 2019b. *Belgium - French Community | Higher Education* [online] [vid. 2019-03-18]. Dostupné z: https://eacea.ec.europa.eu/national-policies/eurydice/content/higher-education-5_en

EURYDICE, 2019c. *Belgium - German Speaking Community | Higher Education* [online] [vid. 2019-03-18]. Dostupné z: https://eacea.ec.europa.eu/national-policies/eurydice/content/higher-education-7_en

JEAN-CLAUDE MARCOURT, 2016. *Enseignement supérieur | Jean-Claude Marcourt* [online] [vid. 2019-03-18]. Dostupné z: <https://marcourt.cfwb.be/competences/enseignement-superieur/>

OECD, 2012. *Students at work - OECD* [online] [vid. 2019-03-18]. Dostupné z: <http://www.oecd.org/statistics/students-at-work.htm>

OECD, 2017. *EDUCATION POLICY OUTLOOK BELGIUM* [online]. [vid. 2019-03-18]. Dostupné z: www.oecd.org/edu/policyoutlook.htm

OECD, 2018. *Education GPS - Belgium* [online] [vid. 2019-03-18]. Dostupné z: <http://gpseducation.oecd.org/CountryProfile?primaryCountry=BEL>

OECD (2019), Adult education level (indicator). doi: 10.1787/36bce3fe-en (Accessed on 18 March 2019)

TYTGAT, Kristin, 2011. *Managing Multilingual and Multiethnic Societies and Institutions* [online]. B.m.: Koper [vid. 2019-03-18]. Dostupné z: <http://taalkunde.ehb.be>

VINCENT VANDENBERGHE, 2009. *How to Combat Low Educational Attainment in Belgium?* [online]. [vid. 2019-03-18]. Dostupné z: <https://perso.uclouvain.be/vincent.vandenberghe/Papers/DegrooVF.pdf>

VRIJE UNIVERSITEIT BRUSSEL, 2019. *Scholarships | Vrije Universiteit Brussel* [online] [vid. 2019-03-18]. Dostupné z: <https://www.vub.ac.be/en/scholarships#scholarships-overview>

Děkuji Vám za
pozornost.
