

Jak na Exc

MUNI

Obsah cvičení

SUMIFS

SUMIFS - rozmezí

SUMIFS křížové vazby

>> smíšené odkazování

Pavel Lasák

Lektor, expert na Microsoft Excel, držitel prestižního ocenění
Microsoftu MVP v České republice




Další informace ke cvičení:

<http://office.lasakovi.com/excel/funkce/sumif-sumifs-funkce-excel/>

<http://office.lasakovi.com/excel/funkce/countifs-funkce-statisticke-excel/>

<http://office.lasakovi.com/excel/funkce/sumif-sumifs-funkce-excel/>

cel



SUMIFS a SUMIF v Excel

<http://office.lasakovi.com/>

Vyplacený plat pro muže

Vyplacený plat pro ženy

Vyplacený plat o oddělení IT

Vyplacený plat o oddělení IT u žen

Vyplacený plat o oddělení IT u mužů

Id	Jméno	Pohlaví	Oddělení	Plat
1	Pepa	muž	IT	10
2	Franta	muž	IT	100
3	Jan	muž	PR	10
4	Jana	žena	IT	10
5	Iva	žena	PR	10
6	Eva	žena	GŘ	10
7	Ivo	muž	GŘ	10
8	Petr	muž	EKO	10
9	Pavel	muž	EKO	10
10	Oto	muž	TECHNIK	10
11	Hana	žena	PR	10
12	Běta	žena	PR	10
13	Květa	žena	TECHNIK	11

Pavel Lasák 2014

více:

<http://office.lasakovi.com/excel/funkce/countifs-funkce-statisticke-excel/>

<http://office.lasakovi.com/excel/funkce/sumif-sumifs-funkce-excel/>


160	160
-----	-----

61	61
----	----

120	120
-----	-----

10	
----	--

110	
-----	--



SUMIFS a SUMIF v Excel

<http://office.lasakovi.com/>

Vyplacený plat pro věk > 42		
Vyplacený plat pro věk > 42	>42	
Vyplacený věk > 42 přes buňku	42	
kritérium: ">"&F6		

Id	Jméno	Pohlaví	Věk	Oddělení	Plat
1	Pepa	muž	32	IT	10
2	Franta	muž	33	IT	100
3	Jan	muž	34	PR	10
4	Jana	žena	35	IT	10
5	Iva	žena	36	PR	10
6	Eva	žena	37	GŘ	10
7	Ivo	muž	38	GŘ	10
8	Petr	muž	39	EKO	10
9	Pavel	muž	40	EKO	10
10	Oto	muž	41	TECHNIK	10
11	Hana	žena	42	PR	10
12	Běta	žena	43	PR	10
13	Květa	žena	44	TECHNIK	11

řešení

21	=SUMIFS(G11:G23;E11:E23;">42")
21	=SUMIFS(G11:G23;E11:E23;F5)
21	=SUMIFS(G11:G23;E11:E23;">"&F6)

SUMIFS a SUMIF v Excel

<http://office.lasakovi.com/>

	IT	PR	GŘ	EKO
muž				
žena				

Id	Jméno	Pohlaví	Oddělení	Plat
1	Pepa	muž	IT	10
2	Franta	muž	IT	100
3	Jan	muž	PR	10
4	Jana	žena	IT	10
5	Iva	žena	PR	10
6	Eva	žena	GŘ	10
7	Ivo	muž	GŘ	10
8	Petr	muž	EKO	10
9	Pavel	muž	EKO	10
10	Oto	muž	IT	10
11	Hana	žena	PR	10
12	Běta	žena	PR	10
13	Květa	žena	IT	11

Pavel Lasák 2014

více:

<http://office.lasakovi.com/excel/funkce/countifs-funkce-statisticke-excel/>

<http://office.lasakovi.com/excel/funkce/sumif-sumifs-funkce-excel/>

Vypočtete

Id	Jméno	Pohlaví	Oddělení	Plat
1	Pepa	muž	IT	10
2	Franta	muž	IT	100
3	Jan	muž	PR	10
4	Jana	žena	IT	10
5	Iva	žena	PR	10
6	Eva	žena	GŘ	10
7	Ivo	muž	GŘ	10
8	Petr	muž	EKO	10
9	Pavel	muž	EKO	10
10	Oto	muž	IT	10
11	Hana	žena	PR	10
12	Běta	žena	PR	10
13	Květa	žena	IT	11

	muž
IT	
PR	
GŘ	
EKO	

žena
