

Jak na Excel

MUNI

Obsah cvičení

Graf krabicový

Pavel Lasák



Lektor, expert na Microsoft Excel, držitel prestižního ocenění
Microsoftu MVP v České republice

500




Další informace ke cvičení:

<https://office.lasakovi.com/excel/grafy/krabicovy-graf-boxplot-excel/>

<http://office.lasakovi.com/excel/grafy/netradicni-grafy-v-ms-excelu/>

<http://office.lasakovi.com/excel/grafy/prvky-v-grafu-excel/>

<http://office.lasakovi.com/excel/grafy/typy-seznam-grafu-excel/>



Graf krabicový

<http://office.lasakovi.com/>

Jméno	Nástupní plat
Iva	20,000.00 Kč
Eva	22,000.00 Kč
Jan	15,000.00 Kč
Pepa	20,180.00 Kč
Ivo	26,000.00 Kč
Jana	17,622.00 Kč
Ema	19,229.00 Kč
Ima	17,455.00 Kč

Úkoly:

vytvořit krabicový graf
fiktivní nástupní plat at
viz statistika a statistici
fiktivní exkluzivní medi

Tip

jen data

›solventů
‹é funkce
án

Graf krabicový

<http://office.lasakovi.com/>

Jméno	Nástupní plat
Iva	20,000.00 Kč
Eva	18,000.00 Kč
Jan	15,000.00 Kč
Iva	18,000.00 Kč
Eva	26,000.00 Kč
Jan	23,000.00 Kč
Iva	22,000.00 Kč
Eva	20,000.00 Kč
Jan	16,000.00 Kč
Iva	19,000.00 Kč
Eva	21,000.00 Kč
Jan	17,622.00 Kč
Jan	16,700.00 Kč
Iva	25,000.00 Kč
Eva	23,000.00 Kč
Jan	17,200.00 Kč
Iva	24,000.00 Kč
Eva	24,000.00 Kč

Úkoly:

vytvořit krabicový graf
fiktivní nástupní plat at
viz statistika a statistici
fiktivní exkluzivní medi

›solventů
‹é funkce
án

This chart isn't available in your version of Excel.

Editing this shape or saving this workbook into a different file format will permanently break the chart.

Další informace

<http://office.lasakovi.com/>