

RUSSIAN

Lyudmila Kotane

FOR BUSINESS

Pre-Intermediate

Workbook (with keys)



РУССКИЙ ЯЗЫК ДЛЯ ДЕЛОВОГО ОБЩЕНИЯ


Рабочая тетрадь (с ответами)

A2


Тема 1. Компания. Знакомство Organization. Meeting and greeting	4
Тема 2. Работа и отдых Work and rest	8
Тема 3. Продукт и услуга Product and service	12
Тема 4. Продажи Sales	16
Тема 5. Профессия Occupation	20
Тема 6. Клиенты Customers	24
Тема 7. Ресурсы Resources	29
Тема 8. Развлечения Entertainment	34
Тема 9. Деловая встреча Business meeting	40
Тема 10. Рынок Market	45
Тема 11. Конкуренция Competition	49
Тема 12. Бренд Brands	53
Ответы к заданиям	58

Компания. Знакомство

Organization.
Meeting and greeting



СЛОВАРЬ:



A. Дополните предложения. /Complete the sentences./

составлять	работает	организовывать
знакомьтесь	договор	встречу
рекламное агентство	сообщение	

1. Мой друг в издательстве.
2. Пожалуйста, передай это Елене.
3. Мне нравится различные мероприятия (events).
4. Вчера наши компании подписали
5. Я тебя в аэропорту. Во сколько ты прилетаешь?
6., это Ирина. Наш новый специалист по продажам.
7. Наше делает рекламу для телевидения.
8. Сегодня я буду договор о сотрудничестве (of cooperation).

🎧 1.5. Прослушайте правильные варианты предложений.

B. Переведите с английского языка на русский. /Translate from English into Russian./

1. a meeting; an appointment –
2. to meet –
3. to introduce yourself –
4. to work –
5. to offer; suggest –
6. a lawyer –
7. to control –
8. to offer; suggest –
9. travel; journey –
10. creative –
11. to draw up a contract –
12. to pass along the message –

Г. Ответьте на вопросы. Можно использовать следующие слова:
/Answer the questions. You can use the following words/

руководитель, менеджер, логист, специалист по маркетингу, инженер, программист, бармен, врач, министр, директор, преподаватель, водитель, продавец, ассистент, банкир, журналист – журналистка, спортсмен – спортсменка, медбрат – медсестра, учитель – учительница, официант – официантка, пенсионер – пенсионерка, студент – студентка.

1. Кто ваш друг? – Он
2. Кто ваша сестра? – Она
3. Кто ваш брат? – Он
4. Кто вы? – Я
5. Кто ваш отец? – Он
6. Кто ваша мама? – Она
7. Кто ваши бабушка и дедушка? – Мой дедушка,
а бабушка
8. Кто ваша подруга? – Она

Конструкция 2: Как называется этот город? – Москва.
Как называются эти цветы? – Тюльпаны.

Д. Выполните упражнение согласно примеру. /Do this exercise as in the example./

Как называется? – for single form;
Как называются? – for plural form.


Пример: Как называется ваша компания? – Она называется «Олимпиад».

1. Как эти фрукты? –
яблоки.
2. Как ваша профессия? –
врач-диетолог.
3. Как этот праздник? –
Новый год.
4. Как эта страна? –
Россия.
5. Как этот файл? –
"text_intervju.doc".
6. Как этот сайт? –
www.gramota.ru

НАВЫКИ:

А. 1.6. Прослушайте и запишите номера телефонов. /Listen and write down the telephone numbers./

1. Прошу вас звонить мне на номер (/ по номеру)
2. Перезвоните мне, пожалуйста, по номеру
007 – это код России и 812 – код Санкт-Петербурга.
3. Пожалуйста, позвоните мне завтра в 9 часов утра. Мой рабочий телефон:
.....



Ответьте на вопросы полными предложениями. / Provide full answers to the questions.

Прочитайте эти номера телефонов вслух. / Read these numbers aloud.

- 4. Вы можете звонить мне на мобильный:
- 5. – мой рабочий телефон в Питере.

1. Что вы делаете в понедельник днём?

2. Что вы делаете во вторник утром?

3. Что вы делаете в среду после обеда?

4. Что вы делаете в четверг вечером?

5. Что вы делаете в пятницу вечером?


6. Что вы делаете в субботу днём?

7. Что вы делаете в воскресенье утром?

8. Вы свободны в пятницу вечером?

9. Вы заняты в субботу днём?

10. Когда вы свободны?




НАПИШИТЕ:

Работа и отдых

Work and rest



СЛОВАРЬ:



A Дополните предложения.
/Complete the sentences./

читаю
отпуск
смотреть фильмы

заниматься спортом
ходить по магазинам
путешествие

1. Что делаешь завтра? – Я буду
2. Когда у тебя ? – Мой отпуск зимой.
3. Каждый вечер перед сном я интересную книгу.
4. Я хожу в кино каждую неделю. Мне нравится
5. Куда ты отправляешься (going) в летом?
– Я буду путешествовать по России.
6. Тебе нравится ? – Да, очень! В свободное время я играю в футбол. А летом мы отправимся в путешествие на велосипедах.

2.6. Прослушайте правильные варианты предложений. /Listen to the correct pronunciation of the sentences./

B Переведите с английского языка на русский. /Translate from English into Russian./

1. to do sports –
2. to dance –
3. to go clubbing –
4. to read books –
5. to walk around the town –
6. holiday, vacation –
7. beautiful –
8. large –
9. modern –
10. light –
11. comfortable –
12. spacious –

1. Я могу тебя ждать только (минуты).
2. У меня (работа), я буду дома поздно.
3. К сожалению, он не может с вами встретиться, у него (время).
4. На пятнадцатое июля уже (билеты) на самолет.
5. Завтра у неё (возможность) закончить этот проект.
6. В этом магазине (хлеб, чай, мясо и сыр).

8 Откройте скобки и подберите подходящие слова: много, мало, несколько, нет, не было, не будем.

1. - Откуда ты? - Я (Россия).
2. - У кого ключи (офис)? - (Сергей).
3. - Какой ваш график работы? - Мы работаем 6 дней в неделю: (вторник) (воскресенье).
4. - Для кого эти документы? - (руководитель) отдела продаж.
5. - Где я могу взять бумагу для принтера? - Вы можете взять бумагу (коробка) (дверь).
6. - Когда ты будешь свободен сегодня? - Я буду свободен (работа), после шести часов вечера.

9 Откройте скобки и подберите подходящие предлоги и write the word in parentheses in the correct form and choose the appropriate prepositions: для, с (so), до, после, из, от, у, возле.


1. Я не могу идти на вечер без (приглашение).
2. С (понедельник) до (пятница) я буду свободен.
3. Директор (компания) представил нового сотрудника.
4. Я встречу вас напротив (магазин).
5. К сожалению, у меня сейчас нет (время).
6. Коллеги будут нас ждать возле (офис).
7. Алексей оставил документы у (секретарь).
8. Ресторан находится недалеко от (площадь) в центре города.

A Genitive, единственное число: откройте скобки. / Singular form: write the word in parentheses in the correct form. /

Genitive (Родительный падеж: КОГО? ЧЕГО?)

ГРАММАТИКА:

i
МНОГО
МАЛО
НЕСКОЛЬКО
НЕТ
НЕ БЫЛО
НЕ БУДЕТ
+ Genitive



Конструкция 4: Какое сегодня число? На какое число запланирована встреча?

Первое ноября
Третье мая
Десятое
Двадцать восьмое
На первое ноября
На второе мая
На двадцать третье
На тридцатое

3) Прочитайте даты согласно конструкции 4: 14, 23, 8, 19, 20, 27, 11, 30, 31.

A) Запишите эти числа прописью. / Write these numbers in full!

13 -
11 -
20 -
16 -

B) 2.7. Прослушайте и запишите числа цифрами. / Listen and write the numbers in digits.

Прослушайте ещё раз и повторяйте вслух. / Listen again and repeat.

.....

.....

B) Ответьте на вопросы полными предложениями. / Answer the questions with full sentences.

1. Какое время года (= сезон) ваше самое любимое?

.....

2. Что вы делаете зимой в свободное время?

.....

3. Что делают ваши друзья в свободное время весной?

.....

4. Вам нравится путешествовать? Когда вы путешествуете?

.....

A) Прочитайте текст «Тайны отдыха российских VIP-персон» из Темы 2 в учебном пособии (с. 23).

B) Продолжите список «Виды отдыха российских VIP-персон»:


Здоровый природный отдых,

.....

.....

B) Ответьте на вопросы:

1. Где в последние годы отдыхают первые лица РФ?
2. О каких капризах «випов» рассказывает статья?
3. Какой вид отдыха нравится вам?



НАПИШИТЕ:

Сезоны: ЧТО? КОГДА?

ЗИМА
ЛЕТО
ОСЕНЬ

ЗИМНИЙ
ЛЕТНИЙ
ОСЕННИЙ




ТЕКСТ:

Продукт и услуга

Product and service



СЛОВАРЬ:



A. 3.5. Прослушайте диалоги и впишите пропущенные слова.
/Listen to the dialogue and fill in the blanks./



1.
 - В вашем магазине можно купить блендер?
 - Да, конечно. Блендер вы найдёте в отделе
2.
 - Скажите, какой на это
 - На это оборудование срок гарантии два года.
3.
 - Мы работаем над дизайном новой Это образцы.
 - Да, очень красивая Думаю, что клиентам понравится.
4.
 - Тебе нравится в этом ресторане?
 - Да, здесь очень хорошее обслуживание.
5.
 - На прошлой неделе мы билеты в Италию.
 - Когда вы планируете туда ехать?
 - Мы поедem туда в следующем месяце. А где вы будете отдыхать?
 - Мы хотим билеты в Грецию.

B. Переведите слова с английского языка на русский. /Translate from English into Russian./

1. customer service –
2. quality –
3. discount –
4. to buy –
5. to purchase –
6. expiry date –
7. a sample –
8. to use –
9. to provide services –
10. intermediary services –
11. equipment –
12. reasonable prices –

в Европе.

1. Он получил новую должность, теперь он директор по
2. На следующей неделе у них будет тренинг по
3. Я думаю, что этот продукт очень хороший по своим
4. Она хочет быть менеджером по с VIP-клиентами.
5. Нам нужно решить вопросы по нашего товара



B. Составьте предложения.

По + сфера: финансы, работа, качество, характеристика, логистика.

..... (они) нравятся кататься на лыжах в Сочи или рыбачить на Волге.
 для (отдых). Иногда (он) удаётся отдыхать вместе с семьёй.
 работать, он трудоголик. Поэтому (он) редко получается найти время
 (радио) и по (телевизор). (он) нравится
 20 (магазин) в Англии. Об Артемии можно часто услышать по
 (производство) шоколада в России, пивоваренный завод в Германии и
 (он) есть бизнесы в России, Германии и Англии. Это завод по
 Это знаменитый бизнесмен – Артемий Сухов. (он) 34 года.



B. Дополните рассказ. Откройте скобки. Используйте Dative и Genitive.

1. Кому вы часто звоните? (клиент)
2. Кому она пишет электронное письмо?
3. Кому он каждый месяц покупает журнал? (коллега)
4. Кому ты сдаёшь отчет? (руководство)
5. Кому мы купили подарок? (руководитель)
6. Кому нравится джазовая музыка? (друг)
7. Кому они рассказывают об отпуске? (подруга)
8. Кому надо быть на работе в 8:30? (менеджеры)



A. Ответьте на вопросы, откройте скобки.


Dative (Дательный падеж: КОМУ? ЧЕМУ?).

1.
2.
3.
4.
5.

никогда.

B. Составьте предложения со словами: всегда, никогда не, часто, редко,

Dative. Личные местоимения (Personal pronouns)	
я – мне,	мы – нам,
ты – тебе,	вы – вам,
он – ему,	они – им
она – ей	



ГРАММАТИКА:

По + меди: электронка (электронная почта, сленг), телевизор, факс, почта, телефон.

1. Я получаю журнал «Зелёная энергия» каждый месяц по
2. Он очень много говорит по, это часть его работы.
3. Сегодня по она получила предложение о работе.
4. Они обещают прислать копию платежа по
5. Вчера начали показывать нашу рекламу по

Г. К кому? К чему? Откройте скобки.

1. Сегодня вечером мы идём в гости к (друзья).
2. Они готовят подарок к (юбилей) Марины.
3. Ольга хочет идти на семинар к известному (тренер) по эффективным продажам.
4. Он пишет речь к (открытие) филиала в Лондоне.
5. Я готовлюсь к (презентация) нового продукта.
6. Вы едете на выходные к (родственники)?
7. Виктор обещал закончить отчёт к (вечер).
8. Руководитель готовит менеджеров к (выставка) в Пекине.


Д. Откройте скобки. Используйте дательный падеж с предлогами: к, по, навстречу.

1. Вчера мы долго гуляли (город).
2. Она читает книги (психология) и (менеджмент).
3. (утра, pl.) он бегает в парке.
4. (я) идёт мой коллега.
5. Летом они едут (родители) в Россию.
6. Он скучает (скучать – to miss) (она) и часто ей звонит.

Е. Откройте скобки. Используйте слова: надо, нужно, можно, нельзя.

Модель: Антону нужно позвонить в банк.
Мне надо закончить отчёт.

1. (я) позвонить коллеге.
2. (она) ответить на письмо.
3. (ты) сделать отчёт до четверга.
4. (мы) купить этот дом.
5. (вы) оформить сделку до следующей недели.
6. (они) закончить проект до понедельника.
7. (он) взять кредит в банке.
8. (ты) знать эти факты.



НАВЫКИ:

Составьте рассказ о своих планах по примеру рассказов Виктора и Алёны из учебного пособия, в Теме 3 (с. 32). Write a story about your plans; use the stories of Viktor and Alyona in the textbook, unit 3, as an example.

.....
.....

4. Вам нужны контакты новых клиентов?

.....
.....

3. Вашему коллеге нужна ваша помощь?

.....
.....

2. Вашей компании нужен новый офис?

.....
.....

1. Что вам нужно / надо сделать завтра?

Ж Ответьте на вопросы.

Native + нужно


Действие или средний род: НУЖНО
Мне **нужно** делать отчет.

Мужской род: НУЖЕН
Мне **нужен** новый телефон.


Женский род: НУЖНА
Мне **нужна** новая машина.

Множественное число: НУЖНЫ
Мне **нужны** новые часы.

9. (Марина) быть здесь.
10. (Сильвия) перезвонить ему.
11. (Директор) опаздывать на встречу.
12. (Эмиль) звонить с 11:00 до 15:00,
в это время он свободен.




СЛОВАРЬ:


A. Переведите с английского языка на русский.
 /Translate from English into Russian./

1. to sign a contract –
2. a deal –
3. to make a deal –
4. a good price –
5. sales results –
6. sale –
7. discount –
8. expensive –
9. cheap –
10. sales volume –
11. have gone up –
12. have gone down –

ГРАММАТИКА:


Accusative (Винительный падеж: КОГО? ЧТО?)
A. Дополните предложения. Используйте слова: цена, партнёры, музыка, документ, сделка, клиенты, договор, услуги, распродажа, офисное помещение, коллега.

1. В понедельник они заключают с новым партнёром.
2. «Альфа» предоставляет нотариуса.
3. Он предложил нам выгодную и мы подписали
4. Я думаю, нам надо купить в центре.
5. Обычно магазины одежды «Заря» делают в июле и декабре.
6. Мы всегда встречаем по бизнесу и в аэропорту.
7. – Кого Вы ждёте? – Я жду, чтобы она подписала
8. – Какую Вы любите? – Я люблю современную музыку и джаз.

B. Время: в, на. Закончите предложения.

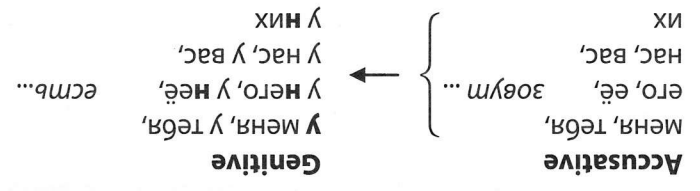
1. Я начинаю работу в
2. Обычно мой друг заканчивает работу в
3. Мы идём на бизнес-ланч в (напишите день недели).
4. На я планирую ехать в Грецию.
5. На (прошлая / следующая неделя) была / будет очень хорошая погода.
6. Наша встреча назначена на, на час / -а / -ов.

B **Accusative. Вставьте предлоги и, на, за, под, через, про. Откройте скобки.**

1. три дня мы летим (семинар)
2. «Астра М» инвестирует 120 000 евро (производство) (Москва).
3. Она много читает зелёную (энергия).
4. Он обещал позвонить 15 минут.
5. На выходные они едут (пляж) и будут играть
6. (волейбол).
7. Когда будете уходить, закройте кабинет и положите ключи (стол).
8. Я знаю, что они собирают информацию своих (конкуренты).

Accusative. Личные местоимения (Personal pronouns)

Я – меня	Мы – нас	Он, оно – его	Они – их
Ты – тебя	Вы – вас	Она – её	



C **Accusative. Откройте скобки.**

1. – Как (вы) зовут? – (я) зовут Габриэль.
2. Это правда, что (она) назначили менеджером по качеству?
3. Это наш новый коллега. (он) зовут Виктор.
4. Это ваши ассистенты. (они) зовут Алексей и Евгений.
5. Директор просил (вы) сделать отчёт до 15:00.
6. В четверг (мы) пригласили на деловой ужин.

Accusative: – Вы часто бываете здесь? – Да, каждую неделю. – Вы долго были там? – Весь день.

D **Отвечьте на вопросы: как долго и как часто?**

1. Наша компания участвует в выставке (каждый год).
2. Мы организуем общие собрания (каждый среда).
3. Визит к партнёрам занял (весь день).
4. Я проверяю почту (каждое утро).
5. Он был в деловой поездке (целая неделя).
6. Поездка в Казахстан продлится (месяц).
7. Распродажа в магазине была (вся весна).

Accusative: – Куда ты положил книги? – В шкаф, на полку.

- ▶ Правила употребления предлогов (The rules how to use prepositions) **в** и **на** смотрите в **таблице 3** в Приложении 1, «Грамматика» (Учебное пособие) (с. 150).


Е. Ответьте на вопрос *Куда?*:

1. Положи, пожалуйста, отчёт о продажах
..... (стол, сумка, папка, конверт, пакет).
2. Завтра мы идём
..... (встреча, деловой обед, театр, магазин, центр, офис).
3. Положи это письмо
..... (стол, окно, полка).
4. В отпуск мы едем
..... (деревня, озеро Байкал, Греция, Лондон, Москва).

Ж *Продавать/продать* + Accusative. Откройте скобки.

1. Он обещал мне продать (51% своих акций).
2. Я продаю (газеты).
3. Фирма продаёт (косметика).
4. Они продают
(ювелирные изделия).
5. Мы продаём (недвижимость) в элитном районе города.
6. Вы продаёте (фабрика) на юге России?
7. Мы продали (оборудование) по выгодной цене.
8. Партнёр будет продавать (офис) на улице Московская.

НАВЫКИ:



А. Прочитайте числа. /Read the numbers./

125	12 300	998
346	11 018	17 200
567	3 870	3 780 334

Б Прочитайте цены на товары. / Read the merchandise prices. /

Пример: стот турска деацатъ нямъ рубли.

1. Платъе Sultanna Fransuzova – 3 290 руб.

2. Автомобиль MINI COOPER S CONVERTIBLE – 29 500 USD.

3. Энергетический увлажняющий гель для лица L'Oréal MEN EXPERT – 244 руб.

4. Туалетная вода Dior. Dior HOMME – 1 643 руб.

5. Наручные мужские часы ULYSSE NARDIN Macho Palladium 950 – 687 645 руб.

6. Зажигалка S.T. DUPONT – 800 евро.

7. Босоножки Pura Lopez – 10 325 руб.

8. Сери Pilgrim – 2 150 руб.

3 290 руб.




29 500 USD




244 руб.



1 643 руб.



687 645 руб.



800 EUR



10 325 руб.



2 150 руб.

Б 4.8. Прочитайте предложения и впишите пропущенные цифры.

Прочитайте предложения вслух. / Listen to the sentences and fill in the missing numbers. Read the numbers aloud. /



1. В этом году мы продали продукцию на

2. Они хотят, чтобы мы купили этот дом за

3. В прошлом году наши инвестиции в альтернативные источники энергии составили (alternative sources of energy were)

4. Это очень выгодная цена! Тойко за квадратный метр!

5. Распродажа! Все товары по

А 4.6. Прослушайте текст и напишите ответы на вопросы.

ИТОГИ ПРОДАЖ АВТОМОБИЛЕЙ В РОССИИ И В МИРЕ В 2009 ГОДУ

1. Сколько автомобилей продали Peugeot в России в 2009-м году?


2. Сколько автомобилей реализовали Volvo за тот же период?

3. Ford увеличил или уменьшил долю рынка в России в 2009-м году?

4. Продажи какой марки составили 6 400 автомобилей?

5. Сколько автомобилей продана KIA в России в 2009-м году?


Б Проверьте свои ответы по тексту в учебном пособии (с. 47).



ТЕКСТ:



СЛОВАРЬ:



А. Дополните предложения. /Complete the sentences./



высшее образование	испытательный срок	это зависит от зарплату
представительство	характер	
заниматься	главный бухгалтер	


- В следующем месяце мы открываем в Риге.
- Какой у него ? – Он очень добрый человек.
- У Вас есть ?
– Да, я окончил университет.
- Чем ты будешь в выходные? – Наверное, ничем. Я буду просто отдыхать дома.
- Ты поедешь в Вену этой весной? – Пока не знаю.
..... решения руководства.
- Наш хочет стать финансовым директором.
- Какую предлагают на этой должности?
– 1500 евро после уплаты налогов.
- Каков (=какой) на этой должности? – Как обычно, три месяца.

Б. Переведите с английского языка на русский.

/Translate from English into Russian./

- position –
- it depends on ... –
- regional office –
- manager, supervisor –
- chief accountant –
- I deal with ... –
- personality traits –
- requirements –
- higher education –
- skills –
- salary –
- documentation –

ГРАММАТИКА:



Instrumental (Творительный падеж): КЕМ? ЧЕМ?

А. Профессия. Поставьте слова в правильной форме.



- Он работает (водитель), он занимается транспортными (перевозки).
- Она хочет быть (руководитель) отдела финансов.
- Я работаю (журналист) на телевидении.

B 2. «С чем?»

6. Рано утром пришло письмо с (договор).
 7. Я надеюсь, что завтра увижу договор с его (подпись).
 8. На следующей неделе Сидоров летит в Вену с деловым (визит).
 9. В гости принято ходить с (подарки).
 10. Они поздравляли меня с (юбилей).

**B 1. «С кем?»**

1. Первый день менеджер встречался с (клиенты).
 2. Он составлял договор с (юрист). - Да,
 3. Мне очень нужно поговорить с (ты). - Со (я)?
 4. Коммерческий директор хочет встретиться с (вы).
 5. Он созванивается с (коллеги) каждый день.
 6.? - Да,
 7.? - Да,
 8.? - Да,
 9.? - Да,
 10.? - Да,

Пример: Инга делала отчет с (Лена). - Да,
 Инга делала отчет с Леной. - С ней? - Да, с ней.



С кем ты ходил(а) в театр?	я - (со) мной	мы - (с) нами
	ты - (с) тобой	вы - (с) вами
	он - (с) ним	они - (с) ними
	она - (с) ней	

Instrumental. Личные местоимения (Personal pronouns)

1. С юности я увлекаюсь (философия). 2. Он интересуется (политика). 3. Они занимаются (бокс) с семи лет. 4. Она увлекается (шахматы). 5. Мы интересуемся зелёной (энергия). 6. Инвесторы интересуются вашей (компания). 7. Господин Белов коллекционирует предметы искусства, сейчас он интересуется (картины) импрессионистов. 8. Мы интересуемся (цены) на недвижимость в центре города.

**B. Интересы. Поставьте слова в правильной форме.**

4. Киселёв уже 5 лет работает специальным (корреспондент).
 5. Марина с детства мечтает быть (певица).
 6. Алексей учится в Школе Бизнеса, чтобы потом стать корпоративным (менеджер).

Конструкция 1: С чем ты пьёшь чай? – Мне нравится чай с лимоном.

Г. Выполните упражнение согласно конструкции 1. /Complete the exercise according to structure 1./

1. Мой друг пьёт чай (молоко).
2. Я предпочитаю кофе с (сахар).
3. Марина предпочитает кофе со (сливки).
4. Клиенту предложили зелёный чай с (печенье).
5. В ресторане мы заказали запечённую утку с (яблоки).
6. В кафе он обычно берёт пирог с (мясо) и (лук).

Конструкция 2:

Сумка стоит **за** стулом.

Сумка стоит **перед** столом. – **Перед** едой надо мыть руки (место и время).

Лампа висит **над** столом. ↔ Сумка стоит **под** столом.

Д. Откройте скобки. Используйте предлоги: *перед, под, за, над*.

1. (встреча) я хочу зайти в банк. 2. Посмотри, пожалуйста, там (диван) стоит чёрная сумка.
3. Картина хорошо смотрится (компьютер).
4. (книга) должна быть зелёная папка.
5. (поездка) она идёт на почту.
6. Он нашёл свой телефон (стол).
7. Моё рабочее место находится (стенка).
8. (я) скоро приедут друзья.

Конструкция 3: Я иду в магазин **за** хлебом (выражение цели).

Е. «ЗА»: выразите цель действия. /Express the purpose of your action./

1. Я хочу успеть зайти (to come in) за (продукты).
2. За (отчёт) она придёт в 11:00.
3. Нужно вернуться обратно в офис за (документы).
4. Завтра он идёт в посольство (виза) в Россию.
5. Я заеду (to drive in) за (ты) вечером.



ГРАММАТИКА:



Prepositive (Предложный падеж: О КОМ? О ЧЁМ?)

A. Откройте скобки. Задайте вопрос. /Ask the question./



- Ты всё время думаешь только (деньги). – О чём ты всё время думаешь?
- Учёный думает о новом (проект).
–?
- В письме она ничего не пишет (здоровье).
–?
- Менеджер должен заботиться (успех).
–?
.....?
- Журналист пишет статью (компания «X»). –
.....?
- Он много рассказывал (брат). –
.....?
- Вчера вечером мы долго спорили
(экономика).
–?
.....?
- Она мечтает (отпуск) у Средиземного моря.
–?
- Ему нужно заботиться (дети). –
.....?
- Они сообщат (результаты) интервью через
три дня. –?
.....?

Конструкция 1: – Когда начинается твой отпуск?
– Мой отпуск начинается в марте.

B. Вставьте в предложения названия месяцев.

Пример: Мой день рождения в январе.



- Мой день рождения
- Католическое Рождество празднуется
- Весна начинается

1. О чём вас спросил секретарь? –
- (письмо) клиенту.
2. Тебя спрашивали (отчёт)?
3. Её просили уточнить (время) начала семинара?
4. Мне кажется, что Сергей всё время говорит только (она).
5. Во всех газетах было сообщение
- (чемпионат) мира.
6. Ему нравится рассказывать о своей (семья).
7. Она мечтает о новой (должность).
8. Мы стараемся узнать как можно больше о своих
- (клиенты).
9. Директор несколько раз упоминал (mentioned)
- (ты).
10. В чужом городе (я) никто не позаботится (nobody cares).

10 «О ком? О чём?». Откройте скобки.



1. Я слышал, они говорили (я) Он видел статью в журнале
- (вы). 3. Руководство спорит (она) 4. (он) много пишут
- и говорят по телевидению и по радио. 5. Я думала (ты) вчера весь
- вечер. 6. Директор спрашивал (мы)? 7. Коллеги говорят
- (они), как о самых хороших сотрудников.

3 Откройте скобки.



О ком?	
я	– обо мне
ты	– о тебе
он, она	– о нём
она	– о ней
мы	– о нас
вы	– о вас
они	– о них

Prepositive. Личные местоимения

4. Лето начинается
5. Зима начинается
6. Осень начинается
7. Обычно сессия у студентов
- и
8. Мои именины
9. Мой отпуск был
10. Мне очень нравится путешествовать. я еду в Грецию.

Д. Просклоняйте слова в Genitive и Prepositive. /Decline the words in Genitive and Prepositive cases./

Nominative (кто? что?)	Genitive (кого? чего?)	Prepositive (о ком? о чём?)
собака		
вишня		
время		
дождь		
ночь		
туча		
солнце		
море		
колесо		
радость		

Конструкция 1: Когда это было? – Это было в декабре.
 Это было в тысяча девятьсот восемьдесят четвёртом (третьем) году.

Е. Выполните упражнение согласно конструкции 1.

1. Я пришла работать в эту компанию (август).
2. Всегда хотелось увидеть Париж
 (май).
3. Он поступил в институт

 (1999) году.
4. Она начала работать менеджером по продажам
 (2007)
 году.
5. Отчёт по продажам мы должны сдать
 (июнь).
6. Она ушла в декрет (2009)
 году, (сентябрь).
7. Я хочу вернуться к этому проекту
 (октябрь).
8. Католики празднуют Рождество
 (декабрь), а православные (январь).
9. Распродажа весенне-летней коллекции была (июль).
10. Компания была основана (2005) году.

Ж. Прочитайте электронное письмо от рекламодателя менеджеру по рекламе *European Hit Radio*. Найдите и исправьте 10 ошибок в окончаниях имён существительных. /Read this e-mail from an advertising company to the advertising manager of European Hit Radio. Find 10 errors in the noun inflexions and correct them./

Кому: manager.reklama@ehr.lv


Тема: конкурс Liona Mi

Добрый день, Анжела!
 Мы внимательно ознакомились с Вашими предложением сценариев для конкурсу. Все они очень интересные и заслуживают внимания. Свой выбор мы остановили на сценарие № 2 – «Эксперт красоты». Мы считаем что данный конкурс позволит самым лучшим образом познакомить целевую аудиторию с нашей компанией.

за последние десятилетия – during the last decades;	отпускать / позволить – to permit (in general) / to give (a particular) permission;
та. = так далее – et cetera;	в целом – at large, generally;
указывать / указать – to indicate (to state)/to make an indication;	в легенде указывается – the legend indicates;
по окончании визита – at the end of the visit;	отзыв – reference;
ФИО=Фамилия Имя Отчество – surname, given name, patronymic;	впечатление – impression.

Примеры из текста

1. Как называется один из самых эффективных методов контроля качества обслуживания?
2. Что такое «легенда» в услуге Тайный покупатель? Кто и для кого эту легенду составляет?
3. Что оценивает тайный покупатель, когда приходит на место проверки?
4. Что заполняет тайный покупатель после своего визита?
5. А ваша компания использует этот метод для оценки качества обслуживания клиентов?



ТЕКСТ:

Прочитайте текст и ответьте на вопросы.

Dear Angela,

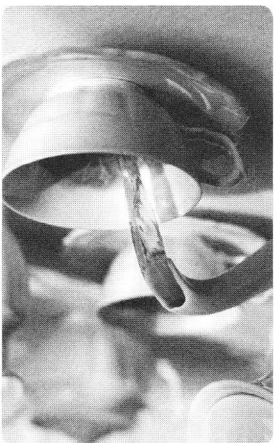
We looked carefully into your suggestions regarding the scripts for the contest. They all seem to be very interesting and worthwhile.

We particularly liked script 2 – "Beauty expert". In our opinion, this contest provides us with the most favourable opportunity to introduce our company to our target audience.

As I mentioned during our last meeting, we are planning to launch our advertising campaign next month.

Thank you again for all the suggestions! You can send me the "Agreement to Cooperate" at this e-mail address.


Best regards,
Lyudmila Golyakova,
Director
Tel. +371 290213121



Рекламную кампанию, как я и говорила во время нашей последней встречи, мы планируем в следующем месяце.

Спасибо ещё раз за предложенные варианты! Договор о сотрудничестве вы можете прислать на этот электронный адрес.

С наилучшими пожеланиями,
Людмила Гольякова,
директор "Лиона Ми"
+371 2905...



Тайный покупатель (Mystery Shopper)

«Таинственный» или «тайный» покупатель – одно из самых эффективных решений мировой практики контроля обслуживания, которое **за последние десятилетия** стало обязательным элементом в работе многих компаний. Этот метод **позволяет** оценить работу вашей компании с точки зрения клиентов.

Услуга «Тайный покупатель».

Это исследование, в ходе которого специалист консультируется по телефону или совершает визиты в магазины, банки, кафе, рестораны и **т.д.** При этом он использует «легенду», которую дал заказчик, с целью проверки качества обслуживания, уровня квалификации сотрудников и оценки атмосферы **в целом**.

Легенда.

Это сценарий, который утвердил заказчик и который надо соблюдать во время совершения проверок. В легенде **указывается** с какой целью вы пришли в магазин, какой товар хотите приобрести или по какому виду услуг хотите получить консультацию.

Визит.

После того, как тайный покупатель изучил легенду, он совершает визит, например, в магазин обуви. «Тайный покупатель» ведёт себя как обычный покупатель. Он оценивает **состояние помещения**, наблюдает за **обстановкой** в целом (чистота пола, **у каждого пуфика имеется ли ложка для обуви**, чистота зеркал, у всех ли продавцов есть бейджи и **пр.**)

Анкета.

По окончании визита тайный покупатель заполняет анкету, которую разрабатывал заказчик и в которой пишет свой **отзыв** о магазине, продавце-консультанте (указывает **ФИО** и должность) и о том **впечатлении**, которое осталось от бутика.

Источник: по материалам сайтов www.tpokupatel.ru и www.your-people.ru

Б. Найдите в тексте слова в форме предложного и винительного падежей (Prepositive и Accusative) и выпишите их в таблицу. Поставьте эти слова в форму именительного падежа (Nominative).

Prepositive	Accusative	Nominative

5. Переведите слова с английского языка на русский.


1. health –
2. to make a decision –
3. solar energy –
4. to attract attention –
5. resources –

1.
 - Как вы относитесь к
 - Я считаю, что зелёная энергия – это, конечно, хорошо, но ничего не может заменить нефть и газ.
2.
 - В какой области работает ваша компания?
 - Наша компания работает в сфере
 - Каких именно?
 - Мы добываем уголь, песок и полупроводниковые камни.
3.
 - Добрый день, Ники! Я слышал, что ваш благотворительный фонд пожертвовал миллион долларов на борьбу с глобальным потеплением.
 - Да, это так. Мы считаем, что
 - Это серьёзная проблема.
4.
 - Какие
 - У нас есть много прекрасных озёр и рек, есть выход к морю.
5.
 - В вашей стране используют
 - Да, конечно! Мы используем
 - Солнечную энергию, энергию воды и геотермальную энергию.

7.6. Прослушайте диалог и впишите пропущенные слова. Listen to the dialogues and fill out the gaps.



СЛОВАРЬ:



Resources


Ресурсы

Тема



7

ГРАММАТИКА 1:



6. oil –
7. silver and gold –
8. unfortunately –
9. cooperation –
10. usually, as usual –
11. I'm glad to hear that –
12. I'll call you back in an hour –


Личные местоимения

А Используйте правильно форму местоимения «Ты»:
тебе, тебя, тобой, о тебе, ты, у тебя

1. Завтра я позвоню
2. Когда сможешь мне перезвонить?
3. только что звонили из компании «Весна».
4. Сегодня звонили из DHL?
5. Когда будешь готов ехать?
6. Разве (really) не нужно было уже уехать?
7. Я слышал, что повысили (повысить – to raise (to increase))
в должности?
8. Босс спрашивал уже два раза.
9. На следующей неделе отправляют в командировку
в Лондон.
10. Как дела с новым проектом? Продвигаются вперёд
(are (they) moving forward)?

Б Используйте правильно форму местоимения «Я»:
меня, мной, мне, у меня, обо мне

1. нравится здесь работать.
2. Однажды был сон, что я – президент банка.
3. Вчера пришёл ответ с новой работы.
4. сегодня очень много работы. Я приду домой поздно.
5. Когда хочется спать, а нужно что-то закончить делать,
я пью кофе.
6. Кофе спасает, когда очень хочется спать.
7. Мне казалось (seemed to me), что достаточно денег для
поездки.
8. Ночью самолёт в Лондон.
9. Раньше было больше свободного времени.
10. У руководителя сложилось мнение как о трудолюбивом
(industrious) сотруднике.



кого-то	кто-то	«неизвестно кто или что»	В значениях
кого-то	кто-то	«все равно кто или что»	
кого-нибудь	кого-нибудь		
кого-нибудь	кого-нибудь		

Неопределённые местоимения с частицами -ТО, -НИБУДЬ. Indefinite pronouns with particles -ТО, -НИБУДЬ/

10.
9.
8.
7.
6.
5.
4.
3.
2.
1.

яц мы им вам нам его её о нас ей ему

3 Составьте свои предложения с местоимениями:

1. Я звонил(а) (она) уже 3 раза. Не могу дозвониться, всё время занято.
2. Через несколько минут попрошуй ещё раз.
1. - Да, конечно, но (мы) с (она) договорились связаться ровно в 12:00.
2. - Видимо, у (она) так не получилось. Не расстраивайся.
3. 1. - (мы) пришёл факс из Лондона. (они) сообщают, что поставка груза будет только через 2 недели.
2. - Так, это не очень хорошая новость. Ты уже провал с (они) связаться?
1. - Пока нет.
2. - Когда будешь (они) звонить, попробуй узнать причину задержки.
1. - Да, конечно.

3 Составьте диалог. Откройте скобки.

1. (мы) приглашают на корпоративный вечер 23 декабря.
2. - Очень любезно с (они) стороны. Кто ещё с (мы) пойдёт?
1. - Мы с тобой и ещё Наташа. Я уже сказала (она) об этом.

Неопределённые местоимения образуются с помощью частиц *-то* и *-нибудь* от вопросительных местоимений *кто, что, какой*.

При склонении изменяется только часть местоимения без частицы: *кого-то, чему-нибудь*.

Indefinite pronouns are derived from the question pronouns *кто, что, какой* with the help of the particles *-то* и *-нибудь*.

Pronouns are declined without changing the particles: *кого-то, чему-нибудь*

1. Неопределённые местоимения с частицей *-ТО* (кто-то, что-то), когда говорящий сообщает о лице или предмете, которые в данный момент для него неизвестны.

Indefinite pronouns with particles *-ТО* (кто-то, что-то) are used when a speaker is talking about a person or an object who/which is not familiar to him at the moment.

Пример: – Тебе кто-то звонил. (Но я не знаю, кто это был. But I don't know who it was).

– Да, мой друг что-то говорил об этом. (Но сейчас я не помню, что он говорил. But I don't remember now what he was talking about).

2. Неопределённые местоимения с частицей *-НИБУДЬ* (кто-нибудь, что-нибудь) употребляются в значении «всё равно кто (что)».

Indefinite pronouns with the particle *-НИБУДЬ* (кто-нибудь, что-нибудь) mean anybody, doesn't matter who (what).

Пример: – Мне кто-нибудь звонил? (Всё равно кто. Doesn't matter who).

– Я могу вам чем-нибудь помочь? (Всё равно чем. Doesn't matter how).

Источник: О. И. Глазунова «Давайте говорить по-русски».

А Вставьте необходимые по смыслу частицы *-то* или *-нибудь*.

/Fill in the blanks with the particles *-то* or *-нибудь*./

1. Вы здесь что- забыли?
2. Давайте придумаем что- интересное? Например, пойдём в кино.
3. В аптеке:
– Скажите, у вас есть что- от головной боли?
– Да, что- есть. Вот, пожалуйста, ибупрофен. Хорошее обезболивающее.
4. Вы дружите с кем- из одноклассников?
5. У вас в библиотеке есть что- из русской классики?
6. Вы кого- искали? – Да, я хотел кого- попросить помочь мне.
7. Эх, а кто- сейчас отдыхает на Канарских островах...
8. Ты можешь заняться чем- полезным?
9. Давай купим что- к чаю? Например, печенье или конфеты.
10. Мы так давно не виделись с друзьями! Нужно кому- позвонить и встретиться.
11. Я хочу тебе что- показать. Думаю, тебе это будет интересно.

Б Составьте местоимения из слов /Form pronouns from the words/:

Пример: *когда* + *-нибудь* = *когда-нибудь*

Когда	
Как	-ТО
Где	-НИБУДЬ
Куда	



.....
.....
.....
.....
.....

1. Представьте.
2. Попросите к телефону Марию Рemyre.
3. Скажите, что хотите взять у неё интервью.
4. Договоритесь о месте и времени встречи.
5. Попощайтесь.


Situation: Imagine that you are a journalist and you are calling a well-known TV program director, Maria Remiga. Compose your supposed conversation according to this plan/

Ситуация: представьте, что вы – журналист и звоните известному режиссёру телевизионных программ – Марии Рemyre. Составьте диалог разговора по телефону по плану:

Разговор по телефону

1.
2.
3.
4.

Переведите эти слова на английский язык. Составьте с этими словами 4 предложения.



НАВЫКИ:

Развлечения

Entertainment




СЛОВАРЬ:



A Ответьте на вопросы:

1. Какое вино вам нравится?
.....
2. Какую кухню вы предпочитаете?
.....
3. Вам нравится путешествовать на самолёте?
.....
4. Когда вы свободны на этой неделе?
.....
5. Вы занимаетесь спортом?
.....
6. Какую музыку вы предпочитаете?
.....
7. Где вы обычно проводите отпуск?
.....
8. Вы свободны сегодня вечером?
.....
9. Вы часто ходите в ресторан?
.....
10. Вы обычно путешествуете на самолёте или на поезде?
.....

ГРАММАТИКА 1:



Имя прилагательное (Adjective). Изменение по падежам. /Declension/

A Nominative. Определите окончание. /Determine the correct ending./

коммерческ..... организация	творческ..... мастерские
тёпл..... вечер	бел..... ночи
бытов..... техника	широк..... ассортимент
делов..... человек	ключев..... клиенты
совместн..... бизнес	продуктов..... магазины
акционерн..... общество	вкусн..... конфеты
рекламн..... агентство	срочн..... звонки
маркетингов..... исследование	син..... моря
частн..... дом	торгов..... центры



Dative. «К кому?» Откройте скобки.

- 1. Мне надо идти (главный инженер).
- 2. На прошлой неделе я ходил (зубной врач).
- 3. Мы хотим летом поехать (хорошие знакомые) в Крым.
- 4. Вам надо пойти (старший инспектор) и спросить.
- 5. В субботу мы идём в гости (новые друзья).
- 6. На выходные она едет (ближайшая подруга).



Dative. Ответьте на вопросы.

Вы можете использовать следующие слова: новый клиент, исполнительный директор, старый знакомый, одна знакомая девушка, старый друг, известный журналист, таможенный работник, своя подруга, московские друзья, новое руководство.

- 1. Кому вы пишете письмо? –
- 2. Кому вы звоните? –
- 3. Кому вы купили эти цветы? –
- 4. Кому вам надо написать? –
- 5. Кому Максим рассказывает новости? –
- 6. Кому показывал(-а) фотографии? –
- 7. Кому ты посылаешь эти сувениры? –
- 8. Кому ты отдал(-а) документы? –
- 9. Кому ты что-то объяснял(-а) на улице? –
- 10. Кому надо показать эти отчёты? –



«Здесь много / мало» + Genitive.

Здесь много / мало

..... (точные данные, интересные книги, интересные вещи, модные вещи, свежие овощи и фрукты, потенциальные клиенты).

7. Я иду

 (мой ассистент, строгий руководитель, вечный огонь, любимый человек, старшая сестра, школьная подруга).

Д. Accusative. Соедините слова и составьте 10 предложений. Прочитайте свои предложения вслух.

Dative

мне
тебе
ему
ей
нам
вам
им

(не) нравится
+
что? – Nom.

Nominative

я
ты
он
она
мы
вы
они

люблю
смотрю
(что?/ на что?)
вижу
делаю
+
что? – Acc.

Nominative, м. род.

холодный
свежий
новый
модный
современный
вкусный
интересный
перспективный
хороший
плохой
умный
лёгкий
нормальный
снежный /-ую
солнечный
тёплый
холодный
красивый /-ая
фруктовый
длинный
спортивный
трудолюбивый
аккуратный
недовольный
профессиональный

Nominative

вода
часы
пиво
суп
сок
сад
куртка
карьера
абрикос
вишня
экскурсия
работа
директор
диплом
погода
лекции
новости
зима /-у
лето
осень
идеи
музыка
волосы
машина
сумка

Примеры:

1. Мне нравится красивая музыка.
2. Я люблю снежную зиму.

Е. Instrumental. С кем?

С кем ты сейчас разговаривал(-а)? –

 (новый клиент, один хороший человек, бывшая коллега, наш секретарь, одна моя знакомая, свой брат, своя сестра, знаменитая певица).

Positive. О ком? О чём? Составьте словосочетания. Прочитайте их вслух. / Create phrases. Read them aloud.

- рассказывать
- думать
- писать/читать
- спрашивать
- мечтать
- спорить
- разговаривать

Зародился дом, лёгкая работа, итальянский фильм, вчерашнее письмо, твоё
 книга, актуальная статья, внешняя политика, крепкий бизнес, странная история,
 сильная экономика, русская литература, осенняя погода, экономический кризис,
 первая любовь, деловая поездка.

.....

.....

.....

.....

.....

.....

.....

.....


3 Positive. Где?

1. Мои друзья живут в
2. Летом мы жили у друзей на
3. Я люблю лежать на
4. Журнал лежит не на
5. Почему ты не был на
6. Ты купил журнал в
7. Картина висит на
8. Давай встретимся на
9. Мои друзья-альпинисты хотят побывать в

4 Positive. Когда?

1. Это случилось в
2. У бабушки в
3. В
4. В

ка
на
сы
ка
ей
нь
это
-у
сти
ии
да
ом
ор
та
ив
ня
ко
ра
та
са
сок
сл
во
сы
да
ive



Сколько времени? Который час?

А Дополните фразы: Сколько времени?



07:45



05:20



22:30



08:25



07:00



01:55



02:10



17:15



16:40



21:05

1. Сейчас половина десятого.
2. Сейчас восемь.
3. Сейчас двадцать минут
4. Сейчас одиннадцатого вечера.
5. Сейчас девятого.
6. Сейчас часов утра.
7. Сейчас два.
8. Сейчас десять минут
9. Сейчас шестого (вечера).
10. Сейчас пять (вечера).
11. Сейчас пять минут (вечера).

Б Дополните диалоги.

1.
 – Сколько сейчас времени?
 – без пяти пять.
 – Спасибо.
 – Пожалуйста.

2.
 –, пожалуйста,
 который час?
 – Извините, я

3.
 – Скажите, сколько времени?
 – Не знаю, у меня часов.

4.
 – Извините,
?
 – Половина одиннадцатого.
 – Спасибо.
 – Не за что.

ремонт автомобиля вечер в театре перелёт из Риги в Вену занятия йогой spa-процедуры услуги Интернета причёска / стрижка	выведение пятен ремонт автомобиля вечер в театре перелёт из Риги в Вену занятия йогой spa-процедуры услуги Интернета причёска / стрижка
химчистка автомобильная театральные кассы авиакассы фитнес-клуб салон красоты интернет-кафе парикмахерская	химчистка автомобильная театральные кассы авиакассы фитнес-клуб салон красоты интернет-кафе парикмахерская



Места продаж:

3. Соотнесите между собой услуги и места их продаж правильно.
Прочтите вслух полученные предложения.

букет цветов мобильный телефон ботинки карандаш музыкальный диск платье ноутбук хлеб	букет цветов мобильный телефон ботинки карандаш музыкальный диск платье ноутбук хлеб
цветочный салон салон мобильной связи обувной магазин отдел канцелярских товаров музыкальный магазин магазин женской одежды салон компьютерной техники продуктовый магазин	цветочный салон салон мобильной связи обувной магазин отдел канцелярских товаров музыкальный магазин магазин женской одежды салон компьютерной техники продуктовый магазин

Места продаж:

3. Даны 8 товаров (goods) и места их продаж. Соотнесите между собой эти товары и места их продаж.
Прочтите согласно (according to) примечу:
Примеч: Хлеб продается в продуктовом магазине.


СЛОВАРЬ:

A  9.7. Прослушайте диалоги и впишите пропущенные слова. 

1.

- Майкл, мы можем о встрече в среду в 15:00?
- Да, конечно. В это время я свободен. Где встретимся?
- Давай в конференц-зале?
- Хорошо.

2.

- Мне нужно с тобой договор о сотрудничестве.
- Хорошо, давай обсудим. У меня сейчас есть свободные полчаса.

3.

- Добрый день, Алёна! Мы с вами договорились сегодня.
- Да, Кевин, я помню. Что вы хотели?
- Мне нужна консультация. Я могу к вам зайти в 16:30?
- Хорошо, я освободиться к этому времени. Приходите.

4.

- Послушайте, мы тут сидим и болтаем (have been chatting) уже целый час! Когда мы будем?
- Прошу вас, господин Белов, не нужно раздражаться!

5.

- Вы очень интересный, но, к сожалению, мне пора идти (it is time for me to go).
- Да, у нас получилась интересная Надеюсь на скорую встречу с вами снова.
- До свидания.

B Переведите слова с английского языка на русский.

1. I will try –
2. Deal! –
3. to talk business –
4. to set a meeting –
5. conversation –
6. a conversation partner –

Глаголы движения с приставками. Prefixed Verbs of Motion.

А) Пр-, за-, до- + ИДТИ - ХОДИТЬ. Ответьте на вопросы.


1. Во сколько ты приходишь на работу обычно?
2. Вы придёте завтра на собрание?
3. Они зайдут за нами перед встречей?
4. Как дойти или доехать до вашего офиса?
5. Мы зайдём в банк по дороге в офис?
6. Вы заходите за кофе в кафе напротив?
7. Кто подходит на интервью вчера?
8. Завтра вам надо прийти на работу раньше или как обычно?

Б) Лo- в значении будущего времени: поставьте глаголы в правильной форме.

1. Когда мы закончили работу, мы (поехать) в гости к другу.
2. Коллеги, (пойти)! Нам пора спешить на выставку! 3. Вчера они (пойти) домой после восьми вечера. 4. 2 дня назад она (полететь) в Канаду самолётом через Германию. 5. Как вы думаете, сегодня мы сможем (поехать) домой вовремя? 6. После интервью я (пойти) писать отчёт.

Б) Лo- в значении начала движения: поставьте глаголы в правильной форме.

1. Когда мы закончили работу, мы (поехать) в гости к другу.
2. Коллеги, (пойти)! Нам пора спешить на выставку! 3. Вчера они (пойти) домой после восьми вечера. 4. 2 дня назад она (полететь) в Канаду самолётом через Германию. 5. Как вы думаете, сегодня мы сможем (поехать) домой вовремя? 6. После интервью я (пойти) писать отчёт.



переносные значения глаголов движения с приставками (figurative meanings of verbs of motion with prefixes)

мне это **подходит** – it suits me;
 мне/ей/ему/им... **повезло!** – I/she/he/they ... is/were lucky!
 дождь/снег **идёт** – it is raining/snowing;
 года **проходят** – years pass by;
 время **идёт**, летит – time is running/flying;
 вылететь из головы – to slip (one's) mind;
 у меня совсем это вылетело из головы – this totally slipped my mind;
 интуиция никогда не **подводит** её – intuition never fails her.

По- + разнонаправленные глаголы движения.

Г. По- в значении «немного»: поставьте глаголы в правильной форме.

1. Мы (походить) по выставочному залу и посмотрели технические новинки.
2. После прогулки на яхте они (поплавать) в море.
3. Сейчас у меня свободное время и я (походить) по магазинам.
4. На выходных ей нравится (поездить) верхом на лошади (to ride a horse).
5. Этой весной мы (походить) в фитнес-клуб.
6. В воскресенье он хочет (полетать) на пароплане.

Д. Про-, пере-, под- + ВОДИТЬ – ВЕСТИ. Выберите и поставьте глаголы в правильной форме.

1. Председатель правления Совета директоров собрание каждый четверг.
2. Вчера партнёры дополнительную встречу.
3. Со следующего месяца руководство госпожу Иванову на другую должность.
4. Клиент должен деньги в течение недели с момента подписания договора.
5. Если он не выполнит своё обещание, то своих коллег.
6. Я уверен в своей интуиции, она меня ещё никогда не

Е. Напишите, как вы добираетесь на работу. /Write how you commute to your Russian classes or to work./

Во сколько вы выходите из дома? На чём вы едете? Мимо чего вы проезжаете и проходите? Вы переезжаете какой-нибудь мост? Вы заходите или заезжаете по дороге на работу куда-нибудь (например, на почту, в банк, в кафе за кофе и круассаном)? Сколько времени обычно занимает ваша дорога до работы?

.....

.....

.....

.....

.....

.....

.....

.....


.....

1/2
проводить / провести
 to spend (time in general), (to accompany, to walk) / to spend (a particular time period)


3/4
переводить / перевести
 to translate (in general) / to translate (something particular)

5/6
подводить / подвести
 (to give a lift (in general), to be used to give a lift, to fail / to give a lift (in a particular case), to fail in a particular case)

ГРАММАТИКА 2:



находиться					
Прошедшее время (Past)		Настоящее время (Present)		Будущее время (Future)	
я, ты, он	находился	я	нахожусь	я буду	находиться
я, ты, она	находилась	ты	находишься	ты будешь	
мы, вы, они	находились	он (она)	находится	он (она) будет	
		мы	находимся	мы будем	
		вы	находитесь	вы будете	
		они	находятся	они будут	



НАВЫКИ:

3 Вставьте «находиться» в нужной форме.

1. Офис компании в центре города.
2. Я сейчас на работе.
3. Молоко и сметана в холодильнике.
4. Мы завтра в это время в пути.
5. Раньше здесь гаражи.
6. Вы знаете, где она сейчас ?
7. Разве вы ещё на работе?
8. Странно, я думала, что они в городе.
9. Отчёт у тебя на столе.
10. Где ты сейчас ? Я хочу приехать к тебе.

Где вы находитесь? – Where are you? "Where" means location
 Куда вы едете? – Where are you going? "Where" means direction
 Откуда вы едете? – Where are you coming from?
 Откуда вы это знаете? – Where do you know it from?

3 Вставьте «где» или «куда».

1. вы планируете поехать на выходные?
2. Ты уже знаешь, проведёшь отпуск?
3. И так понятно, они собираются ехать.
4. Я не хочу знать, он едет.
5. вы полетите в следующий раз?
6. Скажите, пожалуйста, находится картинная галерея?
7. ты отнесла письмо?
8. ты оставила письмо?
9. Она не может вспомнить, забыла свою сумочку.
10. Он никак не вспомнит, положил ключи от машины.

Обозначение времени. /Telling the time./

Genitive:

- Во сколько ты просыпаешься? – Обычно я просыпаюсь в 8 часов утра.
 – Во сколько мы можем встретиться? – Мы можем встретиться в 12 часов.

А Возьмите на себя одну из ролей (assume one of the roles):

фотограф, бизнес-леди/бизнесмен или руководитель отдела продаж.

Составьте рассказ о вашем дне, используя данные ниже (using the facts below) время и предложения. Используйте только необходимые предложения.

Вам дано время (you are given the time): 7:30 (половина восьмого утра), 9:00, 10:15, 12:00 (полдень), 13:00 (час дня), 15:45 (без пятнадцати четыре), 16:20 (четыре двадцать), 17:00 (пять часов вечера), 18:00 (шесть часов вечера), 20:00 (восемь часов вечера), 23:30 (полдвенадцатого).

1. Я обычно просыпаюсь
2. Я обычно завтракаю (в)
3. В / на у меня назначена встреча.
4. К мне нужно быть у (например, у фотографа).
5. Около начинается
(фото-сессия / встреча / семинар / кастинг).
6. В назначен бизнес-ланч с партнёром / потенциальным клиентом.
7. В у меня запланирован обед.
8. Около что-нибудь перекушу.
9. Чашечка кофе в
10. После работы, в, хочу пройтись по магазинам.
11. Хочу успеть на вечерний сеанс в кино на
12. После я еду домой.
13. Вечером, к собираюсь на вечеринку.
14. В встречаюсь с друзьями / подругами.
15. После я обычно дома.
16. Планирую вернуться домой

ТЕКСТ:



Прочитайте текст в учебном пособии «Деловой туризм» (Приложение 4) (с. 166) и выполните задания.

- А.** В тексте встречаются слова: *посещение, развитие, укрепление, покупка, планирование, заказ, сотрудничество, обслуживание, встреча, оформление*. Эти слова – имена существительные (nouns) и обозначают процесс. Образуйте от этих слов глаголы (verbs) в форме инфинитива. Пример: *оформление – оформлять*.

Посещение –, развитие –,
укрепление –, покупка –, планирование –
....., заказ –, сотрудничество –,
обслуживание –, встреча –

- Б.** Напишите, как вы понимаете значение словосочетаний:

1. Выбор тарифов –
2. Планирование визита –
3. Бронирование гостиницы –
4. Спектр услуг –

немного хуже (a little bit worse)	богатый – богаче (richer)
намного лучше (much better)	бедный – беднее (poorer)
строгий – строже (stricter)	просто – проще (simpler)
плохо – хуже (worse)	сложно – сложнее (more complicated)
хорошо – лучше (better)	жарко – жарче (hotter)
красивый – красивее (more beautiful)	холодно – холоднее (colder)
весело – веселее (more joyful)	счастливы – счастливее (happier)

10.6. Прослушайте и прочитайте слова. Запомните их.

1. profit and loss –
2. break-even point –
3. a mark-up –
4. taxes –
5. consumer –
6. foreign market –
7. domestic market –
8. price segment –
9. financial report –
10. to discuss all pros and cons –
11. central region –
12. "MG" sales comprise 10% of a total market –

5. Переведите слова с английского языка на русский.


1. рынок –
2. сделка –
3. отчет –
4. сегмент –
5. клиент –
6. продажи –
7. диаграмма –
8. импорт –

1. Подберите к данным словам характеристику (имя прилагательное) / Match these nouns with appropriate modifiers (adjectives), например: рынок → *привлекательный рынок*




Market

РЫНОК



СЛОВАРЬ:



А. Используйте слова из прошлого задания, составьте 8 предложений.

Пример: С нашей последней встречи ты стала ещё красивее!

1.
2.
3.
4.
5.
6.
7.
8.

Внимание (Attention)!

- Суффикс **-е** после:

Г → Ж	дорогой, дорого → дороже
К → Ч	громкий, громко → громче
Х → Ш	тихий, тихо → тише
Д → Ж	молодой, молодо → моложе
СТ → Щ	чистый, чисто → чище

- большой, много → больше
 маленький, много → меньше
 хороший, хорошо → лучше
 плохой, плохо → хуже

Б. Образуйте сравнительные формы от слов:



Позитив	Компаратив: -ее / -е «более» + позитив	Суперлатив: «самый» + позитив компаратив + «всех»/ «всего»
интересный
умный
добрый
удачный
простой
дорогой
дешёвый
главный
уверенный
важный

3 Откройте скобки. Используйте компаратив или суперлатив.

1. В первый день на новую работу (хорошо) не опаздывать.
2. Для меня (трудно) всего вовремя приходить на работу.
3. Я буду (счастливо) если мы подпишем этот контракт.
4. Найти нового клиента (сложно) чем удерживать клиента.
5. С каждым годом расценки на рекламу становятся всё (дорого)
6. Каждую весну девушки становятся (прекрасные)
7. Вам нужно (просто) смотреть на вещи.
8. Когда я получу эту должность, я буду (большой)
9. Профессионализм (главный) всего в работе.
10. Уровень оплаты у специалистов стал (низкий) чем был год назад.

2 Используйте конструкции 1 и дополните предложения.

Пример: Этот сотрудник (опытный)
 – Этот сотрудник **более опытный, чем тот.**

Конструкция 1: Более красивый, чем ...
 Менее строгий, чем ...

1 Используйте конструкции 2 и дополните предложения.

Конструкция 2: Красивее всех (the most beautiful)
 Строже всех (the strictest)
 Хуже всех / всего (the worst) – Лучше всех / всего (the best)
Пример: Больше всего ей нравятся ванильное мороженое.
 Он был умнее всех.

1. Эта модель (модная)
2. Эта работа (срочная)
3. Этот дом (дорогой)
4. Этот отчет (важный)
5. Эти конфеты (вкусные)
6. Эти проекты (удачные)

1. У него очень хорошее чувство юмора! Он (веселый)
2. Старые друзья (надёжные)
3. Директор по качеству (строгий)


4. (лучший) никогда не опаздывать на работу.
5. Поездка на остров Санторини (интересная)
6. (худший), если мы не сдадим этот проект вовремя.
7. Обычно она приходит на работу (ранний)

Е. Найдите верный вариант.



1. мне нравятся французские духи. Например, Coco Chanel.
 а) самый большой б) больше всех с) больше всего
2. Мой фильм – это «Брат» с участием Сергея Бодрова-младшего.
 а) любимый б) самый любимый с) любимее всех
3. В этом месяце у нас результаты продаж за весь год.
 а) выше всего б) самые высокие с) выше всех
4. Эта встреча с клиентом прошла, чем предыдущая.
 а) самая удачная б) удачнее с) удачнее всех
5. Это был семинар, который я когда-либо посещал.
 а) интереснее б) самый интересный с) интереснее всех
6. Для меня место на Земле – это моя родина.
 а) самое любимое б) любимее всего с) любимее всех

ТЕКСТ:



Прочитайте текст в учебном пособии «Российский рынок одежды 2010. Краткое описание» (Приложение 4) (с. 167) и выполните задания.

А. Ответьте на вопросы. Используйте конструкции сравнения.

- В 2009 году рынок одежды в России был больше или меньше, чем в 2010 году?
- Как вели себя ритейлеры в феврале 2010 года по сравнению с предыдущим периодом? Более активно или нет?
- Количество игроков на рынке одежды в 2010 году стало больше или меньше?

Б. Отметьте, какие варианты ответов верные, а какие – ложные.

- В 2009 году объём рынка одежды снизился на 45%.
- в 2009 году рынок одежды достиг локального дна.
- Агентство DISCOVERY Research Group делает позитивный прогноз о росте рынка на 10-15%.
- Никто из международных ритейлеров не анонсировал свои планы возвращения на российский рынок.

В / Л

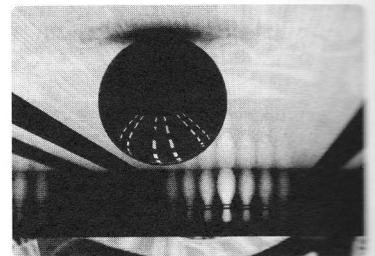


- 12. to position a product –
- 11. to get lost –
- 10. to run late –
- 9. caring attitude –
- 8. popularity –
- 7. market survey –
- 6. prospects –
- 5. persistence –
- 4. quality –
- 3. competitive advantage –
- 2. intersection –
- 1. parking –

Б Переведите слова с английского языка на русский.


- 5. – Да, мы рады сотрудничать с вами.
.....
– Между нашими компаниями установились
- 4. – Какой бренд сейчас самый популярный?
– В этом сезоне пользуется бренд «E²O».
- 3. – Какие есть
у вашей компании?
– Главные наши преимущества – и лидерство в цене.
- 2. – Алло! Марина? Извините, я опаздываю. Здесь большая
– Понятно. Спасибо, что предупредили. Я подожду вас.
1. – Как вы проводите
– Мы проводим опрос наших потенциальных потребителей.

А 11.7. Прослушайте диалог и выпишите пропущенные слова.



Competition

Конкуренция



СЛОВАРЬ:

тема



A Используйте правильный вид глагола в форме инфинитива, прошедшего или настоящего времени.



1. Писать / написать

- Я вам, но вы не отвечали.
- Мы статью в "Dienas Bizness" и уже отправили вам на электронную почту.
- Менеджер целый день отчёт по выставке.

2. Продавать / продать

- Позавчера они эту коллекцию без скидок.
- Уже неделю магазин "ZARA" одежду по сниженным ценам.
- Я квартиру и купил дом.

3. Обеспечивать / обеспечить

- Хорошее сырьё высокое качество продукта.
- На следующей неделе к нам приедет профессор. Мы должны его всем необходимым для семинара.
- Вчера на концерте служба охраны безопасность зрителей.

4. Знать / узнать

- Они, что договор аренды скоро заканчивается.
- Я результаты собеседования.
- Вы, что деловой партнёр приедет первого сентября?

5. Напоминать / напомнить (remind)

- Час назад я ему о визите партнёра.
- Секретарь вошла и директору о важном телефонном звонке.
- Вы мне одного моего знакомого.

6. Заказывать / заказать


- Я рекламные буклеты две недели назад.
- Мы регулярно новые образцы товара.
- Они пиццу в офис каждую пятницу.

7. Пересылать / переслать

- Я вариант договора вчера после обеда.
- Консультант должен проект бизнес-плана руководству в Токио.
- Каждую неделю ассистент новые данные нашим партнёрам по бизнесу.

8. Решать / решить

- Мы не проводить маркетинговые исследования в следующем месяце.
- Они эту проблему уже две недели, а результата нет!
- Обычно директор все вопросы по финансированию проектов.



1/2: давать/дать
3/4: предоставлять/предать

8) Выберите правильные глаголы и поставьте в правильной форме.

1. Я должен был этот проект на прошлой неделе.
2. В конце учебного года студенты экзамены.
3. На этой неделе они товары по сниженным ценам.
4. Мы свой бизнес в Батли и открыли магазин в Москве.
5. Она большие надежды в спорте.
6. Они нам очень хорошие цены на свои товары. Мы
7. Мы преимущества возможность быть лидерами на рынке.
8. Они шанс участвовать в конкурсе всем желающим. Мы
9. Я вам возможность участвовать в выставке в следующий раз. Ты мне спокойно поработать
или нет?!
1. Такое экономное производство нам преимущество в цене.
2. Мы говорили с ним вчера, он нам скидку 20%. Если он
3. Мы скидку 25%, то мы будем сотрудничать. 4. На все наши товары
мы гарантию на обслуживание на 2 года. 5. Конкурентные
преимущества возможность быть лидерами на рынке.
6. Они нам очень хорошие цены на свои товары. Мы
7. Мы шанс участвовать в конкурсе всем желающим. Мы
8. Они вам возможность участвовать в выставке в следующий раз. Ты мне спокойно поработать
или нет?!

9) Дополните предложения глаголами давать – дать в правильной форме.

давать – to give		Past		Present		Future	
я, ты, он давал	я, ты, она давала	я даю	я, ты, она давала	я даю	я буду давать	я буду давать	я буду давать
мы, вы, они давали	мы, вы, она давали	мы даём	я, ты, она давала	мы даём	мы будем давать	мы будем давать	мы будем давать
ты, она давал	ты, она давала	ты даёшь	я, ты, она давала	ты даёшь	ты будешь давать	ты будешь давать	ты будешь давать
он, она давал	он, она давала	он, она даёт	я, ты, она давала	он, она даёт	он, она будет давать	он, она будет давать	он, она будет давать
они давали	они давали	они дают	я, ты, она давала	они дают	они будут давать	они будут давать	они будут давать
мы, вы, они давали	мы, вы, она давали	мы, вы, они дадут	я, ты, она давала	мы, вы, они дадут	я, ты, она будут давать	я, ты, она будут давать	я, ты, она будут давать

9. Выбрать / выбирать
- Обычно она самую качественную косметику.
 - Мы должны нового поставщика.
 - Они между несколькими вариантами и
- самый дешёвый.
10. Опереть / опередить
- Наша компания конкурентов и по цене, и по качеству.
 - К сожалению, они нас и выпустили новый продукт на
неделю раньше.
 - На данный момент лидер гонки других спортсменов на
30 секунд.

5/6:
подавать/подать

7/8:
передавать/
передать


6. Вчера я заявку на участие в конкурсе.
7. Мне нужно это письмо в руки руководителю.
8. Недавно я видела Ольгу, она тебе приветы!

мочь – to can			
Present		Past	
я могу	мы можем	я, ты, он	мог
ты можешь	вы можете	я, ты, она	могла
он, она может	они могут	мы, вы, они	могли

Г. Используйте глагол *мочь*, заполните пробелы (fill in the blanks) и прочитайте предложения вслух.

1. Вчера ночью я долго не уснуть. 2. Мы не работать сегодня вечером. 3. Они не закончить проект без главного инженера. 4. Вы пообедать в кафе напротив. 5. Я не так долго быть на работе. 6. Она прийти завтра пораньше. 7. Сегодня мы встретиться в половине третьего? 8. Я не сейчас говорить, перезвоните, пожалуйста.

ТЕКСТ:



Прочитайте текст в учебном пособии «Социальные сети» (Приложение 4) (с. 167–168) и выполните задания.

А. Выпишите из текста 8 глаголов в форме инфинитива. Определите вид этих глаголов и напишите их глагольную пару.


Пример: *возникнуть* (СВ) – *возникать* (НСВ)

- (.....) –
- (.....) –
- (.....) –
- (.....) –
- (.....) –
- (.....) –
- (.....) –
- (.....) –

Б. Отметьте, какие из утверждений верные (В), а какие ложные (Л)?

- Влияние социальных сетей на повседневную жизнь почти не заметно.
- В России 53% респондентов – пользователи социальных сетей.
- Самая популярная соцсеть в Рунете – это «ВКонтакте».
- В 2011 году рекламодатели в США потратили на рекламу в соцсетях \$3,08 млрд.

В / Л





ГРАММАТИКА 1:

A1 Образуйте глаголы СВ с префиксами: по-, про-, при-, пу-, по-, в-, за-, с-, у-, до-. У некоторых глаголов возможны несколько вариантов.
За основу берите глаголы НСВ:
писать, знать, любить, говорить, говорить, говорить, говорить, думать, читать, читать, читать.

Совершенный вид глагола. Imperfective Verb

1. to promote –
2. promotion –
3. target audience –
4. excerpt from the rule –
5. consumer choice –
6. brand awareness –
7. corporate style –
8. I recommend you this specialist –
9. we usually place advertising on the radio –
10. to change a name –
11. creative concept –
12. it is a really good name of the product –

B Переведите с английского языка на русский:

1. стиль –
2. реклама –
3. рынок –
4. бренд –
5. кафе –
6. аудитория –
7. марка –
8. рекламная кампания –

A Подберите к данным словам характеристику, например: *выбор* ← *предпочтительный выбор*



Brands

Бренд

Тема

СЛОВАРЬ:

A2. Выберите любые 4 глагола СВ, которые вы образовали, и составьте с ними 4 предложения.

1.
2.
3.
4.

B. Будущее время: НСВ -> СВ.

Пример: Завтра мы будем *встречать* гостей -> Завтра мы *встретим* гостей.

1. На собрании мы будем говорить о результатах исследований. (*говорить / поговорить*)

.....

2. Арт-директор будет выбирать рекламный слоган. (*выбирать / выбрать*)

.....

3. Они решили, что будут оставлять фирменный стиль без изменений. (*оставлять / оставить*)

.....

4. Новая антивирусная система будет защищать компьютер от вирусов. (*защищать / защитить*).

.....

5. За успех проекта будете отвечать вы. (*отвечать / ответить*)

.....

6. Когда я буду видеть результаты этой рекламной кампании, я приму решение о дальнейшем сотрудничестве. (*видеть / увидеть*)

[альтернация: д -> ж]

.....

B. Образуйте глаголы СВ и составьте с ними предложения в будущем времени.

Пример: звонить – *позвонить*.....
Он *позвонит* Вам через полчаса.

1. делать –

.....

2. готовить –

.....

3. строить –

.....

4. организовывать –

.....

учиться	
Present	Past
я учу-сь мы учим-ся ты учишь-ся вы учите-ся он, она учат-ся	я, ты, он учился я, ты, она училась мы, вы, они учились

Закончите предложения с глаголами: нравиться / нравятся. Можете использовать слова: новый офис, Москва, дельта отчёты продаж, эти образцы продукции, цвет, этот проект.

1. Артёму не нрав.....ся
2. Им нрав.....ся
3. Почему тебе не нрав.....ся
4. Ей нрав.....ся
5. Ему теперь не нрав.....ся
6. Вам нрав.....ся

Д Поставьте глагол в форму прошедшего, настоящего и / или будущего времени.



1. Находиться [в 1-м лице альтернатива: Д -> Ж]
 - Они на пути к аэропорту, скоро уже придут.
 - Я на перекрёстке улицы Горького и проспекта Мира.
 - Завтра в это же время вы уже далеко отсюда.

2. Знакомиться / познакомиться


- Новое руководство компании с сотрудниками.
- Завтра моя коллега с новой должностью.
- Мы в прошлом году на конференции.

3. Гордиться (to be proud)

- Я тобой. [альтернатива: Д -> Ж]
- Вы своими хорошими результатами.
- Они очень этим дипломом.

4. Готовиться (to get ready, prepare)


- Вы к участию в выставке?
- Ты вчера долго к этой встрече?
- Мы к приезду партнёра из Японии.



Е. Закончите предложения. Поставьте глаголы в скобках в правильную форму.

1. Друг весь день (готовиться)
2. Ей вчера (понравиться)
3. Вы уже (договориться)
4. Как он (относиться)
5. Встреча (закончиться)
6. Они (появиться)
7. Нам (развиваться)
8. Ты (встречаться)

ДИАЛОГИ:



В кафе и в ресторане

А. Дополните диалоги.



1.

Официант: «Добрый день! Что Вы будете?»

 - Я возьму кофе и вот это пирожное.
 - Кофе с или чёрный кофе?
 - Чёрный кофе, пожалуйста.

2.
 - Майкл, давайте присядем здесь у окна?
 - Что Вы взять?
 - Здесь очень готовят мясо. Я рекомендую Вам взять жаркое.
 - Хорошо, спасибо.
 - Что Вы хотите ?
 - Я думаю, просто зелёный чай.
 - Хорошо. Официант!

3.

(Официанту) «Мы хотим две порции шей, салат «Цезарь» и салат «Весенний».

Официант: «Прекрасный выбор! Что Вы будете?»


 - Принесите,, минеральную воду без и апельсиновый
 - Хорошо. Ваш заказ: две шей, салат «Цезарь» и салат «.....», вода без газа и сок. Спасибо.

4.
 - Марина, какие Вы предпочитаете?
 - Мне нравится И кухни и японская тоже.
 - В таком случае я хочу Вас в один замечательный французский ресторан. Там шеф-повар настоящий волшебник (wizard).
 - Я с удовольствием соглашусь.

Б. 12.6. Прослушайте варианты диалогов.

Прочитайте текст в учебном пособии «Самый русский бренд» (Приложение 4) (с. 168–169) и выполните задания.

ТЕКСТ:



A Выпишите из текста 8 глаголов в форме инфинитива. Определите аспекты этих глаголов и напишите их глагольную пару.

Пример: *скрывать* (НСВ) – *скрыть* (СВ)

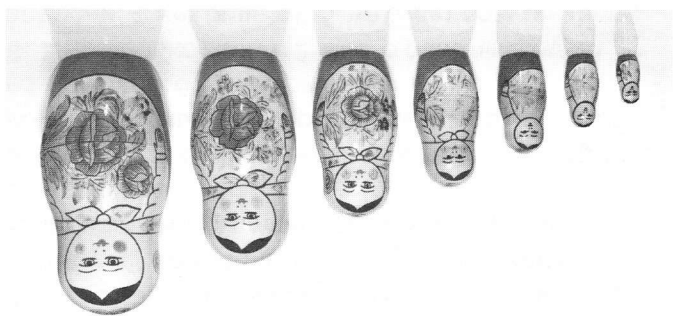
1. (.....) – (.....)
2. (.....) – (.....)
3. (.....) – (.....)
4. (.....) – (.....)
5. (.....) – (.....)
6. (.....) – (.....)
7. (.....) – (.....)
8. (.....) – (.....)

B Отметьте, какие из утверждений верные (В), а какие ложные (Л)?

В / Л



1. Известность и признание матрёшка получила на Всемирной выставке в Париже в 1900 году.
2. На этой выставке матрёшка получила золотую медаль.
3. Эта игрушка помогает детям усваивать понятия формы, цвета, количества и размера.
4. Матрёшка – это символ любви к детям.



ОТВЕТЫ к заданиям

Тема 1.

Грамматика:

- А.** 2. компании; 3. люди; 4. менеджеры; 5. продажи; 6. берега; 7. яблоки; 8. обеды; 9. женщины; 10. мужчины; 11. дни; 12. контракты; 13. договоры; 14. встречи; 15. имена; 16. адвокаты.
Б. м. р.: человек, менеджер, берег, обед, мужчина, день, контракт, договор, адвокат;
ж. р.: организация, компания, продажа, женщина, встреча;
ср. р.: яблоко, имя.
В. 1. юрист; 2. преподаватель; 3. программист; 4. дизайнер; 5. архитектор; 6. директор / руководитель.
Д. 1. называются; 2. называется; 3. называется; 4. называется; 5. называется; 6. называется.

Тема 2.

Словарь:

- А.** 1. ходить по магазинам; 2. отпуск; 3. читаю; 4. смотреть фильмы; 5. путешествие; 6. заниматься спортом.

Грамматика:

- А.** 1. без приглашения; 2. с понедельника до пятницы; 3. компании; 4. напротив магазина; 5. нет времени; 6. возле офиса; 7. у секретаря; 8. от площади.
Б. 1. из России; 2. от офиса, у Сергея; 3. со вторника до воскресенья; 4. для руководителя; 5. из коробки возле двери; 6. после работы.
В. 1. несколько минут; 2. много работы; 3. мало времени; 4. нет билетов; 5. не будет возможности; 6. не было хлеба, чая, мяса и сыра.
Г. без друга, сумки, подруги, ассистента, подарка, письма, отчёта, настроения, денег.
Д. 1. у Марины; 2. у директора; 3. у Максима; 4. у Каспара; 5. у Вас; 6. у неё; 7. у Эмиля; 8. у них; 9. у меня; 10. у нас; 11. у него; 12. у них.
Е. 1. первое июля; 2. двенадцатое октября; 3. седьмое января; 4. двадцать четвёртое декабря; 5. девятое мая; 6. тридцать первое августа; 7. третье сентября.

Напишите:

- Б.** 9, 10, 11, 12, 13, 14, 15, 16, 17, 18, 19, 20

Тема 3.

Словарь:

- А.** 1. бытовой техники; 2. срок гарантии на это оборудование? 3. упаковки; упаковка; 4. обслуживание; 5. купили, купить.

Грамматика:

- А.** 1. клиенту; 2. коллеге; 3. руководству; 4. руководителю; 5. другу; 6. подруге; 7. коллегам и друзьям; 8. менеджерам.
Б. ему; у него; по производству; 20 магазинов; по радио; по телевизору; ему; у него; для отдыха; ему; им.
В. По- + сфера: 1. по финансам; 2. по качеству; 3. по характеристикам; 4. по работе; 5. по логистике.
По- + меди: 1. по электронке; 2. по телефону; 3. по почте; 4. по факсу; 5. по телевизору.
Г. 1. к друзьям; 2. к юбилею; 3. к тренеру; 4. к открытию; 5. к презентации; 6. к родственникам; 7. к вечеру; 8. к выставке.
Д. 1. по городу; 2. по психологии и менеджменту; 3. по утрам; 4. мне навстречу; 5. к родителям; 6. по ней.
Е. 1. мне ...; 2. ей ...; 3. тебе ...; 4. нам ...; 5. вам ...; 6. им ...; 7. ему ...; 8. тебе ...; 9. Марине ...; 10. Сильвии ...; 11. директору ...; 12. Эмилю ...

Тема 4.

Грамматика:

- А.** 1. сделку; 2. услуги; 3. цену, договор; 4. офисное помещение; 5. распродажу; 6. партнёров, клиентов; 7. коллегу, документ; 8. музыку.
В. 1. через три дня /на семинар /в Москву; 2. в производство; 3. про зелёную энергию; 4. через; 5. на пляж /в волейбол; 6. за весь вечер; 7. на стол; 8. про своих конкурентов.
Г. 1. вас, меня; 2. её; 3. его; 4. их; 5. вас; 6. нас.
Д. 1. каждый год; 2. каждую среду; 3. весь день; 4. каждое утро; 5. целую неделю; 6. месяц; 7. всю весну.
Е. 1. на стол, в сумку, в папку, в конверт, в пакет; 2. на встречу, на деловой обед, в театр, в магазин, в центр, в офис; 3. на стол, на окно, на полку. 4. в деревню, на озеро Байкал, в Грецию, в Лондон, в Москву.
Ж. 1. 51% своих акций; 2. газеты; 3. косметику; 4. ювелирные изделия; 5. недвижимость; 6. фабрику; 7. оборудование; 8. офис.

Навыки:

- В.** 1. 33 миллиона рублей; 2. 98 тысяч евро; 3. 21 миллион; 4. 870 евро; 5. 10 рублей.

Тема 5.**Словарь:**

- А. 1. представительство; 2. характер; 3. высшее образование; 4. заниматься; 5. это зависит от; 6. главный бухгалтер; 7. зарплату; 8. испытательный срок.

Грамматика:

- А. 1. водителем, перевозками; 2. рывководителем; 3. журналистом; 4. корреспондентом; 5. певцей; 6. менеджером.
 Б. 1. философии; 2. политикой; 3. боксом; 4. шахматами; 5. энергией; 6. компанией; 7. картинами; 8. ценами.
 В1. 1. с клиентами, с ними; 2. с юристом, с ним; 3. с тобой, со мной; 4. с вами, с нами; 5. с коллегами, с ними.
 В2. 6. с договором; 7. с его подписью; 8. с деловым визитом. 9. с подарками; 10. с юбилеем.
 Г. 1. с молоком; 2. с сахаром; 3. со сливками; 4. с печеньем; 5. с яблоками; 6. с мясом и с луком.
 Д. 1. перед встречей; 2. за диваном; 3. над компьютером; 4. за книгой; 5. перед поездкой; 6. под столом; 7. за стенкой; 8. за мной.
 Е. 1. за продуктами; 2. за отчётом; 3. за документами; 4. за визой; 5. за тобой.

Тема 6.**Грамматика:**

- А. 1. О днём; 2. О проекте – О чём думает учёный? 3. О здоровье – О чём она ничего не пишет? 4. Об успехе – О чём должен заботиться менеджер? 5. О компании «Х» – О чём журналист пишет статью? 6. О брате – О ком он много рассказывает? 7. Об экономике – О чём вы вчера долго спорили? 8. Об отпуске – О чём она мечтает? 9. О детях – О ком ему нужно заботиться? 10. О результатах – О чём они сообщат?
 Б. 2. в декабре; 3. в марте; 4. в июне; 5. в июле; 6. в сентябре.
 В. 1. обо мне; 2. о вас; 3. о ней; 4. о нём; 5. о тебе; 6. о нас; 7. о них.
 Г. 1. о письме; 2. об отчёте; 3. о времени; 4. о ней; 5. о чемпионате; 6. о семье; 7. о должности; 8. о клиентах; 9. о тебе; 10. обо мне.
 Д. Genitive: собаки, вишни, времени, дождя, ночи, тучи, солнца, моря, колеса, радости. Locative: о собаке, о вишне, о времени, о дожде, о ночи, о туче, о солнце, о море, о колесе, о радости.
 Е. 1. в августе; 2. в мае; 3. в тысяча двести девяносто девятом году; 4. в две тысячи седьмом году; 5. в июне; 6. в две тысячи девятом; в сентябре; 7. в октябре; 8. в декабре; в январе; 9. в июле; 10. в две тысячи пятом году.
 Ж. «Мы внимательно ознакомились с Вашими предложениями сценариев для конкурса. Все они очень интересные и заслуживают внимания. Свой выбор мы остановили на сценарии № 2 –

Тема 7.**Словарь:**

Спасибо ещё раз за предложения варианты! Договор о сотрудничестве Вы можете прислать на этот электронный адрес».

следующем месяце.

«Эксперт красоты». Мы считаем, что данный конкурс позволит самым лучшим образом познакомиться целевую аудиторию с нашей компанией. Рекламную кампанию, как я и говорила во время нашей последней встречи, мы планируем в

Грамматика 1:

- А. 1. тебе; 2. ты; 3. тебе; 4. тебе; 5. ты; 6. тебе; 7. тебя; 8. о тебе; 9. тебя; 10. у тебя.
 Б. 1. мне; 2. у меня; 3. мне; 4. у меня; 5. мне; 6. меня; 7. у меня; 8. у меня; 9. у меня; 10. обо мне.
 В. 1. нас/ их, с нами/ ей; 2. ей/ мы, с ней/ у неё; 3. нам, они/ с ними/ им.

Грамматика 2:

- А. 1. что-нибудь; 2. что-то; 3. что-нибудь; что-то; 4. с кем-то; 5. что-то; 6. кого-то; кого-нибудь; 7. кто-то; 8. чем-нибудь; 9. что-нибудь; 10. кому-нибудь; 11. что-то.

Тема 8.**Грамматика:**

коммерческая организация	теплый вечер
акционерное общество	бытовая техника
рекламное агентство	деловой человек
маркетинговое исследование	совместный бизнес
частный дом	продуктовые магазины
торговые центры	широкий ассортимент
синие моря	белые ночи
срочные звонки	творческие мастерские

- Б. точных данных; интересные книги; интересные люди; модных вещей; свежих овощей и фруктов; потенциальных клиентов.
 В. новому клиенту; исполнителю директору; старому знакомому; одной знакомой девушке; старому другу; известному журналисту; таможенному работнику; своей подруге; московским друзьям; новому руководству.
 Г. 1. к главному инженеру; 2. к зубному врачу; 3. к хорошему знакомым; 4. к старшему инспектору; 5. к новым друзьям; 6. к ближайшей подруге;

7. к моему ассистенту; строгому руководителю; вечному огню; любимому человеку; старшей сестре; школьной подруге.
Е. с новым клиентом; с одним хорошим человеком; с бывшей коллегой; с нашим секретарём; с одной моей знакомой; со своим братом; со своей сестрой; со знаменитой певицей.

Ж. о загородном доме; о лёгкой работе; об итальянском фильме; о вчерашнем письме; о твоей книге; об актуальной статье; о внешней политике; о крепком бизнесе; о странной истории; о сильной экономике; о русской литературе; об осенней погоде; об экономическом кризисе; о первой любви; о деловой поездке.

З. 1. в соседней квартире; 2. на новой даче; 3. на мягком диване; 4. на верхней полке; на соседнем шкафчике; 5. на нашем собрании; 6. в газетном киоске; 7. на левой стене; 8. на центральном вокзале; 9. в Высоких Татрах.

И. 1. в прошлом году; 2. в следующем году; 3. в прошлом месяце; 4. в две тысячи пятом году.

Навыки:

А. 2. без пятнадцати восемь; 3. двадцать минут шестого; 4. половина одиннадцатого вечера; 5. двадцать пять минут девятого; 6. семь часов утра; 7. без пяти два; 8. десять минут третьего; 9. пятнадцать минут; 10. без двадцати; 11. десятого.

Тема 9.

Словарь:

А. 1. договориться; 2. обсудить; 3. созвониться, постараюсь; 4. говорить о деле; 5. собеседник, беседа.

Грамматика 1:

Б. 1. поедем; 2. пойдёмте; 3. пошли; 4. полетела; 5. поехать; 6. пойду/пошёл.

В. 1. полечу; 2. поедут; 3. пойдёте; 4. пойдёт; 5. поедешь; 6. полетим.

Г. 1. походили; 2. поплавали; 3. похожу; 4. поездить; 5. походим; 6. полетать.

Д. 1. проводит; 2. провели; 3. переводит; 4. перевести; 5. подведёт; 6. подводила.

Грамматика 2:

А. 1. находится; 2. нахожусь; 3. находятся; 4. будем находиться; 5. находились; 6. находится; 7. находитесь; 8. находятся; 9. находится; 10. находишься.

Б. 1. куда; 2. где; 3. куда; 4. куда; 5. куда; 6. где; 7. куда; 8. где; 9. где; 10. куда.

Тема 10.

Грамматика:

Б.

интереснее	самый интересный
умнее	самый умный
добрее	самый добрый
удачнее	самый удачный
проще	самый простой
дороже	самый дорогой
дешевле	самый дешёвый
главнее	самый главный
увереннее	самый уверенный
важнее	самый важный

В. 1. лучше; 2. труднее; 3. счастливее; 4. сложнее; 5. дороже; 6. прекраснее; 7. проще; 8. больше; 9. главнее; 10. ниже.

Г. 1. более / менее модная; 2. более / менее срочная; 3. более / менее дорогой; 4. более / менее важный; 5. более / менее вкусные; 6. более / менее удачные.

Д. 1. веселее всех; 2. надёжнее всех; 3. строже всех; 4. лучше всего;

5. интереснее всего; 6. хуже всего; 7. раньше всех.

Е. 1. c); 2. b); 3. b); 4. b); 5. b); 6. a).

Тема 11.

Словарь:

А. 1. маркетинговые исследования; 2. пробка на дороге; 3. конкурентные преимущества; качество продукции; 4. популярностью; 5. взаимовыгодные отношения.

Грамматика:

А. 1. писал(-а), написали, пишет / писал; 2. продавали, продаёт, продал; 3. обеспечивает, обеспечить, обеспечивала; 4. знают / узнали, знаю, знали / знаете; 5. напоминал(-а) / напомнил(-а), напомнила, напоминает; 6. заказывал(-а) / заказал(-а), заказываем, заказывают; 7. переслал(-а), переслать, пересылает; 8. решили, решают, решает; 9. выбирает, выбрать, выбирали, выбрали; 10. опережает, опередили, опережает.

Б. 1. даёт; 2. дал / даёт; 3. даст; 4. даём; 5. дают; 6. дают / дали; 7. даём; 8. давали; 9. дам; 10. дашь.

В. 1. сдать; 2. сдают; 3. продавали; 4. продали; 5. подаёт; 6. подал; 7. передать; 8. передавала.

Г. 1. не мог / могла; 2. не можем; 3. не могут; 4. можете; 5. не могу; 6. может; 7. можем; 8. не могу.

Тема 12.

Грамматика:

Б. 1. На собрании мы **поговорим** о результатах исследований. 2. Арт-директор **выберет** рекламный слоган. 3. Они решили, что **оставят** фирменный стиль без изменений. 4. Новая антивирусная система **защитит** компьютер от вирусов. 5. За успех проекта **ответите** вы. 6. Когда я **увидю** результаты этой рекламной кампании, ...

- Что Вы хотите пить?
– Я думаю, просто зелёный чай.
– Хорошо. Официант!
- 3.**
(официанту) – Мы хотим заказать две порции шей, салат «Цезарь» и салат «Весенний».
Официант: Прекрасный выбор! Что Вы будете пить?
– Принесите, пожалуйста, минеральную воду без газа и апельсиновый сок.
– Хорошо. Ваш заказ: две порции шей, салат «Цезарь» и салат «Весенний», минеральная вода без газа и апельсиновый сок. Спасибо.
- 4.**
– Марина, какие рестораны Вы предпочитаете?
– Мне нравятся русская и европейская кухни и японская тоже.
– В таком случае, я хочу пригласить Вас в один замечательный французский ресторан.
Там шеф-повар настоящий волшебник.
– Я с удовольствием согласюсь. Спасибо.

- B. 1.** поделать / сделать; 2. приготовить;
3. построить; 4. организовать.
D. 1. находяться, находжусь, будете находиться
2. знакомится, познакомится, познакомились;
3. горжусь, гордитесь, гордятся; 4. готовиться, готовился / готовилась, готовимся.
- Диалог:**
A. 1.
Официант: «Добрый день! Что Вы будете заказывать?»
– Здравствуйте. Я возьму кофе и вот это пирожное.
– Кофе с молоком или чёрный кофе?
– Чёрный кофе, пожалуйста.
- 2.**
– Майкл, давайте присядем здесь у окна?
– Хорошо.
– Что Вы рекомендуете взять?
– Здесь очень вкусно готовят мясо. Я рекомендую взять жаркое.
– Хорошо, спасибо.