

# Vybavenost obcí maloobchodem a službami

Rozvoj venkova jaro 2021

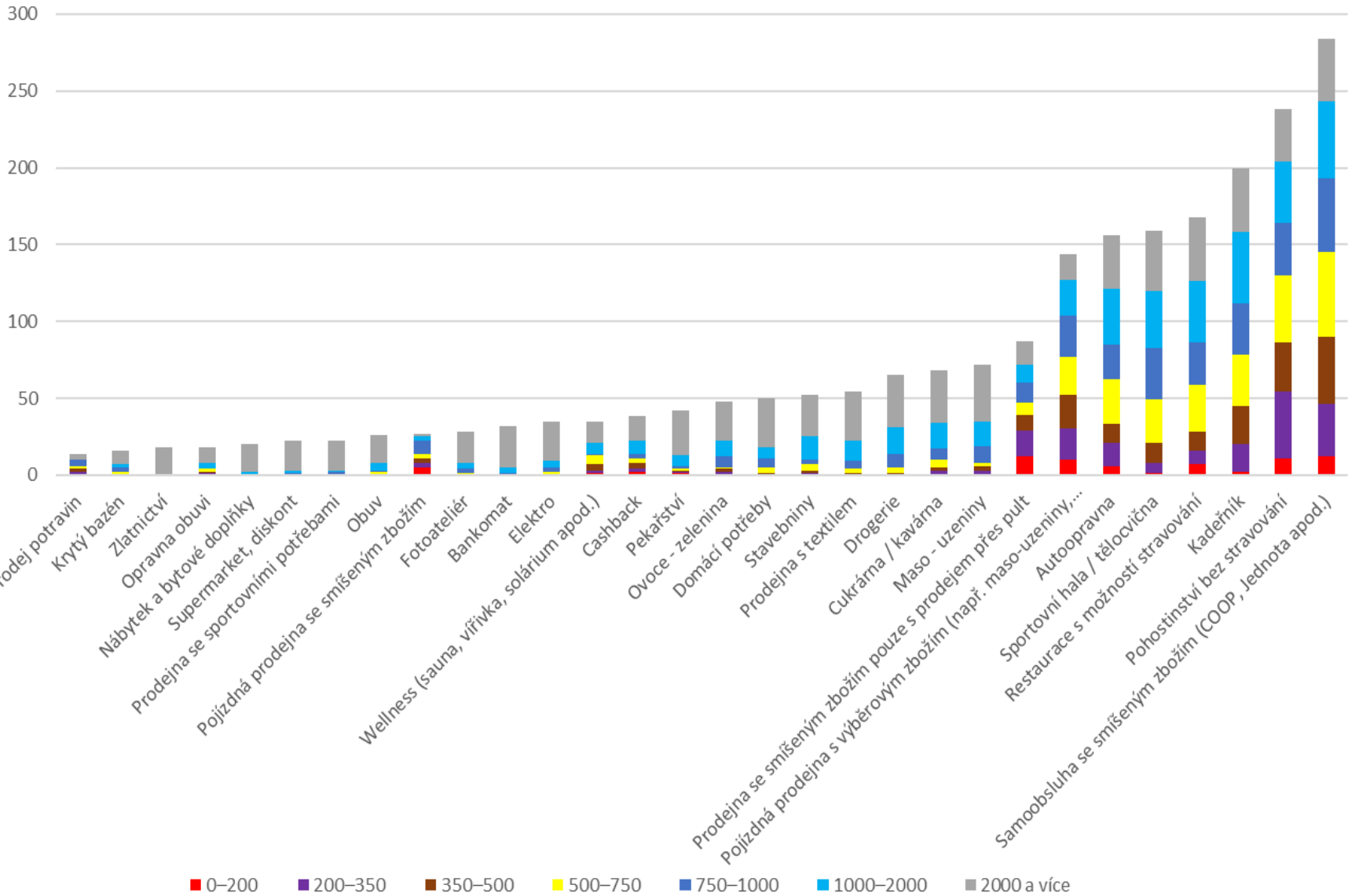
# Témata přednášky

- Výskyt komerční vybavenosti v území
- Vývoj komerční vybavenost

# Druhy komerční vybavenosti

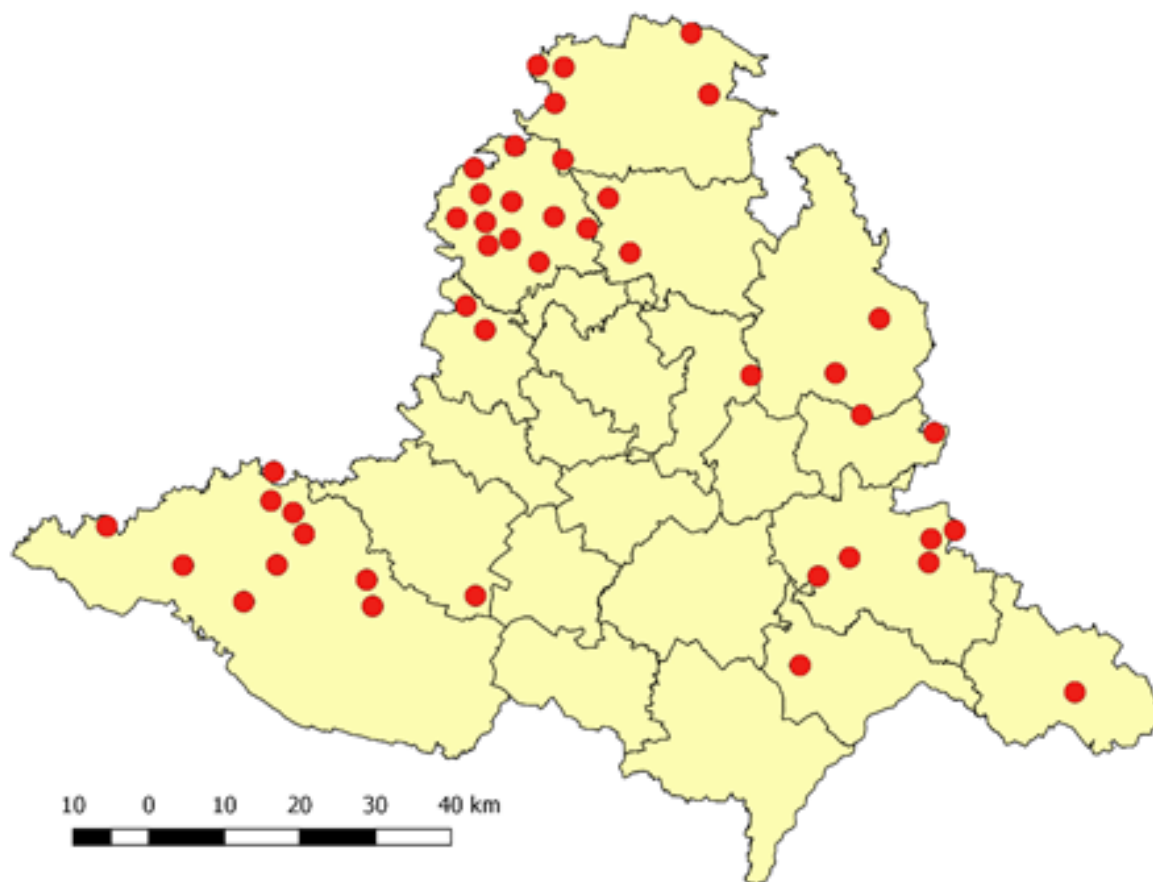
Druh občanské vybavenosti	Druh občanské vybavenosti
Prodejna se smíšeným zbožím pouze s prodejem přes pult	Domácí potřeby
Samoobsluha se smíšeným zbožím (COOP, Jednota apod.)	Sportovní hala / tělocvična
Supermarket, diskont	Nábytek a bytové doplňky
Pojízdná prodejna se smíšeným zbožím	Zlatnictví
Pojízdná prodejna s výběrovým zbožím (např. maso-uzeniny, ovoce-zelenina apod.)	Kadeřník
Objednávkový prodej potravin	Opravná obuvi
Drogerie	Autoopravna
Ovoce - zelenina	Fotoateliér
Maso - uzeniny	Krytý bazén
Pekařství	Wellness (sauna, vířivka, solárium apod.)
Prodejna s textilem	Restaurace s možností stravování
Obuv	Pohostinství bez stravování
Elektro	Cukrárna / kavárna
Prodejna se sportovními potřebami	Bankomat
Stavebniny	Cashback

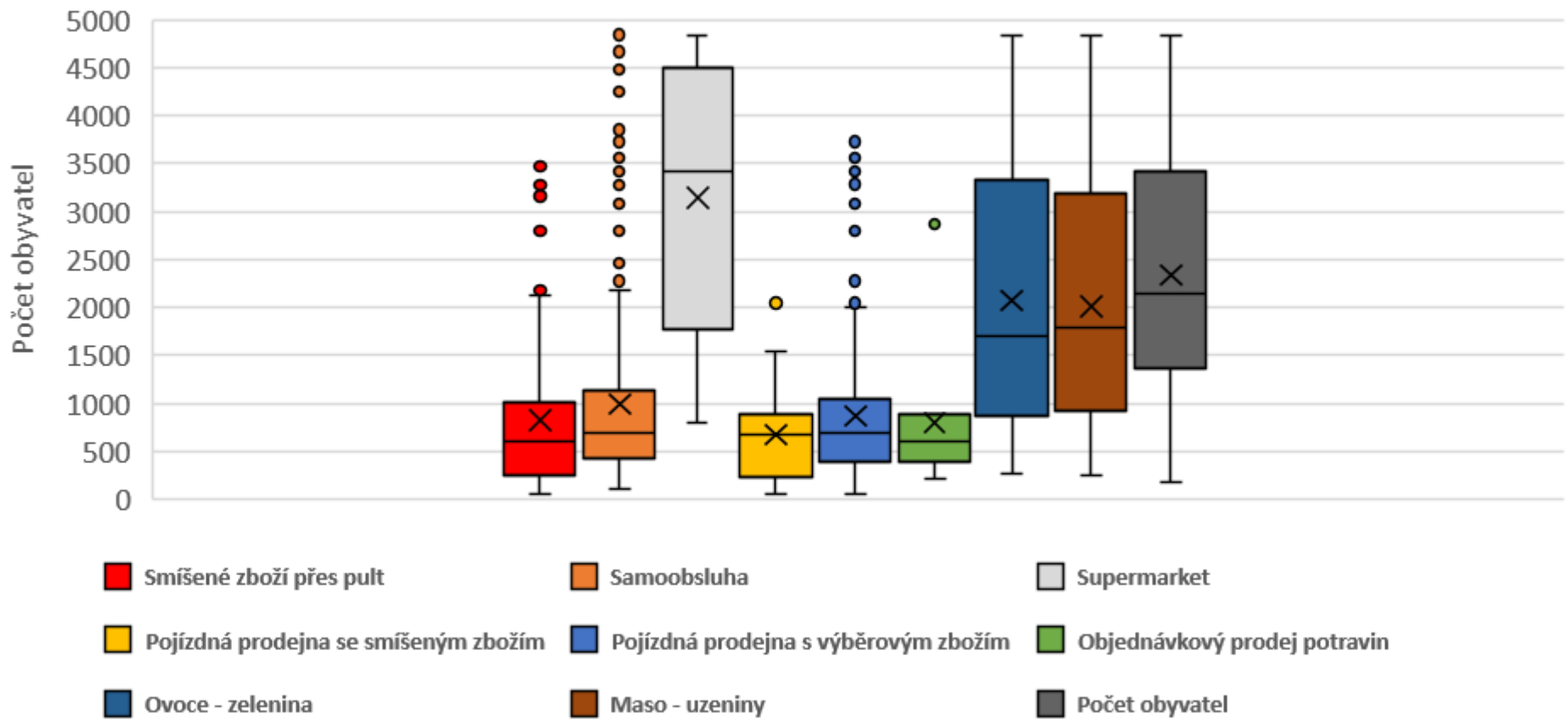
Počet obcí s výskytem alespoň jednoho zařízení maloobchodu a služby

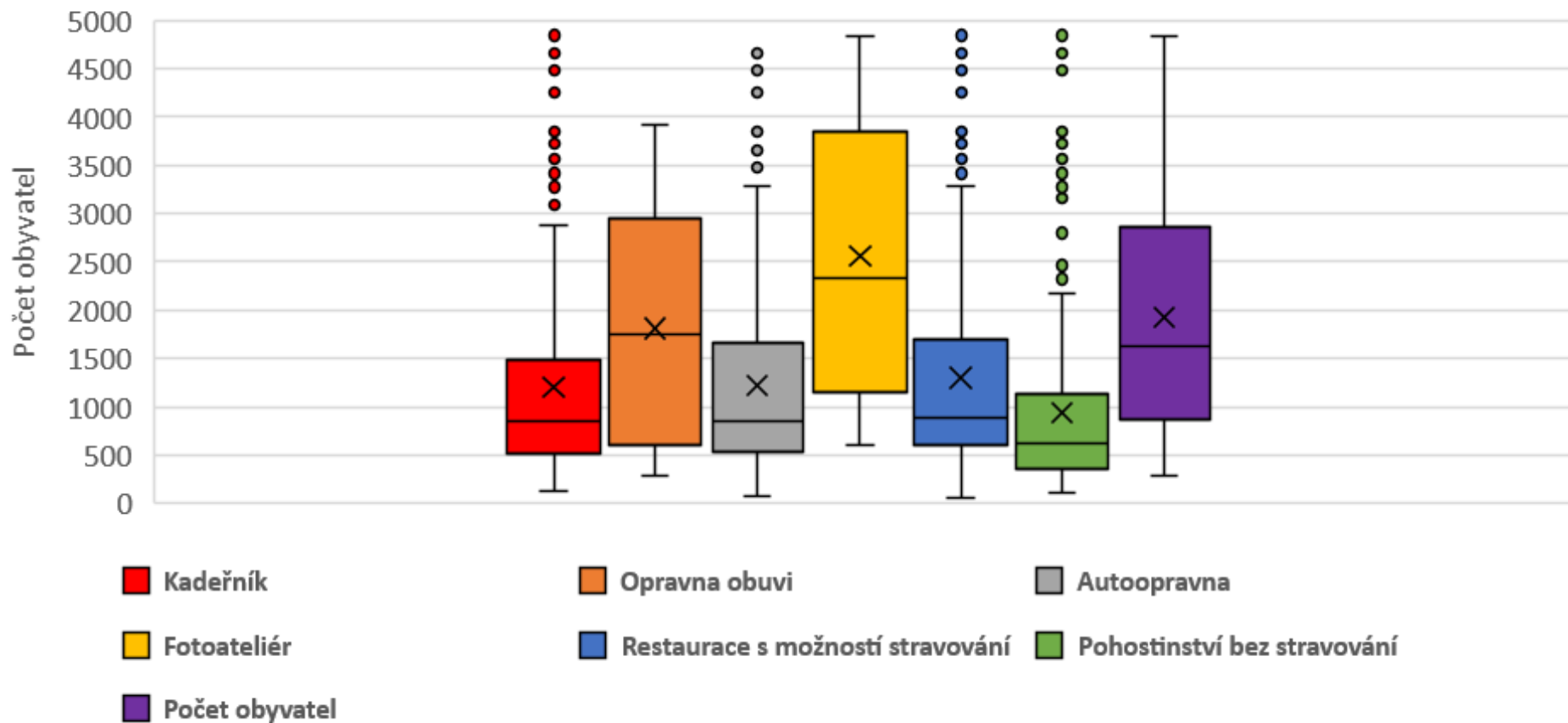


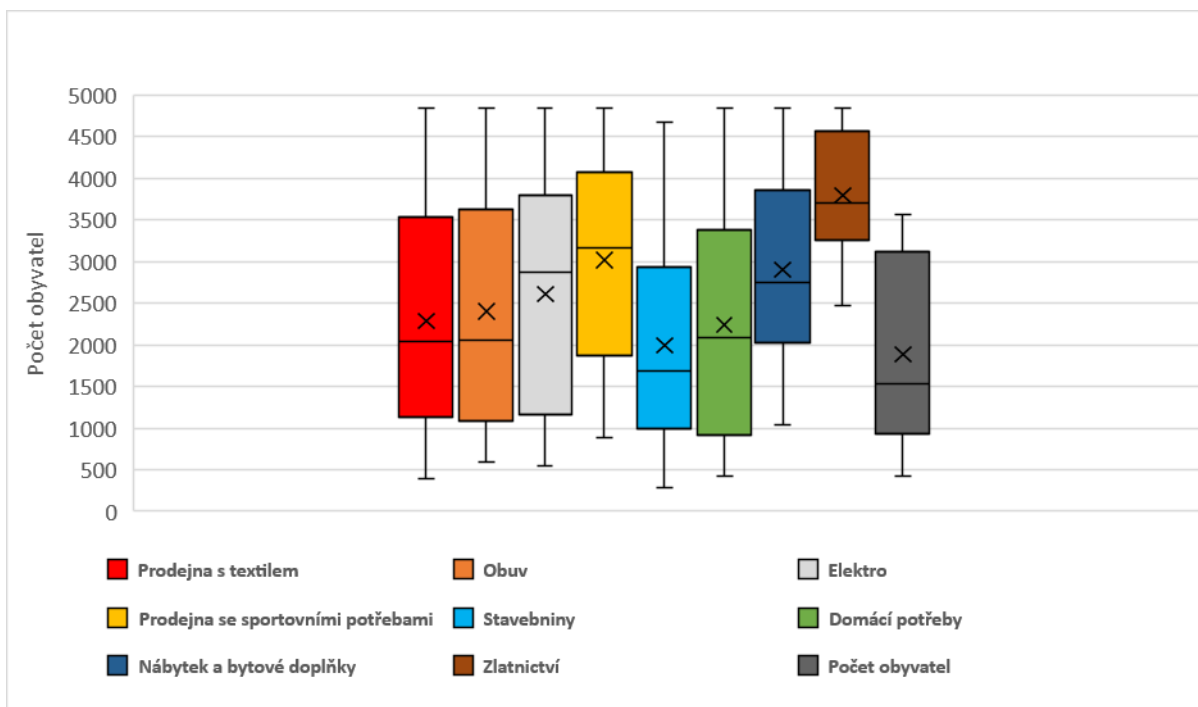
Velikostní kategorie podle počtu obyvatel

# Obce bez možnosti nákupu doma

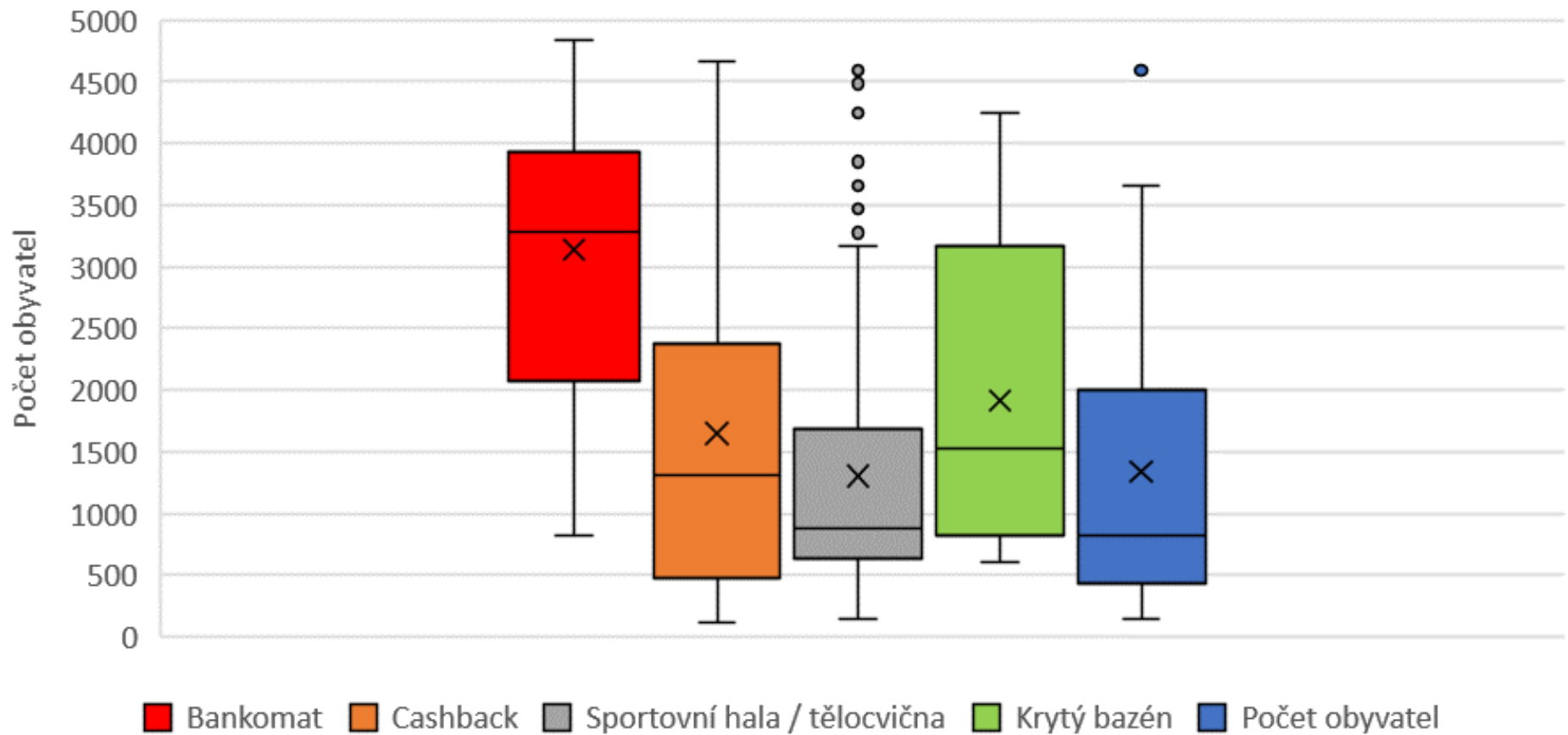












<b>Druh občanské vybavenosti</b>	<b>Počet obcí s výskytem alespoň jedné provozovny</b>		<b>Index změny</b>
	<b>2002</b>	<b>2018</b>	
Maloobchod	356	321	90,2
Hospoda a restaurace	341	299	87,7
Kadeřnictví	190	193	101,6
Opravy motorových vozidel	176	154	87,5
Opravy průmyslového zboží	72	35	48,6
Stavebniny	187	51	27,3
Oprava, výroba obuvi	48	18	37,5
Fotoateliér	86	28	32,6

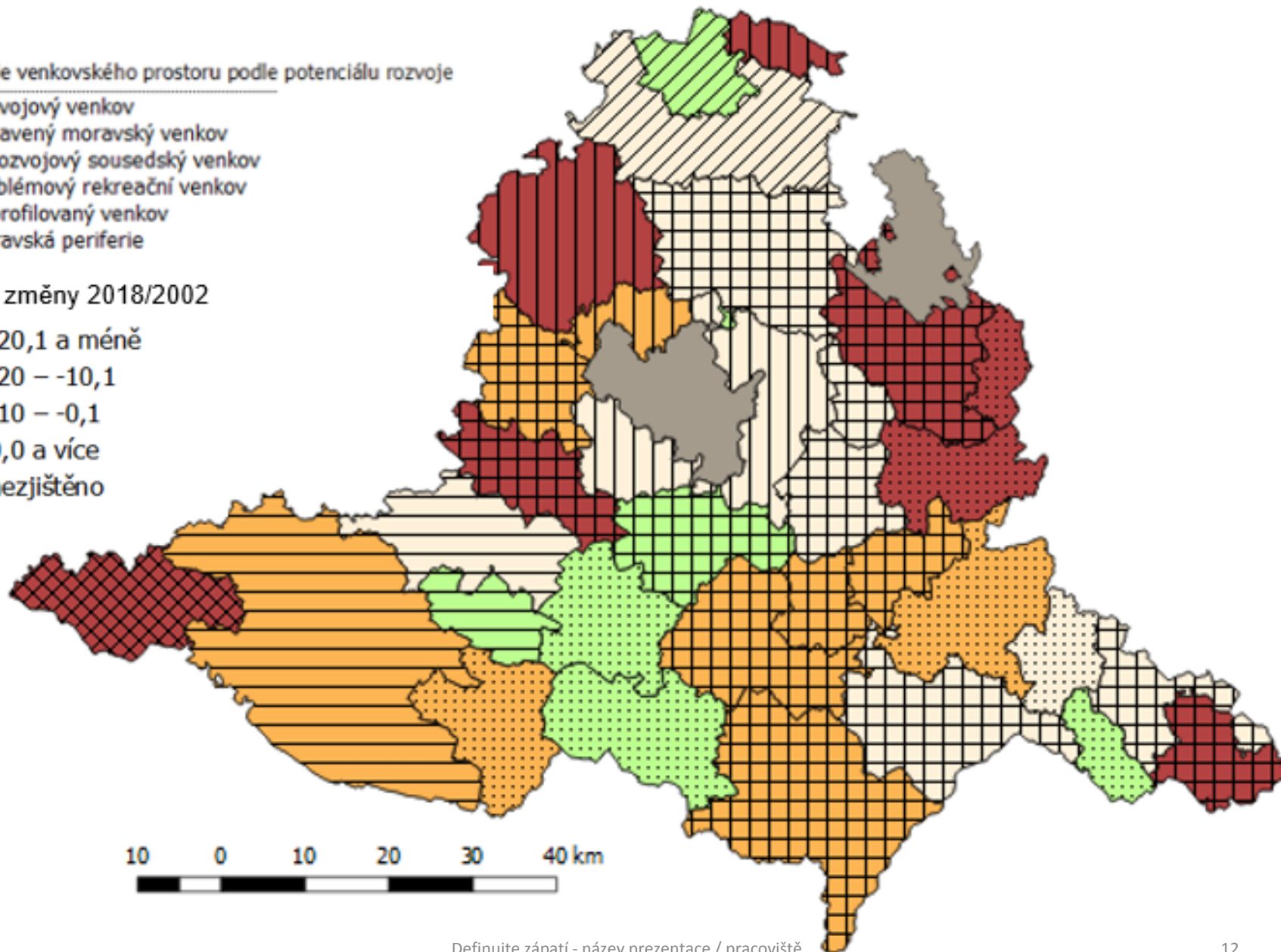
Druh občanské vybavenosti	Počet obcí s výskytem alespoň jedné provozovny		Index změny
	2012	2018	
Maloobchod s potravinami/smíšeným zbožím	280	266	95,0
Ovoce/zelenina	25	36	144,0
Maso/uzeniny	46	57	123,9
Restaurace	156	137	87,8
Pohostinství	233	192	82,4
Kavárna/cukrárna	49	49	100,0
Kadeřnictví	173	164	94,8
Oprava/výroba obuvi	17	10	58,8
Oprava motor. vozidel	172	127	73,8
Stavebnictví	165	38	23,0
Drogerie	45	51	113,3
Bankomat	23	21	91,3
Wellness	18	23	127,8
Fotograf (fotosběrna)	34	16	47,1

### Typologie venkovského prostoru podle potenciálu rozvoje

- Rozvojový venkov
- Vybavený moravský venkov
- Nerozvojový sousedský venkov
- Problémový rekreační venkov
- Neprofilovaný venkov
- Moravská periferie

### Index změny 2018/2002

- 20,1 a méně
- 20 – -10,1
- 10 – -0,1
- 0,0 a více
- nezjištěno

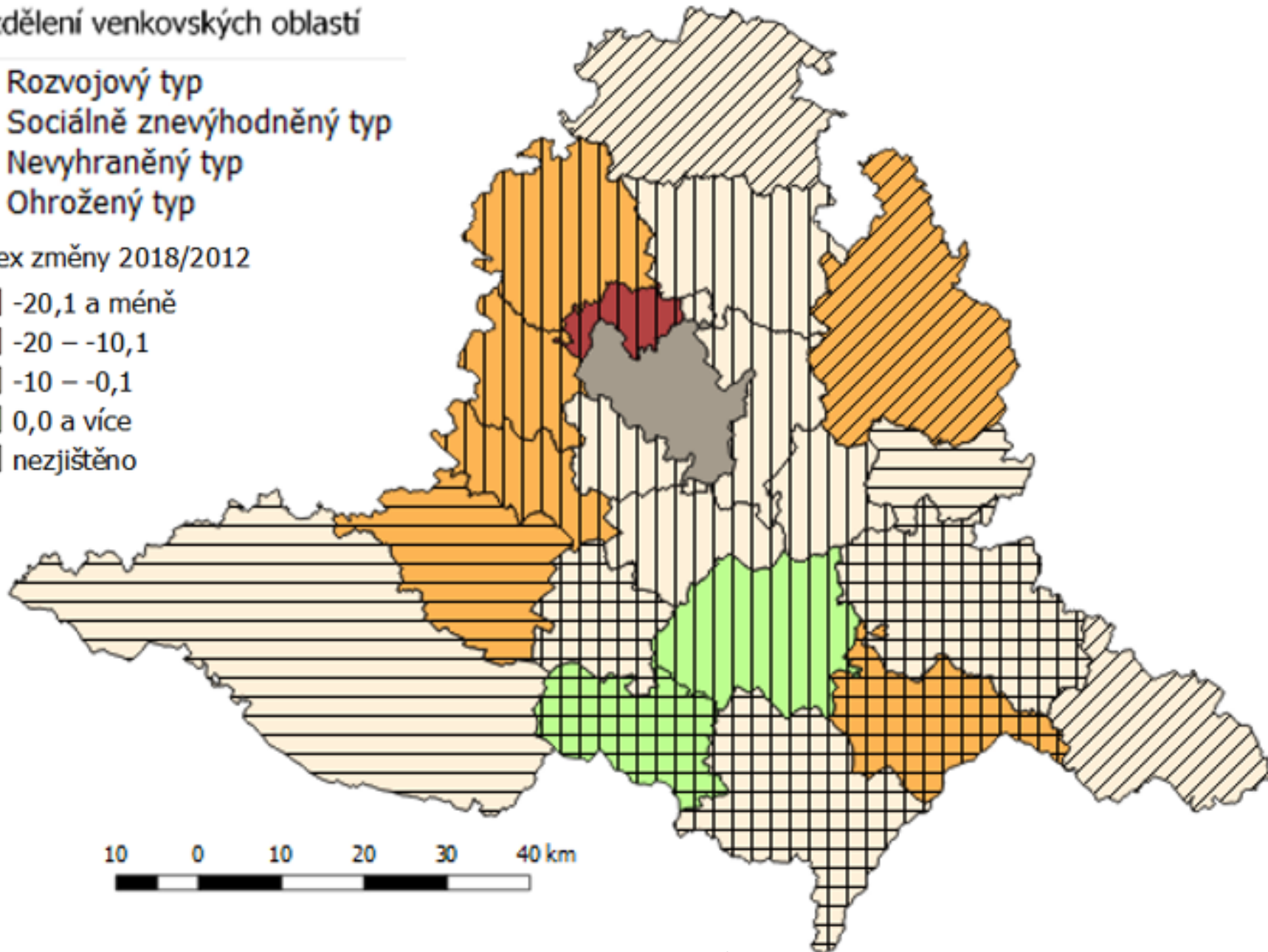


## Rozdělení venkovských oblastí

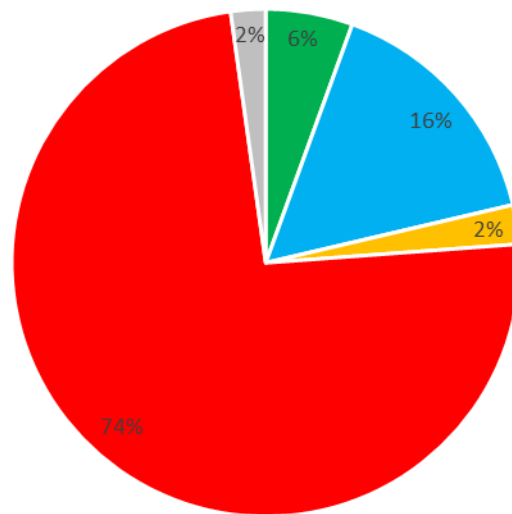
- Rozvojový typ
- Sociálně znevýhodněný typ
- Nevyhraněný typ
- Ohrožený typ

### Index změny 2018/2012

- 20,1 a méně
- 20 – -10,1
- 10 – -0,1
- 0,0 a více
- nezjištěno



### Podporuje vaše obec maloobchod a komerční služby?



■ Ano, finanční dotací ■ Ano, zvýhodněným pronájmem ■ Obec obchod přímo provozuje ■ Ne ■ Jiné

- Obchůdek 2020+
- Krajské dotační programy
- Program MMR

Děkuji za pozornost