

Metody ex-ante hodnocení veřejných projektů

Jana Soukopová

Metody ex-ante hodnocení projektů

- Jednokriteriální metody
- statické metody finanční analýzy
- diskontování a dynamické obecné finanční metody
hodnocení investic (NPV, IRR, R_i , PB)

Jednokriteriální metody hodnocení

– Definice

- Takové metody, které pro hodnocení a výběr projektů používají pouze jedno rozhodovací kritérium na které převádí kritéria ostatní.

– Klasifikace

- Obecné finanční metody hodnocení
- Nákladově výstupové metody hodnocení
- Některé speciální nákladové metody

Obecné finanční metody

- Finanční kritéria používaná při hodnocení veřejných projektů
 - **Statické**
 - metoda výnosnosti (rentability) projektu
 - doba návratnosti (prostá)
 - **Dynamické**
 - doba návratnosti reálná,
 - čistá současná hodnota,
 - vnitřní výnosové procento (vnitřní míra výnosu),
 - index rentability

Metoda rentability projektu (ROI)

- kritériem pro rozhodování je maximalizace zisků nebo výnosu.
 - Výhodnější alternativa dosahuje větší rentability
- Rentabilita (výnosnost) dána vztahem

$$ROI = \frac{Zisk}{I} = \frac{\sum_{t=1}^n CF_t}{I}$$

Kritérium hodnocení

Kritérium

Interpretace

$$ROI \geq 1$$

projekt je přijatelný

$$ROI < 1$$

projekt není přijatelný

Doba návratnosti

Definice:

- doba, za kterou se investice splatí z peněžních příjmů, které investice zajistí

Konstrukce DN

- V případě, že roční hotovostní tok CF je stále stejný, tak pro výpočet doby návratnosti DN lze použít vztah:

$$DN = \frac{I}{CF}$$

kde I je velikost investičních výdajů

Kritérium hodnocení

Kritérium	Interpretace
-----------	--------------

$DN \leq D\check{Z}$	projekt je přijatelný
$DN > D\check{Z}$	projekt není přijatelný

kde $D\check{Z}$ je doba životnosti

- Platí, že čím je hodnota DN nižší, tím lepší je projekt.

Využití doby návratnosti

- Prostá DN
statický ukazatel kalkulovaný z nediskontovaných hotovostních toků,
- Reálná doba návratnosti
dynamický ukazatel kalkulovaný z diskontovaných hotovostních toků.

Čistá současná hodnota

Net Present Value (NPV)

Definice:

- Čistá současná hodnota je „číselný údaj, nalezený tím způsobem, že se od diskontované hodnoty očekávaných výnosů investice odečte diskontovaná hodnota jejích očekávaných nákladů“

Konstrukce NPV

- Současná hodnota



- Čistá současná hodnota

Současná hodnota

Současná hodnota (angl. Present value - PV) vzroste v průběhu jednoho roku na **budoucí hodnotu** (angl. Future value - FV) v závislosti na úrokové míře (pro veřejný sektor diskontní sazbě r), podle vztahu:

$$FV = PV (1+r).$$

V n -tém roce je pak budoucí hodnota FV dána vztahem

$$FV = PV (1+r)^n,$$

kde n je počet let , po jejichž dobu plyne užitek z projektu

Konstrukce současné hodnoty

- Současná hodnota PV_t všech hotovostních toků vyplývajících z projektu po dobu životnosti veřejného projektu je pak dána vztahem:

$$PV_t = \sum_{t=1}^n \frac{CF_t}{(1+r)^t}$$

kde CF_t je hotovostní tok v roce t ,
 r je diskontní sazba,
 t je časové období od 1 do n ,
 n je životnost projektu.

Čistá současná hodnota

- *NPV* je pak součet současné hodnoty budoucích hotovostních toků plynoucích z projektu a hotovostního toku v nultém roce:

$$NPV = CF_0 + \sum_{t=1}^n \frac{CF_t}{(1+r)^t} = CF_0 + PV = PV - I$$

kde

I je velikost investičních výdajů v nultém období,

Kritérium hodnocení - PV

Kritérium

$$PV \geq (-CF_0) \text{ nebo } PV \geq I$$

$$PV < (-CF_0) \text{ nebo } PV < I$$

Interpretace

projekt je přijatelný

projekt není přijatelný

kde

CF_0 je hodnota cash flow plynoucího z I v nul. období,

I je hodnota investice provedené v nultém období

Kritérium hodnocení – NPV

Kritérium

$$NPV \geq 0$$

$$NPV < 0$$

Interpretace

projekt je přijatelný

projekt není přijatelný

Využití NPV

- NPV = jedno z finančních kritérií při analýze nákladů a přínosů, kde se používá ve dvou formách:
 - s označením NPV při finanční analýze v rámci CBA, kde jako vstupy používá účetní hodnoty,
 - s označením ENPV při ekonomické analýze, kde jako vstupy používá ekonomické hodnoty.

Vnitřní výnosové procento

angl. Internal Rate of Return - IRR

Definice:

- taková výše diskontní sazby, při níž se současná hodnota příjmů z uvažované alternativy rovná současné hodnotě nákladů na uvažovanou alternativu veřejného projektu nebo
- taková výše diskontní sazby, při níž bude NPV toků plynoucích z veřejného projektu rovna nule

Odvození IRR

Odvození IRR s využitím lineární interpolace:

$$IRR = r_n + \frac{NPV_n}{NPV_n + NPV_v} (r_v - r_n)$$

Kde

NPV_n je čistá současná hodnota při nižší diskontní sazbě

NPV_v je čistá současná hodnota při vyšší diskontní sazbě

r_n je nižší diskontní sazba (v %)

r_v je vyšší diskontní sazba (v %)

Konstrukce IRR

IRR (hledaná diskontní sazba) splňuje následující rovnici:

$$0 = CF_0 + \sum_{t=1}^n \frac{CF_t}{(1 + IRR)^t}$$

Zatímco u *NPV* se vychází z dané diskontní sazby, v případě *IRR* hledáme diskontní sazbu, která vyhovuje výše uvedené rovnici

Kritérium hodnocení

Kritérium

Interpretace

$$IRR \geq r$$

projekt je přijatelný

$$IRR < r$$

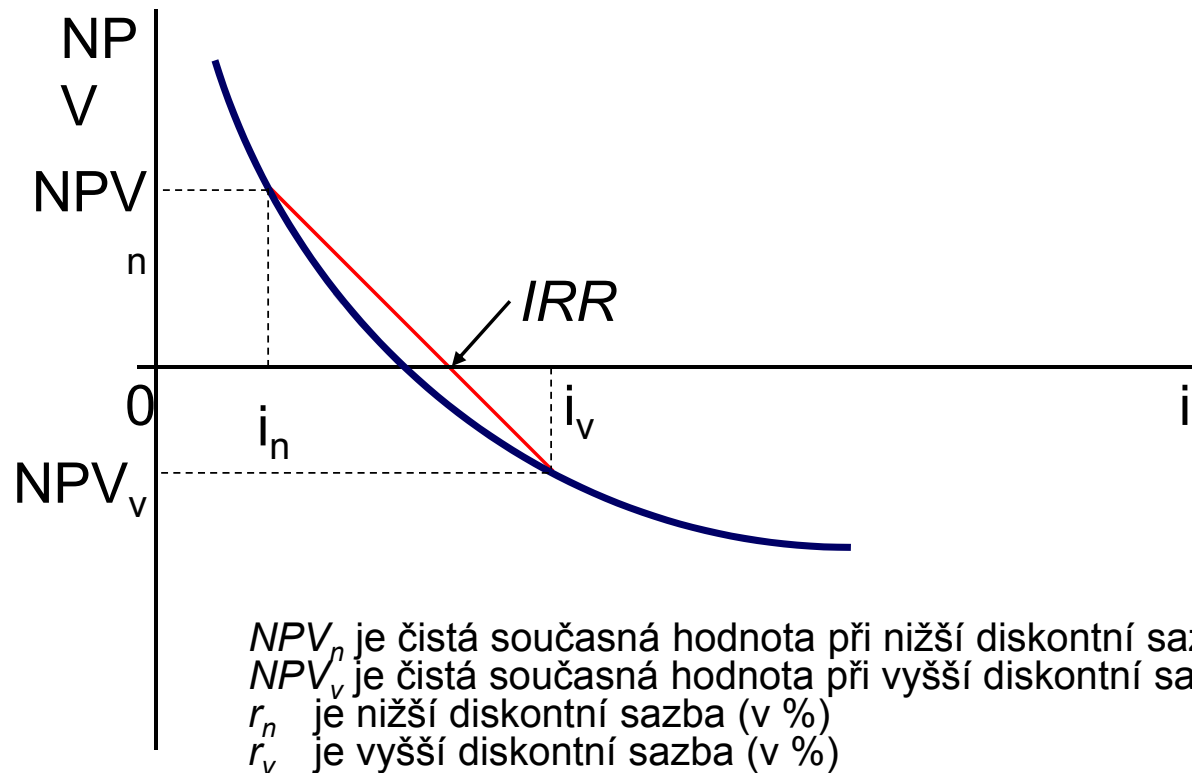
projekt není přijatelný

r obtížné určit, tedy varianta, která má nejvyšší míru IRR .

Využití IRR

- IRR se ve veřejném sektoru používá především jako finanční kritérium v rámci CBA a to ve dvou formách:
 - s označením *IRR*, kdy jako vstupy používá účetní hodnoty a je výstupem finanční analýzy,
 - s označením *EIRR*, kdy jako vstupy používá ekonomické hodnoty a je výstupem ekonomické analýzy.

Lineární interpolace



Pasti IRR

- Past č. 1 – zápůjčka nebo výpůjčka,
 - shodné IRR u obou projektů, ale NPV je u jednoho projektu kladné a u druhého záporné
- Past č. 2 – více IRR
- Past č. 3 – žádné IRR

Past č. 1 - Zápůjčka nebo výpůjčka

Projekt	CF0	CF1	IRR (v %)	NPV při r=10%
X	-1 000	+1 500	+50	+364
Y	+1 000	-1 500	+50	-364

$IRR = 50\% > r=10\% \Rightarrow$ oba přijatelné

$IRR (X) = IRR (Y) \Rightarrow$ oba stejně investičně přitažlivé

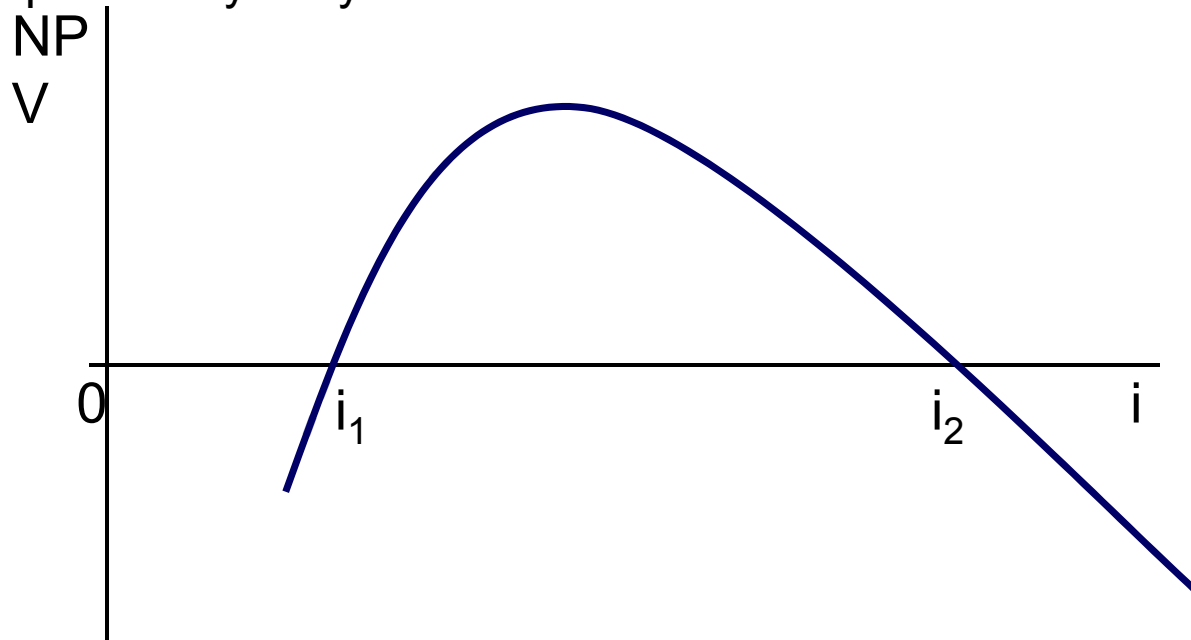
ALE projekt Y je významně horší, než-li projekt X:

$NPV(X) > NPV(Y)$

a zároveň je zcela nepřijatelný: $NPV (Y) < 0$.

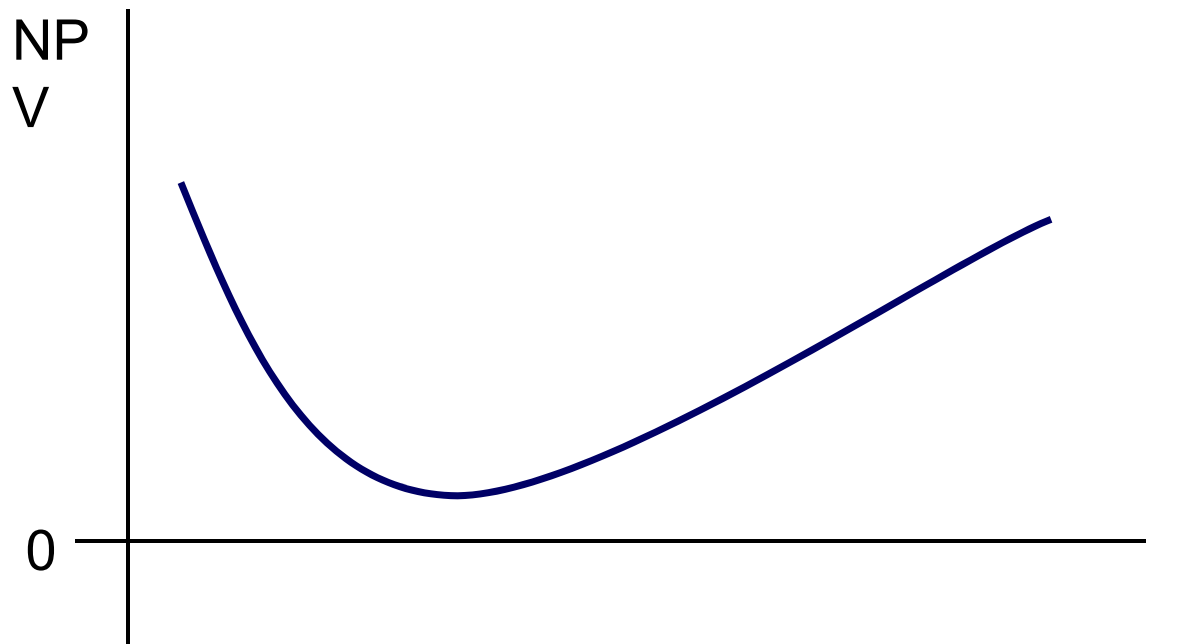
Past č. 2 - více IRR)

- peněžní toky nejsou kontinuálně kladné po celou dobu předpokládaných výnosů investic



Past č. 3 - žádná IRR

- Není možné rozhodnout na základě IRR o smysluplnosti projektu vzhledem k tomu, že IRR nemá hodnotu.



Index rentability

angl. Rentability Index (Ri)

nebo

Return of Investment (ROI)

Definice:

- podíl čisté současné hodnoty projektu na hotovostním toku nultého období (na investičních výdajích)

Konstrukce R_i

$$R_i = \frac{\left[\sum_{t=0}^n \frac{CF_t}{(1+r)^t} \right]}{(-CF_0)}$$

$$R_i = \frac{\left[\sum_{t=0}^n \frac{CF_t}{(1+r)^t} \right]}{(-CF_0)}$$

kde CF_t je hotovostní tok v roce t ,
 r je diskontní sazba,
 t je časové období od 1 do n ,
 n je životnost projektu.

Kritérium hodnocení

Kritérium

Interpretace

$$R_i \geq 0$$

projekt je přijatelný

$$R_i < 0$$

projekt není přijatelný

Příklad č. 1

Porovnejte IRR a NPV (při $r = 10\%$) u projektů A a B a okomentujte. Hotovostní toky těchto variant ukazuje následující tabulka (hotovostní toky jsou vyjádřeny v tis. Kč)

Projekt	CF_0	CF_1	CF_2	IRR (v %)	NPV při $r=10\%$
X	-4 000	+25 000	-25 000	+25 a 400	-1 934
Y	+1 000	-3 000	+2 500	neexistuje	339

Příklad č. 2

Obec Planá se chystá zrekonstruovat sběrný dvůr za 1 mil. Kč. Je předpokládáno, že sběrný dvůr bude min po 3 roky přinášet ročně 400 tis. Kč. ($r = 10\%$.)

Vypočtete NPV (Řešení: - 5259 Kč)

Příklad č. 3

Masarykova univerzita zvažuje 2 veřejné projekty A, B s původní investicí 1 mil. Kč. Projekt A má životnost 1 rok a peněžní příjem 1 200 000 Kč. Projekt B má životnost 5 let a v prvních 4 letech nepřináší žádný příjem a v pátém roce 1 800 000 Kč.

- Který ze vzájemně se vylučujících projektů je pro univerzitu výhodnější podle kritéria NPV? ($r = 10\%$.)

Řešení: $NPV_A = 90\,909$ Kč, $NPV_B = 117\,658$ Kč.

Převedení na stejnou životnost

Pokud převedeme projekty na stejnou životnost 5 let, pak bude pohyb peněžních toků následující (v tis. Kč):

Rok	Přínosy	Náklady	CF
0	0	1000	-1000
1	1200	1000	200
2	1200	1000	200
3	1200	1000	200
4	1200	1000	200
5	1200	0	1200

Řešení: $NPV_A = 379\,079$ Kč, $NPV_B = 117\,658$ Kč.

Příklad č. 4

- Karlova univerzita se rozhoduje mezi třemi projekty na něž je investice 1 mil. Kč. Porovnejte tyto projekty podle kritéria (metody) doby návratnosti a reálné doby návratnosti, kdy diskontní sazba je 10%p.a. :
 - Projekt A – má první dva roky roční náklady 100 tis. Kč a roční přínosy 500 tis. Kč, následujících pět let náklady 200 tis. Kč a přínosy 350 tis. Kč.
 - Projekt B – má první 3 roky roční náklady 250 tis. Kč a roční přínosy 600 tis. Kč, další rok roční náklady 300 tis. a roční přínosy 450 tis. Kč, dalších pět let roční náklady 500 tis. Kč a roční přínosy 800 tis. Kč
 - Projekt C – má první rok roční náklady 500 tis. a roční přínosy 800 tis. Kč, druhý rok náklady 300 tis. Kč a přínosy 800 tis. Kč, třetí rok náklady 800 tis. Kč a přínosy 900 tis. Kč, čtvrtý až šestý rok náklady 100 tis. Kč a přínosy 450 tis. Kč

Projekt A

Řešení:

Doba návratnosti 4 roky

Reálná doba návratnosti 5 let

Náklady	Přínosy	CF	1 000 000	Úročitel	Disk. toky	1 000 000
100 000	500 000	400 000	600 000	1,1	363 636,36	636 363,64
100 000	500 000	400 000	200 000	1,21	330 578,51	305 785,12
200 000	350 000	150 000	50 000	1,33	112 697,22	193 087,90
200 000	350 000	150 000	-100 000	1,46	102 452,02	90 635,89
200 000	350 000	150 000	-250 000	1,61	93 138,20	-2 502,31

Projekt B

Řešení:

Doba návratnosti 3 roky

Reálná doba návratnosti 5 let

Náklady	Přínosy	CF	1 000 000	Úročitel	Disk. toky	1 000 000
250 000	600 000	350 000	650 000	1,10	318 181,82	681 818,18
250 000	600 000	350 000	300 000	1,21	289 256,20	392 561,98
250 000	600 000	350 000	-50 000	1,33	262 960,18	129 601,80
300 000	450 000	150 000	-200 000	1,46	102 452,02	27 149,78
500 000	800 000	300 000	-500 000	1,61	186 276,40	-159 126,61

Projekt C

Řešení:

Doba návratnosti 4 roky

Reálná doba návratnosti 4 roky

Náklady	Přínosy	CF	1 000 000	Úročitel	Disk. toky	1 000 000,00
500 000	800 000	300 000	700 000	1,10	272 727,27	727 272,73
300 000	800 000	500 000	200 000	1,21	413 223,14	314 049,59
800 000	900 000	100 000	100 000	1,33	75 131,48	238 918,11
100 000	450 000	350 000	-250 000	1,46	239 054,71	-136,60

Příklad č. 5

Obec Kralice n. Oslavou se rozhoduje pro výběr z následujících dvou projektů na zřízení obecního kulturního centra

- Projekt A – Zřízení kulturního centra v sokolovně, která je majetkem obce, ale pro přeměnu na kulturní centrum potřebuje řadu úprav
- Projekt B – Zřízení kulturního centra v pronajaté budově, kde se v současnosti konají kulturní akce, která má všechny potřebné náležitosti, ale není v majetku obce

Předpokládaná životnost projektů je 3 roky a diskontní sazba je 0,1.

- Proveďte hodnocení obou projektů a jako kritérium použijte R_i ,

Náklady a výnosy

- Investiční náklady na rekonstrukci sokolovny – 1 milion Kč
- Mzdové náklady pro 2 osoby, která budou kulturní centrum na plný úvazek provozovat a řídit kulturní akce – 12 a 18 tis. Kč/ měsíc
- Roční nájemné na pronájem budovy kulturního centra, včetně inkasa a služeb obci – 350 tis. Kč
- Náklady na zařízení – 200 tis. Kč
- Předpokládané roční náklady na elektřinu, vodu a plyn – 100 tis. Kč
- Předpokládané roční náklady na opravy – 30 tis. Kč
- Předpokládané roční výnosy za pronájemy sokolovny soukromým subjektům – 400 tis. Kč
- Předpokládaný počet akcí pořádaných obcí v kulturním centru – 15, předpokládaná průměrná výnosnost – 50 tis. Kč

Projekt A - Náklady a výnosy

Rok	0	1	2	3
rekonstrukce	1 000 000			
mzdy		360 000	360 000	360 000
zařízení	200 000			
voda, plyn, energie		100 000	100 000	100 000
opravy		30 000	30 000	30 000
NÁKLADY CELKEM	1 200 000	490 000	490 000	490 000

Rok	0	1	2	3
pronájmy	0	400 000	400 000	400 000
akce	0	750 000	750 000	750 000
VÝNOSY CELKEM	0	1 150 000	1 150 000	1 150 000

Projekt B - Náklady a výnosy

Rok	0	1	2	3
mzdy		360 000	360 000	360 000
zařízení	200 000			
Nájem		350 000	350 000	350 000
NÁKLADY CELKEM	200 000	710 000	710 000	710 000

Rok	0	1	2	3
akce	0	750 000	750 000	750 000
VÝNOSY CELKEM	0	750 000	750 000	750 000

Řešení

Rok	CF ₀	CF ₁	CF ₂	CF ₃	NPV	Ri
Projekt A	-1 200 000	660 000	660 000	660 000	441 695	0,37
Projekt B	-200 000	40 000	40 000	40 000	-100 503	-0,50

Komentář

– Pro R_i platí:

$$R_i \geq 0$$

projekt je přijatelný

Tuto podmínku splňuje pouze projekt A, proto bychom vybrali ten.

Pokud bychom projekty posuzovali podle kritéria NPV, tak i z pohledu tohoto kritéria je vhodný pouze projekt A, u kterého je NPV kladná.

Děkuji za pozornost

