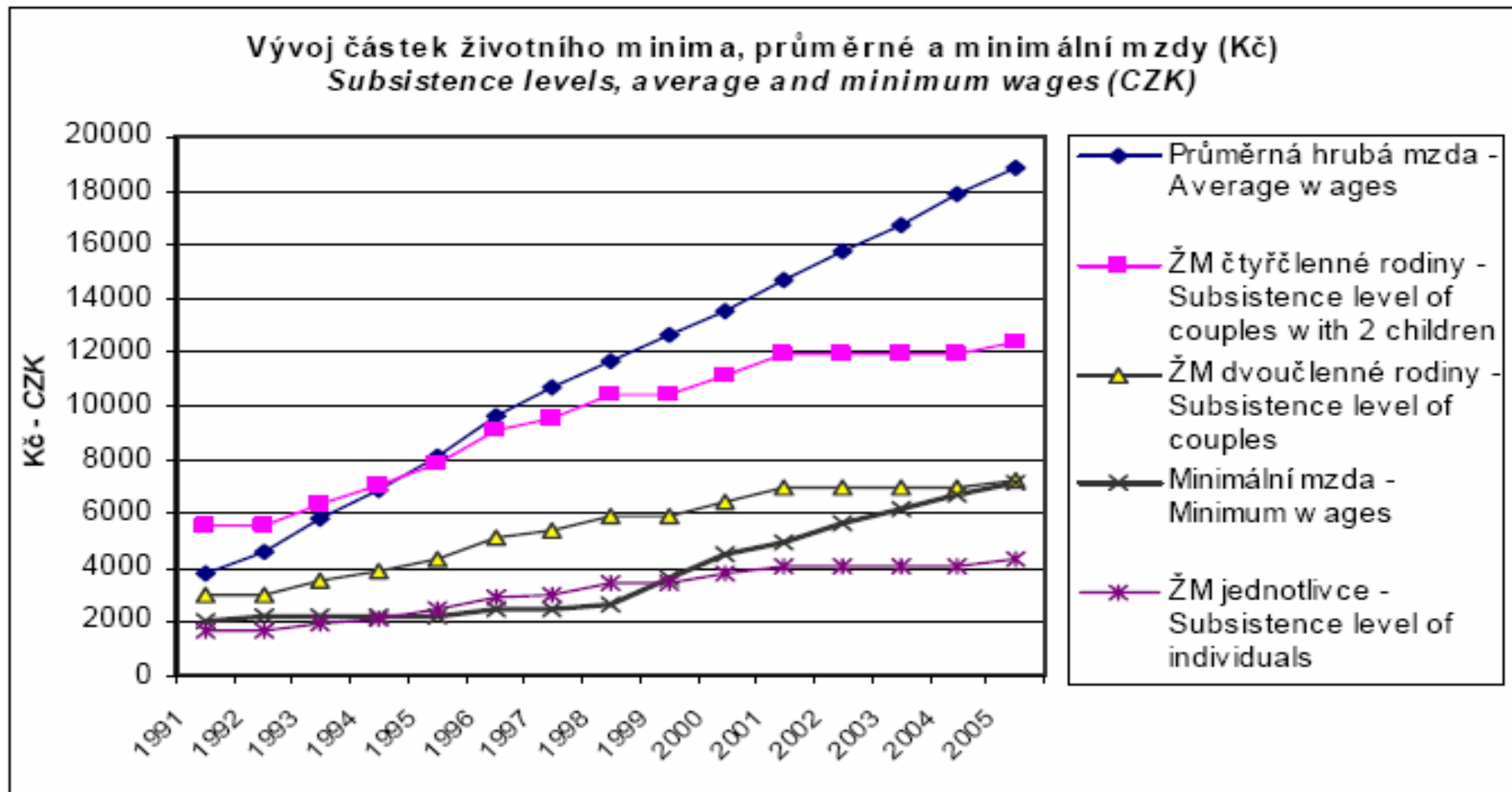

SOCIÁLNÍ STATISTIKA

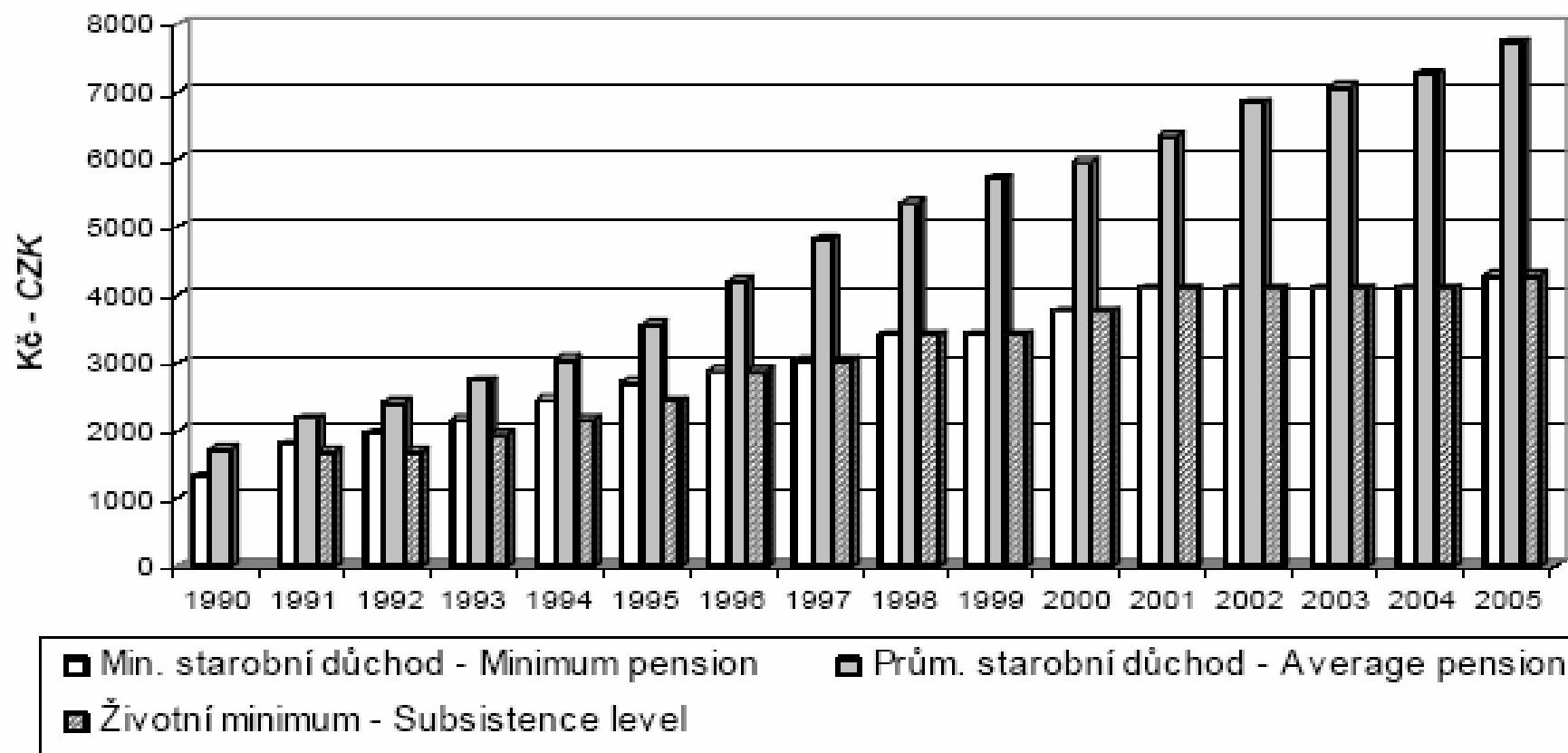
Mzda x sociální dávky



ČÁSTKY ŽIVOTNÍHO MINIMA 1991 - 2007 a)
SUBSISTENCE LEVELS 1991 - 2007 a)

	Kč měsíčně - Kč per month											
	1991 (29.10.)	1993 (1.3.)	1994 (1.2.)	1995 (1.1.)	1996 (1.1.)	1996 (1.10.)	1997 (1.7.)	1998 (1.4.)	2000 (1.4.)	2001 (1.10.)	2005 (1.1.)	2006 (1.1.)
A. Částka k zajištění výživy a ostatních základních osobních potřeb občana (podle věku osoby):												
Sum for providing nourishment and other essential requirements of primary importance (by age of person)												
DÍTĚ: do 6 let CHILDREN: up to 6 years of age	900	1020	1120	1230	1320	1410	1480	1560	1600	1690	1720	1750
6-10 let 6-10 years	1000	1130	1240	1360	1460	1560	1640	1730	1780	1890	1920	1950
10-15 let 10-15 years	1200	1360	1500	1620	1730	1850	1940	2050	2110	2230	2270	2310
15-26 let b) 15-26 years b)	1300	1470	1620	1780	1900	2030	2130	2250	2310	2450	2490	2530
DOSPĚLÝ ADULTS	1200	1360	1500	1680	1800	1920	2020	2130	2190	2320	2360	2400
B. Částka k zajištění nezbytných nákladů na domácnost (podle velikosti domácnosti):												
Sum for providing necessary household expenditures (by size of household)												
jednotlivec 1 person	500	600	660	760	860	970	1020	1300	1580	1780	1940	2020
dvě osoby 2 persons	650	780	860	1000	1130	1270	1330	1700	2060	2320	2530	2630
3-4 osoby 3 to 4 persons	800	960	1060	1240	1400	1570	1650	2110	2560	2880	3140	3260
5 a více osob 5 or more persons	950	1140	1260	1400	1580	1770	1860	2370	2870	3230	3520	3660

Starobní důchod a životní minimum jednotlivce (Kč)
Pensions and subsistence level of individuals (CZK)

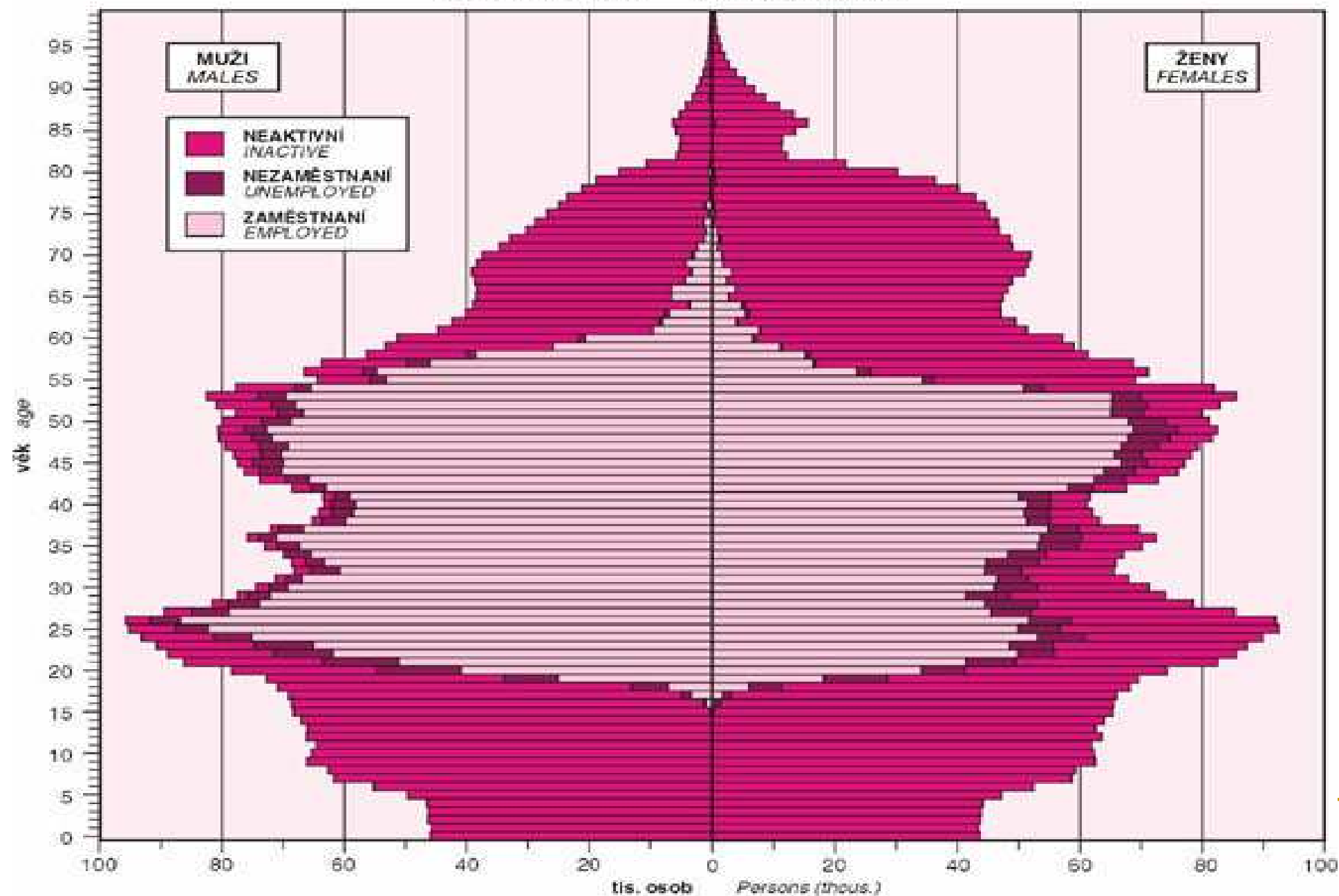


Podíl průměrného výplacenského důchodu	v % prům. mzdy 2b)	1990	66,0	52,7
Average pension ratio	in % of av. earnings 2b)	1991	71,0	57,4
		1992	64,4	52,0
<i>(ve sl.1 v % čisté mzdy, ve sl.2 v % hrubé mzdy)</i>		1993	59,5	47,0
<i>(in col.1 in % of net earnings, in col.2 in % of gross earnings)</i>		1994	56,9	44,4
		1995	54,7	43,8
		1996	54,5	43,5
		1997	57,9	45,3
		1998	61,2	45,9
		1999	57,7	45,2
		2000	56,4	44,2
		2001	55,4	43,4
		2002	55,6	43,5
		2003	54,1	42,2
		2004	52,1	40,6
		2005	52,8	41,4
		2006 - I-II.Q	53,6	41,6

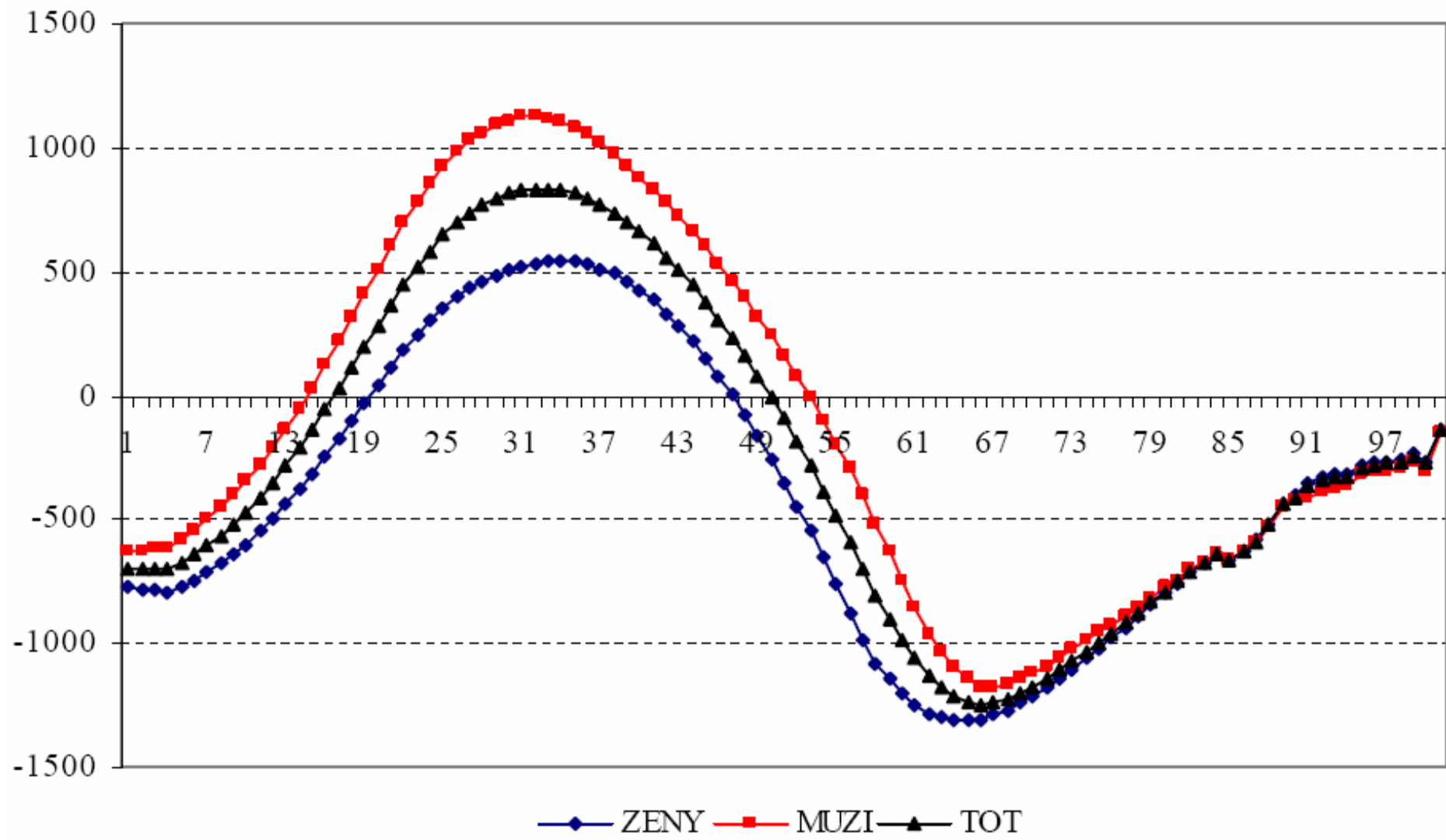
EKONOMICKÁ SKLADBA OBYVATELSTVA PODLE VĚKU

ACTIVITY STATUS OF POPULATION BY AGE

4. ČTVRTLETÍ 2000 4th QUARTER 2000



$n_{2002,k}$

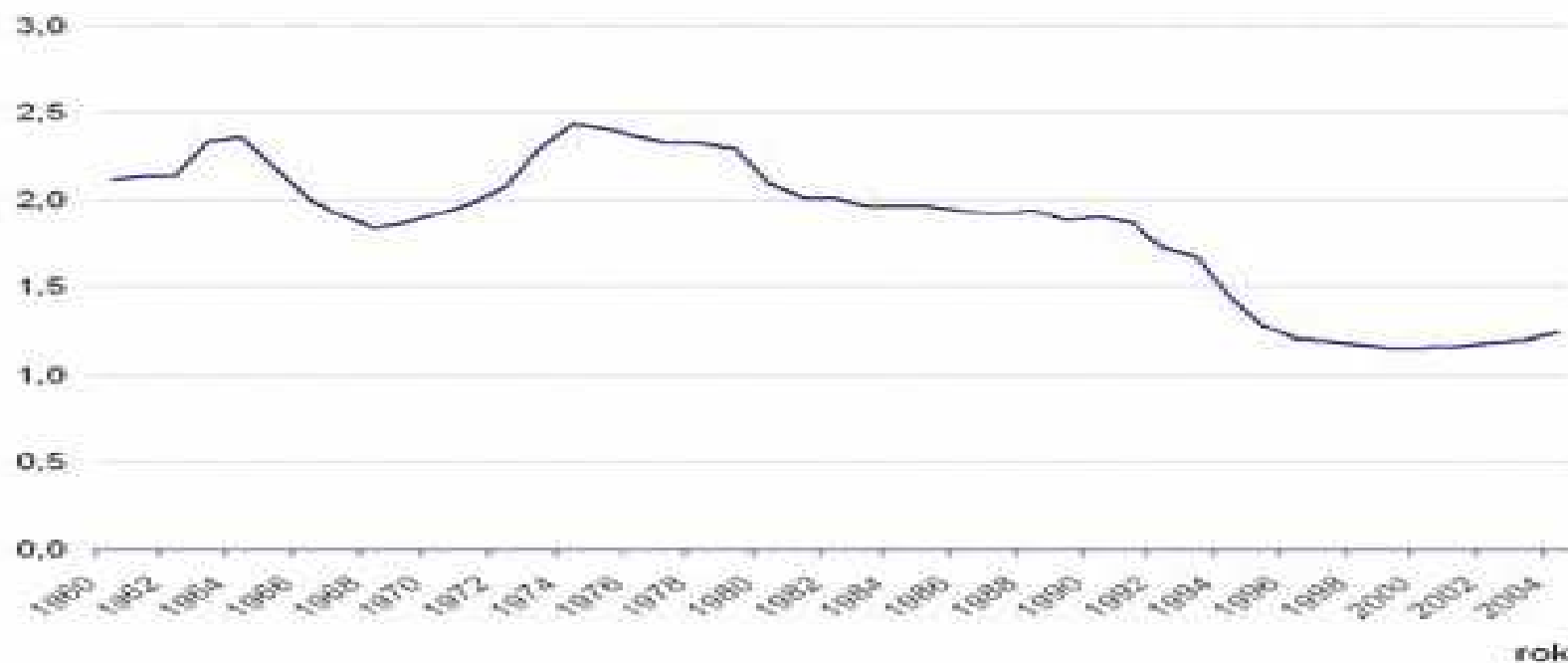


Graf 3. Vývoj střední délky života v 65 letech

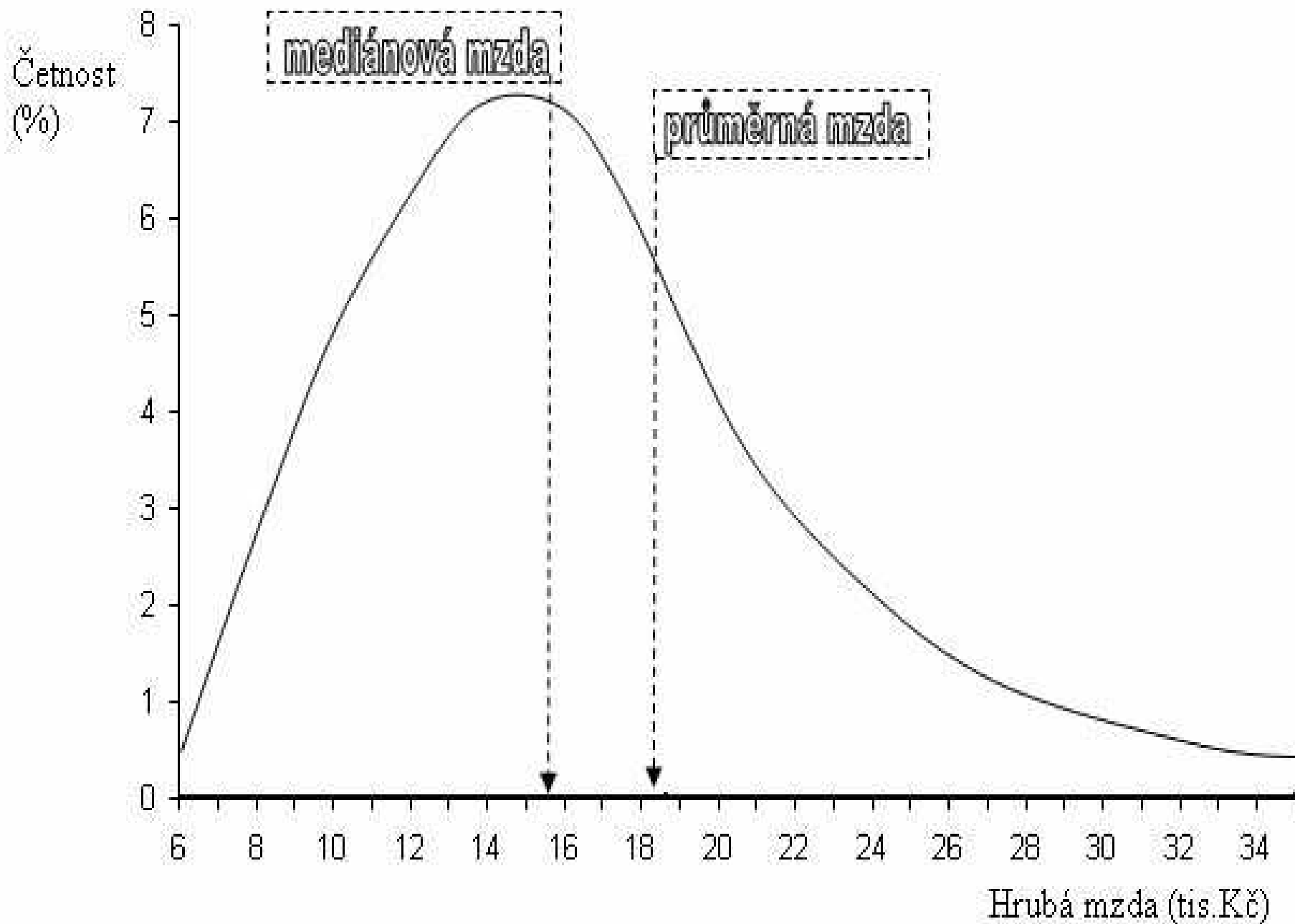


Pramen: MPSV

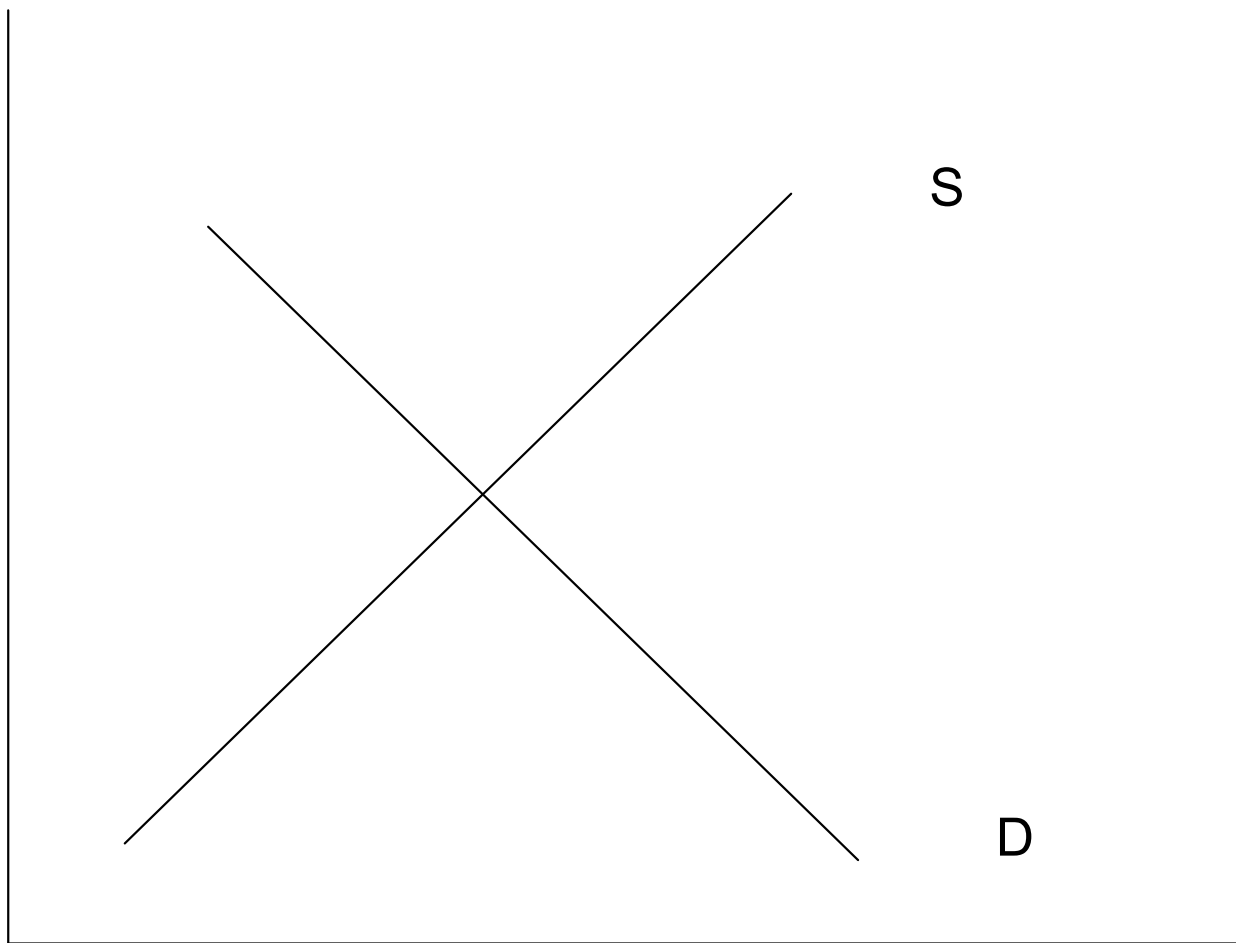
Graf 2. Vývoj úhrnné plodnosti



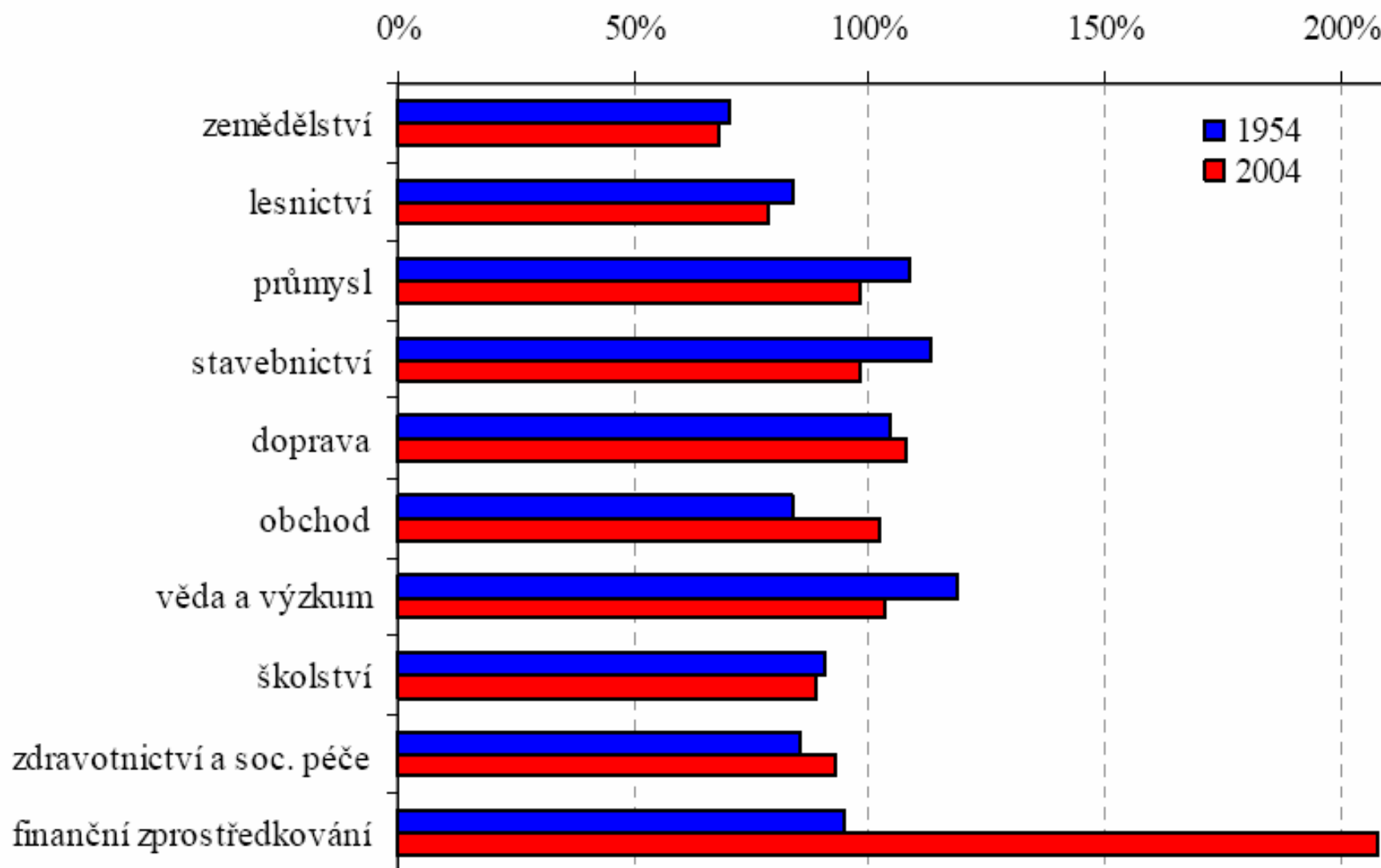
Pramen: MPSV



Determinace mezd

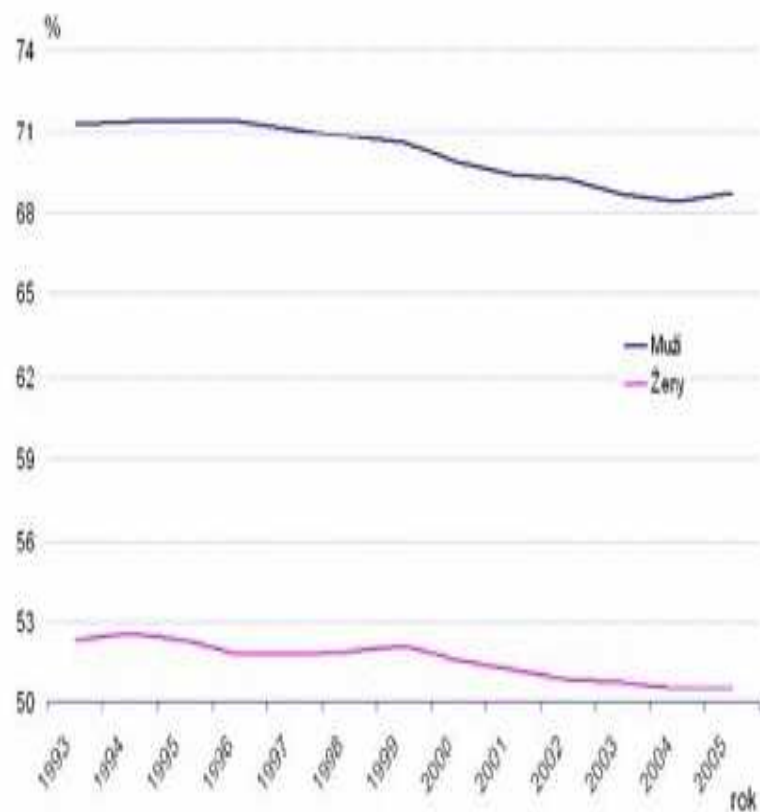


Obr. 3: Mzdové relace před padesáti lety a nyní (průměrná mzda = 100 %)



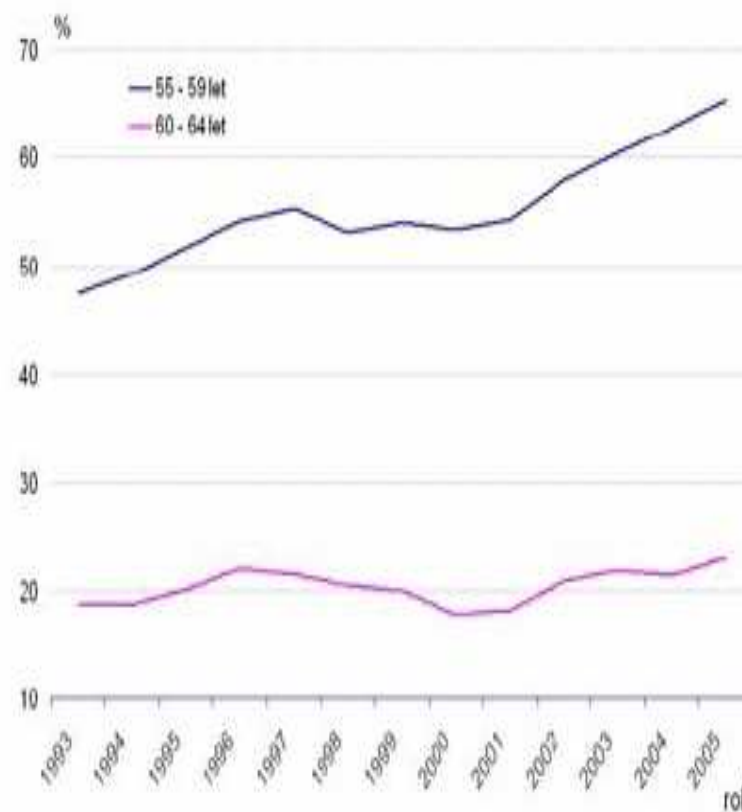
Zdroj: ČSÚ, Federální statistický úřad ČSSR; Výpočet: Patria Online

Graf 4. Míra ekonomické aktivity - celkem



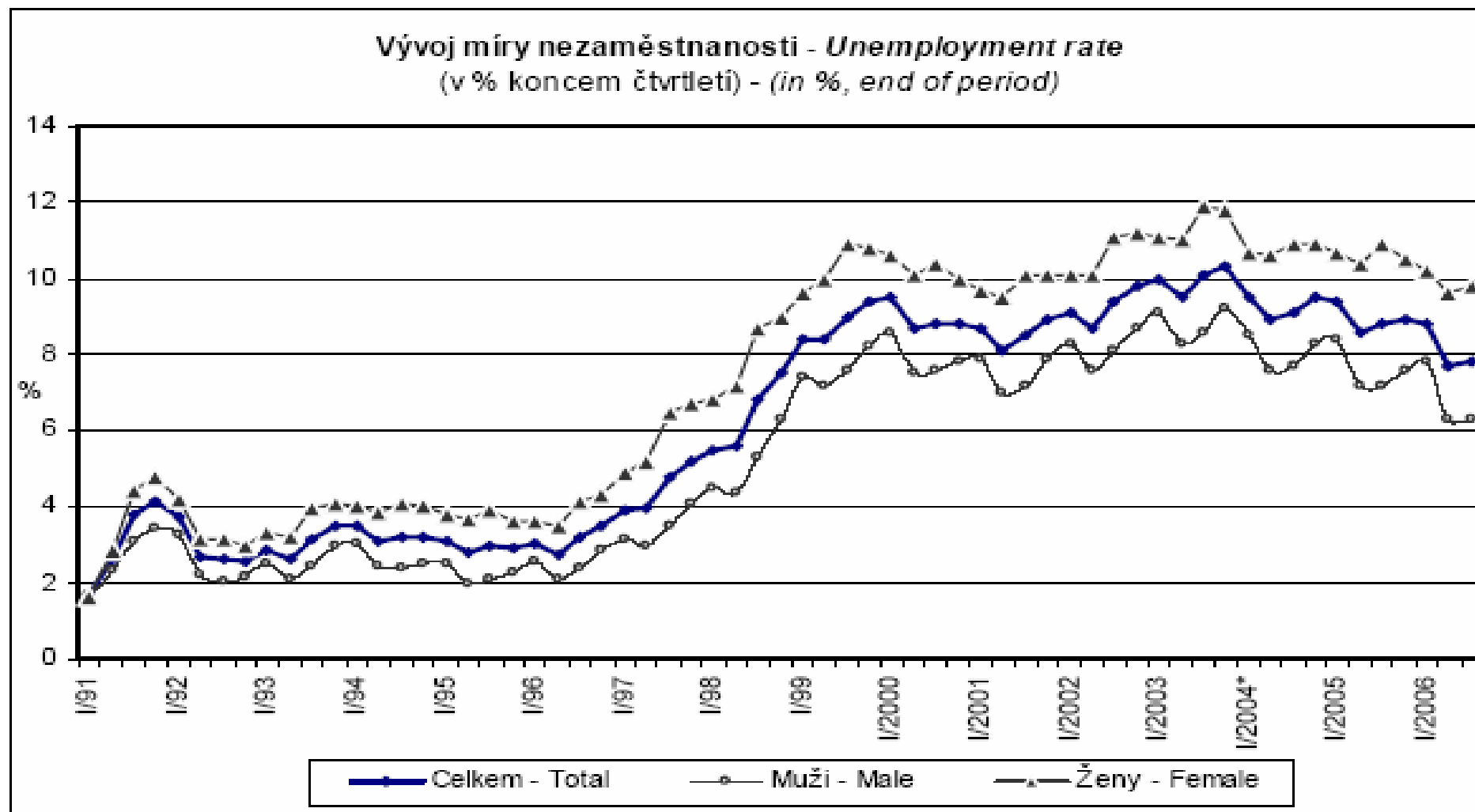
Pramen: ČSÚ

Graf 5. Míra ekonomické aktivity starších osob



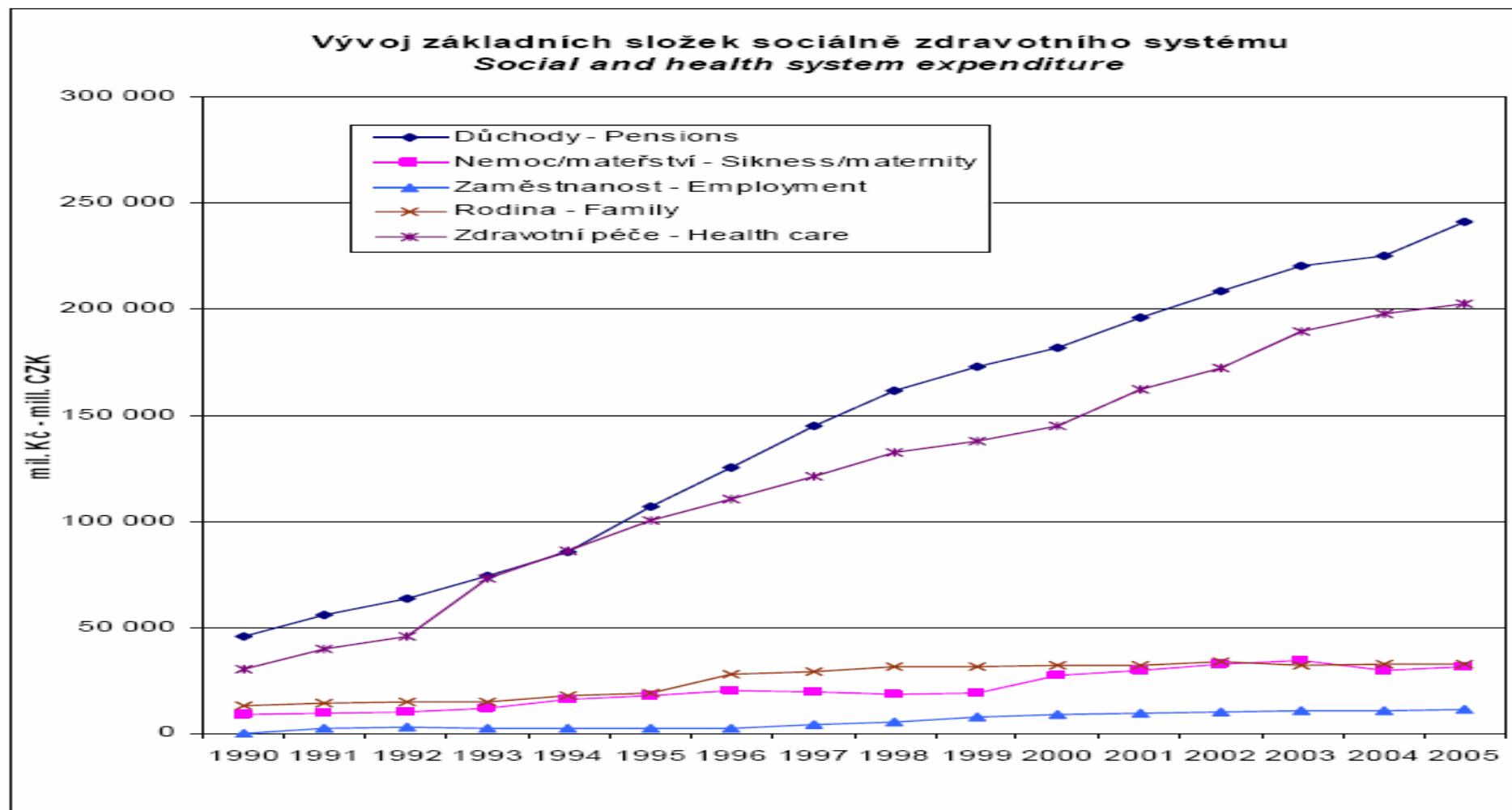
Pramen: ČSÚ

Nezaměstnanost



Důchody a zdravotnictví

Strana 10 z 11



**III. DANĚ A POJISTNÉ
TAXES AND INSURANCE**

Ukazatel Variable	Měrná jednotka Unit of measurement	Rok Year	Absolutně In abs.fig.	Růst,pokles v % 1) Increase,decrease in % 1)
a	b	c	1	2
Daň z příjmů fyzických osob: Income tax of individuals:				
- daň z příjmů ze závislé činnosti (mezd) wage tax of employees	% z daňového základu 12) (základní sazby) % of taxation basis 12) (basic rates)	1990-1992 1993 1994 1995 1996-1999 2000-2005 2006-2007 (1.1.)	5-32 15-47 15-44 15-43 15-40 15-32 12-32	x x x x x x x
- daň z příjmů z podnikání a jiné výdělečné činnosti income tax of self-employed	% z daňového základu 13) (základní sazby) % of taxation basis 13) (basic rates)	1990-1992 1993 1994 1995 1996-1999 2000-2005 2006-2007 (1.1.)	15-55 15-47 15-44 15-43 15-40 15-32 12-32	x x x x x x x
Daň z příjmů právnických osob (obchodních společností) Income tax of business companies	% z daňového základu 14) (základní sazby) % of taxation basis 14) (basic rates)	1990-1992 1993 1994 1995 1996-1997 1998-1999 2000-2003 2004 2005 2006-2007 (1.1.)	55 45 42 41 39 35 31 28 26 24	x x x x x x x x x x
Souhrnné pojištění zaměstnance placené: 15) Total insurance of employees paid by: 15)				
- zaměstnancem employees	% z dosažené mzdy % of wages (earnings)	1990-1992 16) 1993 1994-1995 1996-2006	x 13,50 13,25 12,50	x x x x