



# DIPLOMOVÝ SEMINÁŘ PH-DISA

PŘÍLEŽITOST, JAK VYTVOŘIT  
KVALITNÍ DIPLOMOVOU PRÁCI



# POSLÁNÍ PH DISA

PŘÍLEŽITOST SEZNÁMIT SE S TÍM, JAK

- PŘÍSTOUPIT KE ZPRACOVÁNÍ DIPLOMOVÉ PRÁCE JAKO ODBORNÉ PRÁCE
- VHODNĚ POJMOUT TÉMA DIPLOMOVÉ PRÁCE
- ZVOLIT SPRÁVNOU STRATEGII A TAKTIKU PSANÍ ODBORNÉHO TEXTU - JAK ZPRACOVAT PROJEKT SVÉ DP
- ČÍST A ZPRACOVÁVAT INFORMAČNÍ ZDROJE
- POSTUPOVAT V DUCHU ZÁSAD PUBLIKAČNÍ ETIKY
- ZÍSKAT ODBORNÝ STYL PSANÉHO TEXTU
- ZALOŽIT, REALIZOVAT A VYHODNOTIT EMPIRICKÁ ŠETŘENÍ
- FORMULOVAT DOPORUČENÍ A
- UZAVŘÍT ODBORNOU PRÁCI



# FORMA SEMINÁŘE

- ÚVODNÍ INFORMATIVNÍ PŘEDNÁŠKA
  - PRŮVODCE STUDIEM
- SAMOSTATNÉ STUDIUM
  - DOPORUČENÉ LITERATURY
- DISKUSE VE SKUPINKÁCH
  - K INDIVIDUÁLNÍM PREZENTACÍM PROJEKTŮ  
JEDNOTLIVÝCH DIPLOMOVÝCH PRACÍ  
NA VŠECH DALŠÍCH SEMINÁŘÍCH



# PODMÍNKY ÚSPĚŠNÉHO ABSOLVOVÁNÍ SEMINÁŘE

ÚSPĚŠNĚ OBHÁJENÁ PREZENTACE PROJEKTU VLASTNÍ  
DIPLOMOVÉ PRÁCE

NA NĚKTERÉ Z DISKUSÍ DO KONCE SEMESTRU,  
NEBO VLOŽENÁ DO IS A PŘIJATÁ LEKTOREM

PREZENTACE PROJEKTU DP MUSÍ OBSAHOVAT:

- **TÉMA DP**
- **FORMULACE PŘEDMĚTU DP** - KONKRETIZACE PROSTORU, ve kterém bude probíhat řešení DP
- **FORMULACE CÍLE DP** - PŘEDPOKLÁDANÉHO MANAŽERSKÉHO PROBLÉMU, který chcete řešit v rámci tématu DP
- **FORMULACE METOD KTERÉ HODLÁTE POUŽÍT PŘI ŘEŠENÍ DP**
- **ZÁKLADNÍ LITERATURU** - výchozí informační zdroje DP



# PODMÍNKY ÚSPĚŠNÉHO ABSOLVOVÁNÍ SEMINÁŘE

- KAŽDÝ Z VÁS MÁ DVĚ MOŽNOSTI JAK ÚSPĚŠNĚ UKONČIT DIPLOMOVÝ SEMINÁŘ:
- PRVNÍ MOŽNOST JE OBHÁJIT SVŮJ PROJEKT PŘÍMO NA SEMINÁŘI
  1. PŘIPRAVIT PREZENTACI PROJEKTU DP (POWER-POINT)
  2. PŘIHLÁŠIT SE K PREZENTACI NA NĚKTERÉM DALŠÍM SEMINÁŘI
  3. PREZENTOVAT NA SEMINÁŘI SVŮJ PROJEKT A OBHÁJIT JEJ
  4. NEOBHÁJENÉ PROJEKTY JE TŘEBA DOPRACOVAT A ZASLAT LEKTOROVĚ (mailem) ZNOVU K POSOUZENÍ. Lektor bude reagovat pouze na projekty, které byly na semináři prezentovány.



# PODMÍNKY ÚSPĚŠNÉHO ABSOLVOVÁNÍ SEMINÁŘE

- DRUHÁ MOŽNOST JE VLOŽIT PROJEKT DO IS A UPRAVOVAT JEJ PODLE POKYNU LEKTORA
- 1. PŘIPRAVIT PREZENTACI PROJEKTU DP (POWER - POINT)
- 2. **VLOŽIT PREZENTACI DO IS NEJPOZDĚJI DO 15.11.2008 !!!**
- 3. POZITIVNĚ REAGOVAT NA PÍSEMNÉ PŘIPOMÍNKY LEKTORA, UPRAVIT PROJEKT A ZASLAT (mailem) LEKTOROVÍ ZNOVU K POSOUZENÍ.  
Lektor bude reagovat pouze na projekty, které byly poprvé vloženy do IS do 15.11.2008.

**V OBOU PŘÍPÁDECH JE PODMÍNKOU UDĚLENÍ ZÁPOČTU  
PŘIJETÍ PROJEKTU LEKTOREM NEJPOZDĚJI**

**9.12.2008**

**PO TOMTO TERMÍNU UŽ NEBUDOU PŘIJÍMÁNY ANI OPRAVENÉ  
PROJEKTY DP A OPOZDILCŮM NEBUDE UDĚLEN ZÁPOČET**



# STUDIJNÍ LITERATURA



## POVINNÁ:

*Studijní katalog na akademický rok 2008 - 2009. Prezenční studium. 1.vyd. Brno: Masarykova univerzita, 2008.*

## DOPORUČENÁ:

*ŠANDEROVÁ, J. Jak číst a psát odborný text. 1.vyd. Praha: Sociologické nakladatelství, 2005. 209 s. ISBN 80-86429-40-7.*



# PROJEKT DIPLOMOVÉ PRÁCE

## 1. TÉMA

### pracovní formulace předmětu a cíle DP

Téma zadání je příliš široké, je třeba je

- **zúžit, konkretizovat a vyjádřit jako**
- **řešení manažérského problému-**
- **cílem nesmí být pouhý popis, objasnění, vysvětlení !!**

- **V jaké oblasti chceme problém řešit-  
předmět řešení**
- **Jaký problém chceme pomoci řešit, na jaký problém hledáme odpověď' -  
pracovní cíl**
- **Uvědomit si užitečnost pro praxi, aktuálnost, váš vztah k problému**





# PROJEKT DIPLOMOVÉ PRÁCE

## 2. DOSAVADNÍ STAV POZNÁNÍ v teorii

- Rozšířit výchozí informační zdroje uvedené v zadání
  - Co je o problému napsáno
  - Z čeho je možno vycházet
- (DL str.21-40)
- Rešerše literatury a dalších pramenů
  - Od shrnujících ke specializovaným
  - Pozor na internet- zaměřit se na texty, které mají znaky teorie



# PROJEKT DIPLOMOVÉ PRÁCE

## 2. DOSAVADNÍ STAV POZNÁNÍ

### v praxi

- Výběr podniku podle řešeného problému !!
- Výběr podniku podle vstřícnosti managementu
- Studium základních materiálů z praxe
- Co je o řešení problému k dispozici v praxi?
- Jak byl dosud problém řešen?




# PROJEKT DIPLOMOVÉ PRÁCE

## 3. UPŘESNĚNÍ FORMULACE CÍLE



- Uvážit možnosti teorie přispět k řešení **ekonomického problému** praxe
- Posoudit řešitelnost původního problému v rámci diplomové práce
- Přesvědčit se, že cíl DP obsahuje **ekonomické kritérium**
- **Uvést do souladu teoretické koncepty s řešeným problémem**
- Provést výběr teorie umožňující posuzovat a **vysvětlovat řešený problém z ekonomického hlediska**
- Cíl i teorie musí mít souladná ekonomická kritéria



# PROJEKT DIPLOMOVÉ PRÁCE

## 4. VOLBA METODY I

Metoda řešení je podřízena cíli zkoumání, charakteru objektu - podniku a prostředí, ve kterém působí a teoriím, zvoleným k vysvětlení procesů, v nichž problém vznikl. Metodu je proto třeba volit tak, aby obsahovala

- Vstupní analýzu předmětu výzkumného zájmu (Popis objektu, procesů, podmínek a omezení a **hodnocení výchozího stavu - vše z hlediska zvolené teorie**)
- Analýzu zaměřenou na **stanovení příčin problému** (opět z hlediska zvolené teorie - **opět obsahuje hodnotící prvek**)
- **Syntézu** - návrh doporučení se záměrem odstranit problém a zlepšit činnost objektu-podniku, ve smyslu stanoveného **ekonomického kritéria**



# PROJEKT DIPLOMOVÉ PRÁCE

## 4. VOLBA METODY II

Když je k dispozici teorie, která obsahuje analytický aparát, který je přímo použitelný pro uvedené procesy, potom:

- V projektu uvedeme použití hotového analytického aparátu

Pro syntézu nemáme nikdy žádný koncept - optimální situace nastane, když naše doporučení nevybočí z podmínek platnosti zvolené teorie.

Když není k dispozici teorie, která obsahuje dostatečně rozpracovaný analytický aparát, potom:

- Pro vstupní analýzu problému použijeme vhodné analytické prostředky z oblasti teorie podnikového hospodářství
- Pro analýzu příčin problému použijeme empirický výzkum



## 4. VOLBA METODY III

Empirické šetření (výzkum) je analytická metoda, která obsahuje:

(DL str. 59-61)

- Přípravnou fázi - stanovení cíle, hypotéz, objektu a technik šetření
- Terénní fázi - provedení sběru dat
- Interpretační fázi - vyhodnocení poznatků potvrzením nebo vyvrácením hypotéz a doporučení



# PROJEKT DIPLOMOVÉ PRÁCE

## Empirické šetření

### Přípravná fáze

- **Cíl šetření je otázka**, specifikující hledané příčiny problémů (zpravidla se odvozuje z hlavního cíle DP)
- **Hypotéza - je tvrzení o STAVU NEBO O DŮLEŽITÝCH VLASTNOSTECH ZKOUMANÉHO OBJEKTU - například PODNIKU.**  
Jsou v průběhu řešení potvrzována nebo vyvracena.  
Hypotézy se vždy, vztahují k cíli DP - nepřímo vypovídají o podmínkách, za kterých k úspěšnému řešení dojde.
- **Objektem** šetření jsou zpravidla lidé v příslušném postavení a vztazích, kteří mohou o příčinách problému vypovídat
- **Techniky** šetření jsou způsoby získání a záznamu dat z terénu
- **Operacionalizace** hypotéz je převedení výzkumných otázek do konkrétně měřitelných znaků - otázek které pokládáme respondentům šetření v terénu
- **Výzkumné nástroje** jsou prostředky výzkumných technik



# PROJEKT DIPLOMOVÉ PRÁCE

## Empirické šetření

### Terénní fáze a interpretace

- V terénní fázi jsou uplatněny techniky sběru dat tím, že tazatel(é) zaznamenávají odpovědi respondentů.
- V interpretaci se vracíme opačným postupem přes operacionalizaci k hypotézám a dílčí odpovědi integrujeme do celkové odpovědi potvrzující nebo vyvracející tvrzení hypotézy.
- Následuje zamyšlení výzkumníka nad příčinami výsledku a návrhy a doporučení k odstarnění problémů a zlepšení činnosti objektu - podniku





# 5. PŘEDBĚŽNÁ STRUKTURA




## Obsahová struktura DP

- Teoretická část - obsahuje teoretické koncepty **využité v praktické části DP**
- Praktická část - obsahuje obě analytické části, založené na zvolených teoretických konceptech, výsledky a syntézu

## Časový harmonogram

Pozor na možná překvapení při spolupráci s vybraným podnikem

- Pozor na možné a někdy nutné změny zaměření práce během řešení  
Proto je nezbytné **počítat s časovými rezervami !**
- Stanovit kontrolní body, konzultace s ved.DP !



# MAKETA TEXTU

PROJEKT UMOŽŇUJE ZAHÁJIT PRÁCE. VZNIKÁ HESLOVITÁ  
VARIANTA PLANOVANÉHO TEXTU


DL str.( 126-128)

V souvislosti s tím je prospěšné si prostudovat:

CO JE TO ODBORNÝ STYL (DL str.56-59)

CO JSOU HLAVNÍ ZÁSADY PUBLIKAČNÍ ETIKY (DL str.85-90)

- Co jsou všeobecně známá fakta a co je původní myšlenka
- V ČEM SPOČÍVÁ „ŘEMESLO“ PSANÍ ODBORNÉHO TEXTU  
(DL str. 90-107)
- V čem spočívá přesnost citace
  - Co patří a nepatří do seznamu literatury
  - Jak se správně vede poznámkový a odkazový aparát



# PRACOVNÍ TEXT

ZAČÍNÁME PSÁT OD KAPITOLY - TEZE, O KTERÉ SE NÁM NEJLEPE PIŠE

ROZMYSLÍME SI, VE KTERÉ MLUVNICKÉ OSOBĚ BUDEME PSÁT

- První osoba jedn.č., první osoba množ. č. nebo neosobně
- PROVEDEME REVIZI TEXTU
- Postup a způsob výkladu přizpůsobíme úrovni čtenáře, pro kterého je text určen
- Logiku svých úvah musíme otočit tak, aby problém i jeho řešení byly podány co nejjednodušeji
- **Užitečné je text vytisknout a dát jej někomu přečíst**
- Vyslechnout připomínky a po opadnutí emocí je uvážit - snažit se pochopit proč jsou vaše myšlenky špatně pochopeny




# EDITACE TEXTU

VE SPOLEČENSKÝCH VĚDÁCH SE PŘEDPOKLÁDÁ, ŽE ODBORNÝ TEXT BUDE

- **Na vysoké jazykové úrovni** - pozor na pravopisné chyby, hovorové nebo slangové výrazy
- **Nespoléhejte na opravy automaticky prováděné textovými editory počítače**

FORMÁLNÍ ÚPRAVY PRÁCE (PL str. 273-285)

- Strukturace textu - odstavce, víceúrovňové členění
- Odkazový aparát - odkazy pouze k textu na příslušné straně
- Nezasahovat již do editovaného textu po obsahové stránce



# ABSTRAKT - ANOTACE



## ABSTRAKT

- Stručná informace o cílech- problémech a závěrech práce
- Obsahuje pouze nové přínosy autora, neopakovat známé věci
- Délka nepřesáhne 10, výjimečně 15 řádků
- Abstrakty jsou většinou popisné, stručně a výstižně informují o všem, co je v práci pojednáno a v tomtéž pořadí.

## ANOTACE

- Stručná charakteristika díla - textu, s údaji o obsahu, zaměření, významu, autorovi, úpravě, určení apod.

PRO DP JE POD ANOTACÍ MÍNĚN SPÍŠE ABSTRAKT PRÁCE

